

МОНГОЛ УЛС

"ХҮҮХЭД ХӨГЖИЛ – 2010" судалгаа

Олон үзүүлэлтийн бүлгийн түүвэр судалгаа

---

ҮНДСЭН ТАЙЛАН

Тайланг эмхэтгэсэн:

ҮСХ-ны ХАНСГ-ын статистикч О.Байгалмаа

ҮСХ-ны ХАНСГ-ын шинжээч С.Тодгэрэл

ҮСХ-ны ХАНСГ-ын шинжээч Н.Амарбаясгалан

Судалгааны үндэсний зөвлөх З.Мөнхзул

Хавтасны зураг: © НҮБ-ын Хүүхдийн сан, Монгол /Сокол/ 2012 он

Тайлбар: Судалгааны үндсэн үр дүнгийн энэхүү тайлан нь англи хэлээр мөн хэвлэгдсэн бөгөөд тайланд гарч байгаа үнэлэлт, дүгнэлтүүд нь зөвхөн бичсэн хүмүүсийн санал болно.

#### МОНГОЛ УЛСЫН ҮНДЭСНИЙ СТАТИСТИКИЙН ХОРОО

Монгол Улс, Улаанбаатар хот

Сүхбаатар дүүрэг, Бага тойруу

Засгийн газрын III байр

Цахим хуудас: <http://www.nso.mn>

И-мэйл: [nso@magicnet.mn](mailto:nso@magicnet.mn)

Факс: 976-11-324518

Утас: 976-11-264554, 265543

Үндэсний Статистикийн Хороо нь 2010 онд Хүүхэд хөгжил судалгааг (Олон үзүүлэлтийн бүлгийн түүвэр судалгаа) Монгол Улсын Засгийн Газар болон НҮБ-ын Хүүхдийн сангийн санхүүгийн болон техникийн тусламжтайгаар зохион байгуулж явуулсан.

Олон үзүүлэлтийн бүлгийн түүвэр судалгаа (ОУБТС) нь НҮБ-ын Хүүхдийн сангаас боловсруулсан өрхөд суурилсан судалгааны олон улсын хөтөлбөр юм. Монголын "Хүүхэд хөгжил-2010" судалгаа нь дөрөв дэх удаагийн ОУБТС-ны бүрэлдэхүүн хэсэг болж зохион байгуулагдсан. ОУБТС-ны талаарх дэлгэрэнгүй мэдээллийг [www.childinfo.org](http://www.childinfo.org) цахим хуудаснаас авна уу.

Үндэсний Статистикийн Хорооноос эрхлэн гаргав.

Улаанбаатар хот, Монгол Улс, 2013 он

## АГУУЛАГА

---

|   |      |
|---|------|
| ӨМНӨХ ҮГ.....   | v    |
| ТАЛАРХАЛ.....   | vi   |
| ХҮСНЭГТИЙН ЖАГСААЛТ.....  | vii  |
| ЗУРГИЙН ЖАГСААЛТ.....   | xii  |
| ТОВЧИЛСОН ҮГСИЙН ЖАГСААЛТ.....  | xiii |
| АШИГЛАСАН МАТЕРИАЛ.....   | xiv  |
| ҮР ДҮНГИЙН НЭГТГЭЛ.....   | xv   |
| НЭГДСЭН ДҮГНЭЛТ.....  | xxii |
| <br>  |      |
| БҮЛЭГ I . ТАНИЛЦУУЛГА.....  | 1    |
| Судалгааны зорилго.....   | 3    |
| <br>  |      |
| БҮЛЭГ II . СУДАЛГААНЫ АРГА ЗҮЙ, ТҮҮВЭРЛЭЛТ.....                             | 5    |
| Түүврийн загвар.....  | 6    |
| Асуулга.....  | 6    |
| Сургалт, мэдээлэл цуглуулалт.....   | 8    |
| Мэдээлэл боловсруулалт.....   | 9    |
| <br>  |      |
| БҮЛЭГ III. СУДАЛГААНЫ ХАМРАЛТ, ӨРХ, ХҮН АМЫН ШИНЖ БАЙДАЛ.....               | 11   |
| Судалгааны хамралт.....   | 12   |
| Өрхийн шинж байдал.....   | 12   |
| Хүн амын шинж байдал.....   | 13   |
| Мэдээллийн задаргаа.....  | 15   |
| <br>  |      |
| БҮЛЭГ IV. ХҮҮХДИЙН ЭНДЭГДЭЛ.....  | 23   |
| <br>  |      |
| БҮЛЭГ V. ХООЛ ТЭЖЭЭЛ.....   | 29   |
| Хоол тэжээлийн байдал.....  | 30   |
| Эхийн сүүгээр хооллолт ба нялхас, бага насны хүүхдийн хооллолт.....         | 32   |
| Иоджуулсан давсны хэрэглээ.....   | 36   |
| А аминдэмийн хангамж.....   | 37   |
| Бага жинтэй төрөлт.....   | 38   |
| <br>  |      |
| БҮЛЭГ VI. ХҮҮХДИЙН ЭРҮҮЛ МЭНД.....  | 51   |
| Дархлаажуулалт.....   | 52   |
| Суулгалт өвчний үеийн шингэн сэлбэх эмчилгээ.....                           | 53   |
| Хатгалгааны үед антибиотик хэрэглэх ба эмнэлгийн тусламж хайх мэдлэг.....   | 55   |
| Хатуу түлшний хэрэглээ.....   | 56   |
| Хөгжлийн бэрхшээлтэй байж болзошгүй хүүхэд болон хүүхдийн осол, гэмтэл..... | 57   |
| <br>  |      |
| БҮЛЭГ VII. УС БОЛОН АРИУН ЦЭВРИЙН БАЙГУУЛАМЖ.....                           | 71   |
| Ариун цэврийн байгууламж.....   | 72   |
| Ундны усны сайжруулсан эх үүсвэрийн хангамж.....                            | 72   |
| Ариун цэврийн сайжруулсан байгууламжийн хангамж.....                        | 74   |
| Гар угаах газар.....  | 75   |

|  |     |
|--|-----|
| БҮЛЭГ VIII. НӨХӨН ҮРЖИХҮЙН ЭРҮҮЛ МЭНД.....   | 91  |
| Төрөлт.....  | 92  |
| Жирэмслэхээс сэргийлэх арга, хэрэгсэл .....  | 93  |
| Жирэмслэхээс сэргийлэх арга, хэрэгслийн дутагдаж буй хэрэгцээ .....                              | 94  |
| Жирэмсэн үеийн хяналт .....  | 95  |
| Төрөх үеийн тусламж .....  | 97  |
| Төрөх үеийн газар .....  | 98  |
| <br>   |     |
| БҮЛЭГ IX. ХҮҮХДИЙН ХӨГЖИЛ .....  | 113 |
| Сургуулийн өмнөх боловсрол .....   | 114 |
| Бага насны хүүхдийн хөгжил.....  | 116 |
| <br>   |     |
| БҮЛЭГ X. БИЧИГ ҮСГИЙН ТАЙЛАГДАЛТ БА БОЛОВСРОЛ .....  | 125 |
| Бичиг үсэгт тайлагдсан байдал .....  | 126 |
| Сургуульд бэлтгэгдсэн байдал .....   | 126 |
| Бага болон дунд ангид хамрагдалт .....   | 127 |
| <br>   |     |
| БҮЛЭГ XI. ХҮҮХЭД ХАМГААЛАЛ.....  | 141 |
| Төрсний бүртгэл .....  | 142 |
| Хүүхдийн хөдөлмөр.....   | 143 |
| Хүүхдийн хүмүүжил.....   | 144 |
| Эрт гэрлэлт.....   | 145 |
| Гэр бүлийн хүчирхийлэлд хандах хандлага .....  | 147 |
| <br>   |     |
| БҮЛЭГ XII. ХДХВ, ДОХ, БЭЛГИЙН ЗАН ҮЙЛ .....  | 169 |
| ХДХВ-ын халдварын талаарх мэдлэг, ХДХВ, ДОХ-ын талаарх ташаа ойлголтууд .....                    | 170 |
| ХДХВ, ДОХ-ын халдвартай хүмүүст хандах хандлага .....  | 172 |
| ХДХВ-ийн шинжилгээ авдаг газрын талаарх мэдлэг, жирэмсэн үеийн хяналтын шинжилгээ, зөвлөгөө..... | 172 |
| ХДХВ халдварлахтай холбоотой бэлгийн зан үйл .....   | 174 |
| <br>   |     |
| БҮЛЭГ XIII. ОЛОН НИЙТИЙН МЭДЭЭЛЛИЙН ХЭРЭГСЛИЙН ХҮРТЭЭМЖ, МЭДЭЭЛЭЛ .....                          | 199 |
| Олон нийтийн мэдээллийн хэрэгслийн хэрэглээ, хүртээмж .....                                      | 200 |
| Мэдээлэл, харилцаа, холбооны технологийн хэрэглээ .....  | 200 |
| <br>   |     |
| БҮЛЭГ XIV. ТАМХИ, АРХИ, СОГТУУРУУЛАХ УНДААНЫ ХЭРЭГЛЭЭ .....                                      | 207 |
| Тамхины хэрэглээ .....   | 208 |
| Архи, согтууруулах ундааны хэрэглээ.....   | 209 |
| <br>   |     |
| БҮЛЭГ XV. АМЬДРАЛЫН САЙН САЙХАН БАЙДАЛ.....  | 217 |
| <br>   |     |
| ХАВСРАЛТ А. ТҮҮВРИЙН ЗАГВАР .....  | 227 |
| Түүврийн хэмжээ болон түүний хуваарилалт .....   | 228 |
| Түүврийн хүрээ болон ТАШН-ийн сонголт .....  | 229 |
| Өрхийн жагсаалт болон сонголт .....  | 230 |
| Түүврийн жингийн тооцоо.....   | 230 |
| ХАВСРАЛТ В. СУДАЛГААНД ОРОЛЦОГЧДЫН НЭРС.....   | 233 |
| ХАВСРАЛТ С. ТҮҮВРИЙН АЛДААНЫ ТООЦООЛОЛ.....  | 237 |
| ХАВСРАЛТ D. МЭДЭЭЛЛИЙН ЧАНАРЫН ХҮСНЭГТҮҮД .....  | 283 |
| ХАВСРАЛТ E. “ХҮҮХЭД ХӨГЖИЛ-2010” СУДАЛГААНЫ ҮЗҮҮЛЭЛТҮҮД:<br>ХҮРТВЭР БОЛОН ХУВААРЬ .....          | 301 |
| ХАВСРАЛТ F. АСУУЛГЫН ХУУДАС .....  | 313 |

Монгол Улсын хүүхэд, эмэгтэйчүүдийн эрүүл мэнд, боловсрол, хөгжил, хамгаалал, аж байдал, тэдний эрхийн хэрэгжилт болон ХДХВ, ДОХ-ын талаарх эрэгтэйчүүд, эмэгтэйчүүдийн мэдлэг, хандлага, бэлгийн зан үйлийн талаарх статистик тоо мэдээллийг гаргах, дэлхийн дээд хэмжээний "Хүүхдэд ээлтэй дэлхий ертөнц" тунхаглал, Мянганы хөгжлийн зорилт болон Монгол Улсын Засгийн газрын хэрэгжүүлж байгаа "Хүүхдийн хөгжил, хамгааллыг сайжруулах үндэсний хөтөлбөр"-ийн хэрэгжилтийг хянах шалгуур үзүүлэлтийг дүгнэх, өмнөх судалгааны мэдээллийг шинэчлэн баяжуулах зорилгоор "Статистикийн тухай" Монгол Улсын хуульд заасны дагуу Монгол улсад дөрөв дэх удаагийн "Хүүхэд хөгжил-2010" буюу Олон үзүүлэлтийн бүлгийн түүвэр судалгаа (ОУБТС)-г Монгол Улсын Засгийн газар, НҮБ-ын Хүүхдийн Сангийн санхүүжилтээр Үндэсний статистикийн хороо зохион байгуулж, судалгааны үр дүнг нийтийн хүртээл болгож байна.

Хүүхдийн осол, гэмтэл, гар угаах газар, олон нийтийн мэдээллийн хэрэгслийн хүртээмж болон мэдээлэл харилцааны технологийн хэрэглээ, тамхи, архи, согтууруулах ундааны хэрэглээ, амьдралын сэтгэл ханамж, өвчлөлийн шинж тэмдэг, бэлгийн зан үйл зэрэг өмнөх судалгааны асуулгад байгаагүй бүлэг асуулт, эрэгтэйн асуулгыг шинээр нэмж оруулж, дээрх үзүүлэлтүүдийг тооцож, хүйсээр ангилсан мэдээллийг баяжуулах боломжтой болсон нь энэ удаагийн судалгааны онцлог байлаа.

Түүнчлэн энэхүү судалгааны үр дүн нь Монгол Улсын төр, засгаас хүүхэд, эмэгтэйчүүдийн эрүүл мэнд, ахуй нөхцлийг сайжруулах талаар авч хэрэгжүүлэх бодлого, хөтөлбөр боловсруулахад ашиглагдах суурь мэдээлэл болохын зэрэгцээ судлаач, эрдэмтдэд тусгайлсан, гүнзгийрүүлсэн шинжилгээ судалгааны ажил явуулахад мэдээллийн үндсэн гол эх үүсвэр болж чадна гэдэгт итгэлтэй байна.

Судалгааг зохион байгуулж явуулах, асуулга боловсруулах, тайлан бичих ажилд үнэтэй санал, зөвлөмж өгч, судалгааны салбар дундын Удирдлагын зөвлөл, Ажлын хэсэгт орж ажилласан Боловсрол, соёл, шинжлэх ухааны яам, Эрүүл мэндийн яам, Нийгмийн хамгаалал, хөдөлмөрийн яам, Хууль зүй, дотоод хэргийн яам, Байгаль орчин аялал, жуулчлалын яам, Хүүхдийн төлөө газар, ЭМЯ-ны Нийгмийн эрүүл мэндийн хүрээлэнгийн Хоол судлалын төв, Засгийн газрын хэрэгжүүлэгч агентлаг Эрүүл мэндийн газар, Цагдаагийн ерөнхий газар, Хүүхдийг хүний наймаа, бэлгийн мөлжлөгөөс хамгаалах олон улсын сүлжээ (ЭКПАТ)-ний удирдлага, хамт олонд гүн талархал илэрхийлье.



С.МЭНДСАЙХАН  
Үндэсний статистикийн  
хорооны дарга



МОХАМЕД М.МАЛИК ФОЛЛ  
НҮБ-ын Хүүхдийн Сангийн  
суурийн төлөөлөгч

Үндэсний Статистикийн Хороо нь "Хүүхэд хөгжил судалгаа" (ОУБТС)-г дөрөв дэх удаагаа амжилттай зохион байгуулж явууллаа.

Судалгааны гол зорилго нь хүүхэд, эмэгтэйчүүдийн эрүүл мэнд, боловсрол, хөгжил, хамгаалал, аж байдал, тэдний эрхийн хэрэгжилтийн талаарх статистик тоо мэдээллийг гаргах, "Хүүхдэд ээлтэй дэлхий ертөнц" тунхаглал, Монгол Улсын Засгийн газраас хэрэгжүүлж байгаа "Хүүхэд хөгжил, хамгааллыг сайжруулах үндэсний хөтөлбөр" болон Мянганы Хөгжлийн Зорилтын хэрэгжилтийг хянах шалгуур үзүүлэлтийг дүгнэх, өмнөх судалгааны мэдээллийг шинэчлэн баяжуулах явдал юм.

"Хүүхэд хөгжил-2010" судалгааны үр дүн нь бодлого боловсруулагчдад ач холбогдолтой мэдээллийн эх үүсвэр болохоос гадна судлаач, хэрэглэгчдийг хүүхэд, эмэгтэйчүүд, эрэгтэйчүүдийн талаарх баялаг мэдээллээр хангахад зохих хувь нэмрээ оруулна хэмээн итгэж байна.

Дэлхийн 60 орчим оронд явагдаж байгаа "Хүүхэд хөгжил" судалгааг Монгол Улсад олон улсын жишгийн дагуу, мэргэжлийн түвшинд амжилттай зохион байгуулж явуулахад мэргэжлийн зөвлөгөө өгч, хамтран ажилласан судалгааны Удирдлагын зөвлөл, Ажлын хэсгийн гишүүд, үндсэн тайлан бичихэд оролцсон бүх хүмүүст талархал илэрхийлье.

Судалгааг амжилттай зохион байгуулж явуулахад НҮБ-ын Хүүхдийн Сангаас судалгааны үе шат бүрт техник, арга зүйн зөвлөгөө өгч ажилласны зэрэгцээ 3 удаагийн сургалт, семинарыг тусгайлан зохион байгуулсан нь ихээхэн ач холбогдолтой байсныг онцолж байна.

"Хүүхэд хөгжил-2010" судалгааг явуулахад санхүүгийн болон техник, арга зүйн дэмжлэг, туслалцаа үзүүлсэн НҮБ-ын Хүүхдийн сангийн Төв болон түүний Зүүн Ази, Номхон далайн бүсийн байгууллага, Монгол Улс дахь төлөөлөгчийн газрын хамт олонд талархлаа илэрхийлье.

Судалгаанд оролцсон өрх, эмэгтэйчүүд, эрэгтэйчүүдэд талархал илэрхийлье.



Б.ЭРДЭНЭСҮРЭН

Үндэсний статистикийн хорооны дэд дарга

|  |    |
|--|----|
| Хүснэгт НН.1: Өрх, эмэгтэйчүүд, эрэгтэйчүүд, 5 хүртэлх болон 2-14 насны хүүхдийн асуулгын үр дүн.....                | 16 |
| Хүснэгт НН.2: Судалгаанд хамрагдсан өрхийн хүн амын насны бүтэц, хүйсээр .....                                       | 17 |
| Хүснэгт НН.3: Өрхийн бүтэц.....  | 18 |
| Хүснэгт НН.4: Эмэгтэйчүүдийн шинж байдал.....  | 19 |
| Хүснэгт НН.4М: Эрэгтэйчүүдийн шинж байдал .....  | 20 |
| Хүснэгт НН.5: 5 хүртэлх насны хүүхдийн шинж байдал.....  | 21 |
| Хүснэгт НН.5А: 2-14 насны хүүхдийн шинж байдал .....   | 22 |
| Хүснэгт СМ.1: Төрүүлсэн болон амьд байгаа хүүхдийн тоо, хүүхдийн эндэгдлийн харьцаа.....                             | 27 |
| Хүснэгт СМ.2: Хүүхдийн эндэгдэл .....  | 27 |
| Хүснэгт СМ.3: Нялхсын болон 5 хүртэлх насны хүүхдийн эндэгдлийн тооцоо, сонгосон насжилтын загвараар .....           | 28 |
| Хүснэгт NU.1: Хүүхдийн хоол тэжээлийн байдал .....   | 40 |
| Хүснэгт NU.2: Эрт амлуулалт.....   | 41 |
| Хүснэгт NU.3: Эхийн сүүгээр хооллолт .....   | 42 |
| Хүснэгт NU.4: Эхийн сүүгээр хооллож байгаа хугацаа .....   | 43 |
| Хүснэгт NU.5: Насандаа тохирсон байдлаар эхийн сүүгээр хооллолт .....  | 44 |
| Хүснэгт NU.6: Нэмэгдэл хоол (хагас шингэн, шингэн, өтгөн).....   | 45 |
| Хүснэгт NU.7: Нэмэгдэл хоолыг зохих давтамжаар идэж байгаа хүүхэд.....   | 46 |
| Хүснэгт NU.8: Угжаар шингэн зүйл уусан хүүхэд.....   | 47 |
| Хүснэгт NU.9: Иоджуулсан давсны хэрэглээ .....   | 48 |
| Хүснэгт NU.10: А аминдэм уусан хүүхэд.....   | 49 |
| Хүснэгт NU.11: Бага жинтэй төрсөн хүүхэд.....  | 50 |
| Хүснэгт СН.1: Нэг нас хүрэхийн өмнөх дархлаажуулалтад хамрагдалт .....   | 58 |
| Хүснэгт СН.2: Дархлаажуулалтад хамрагдалт, сонгосон шинж байдлаар.....   | 59 |
| Хүснэгт СН.4: Үйлдвэрийн аргаар болон гэрийн нөхцөлд бэлтгэсэн шингэн сэлбэх давсны уусмал .....                     | 60 |
| Хүснэгт СН.5: Суулгалт өвчний үед хүүхдийг хооллосон байдал.....   | 61 |
| Хүснэгт СН.6: Шингэн сэлбэх болон бусад эмчилгээ.....  | 62 |
| Хүснэгт СН.7: Уушгины хатгалгаагаар өвдсөн байж болзошгүй үед эмнэлэгт хандсан байдал болон антибиотик эмчилгээ..... | 64 |
| Хүснэгт СН.8: Уушгины хатгалгааны 2 аюултай шинж тэмдгийн талаарх мэдлэг .....                                       | 65 |
| Хүснэгт СН.9: Хатуу түлшний хэрэглээ .....   | 66 |
| Хүснэгт СН.10: Хатуу түлшний хэрэглээ, хоол хийдэг газраар .....   | 67 |
| Хүснэгт СН.17: Хөгжлийн бэрхшээлтэй байж болзошгүй хүүхэд.....   | 68 |
| Хүснэгт СН.17А: Хүүхдийн осол, гэмтлийн төрөл.....   | 69 |
| Хүснэгт СН.17В: Хүүхдийн осол, гэмтэлд өртсөн газар .....  | 70 |
| Хүснэгт WS.1: Усны сайжруулсан эх үүсвэрийн хэрэглээ .....   | 77 |

|   |     |
|---|-----|
| Хүснэгт WS.1A: Өөрийн орны онцлогт суурилж тооцсон усны сайжруулсан<br>эх үүсвэрийн хэрэглээ .....  | 78  |
| Хүснэгт WS.2: Өрхийн ундны усаа цэвэршүүлдэг арга .....   | 79  |
| Хүснэгт WS.2A: Өрхийн ундны усаа цэвэршүүлдэг арга (сайжруулсан болон сайжруулаагүй<br>ундны усны эх үүсвэрийг өөрийн орны онцлогт суурилж тооцсон) ..... | 80  |
| Хүснэгт WS.3: Ундны ус авахдаа зарцуулдаг хугацаа .....   | 81  |
| Хүснэгт WS.3A: Ундны ус авахдаа зарцуулдаг хугацаа (сайжруулсан болон сайжруулаагүй<br>ундны усны эх үүсвэрийг өөрийн орны онцлогт суурилж тооцсон) ..... | 82  |
| Хүснэгт WS.4: Усанд явдаг хүн.....  | 83  |
| Хүснэгт WS.5: Ариун цэврийн байгууламжийн төрөл.....  | 84  |
| Хүснэгт WS.6: Ариун цэврийн байгууламжийг хамтарч хэрэглэж байгаа байдал.....   | 85  |
| Хүснэгт WS.7: Хүүхдийн ялгадсыг зайлуулсан байдал.....  | 86  |
| Хүснэгт WS.8: Ундны ус болон ариун цэврийн байгууламжийн хэрэглээ .....   | 87  |
| Хүснэгт WS.8A: Өөрийн орны онцлогт суурилж тооцсон ундны ус болон<br>ариун цэврийн байгууламжийн хэрэглээ .....   | 88  |
| Хүснэгт WS.9: Гар угаах ус, савангийн бэлэн байдал.....   | 89  |
| Хүснэгт WS.10: Савантай өрх .....   | 90  |
| Хүснэгт RH.1: Өсвөр насны охидын төрөлтийн түвшин болон<br>төрөлтийн нийлбэр коэффициент.....   | 99  |
| Хүснэгт RH.2: Эрт жирэмслэлт.....   | 100 |
| Хүснэгт RH.3: Эрт хүүхэд төрүүлэх хандлага .....  | 101 |
| Хүснэгт RH.4: Жирэмслэхээс сэргийлэх арга, хэрэгслийн хэрэглээ .....  | 102 |
| Хүснэгт RH.4A: Эмэгтэйчүүдийн жирэмслэхээс сэргийлэх арга,<br>хэрэгслийн талаарх мэдлэг .....   | 103 |
| Хүснэгт RH.4AM: Эрэгтэйчүүдийн жирэмслэхээс сэргийлэх арга,<br>хэрэгслийн талаарх мэдлэг .....  | 104 |
| Хүснэгт RH.5: Жирэмслэхээс сэргийлэх арга, хэрэгслийн хангагдаагүй хэрэгцээ.....  | 105 |
| Хүснэгт RH.6: Жирэмсний хяналт үзүүлсэн хүн.....  | 106 |
| Хүснэгт RH.7: Жирэмсний хяналтад үзүүлсэн тоо .....   | 107 |
| Хүснэгт RH.7A: Жирэмсний хяналтад анх орсон хугацаа .....   | 108 |
| Хүснэгт RH.8: Жирэмсний хяналтын бүрэлдэхүүн .....  | 109 |
| Хүснэгт RH.9: Төрөх үеийн тусламж, үйлчилгээ.....   | 110 |
| Хүснэгт RH.10: Хүүхдээ төрүүлсэн газар.....   | 111 |
| Хүснэгт CD.1: Сургуулийн өмнөх боловсрол .....  | 119 |
| Хүснэгт CD.2: Аливааг танин мэдэхэд гэр бүлийн зүгээс үзүүлсэн дэмжлэг .....  | 120 |
| Хүснэгт CD.3: Сургалтын хэрэглэгдэхүүн .....  | 121 |
| Хүснэгт CD.4: Насанд хүрэгчдийн хараа хяналтгүйгээр хүүхдээ ганцааранг нь<br>үлдээсэн байдал .....  | 122 |
| Хүснэгт CD.5: Бага насны хүүхдийн хөгжлийн индекс.....  | 123 |
| Хүснэгт CD.5A: Бага насны хүүхдийн хөгжлийн индекс<br>(өөрийн орны онцлогт суурилсан тодорхойлолтоор).....  | 124 |
| Хүснэгт ED.1: Залуу эмэгтэйчүүдийн бичиг үсгийн мэдлэгийн түвшин.....   | 130 |



|  |     |
|--|-----|
| Хүснэгт ED.1M: Залуу эрэгтэйчүүдийн бичиг үсгийн мэдлэгийн түвшин .....  | 131 |
| Хүснэгт ED.2: Сургуульд бэлтгэгдсэн байдал .....   | 132 |
| Хүснэгт ED.3: Ерөнхий боловсролын сургуульд элсэлт.....  | 133 |
| Хүснэгт ED.4: Бага боловсролд хамрагдалт .....   | 134 |
| Хүснэгт ED.5: Дунд боловсролд хамрагдалт .....   | 135 |
| Хүснэгт ED.5A: Суурь боловсролд хамрагдалт .....   | 136 |
| Хүснэгт ED.6: Бага боловсролын сүүлийн ангид сурч байгаа хүүхэд .....  | 137 |
| Хүснэгт ED.7: Бага боловсрол эзэмшилт болон дунд боловсролд дэвшин<br>суралцаж буй байдал .....                              | 138 |
| Хүснэгт ED.8: Боловсрол дахь хүйсийн тэгш байдал.....  | 139 |
| Хүснэгт CP.1: Төрсний бүртгэл .....  | 148 |
| Хүснэгт CP.2: Хүүхдийн хөдөлмөр .....  | 149 |
| Хүснэгт CP.2A: Өөрийн орны онцлогт суурилж тооцсон хүүхдийн хөдөлмөр.....  | 151 |
| Хүснэгт CP.3: Хүүхдийн хөдөлмөр болон сургуульд хамрагдалт.....  | 153 |
| Хүснэгт CP.3A: Өөрийн орны онцлогт суурилж тооцсон хүүхдийн хөдөлмөр<br>болон сургуульд хамрагдалт.....                      | 155 |
| Хүснэгт CP.4: Хүүхдийн хүмүүжил .....  | 157 |
| Хүснэгт CP.5: Эмэгтэйчүүдийн дундахь эрт гэрлэлт.....  | 158 |
| Хүснэгт CP.5M: Эрэгтэйчүүдийн дундахь эрт гэрлэлт .....  | 159 |
| Хүснэгт CP.6: Эмэгтэйчүүдийн дундахь эрт гэрлэх хандлага .....   | 160 |
| Хүснэгт CP.6M: Эрэгтэйчүүдийн дундахь эрт гэрлэх хандлага.....   | 160 |
| Хүснэгт CP.7: Хосуудын насны ялгаа.....  | 161 |
| Хүснэгт CP.11: Эмэгтэйчүүдийн гэр бүлийн хүчирхийлэлд хандах хандлага .....  | 162 |
| Хүснэгт CP.11M: Эрэгтэйчүүдийн хүйсийн тэгш эрх.....   | 164 |
| Хүснэгт CP.12: Хүүхдийн амьдралын нөхцөл, өнчин хүүхэд.....  | 166 |
| Хүснэгт CP.13: Өнчин болон өнчин биш хүүхдүүдийн сургуульд хамрагдалт .....  | 167 |
| Хүснэгт НА.1: Эмэгтэйчүүдийн ХДХВ/ ДОХ-ын талаарх ташаа ойлголт болон<br>ХДХВ-ийн халдварын талаарх цогц мэдлэг .....        | 176 |
| Хүснэгт НА.1M: Эрэгтэйчүүдийн ХДХВ/ ДОХ-ын талаарх ташаа ойлголт болон<br>ХДХВ-ийн халдварын талаарх цогц мэдлэг .....       | 177 |
| Хүснэгт НА.2: Залуу эмэгтэйчүүдийн ХДХВ/ ДОХ-ын талаарх ташаа ойлголт болон<br>ХДХВ-ийн халдварын талаарх цогц мэдлэг .....  | 178 |
| Хүснэгт НА.2M: Залуу эрэгтэйчүүдийн ХДХВ/ ДОХ-ын талаарх ташаа ойлголт болон<br>ХДХВ-ийн халдварын талаарх цогц мэдлэг ..... | 179 |
| Хүснэгт НА.3: ХДХВ-ийн халдвар эхээс ураг, нярайд халдварлах талаарх<br>эмэгтэйчүүдийн мэдлэг .....                          | 180 |
| Хүснэгт НА.3M: ХДХВ-ийн халдвар эхээс ураг, нярайд халдварлах талаарх<br>эрэгтэйчүүдийн мэдлэг .....                         | 181 |
| Хүснэгт НА.4: Эмэгтэйчүүдийн ХДХВ/ ДОХ-той хүнд хандах эерэг хандлага.....   | 182 |
| Хүснэгт НА.4M: Эрэгтэйчүүдийн ХДХВ/ ДОХ-той хүнд хандах эерэг хандлага.....  | 183 |
| Хүснэгт НА.5: ХДХВ-ийн халдвар илрүүлэх шинжилгээ өгөх газрын талаарх<br>эмэгтэйчүүдийн мэдлэг.....                          | 184 |

|   |     |
|---|-----|
| Хүснэгт НА.5М: ХДХВ-ийн халдвар илрүүлэх шинжилгээ өгөх газрын талаарх эрэгтэйчүүдийн мэдлэг .....  | 185 |
| Хүснэгт НА.6: Бэлгийн идэвхтэй амьдралтай залуу эмэгтэйчүүдийн дундах ХДХВ-ийн халдвар илрүүлэх шинжилгээ өгөх газрын талаарх мэдлэг .....  | 186 |
| Хүснэгт НА.6М: Бэлгийн идэвхтэй амьдралтай залуу эрэгтэйчүүдийн дундах ХДХВ-ийн халдвар илрүүлэх шинжилгээ өгөх газрын талаарх мэдлэг ..... | 187 |
| Хүснэгт НА.7: Жирэмсний хяналтын үеийн ХДХВ-ийн халдвар илрүүлэх шинжилгээ ба зөвлөгөө .....  | 188 |
| Хүснэгт НА.8: Залуу эмэгтэйчүүдийн дундах ХДХВ-ийн халдвар авах эрсдэлтэй бэлгийн зан үйл .....   | 189 |
| Хүснэгт НА.8М: Залуу эрэгтэйчүүдийн дундах ХДХВ-ийн халдвар авах эрсдэлтэй бэлгийн зан үйл .....  | 190 |
| Хүснэгт НА.9: Бэлгийн олон хавьтагчтай эмэгтэйчүүд .....  | 191 |
| Хүснэгт НА.9М: Бэлгийн олон хавьтагчтай эрэгтэйчүүд .....   | 192 |
| Хүснэгт НА.10: Бэлгийн олон хавьтагчтай залуу эмэгтэйчүүд .....   | 193 |
| Хүснэгт НА.10М: Бэлгийн олон хавьтагчтай залуу эрэгтэйчүүд .....  | 194 |
| Хүснэгт НА.11: Тохиолдлын бэлгийн хавьталд орсон залуу эмэгтэйчүүд .....  | 195 |
| Хүснэгт НА.11М: Тохиолдлын бэлгийн хавьталд орсон залуу эрэгтэйчүүд .....   | 196 |
| Хүснэгт НА.12: Тохиолдлын бэлгийн хавьталд орсон эмэгтэйчүүд .....  | 197 |
| Хүснэгт НА.12М: Тохиолдлын бэлгийн хавьталд орсон эрэгтэйчүүд .....   | 199 |
| Хүснэгт МТ.1: Эмэгтэйчүүдийн олон нийтийн мэдээллийн хэрэгслийн хэрэглээ .....  | 202 |
| Хүснэгт МТ.1М: Эрэгтэйчүүдийн олон нийтийн мэдээллийн хэрэгслийн хэрэглээ .....   | 203 |
| Хүснэгт МТ.2: Залуу эмэгтэйчүүдийн компьютер болон интернэтийн хэрэглээ .....   | 204 |
| Хүснэгт МТ.2М: Залуу эрэгтэйчүүдийн компьютер болон интернэтийн хэрэглээ .....  | 205 |
| Хүснэгт ТА.1: Эмэгтэйчүүдийн тамхины хэрэглээ .....   | 210 |
| Хүснэгт ТА.1М: Эрэгтэйчүүдийн тамхины хэрэглээ .....  | 211 |
| Хүснэгт ТА.2: Эмэгтэйчүүдийн хамгийн анх тамхи татсан нас болон одоогийн хэрэглээ .....   | 212 |
| Хүснэгт ТА.2М: Эрэгтэйчүүдийн хамгийн анх тамхи татсан нас болон одоогийн хэрэглээ .....  | 213 |
| Хүснэгт ТА.3: Эмэгтэйчүүдийн архи, согтууруулах ундааны хэрэглээ .....  | 214 |
| Хүснэгт ТА.3М: Эрэгтэйчүүдийн архи, согтууруулах ундааны хэрэглээ .....   | 215 |
| Хүснэгт SW.1: Залуу эмэгтэйчүүдийн амьдралын сэтгэл ханамжийн үзүүлэлтүүд .....   | 220 |
| Хүснэгт SW.1М: Залуу эрэгтэйчүүдийн амьдралын сэтгэл ханамжийн үзүүлэлтүүд .....  | 221 |
| Хүснэгт SW.2: Залуу эмэгтэйчүүдийн амьдралын сэтгэл ханамж .....  | 222 |
| Хүснэгт SW.2М: Залуу эрэгтэйчүүдийн амьдралын сэтгэл ханамж .....   | 223 |
| Хүснэгт SW.3: Амьдралаа өөдрөгөөр харж байгаа залуу эмэгтэйчүүд .....   | 224 |
| Хүснэгт SW.3М: Амьдралаа өөдрөгөөр харж байгаа залуу эрэгтэйчүүд .....  | 225 |
| Хүснэгт SE.1: Сонгогдсон үзүүлэлтүүдийн түүврийн алдааны тооцоолол .....  | 239 |
| Хүснэгт SE.2: Түүврийн алдаа: Улсын дүн .....   | 237 |
| Хүснэгт SE.3: Түүврийн алдаа: Хот .....   | 247 |
| Хүснэгт SE.4: Түүврийн алдаа: Хөдөө .....   | 252 |
| Хүснэгт SE.5: Түүврийн алдаа: Баруун бүс .....  | 257 |

|  |     |
|--|-----|
| Хүснэгт SE.6: Түүврийн алдаа: Хангайн бүс .....  | 262 |
| Хүснэгт SE.7: Түүврийн алдаа: Төвийн бүс .....   | 267 |
| Хүснэгт SE.8: Түүврийн алдаа: Зүүн бүс .....   | 272 |
| Хүснэгт SE.9: Түүврийн алдаа: Улаанбаатар хот .....  | 277 |
| Хүснэгт DQ.1: Өрхийн хүн амын насны бүтэц .....  | 284 |
| Хүснэгт DQ.2: Судалгаанд хамрагдвал зохих болон бүрэн хамрагдсан<br>эмэгтэйчүүдийн насны тархалт .....                       | 285 |
| Хүснэгт DQ.2M: Судалгаанд хамрагдвал зохих болон бүрэн хамрагдсан<br>эрэгтэйчүүдийн насны тархалт.....                       | 285 |
| Хүснэгт DQ.3: Судалгаанд хамрагдвал зохих болон бүрэн хамрагдсан<br>5 хүртэлх насны хүүхдийн насны тархалт .....             | 286 |
| Хүснэгт DQ.3A: Судалгаанд хамрагдвал зохих болон бүрэн хамрагдсан<br>2-14 насны хүүхдийн насны тархалт .....                 | 286 |
| Хүснэгт DQ.4: Судалгаанд бүрэн хамрагдсан эмэгтэйчүүдийн хувь,<br>өрхийн нийгэм, эдийн засгийн шинж байдлаар .....           | 287 |
| Хүснэгт DQ.4M: Судалгаанд бүрэн хамрагдсан эрэгтэйчүүдийн хувь,<br>өрхийн нийгэм, эдийн засгийн шинж байдлаар .....          | 288 |
| Хүснэгт DQ.5: Судалгаанд бүрэн хамрагдсан 5 хүртэлх насны хүүхдийн хувь,<br>өрхийн нийгэм, эдийн засгийн шинж байдлаар ..... | 289 |
| Хүснэгт DQ.5A: Судалгаанд бүрэн хамрагдсан 2-14 насны хүүхдийн хувь,<br>өрхийн нийгэм, эдийн засгийн шинж байдлаар .....     | 290 |
| Хүснэгт DQ.6: Бүрэн гүйцэд хариулсан байдал.....   | 291 |
| Хүснэгт DQ.7: Биеийн хэмжилтийн үзүүлэлтийн мэдээллийн бүрэн байдал .....  | 292 |
| Хүснэгт DQ.8: Биеийн хэмжилтийн үр дүнгийн тархалт .....   | 293 |
| Хүснэгт DQ.9: Гар угаах газрын ажиглалт .....  | 294 |
| Хүснэгт DQ.11: 5 хүртэлх насны хүүхдийн төрсний гэрчилгээг үзсэн байдал.....   | 295 |
| Хүснэгт DQ.12: Дархлаажуулалтын дэвтрийг үзсэн байдал.....   | 296 |
| Хүснэгт DQ.13: Ээж нь тухайн өрхөд амьдардаг эсэх болон 5 хүртэлх насны<br>хүүхдийн асуулгад ярилцлага өгсөн хүн .....       | 297 |
| Хүснэгт DQ.14: Хүүхдийн хүмүүжил бүлэгт хамрагдсан 2-14 насны хүүхдийн сонголт.....  | 298 |
| Хүснэгт DQ.15: Сургуульд хамрагдалт, нэг насаар.....   | 299 |
| Хүснэгт DQ.16: Төрүүлсэн хүүхдүүдийн төрөх үеийн болон одоо амьд байгаа<br>хүүхдүүдийн хүйсийн харьцаа.....                  | 300 |

|  |     |
|--|-----|
| Зураг НН.1: Судалгаанд хамрагдсан өрхийн хүн амын нас, хүйсийн суварга,<br>Монгол Улс, 2010 он.....  | 13  |
| Зураг СМ.1: 5 хүртэлх насны хүүхдийн эндэгдлийн түвшин, сонгосон шинж байдлаар,<br>Монгол Улс, 2010 он.....  | 25  |
| Зураг СМ.2: Тав хүртэлх насны хүүхдийн эндэгдлийн хандлага, ялгаатай эх үүсвэрээр,<br>Монгол Улс, 2010 он.....   | 26  |
| Зураг NU.1: 5 хүртэлх насны тураалтай, өсөлт хоцролттой, туранхай хүүхдийн хувь,<br>Монгол Улс, 2010 он.....   | 32  |
| Зураг NU.2: Төрсний дараах 1 цаг эсвэл 1 өдрийн дотор хүүхэддээ ангир<br>уургаа амлуулсан эхчүүдийн хувь, Монгол Улс, 2010 он.....                       | 33  |
| Зураг NU.3: Хүнсэндээ иоджуулсан давс хэрэглэдэг өрхийн хувь, Монгол Улс, 2010 он .....  | 37  |
| Зураг NU.4: Бага жинтэй (2500 граммаас бага) төрсөн хүүхдийн хувь,<br>Монгол Улс, 2010 он .....  | 39  |
| Зураг СН.1: 1 нас хүрэхээсээ өмнө шаардлагатай вакцинуудыг хийлгэсэн<br>12-23 сартай хүүхдийн хувь, Монгол Улс, 2010 он .....                            | 53  |
| Зураг СН.2: Суулгалт өвчний үед шингэн сэлбэх эмчилгээ хийлгэсэн 5 хүртэлх насны<br>хүүхдийн хувь, Монгол Улс, 2010 он .....                             | 54  |
| Зураг СН.3: Суулгалт өвчний үед шингэн сэлбэх эмчилгээний зэрэгцээ хоолоо<br>үргэлжлүүлэн идсэн 5 хүртэлх насны хүүхдийн хувь, Монгол Улс, 2010 он ..... | 55  |
| Зураг WS.1: Судалгаанд хамрагдсан өрхийн хүн амын бүтэц, ундны усны эх үүсвэрээр,<br>Монгол Улс, 2010 он.....  | 73  |
| Зураг НА.1: ХДХВ, ДОХ-ын халдварын талаарх цогц мэдлэгтэй эмэгтэйчүүдийн хувь,<br>Монгол Улс, 2010 он.....   | 171 |
| Зураг НА.2: ХДХВ халдварлах эрсдэлийг нэмэгдүүлдэг бэлгийн зан үйл,<br>Монгол Улс, 2010 он.....  | 175 |

## ТОВЧИЛСОН ҮГСИЙН ЖАГСААЛТ

---

|        |  |
|--------|--|
| 5ХЭ    | 5 хүртэлх насны хүүхдийн эндэгдэл        |
| БЗДХ   | Бэлгийн замаар дамжих халдвар            |
| БНХХИ  | Бага насны хүүхдийн хөгжлийн индекс      |
| БСШУЯ  | Боловсрол, соёл, шинжлэх ухааны яам      |
| ДОХ    | Дархлалын олдмол хомсдол                 |
| ДЭМБ   | Дэлхийн Эрүүл Мэндийн Байгууллага        |
| ИДЭ    | Иод дутлын эмгэг                         |
| ЕБС    | Ерөнхий боловсролын сургууль             |
| ЖСАХ   | Жирэмслэхээс сэргийлэх арга, хэрэгсэл    |
| МУ     | Монгол Улс                               |
| МСҮТ   | Мэргэжлийн сургалт үйлдвэрлэлийн төв     |
| МХЗ    | Мянганы хөгжлийн зорилт                  |
| НБТК   | Насны бүлэг дэх төрөлтийн коэффициент    |
| НХХЯ   | Нийгмийн хамгаалал, хөдөлмөрийн яам      |
| НҮБ    | Нэгдсэн Үндэстний Байгууллага            |
| НҮБХАС | НҮБ-ын Хүн амын сан                      |
| НҮБХС  | НҮБ-ын Хүүхдийн сан                      |
| НЭ     | Нялхсын эндэгдэл                         |
| ОУХБ   | Олон Улсын Хөдөлмөрийн Байгууллага       |
| ОУБТС  | Олон үзүүлэлтийн бүлгийн түүвэр судалгаа |
| СӨБ    | Сургуулийн өмнөх боловсрол               |
| СХ     | Стандарт хазайлт                         |
| ТАШН   | Түүврийн анхан шатны нэгж                |
| ТНК    | Төрөлтийн нийлбэр коэффициент            |
| УИД    | Уураг илчлэгийн дутал                    |
| ҮСХ    | Үндэсний статистикийн хороо              |
| ҮХШХ   | Үндэсний хөгжил, шинэтгэлийн хороо       |
| ХДХВ   | Хүний дархлал хомсдлын вирүс             |
| ХӨЦМ   | Хүүхдийн өвчний цогц менежмент           |
| ХХС    | Хүүхэд хөгжил судалгаа                   |
| ШСУ    | Шингэн сэлбэх уусмал                     |
| ЭМЯ    | Эрүүл мэндийн яам                        |

## АШИГЛААСАН МАТЕРИАЛ

---

Боерма, Ж. Т., Вэйнштэйн, К. Л., Ручтэйн, С.О., болон Соммерфелт, А. И. , 1996. Хөгжиж байгаа улс орнуудын төрөх үеийн жингийн мэдээлэл: Судалгаа тусалж чадах уу? ДЭМБ-ын Бюллетень, 74(2), 209-16.

ДЭМБ болон НҮБ-ын Хүүхдийн сан, 2008. Хяналтын хамтарсан хөтөлбөр: МХЗ-ын үнэлгээний тайлан. Дараах цахим хуудаснаас авч болно:

[http://www.wssinfo.org/download?id\\_document=1279](http://www.wssinfo.org/download?id_document=1279)

НҮБ, 1983. Гарын авлага Х: Хүн ам зүйн тооцооны шууд бус арга (НҮБ-ын хэвлэл).

Монгол Улсын Засгийн Газар, 2002. Хүүхдийн хөгжил, хамгааллыг сайжруулах үндэсний хөтөлбөр, 2002-2010, Улаанбаатар хот, Монгол Улс

Үндэсний статистикийн хороо, НҮБХС, 2007. "Хүүхэд хөгжил-2005" судалгаа (ОУБТС 3), Үндсэн тайлан. Улаанбаатар хот, Монгол Улс

Үндэсний статистикийн хороо, НҮБХС, 2001. "Хүүхэд хөгжил-2000" судалгаа (ОУБТС 2), Үндсэн тайлан. Улаанбаатар хот, Монгол Улс

Үндэсний статистикийн хороо, НҮБХАС, 2004. Нөхөн үржихүйн эрүүл мэндийн судалгаа 2003, Улаанбаатар хот, Монгол Улс

Үндэсний статистикийн хороо, НҮБХАС, 2009. Нөхөн үржихүйн эрүүл мэндийн судалгаа 2008, Улаанбаатар хот, Монгол Улс

[http://www.who.int/childgrowth/standards/second\\_set/technical\\_report\\_2.pdf](http://www.who.int/childgrowth/standards/second_set/technical_report_2.pdf)

<http://www.childinfo.org>

<http://www.childmortality.org>

<http://www.cdc.gov/>

## ҮР ДҮНГИЙН НЭГТГЭЛ

### Хүүхэд Хөгжил судалгаа (ХХС)-ны болон Мянганы хөгжлийн зорилт (МХЗ)-ын үзүүлэлтүүд, Монгол Улс, 2010 он

| Сэдэв                       | ХХС-ны үзүүлэлт <sup>1</sup>               | МХЗ-ын үзүүлэлт | Үзүүлэлтийн нэр   | Утга  |                       |                        |
|-----------------------------|--|-----------------|---|---|-----------------------|------------------------|
| <b>ХҮҮХДИЙН ЭНДЭГДЭЛ</b>    |  |                 |   |   |                       |                        |
| Хүүхдийн эндэгдэл           | 1.1  | 4.1             | 5 хүртэлх насны хүүхдийн эндэгдэл   | 45<br>1 000 амьд төрөлтөд ногдох                              |                       |                        |
|                             | 1.2  | 4.2             | Нялхсын эндэгдэл  | 36<br>1 000 амьд төрөлтөд ногдох                              |                       |                        |
| <b>ХҮҮХДИЙН ХООЛ ТЭЖЭЭЛ</b> |  |                 |   |   |                       |                        |
| Уураг илчлэгийн дутал       | 2.1a                                       | 1.8             | Тураалтай хүүхэд  |   |                       |                        |
|                             |  |                 | Дунд зэргийн (Z<-2CX)   | 3.3   | хувь                  |                        |
|                             |  |                 | Хүнд зэргийн (Z<-3CX)   | 0.9   | хувь                  |                        |
|                             | 2.2a                                       |                 | Өсөлт хоцролттой хүүхэд   |   |                       |                        |
|                             |  |                 | Дунд зэргийн (Z<-2CX)   | 15.3  | хувь                  |                        |
|                             | 2.2b                                       |                 | Хүнд зэргийн (Z<-3CX)   | 4.7   | хувь                  |                        |
|                             |  |                 | Туранхай хүүхэд   |   |                       |                        |
|                             | 2.3a                                       |                 | Дунд зэргийн (Z<-2CX)   | 1.6   | хувь                  |                        |
|                             |  |                 | 2.3b  |   | Хүнд зэргийн (Z<-3CX) | 0.7                    |
|                             | Эхийн сүүгээр хооллолт болон нэмэгдэл хоол | 2.4             |   |   |                       | Эхийн сүүгээр хооллолт |
|                             |  | 2.5             |   | Эрт амлуулалт   | 71.4                  | хувь                   |
|                             |  | 2.6             |   | Эхийн сүүгээр дагнан хооллолт (0-5 сар)                       | 65.7                  | хувь                   |
|                             |  | 2.7             |   | 1 нас хүртлээ эхийн сүүгээр үргэлжлүүлэн хооллолт (12-15 сар) | 82.4                  | хувь                   |
|                             |  | 2.8             |   | 2 нас хүртлээ эхийн сүүгээр үргэлжлүүлэн хооллолт (20-23 сар) | 64.7                  | хувь                   |
|                             |  | 2.9             |   | Эхийн сүүгээр давамгайлан хооллолт (0-5 сар)                  | 70.9                  | хувь                   |
| 2.10                        |  |                 | Эхийн сүүгээр хооллож байгаа голч хугацаа (0-35 сар)  | 24.6  | сар                   |                        |
| 2.11                        |  |                 | Угжаар шингэн зүйл уусан хүүхэд (0-23 сар)  | 20.8  | хувь                  |                        |
| 2.12                        |  |                 | Нэмэгдэл хоолонд орсон хүүхэд (6-8 сар)   | 65.8  | хувь                  |                        |
| 2.13                        |  |                 | Нэмэгдэл хоолыг зохих давтамжаар идэж байгаа хүүхэд (6-23 сар)                                | 29.9  | хувь                  |                        |
| 2.14                        |  |                 | Насандаа тохирсон байдлаар эхийн сүүгээр хооллож байгаа хүүхэд (0-23 сар)                     | 69.3  | хувь                  |                        |
| 2.15                        |  |                 | Эхийн сүүгээр хооллохгүй байгаа бөгөөд сүүн шингэн зүйлийг зохих давтамжаар ууж байгаа хүүхэд | 71.4  | хувь                  |                        |
| Иоджуулсан давс             |  | 2.16            |   | Иоджуулсан давсны хэрэглээ                                    | 69.9                  | хувь                   |
| А амин дэм                  |  | 2.17            |   | А аминдэмийн хангамж (6-59 сар)                               | 61.0                  | хувь                   |
| Бага жинтэй төрөлт          |  | 2.18            |   | Бага жинтэй төрсөн хүүхэд                                     | 4.7                   | хувь                   |
|                             | 2.19                                       |                 | Төрөх үед нь жинлэсэн хүүхэд  | 98.0  | хувь                  |                        |

<sup>1</sup> Үзүүлэлтэд өөрийн орны онцлог байдлаар хамааруулан зарим үзүүлэлтийг нэмж тооцов. Эдгээр үзүүлэлтийг CS гэж тэмдэглэсэн болно. Эрэгтэйчүүдийн насны бүлгийг 15-54 насаар тооцсон нь стандарт үзүүлэлтийн насны бүлгээс өөр болно.

| Сэдэв  | ХХС-ны үзүүлэлт <sup>1</sup> | МХЗ-ын үзүүлэлт                | Үзүүлэлтийн нэр  | Утга | Утга                            |
|--|------------------------------|--------------------------------|--|------|---------------------------------|
| <b>ХҮҮХДИЙН ЭРҮҮЛ МЭНД</b>   |                              |                                |  |      |                                 |
| Дархлаажуулалт   | 3.1                          |                                | Сүрьеэгийн эсрэг вакцинд хамрагдалт  | 97.9 | хувь                            |
|  | 3.2                          |                                | Халдварт саагийн эсрэг вакцины 3-р тунд хамрагдалт                                     | 93.3 | хувь                            |
|  | 3.3                          |                                | Гуравт/ тавт вакцины 3-р тунд хамрагдалт   | 92.1 | хувь                            |
|  | 3.4                          | 4.3                            | Улаанбурхан, гахай хавдар, улаануудын эсрэг вакцины 1-р тунд хамрагдалт                | 86.6 | хувь                            |
|  | 3.5                          |                                | Б гепатитын эсрэг вакцинд хамрагдалт   | 96.7 | хувь                            |
| Эмчилгээ, сувилгаа   | 3.8                          |                                | Шингэн сэлбэх эмчилгээний зэрэгцээ хоолыг үргэлжлүүлэн өгсөн байдал                    | 56.0 | хувь                            |
|  | 3.9                          |                                | Уушгины хатгалгаа өвчний шинж тэмдэг илэрсэн үед мэргэжлийн эмчид хандсан байдал       | 86.8 | хувь                            |
|  | 3.10                         |                                | Уушгины хатгалгаа өвчний шинж тэмдэг илэрсэн үед антибиотик эмчилгээ хийсэн байдал     | 72.5 | хувь                            |
| Хатуу түлшний хэрэглээ   | 3.11                         |                                | Хатуу түлшний хэрэглээ   | 68.2 | хувь                            |
| Хөгжлийн бэрхшээл  | 3.21                         |                                | Хөгжлийн бэрхшээлтэй байж болзошгүй хүүхэд   | 13.5 | хувь                            |
| Осол, гэмтэл   | CS.1                         |                                | Осол, гэмтэлд өртсөн хүүхэд  | 4.3  | хувь                            |
| <b>ҮНДНҮЙН УСНЫ ЭХ ҮҮСВЭР БОЛОН АРИУН ЦЭВРИЙН БАЙГУУЛАМЖ</b>             |                              |                                |  |      |                                 |
| Үндны усны эх үүсвэр болон ариун цэврийн байгууламж                      | 4.1                          | 7.8                            | Үндны усны сайжруулсан эх үүсвэрийн хэрэглээ   | 65.2 | хувь                            |
|  | CS.2                         |                                | Үндны усны сайжруулсан эх үүсвэрийн хэрэглээ (өөрийн орны онцлогт суурилж тооцсон)     | 77.9 | хувь                            |
|  | 4.2                          |                                | Үндны усаа цэвэршүүлж буй байдал   | 37.0 | хувь                            |
|  | CS.3                         |                                | Үндны усаа цэвэршүүлж буй байдал (өөрийн орны онцлогт суурилж тооцсон)                 | 31.8 | хувь                            |
|  | 4.3                          | 7.9                            | Сайжруулсан ариун цэврийн байгууламжийн хэрэглээ                                       | 54.3 | хувь                            |
|  | CS.4                         |                                | Сайжруулсан ариун цэврийн байгууламжийн хэрэглээ (өөрийн орны онцлогт суурилж тооцсон) | 83.1 | хувь                            |
|  | 4.4                          |                                | Хүүхдийн ялгадсыг аюулгүй газарт зайлуулсан байдал                                     | 60.0 | хувь                            |
|  | 4.5                          |                                | Ус болон саван бүхий гар угаах зориулалтын газартай өрх                                | 92.1 | хувь                            |
| 4.6  |                              | Савантай өрх                   | 98.9   | хувь |                                 |
| <b>НӨХӨН ҮРЖИХҮЙН ЭРҮҮЛ МЭНД</b>   |                              |                                |  |      |                                 |
| Жирэмслэхээс сэргийлэх арга, хэрэгсэл (ЖСАХ) болон хангагдаагүй хэрэгцээ | 5.1                          | 5.4                            | Өсвөр насны охидын төрөлтийн түвшин  | 38   | 1,000 өсвөр насны охидод ногдох |
|  | 5.2                          |                                | 18 нас хүрэхээсээ өмнө хүүхэд төрүүлсэн залуу эмэгтэйчүүд                              | 2.4  | хувь                            |
|  | CS.5                         |                                | ЖСАХ-ийн талаарх мэдлэг  |      | хувь                            |
|  |                              |                                | Эмэгтэй (15-49 нас)  | 97.4 |                                 |
|  |                              |                                | Эрэгтэй (15-54 нас)  | 88.6 |                                 |
|  | 5.3                          | 5.3                            | ЖСАХ-ийн хэрэглээ  | 54.9 | хувь                            |
| 5.4  | 5.6                          | ЖСАХ-ийн хангагдаагүй хэрэгцээ | 22.3   | хувь |                                 |



| Сэдэв                          | ХХС-ны үзүүлэлт <sup>1</sup> | МХЗ-ын үзүүлэлт                              | Үзүүлэлтийн нэр  | Утга    |      |
|--------------------------------|------------------------------|--|--|---------|------|
| Эх, нялхсын эрүүл мэнд         |                              | 5.5  | Жирэмсний хяналтад хамрагдалт  |         |      |
|                                |                              | 5.5a   | Наад зах нь 1 удаа мэргэжлийн эмчийн                                       | 99.0    | хувь |
|                                |                              | 5.5b   | Наад зах нь 4 удаа мэргэжлийн эмчийн                                       | 81.4    | хувь |
|                                |                              | CS.6   | Жирэмсний эхний 3 сарын хугацаанд хяналтад анх орсон                       | 77.2    | хувь |
|                                |                              | 5.6  | Жирэмсний хяналтын бүрэлдэхүүн   | 95.2    | хувь |
|                                |                              | 5.7  | Мэргэжлийн эмчийн хяналтад хүүхдээ төрүүлсэн эмэгтэйчүүд                   | 98.8    | хувь |
|                                |                              | 5.8  | Эмнэлэгт хүүхдээ төрүүлсэн эмэгтэйчүүд                                     | 98.5    | хувь |
|                                |                              | 5.9  | Мэс заслын аргаар хүүхдээ төрүүлсэн эмэгтэйчүүд                            | 20.9    | хувь |
| <b>ХҮҮХДИЙН ХӨГЖИЛ</b>         |                              |  |  |         |      |
| Хүүхдийн хөгжил                |                              | 6.1  | Аливааг танин мэдэхэд нь гэр бүлийн гишүүд дэмжлэг үзүүлдэг хүүхэд         | 57.1    | хувь |
|                                |                              | 6.2  | Аливааг танин мэдэхэд эцэг нь дэмжлэг үзүүлдэг хүүхэд                      | 38.8    | хувь |
|                                |                              | 6.3  | 3 ба түүнээс олон хүүхдийн номтой  | 22.8    | хувь |
|                                |                              | 6.4  | 2 ба түүнээс олон төрлийн тоглоом, эд зүйлээр тоглодог                     | 68.4    | хувь |
|                                |                              | 6.5  | Насанд хүрэгчдийн хараа хяналтгүй гэртээ үлдсэн хүүхэд                     | 8.5     | хувь |
|                                |                              | 6.6  | Бага насны хүүхдийн хөгжлийн индекс  | 85.1    | хувь |
|                                |                              | 6.7  | Сургуулийн өмнөх боловсролын хамран сургалтын хувь                         | 57.9    | хувь |
| <b>БОЛОВСРОЛ</b>               |                              |  |  |         |      |
| Бичиг үсгийн мэдлэг, боловсрол |                              | 7.1  | Залуучуудын бичиг үсгийн мэдлэг (15-24 нас)                                |         |      |
|                                |                              |  | Эмэгтэй  | 97.9    | хувь |
|                                |                              |  | Эрэгтэй  | 95.8    | хувь |
|                                |                              | 7.2  | Сургуульд бэлтгэгдсэн байдал   | 90.5    | хувь |
|                                |                              | 7.3  | 1-р ангид элсэлтийн түвшин   | 81.0    | хувь |
|                                |                              | 7.4  | Бага боловсролын хамран сургалтын хувь (цэвэр)                             | 98.5    | хувь |
|                                |                              | 7.5  | Дунд боловсролын хамран сургалтын хувь (цэвэр)                             | 93.4    | хувь |
|                                |                              | 7.6  | 1-р ангид элсээд 5-р анги хүртлээ тасралтгүй анги дэвшин суралцах магадлал | 98.6    | хувь |
|                                |                              | 7.7  | Бага боловсрол эзэмшилтийн бохир жин                                       | 98.7    | хувь |
|                                |                              | 7.8  | Дунд ангид дэвшин суралцсан хүүхэд   | 99.0    | хувь |
|                                | 7.9                          | Хүйсийн тэгш байдлын индекс (бага боловсрол) | 1.01   | харьцаа |      |
|                                | 7.10                         | Хүйсийн тэгш байдлын индекс (дунд боловсрол) | 1.05   | харьцаа |      |
| <b>ХҮҮХЭД ХАМГААЛАЛ</b>        |                              |  |  |         |      |
| Төрсний бүртгэл                | 8.1                          |  | Төрсний бүртгэл  | 99.0    | хувь |

| Сэдэв                  | ХХС-ны үзүүлэлт <sup>1</sup> | МХЗ-ын үзүүлэлт   | Үзүүлэлтийн нэр   | Утга                |      |      |
|------------------------|------------------------------|---|---|---------------------|------|------|
| Хүүхдийн хөдөлмөр      | 8.2                          |   | Хөдөлмөр эрхэлдэг хүүхэд  |                     |      |      |
|                        |                              |   | 5-14 нас  | 29.2                | хувь |      |
|                        |                              |   |   | 5-17 нас            | 28.4 | хувь |
|                        | CS.7                         |   | Хөдөлмөр эрхэлдэг хүүхэд (өөрийн орны онцлогт суурилж тооцсон)  |                     |      |      |
|                        |                              |   | 5-14 нас  | 10.4                | хувь |      |
|                        |                              |   |   | 5-17 нас            | 12.9 | хувь |
|                        | 8.3                          |   | Хөдөлмөр эрхэлдэг хүүхдүүдийн сургуульд хамрагдалт  |                     |      |      |
|                        |                              |   | 5-14 нас  | 95.7                | хувь |      |
|                        |                              |   |   | 5-17 нас            | 91.9 | хувь |
|                        | CS.8                         |   | Хөдөлмөр эрхэлдэг хүүхдүүдийн сургуульд хамрагдалт (өөрийн орны онцлогт суурилж тооцсон)  |                     |      |      |
|                        |                              |   | 5-14 нас  | 94.8                | хувь |      |
|                        |                              |   |   | 5-17 нас            | 87.9 | хувь |
|                        | 8.4                          |   | Сургуульд хамрагддаг хүүхдүүдийн хөдөлмөр эрхлэлт   |                     |      |      |
|                        |                              |   | 5-14 нас  | 29.5                | хувь |      |
|                        |                              |   | 5-17 нас  | 27.9                | хувь |      |
| CS.9                   |                              | Сургуульд хамрагддаг хүүхдүүдийн хөдөлмөр эрхлэлт (өөрийн орны онцлогт суурилж тооцсон) |   |                     |      |      |
|                        |                              | 5-14 нас  | 10.5  | хувь                |      |      |
|                        |                              |   | 5-17 нас  | 12.1                | хувь |      |
| Хүүхдийн хүмүүжил      | 8.5                          |   | Сэтгэл зүйн болон бие махбодийн шийтгэл хүлээсэн хүүхэд   | 45.6                | хувь |      |
| Эрт гэрлэлт            | 8.6                          |   | 15 нас хүрэхээсээ өмнө гэр бүлтэй болсон  |                     |      |      |
|                        |                              |   | Эмэгтэй (15-49 нас)   | 0.4                 | хувь |      |
|                        |                              |   | Эрэгтэй (15-54 нас)   | 0.3                 | хувь |      |
|                        | 8.7                          |   | 18 нас хүрэхээсээ өмнө гэр бүлтэй болсон  |                     |      |      |
|                        |                              |   | Эмэгтэй (20-49 нас)   | 6.8                 | хувь |      |
|                        |                              |   | Эрэгтэй (20-54 нас)   | 2.0                 | хувь |      |
|                        | 8.8                          |   | Гэрлэсэн эсвэл хамтран амьдрагчтай залуучууд  |                     |      |      |
|                        |                              |   | Эмэгтэй (15-19 нас)   | 4.8                 | хувь |      |
|                        |                              |   |   | Эрэгтэй (15-19 нас) | 0.9  | хувь |
|                        | 8.10a                        |   | 10 ба түүнээс дээш насаар ах нөхөр эсвэл хамтран амьдрагчтай залуу эмэгтэйчүүд  |                     |      |      |
|                        |                              |   | 15-19 нас   | 8.5                 | хувь |      |
| 8.10b                  |                              | 20-24 нас   | 2.0   | хувь                |      |      |
| Гэр бүлийн хүчирхийлэл | 8.14                         |   | Гэр бүлийн хүчирхийллийг хүлээн зөвшөөрсөн хандлага   |                     |      |      |
|                        |                              |   | Эмэгтэй (15-49 нас)   | 10.1                | хувь |      |
|                        |                              |   | Эрэгтэй (15-54 нас)   | 8.8                 | хувь |      |
| Өнчин хүүхэд           | 9.17                         |   | Төрсөн эцэг, эхийнхээ аль нэгтэй нь эсвэл хоёулантай нь хамт амьдардаггүй хүүхэд  | 6.0                 | хувь |      |
|                        | 9.18                         |   | Хагас эсвэл бүтэн өнчин хүүхэд  | 6.6                 | хувь |      |
|                        | 9.19                         | 6.4   | Бүтэн өнчин хүүхдүүдийн сургуульд хамрагдалт  | 100.0               | хувь |      |
|                        | 9.20                         | 6.4   | Төрсөн эцэг, эх нь хоёулаа амьд сэрүүн бөгөөд аль нэгтэй нь эсвэл хоёулантай нь хамт амьдардаг хүүхдүүдийн сургуульд хамрагдалт | 98.2                | хувь |      |

| Сэдэв                                 | ХХС-ны үзүүлэлт <sup>1</sup> | МХЗ-ын үзүүлэлт  | Үзүүлэлтийн нэр  | Утга                |           |
|---------------------------------------|------------------------------|--|--|---------------------|-----------|
| ХДХВ, ДОХ, БЭЛГИЙН ЗАН ҮЙЛ            |                              |  |  |                     |           |
| ХДХВ, ДОХ-ын талаарх мэдлэг, хандлага | 9.1                          |  | ХДХВ-ийн халдварын талаарх цогц мэдлэг   |                     |           |
|                                       |                              |  | Эмэгтэй (15-49 нас)  | 28.5 хувь           |           |
|                                       |                              |  |  | Эрэгтэй (15-54 нас) | 26.3 хувь |
|                                       | CS.10                        |  | ХДХВ, ДОХ-ын талаар сонсож байсан  |                     |           |
|                                       |                              |  | Эмэгтэй (15-49 нас)  | 92.6 хувь           |           |
|                                       |                              |  |  | Эрэгтэй (15-54 нас) | 88.3 хувь |
|                                       | 9.2                          | 6.3  | ХДХВ-ийн халдварын талаарх цогц мэдлэгтэй залуучууд (15-24 нас)                                |                     |           |
|                                       |                              |  | Эмэгтэй  | 31.6 хувь           |           |
|                                       |                              |  |  | Эрэгтэй             | 29.3 хувь |
|                                       | 9.3                          |  | ХДХВ-ийн халдвар эхээс ураг эсвэл нярайд дамжих 3 замыг мэддэг                                 |                     |           |
|                                       |                              |  | Эмэгтэй (15-49 нас)  | 39.8 хувь           |           |
|                                       |                              |  |  | Эрэгтэй (15-54 нас) | 24.8 хувь |
|                                       | 9.4                          |  | ХДХВ-ийн халдвартай хүнд хандах эерэг хандлага   |                     |           |
|                                       |                              |  | Эмэгтэй (15-49 нас)  | 3.6 хувь            |           |
|                                       |                              |  |  | Эрэгтэй (15-54 нас) | 5.2 хувь  |
|                                       | 9.5                          |  | ХДХВ-ийн халдвар илрүүлэх шинжилгээ хаана өгөхийг мэддэг                                       |                     |           |
|                                       |                              |  | Эмэгтэй (15-49 нас)  | 69.6 хувь           |           |
|                                       |                              |  |  | Эрэгтэй (15-54 нас) | 62.0 хувь |
| 9.6                                   |                              | ХДХВ-ийн халдвар илрүүлэх шинжилгээ өгч, хариугаа авсан  |  |                     |           |
|                                       |                              | Эмэгтэй (15-49 нас)  | 18.9 хувь  |                     |           |
|                                       |                              |  | Эрэгтэй (15-54 нас)  | 11.8 хувь           |           |
| 9.7                                   |                              | Сүүлийн 12 сарын хугацаанд бэлгийн хавьталд орсон бөгөөд ХДХВ-ийн халдвар илрүүлэх шинжилгээ өгч, хариугаа авсан залуучууд (15-24 нас) |  |                     |           |
|                                       |                              | Эмэгтэй  | 30.7 хувь  |                     |           |
|                                       |                              |  | Эрэгтэй  | 20.7 хувь           |           |
| 9.8                                   |                              |  | Жирэмсний хяналтын хүрээнд ХДХВ-ийн халдварын талаар зөвлөгөө авсан эмэгтэйчүүд                | 39.9 хувь           |           |
| 9.9                                   |                              |  | Жирэмсний хяналтын хүрээнд ХДХВ-ийн халдвар илрүүлэх шинжилгээ өгч, хариугаа авсан эмэгтэйчүүд | 60.7 хувь           |           |

| Сэдэв  | ХХС-ны үзүүлэлт <sup>1</sup> | МХЗ-ын үзүүлэлт  | Үзүүлэлтийн нэр  | Утга                |      |      |
|--|------------------------------|--|--|---------------------|------|------|
| Бэлгийн зан үйл  | 9.10                         |  | Гэрлэж байгаагүй эсвэл хамтран амьдрагчгүй бөгөөд бэлгийн хавьталд орж байгаагүй залуучууд (15-24 нас)   |                     |      |      |
|  |                              |  | Эмэгтэй  | 68.0                | хувь |      |
|  |                              |  |  | Эрэгтэй             | 46.8 | хувь |
|  | 9.11                         |  | 15 нас хүрэхээсээ өмнө бэлгийн хавьталд орсон залуучууд (15-24 нас)  |                     |      |      |
|  |                              |  | Эмэгтэй  | 0.2                 | хувь |      |
|  |                              |  |  | Эрэгтэй             | 2.7  | хувь |
|  | 9.12                         |  | Сүүлийн 12 сарын хугацаанд бэлгийн хавьталд орсон бөгөөд өөрөөсөө 10 ба түүнээс дээш насаар ах/эгч хүнтэй бэлгийн хавьталд орсон залуучууд (15-24 нас) |                     |      |      |
|  |                              |  | Эмэгтэй  | 2.0                 | хувь |      |
|  |                              |  |  | Эрэгтэй             | 0.0  | хувь |
|  | 9.13                         |  | Сүүлийн 12 сарын хугацаанд нэгээс олон хүнтэй бэлгийн хавьталд орсон   |                     |      |      |
|  |                              |  | Эмэгтэй (15-49 нас)  | 1.0                 | хувь |      |
|  |                              |  |  | Эрэгтэй (15-54 нас) | 8.0  | хувь |
|  | 9.14                         |  | Сүүлийн 12 сарын хугацаанд нэгээс олон хүнтэй бэлгийн хавьталд орсон бөгөөд хамгийн сүүлд бэлгийн хавьталд орохдоо бэлгэвч хэрэглэсэн                  |                     |      |      |
|  |                              |  | Эмэгтэй (15-49 нас)  | 43.5                | хувь |      |
|  |                              |  |  | Эрэгтэй (15-54 нас) | 47.3 | хувь |
|  | 9.15                         |  | Сүүлийн 12 сарын хугацаанд бэлгийн хавьталд орсон бөгөөд тохиолдлын бэлгийн хавьталд орсон залуучууд (15-24 нас)                                       |                     |      |      |
| Эмэгтэй  |                              |  | 42.7   | хувь                |      |      |
|  |                              |  | Эрэгтэй  | 73.5                | хувь |      |
| 9.16   | 6.2                          | Сүүлийн 12 сарын хугацаанд тохиолдлын бэлгийн хавьталд орсон бөгөөд хамгийн сүүлд тохиолдлын бэлгийн хавьталд орохдоо бэлгэвч хэрэглэсэн залуучууд (15-24 нас) |  |                     |      |      |
|  |                              | Эмэгтэй  | 53.8   | хувь                |      |      |
|  |                              |  | Эрэгтэй  | 75.4                | хувь |      |
| <b>ОЛОН НИЙТИЙН МЭДЭЭЛЛИЙН ХЭРЭГСЭЛ БОЛОН МЭДЭЭЛЭЛ, ХАРИЛЦААНЫ ТЕХНОЛОГИ</b> |                              |  |  |                     |      |      |
| Олон нийтийн мэдээллийн хэрэгсэл   | МТ.1                         |  | Олон нийтийн мэдээллийн хэрэгслийн хэрэглээ  |                     |      |      |
|  |                              |  | Эмэгтэй (15-49 нас)  | 23.4                | хувь |      |
|  |                              |  | Эрэгтэй (15-54 нас)  | 23.6                | хувь |      |
| Мэдээлэл, харилцааны технологи   | МТ.2                         |  | Сүүлийн 12 сарын хугацаанд компьютер хэрэглэсэн залуучууд (15-24 нас)  |                     |      |      |
|  |                              |  | Эмэгтэй  | 72.0                | хувь |      |
|  |                              |  |  | Эрэгтэй             | 72.1 | хувь |
|  | МТ.3                         |  | Сүүлийн 12 сарын хугацаанд интернэт хэрэглэсэн залуучууд (15-24 нас)   |                     |      |      |
|  |                              |  | Эмэгтэй  | 59.2                | хувь |      |
|  |                              |  | Эрэгтэй  | 59.6                | хувь |      |

| Сэдэв                                  | ХХС-ны үзүүлэлт <sup>1</sup> | МХЗ-ын үзүүлэлт  | Үзүүлэлтийн нэр | Утга |
|--|------------------------------|--|-----------------|------|
| <b>АМЬДРАЛЫН СЭТГЭЛ ХАНАМЖ</b>         |                              |  |                 |      |
| Амьдралын сэтгэл ханамж                | SW.1                         | Амьдралдаа сэтгэл хангалуун залуучууд (15-24 нас)  |                 |      |
|  |                              | Эмэгтэй  | 64.3            | хувь |
|  | SW.2                         | Өөрийгөө жаргалтай гэж боддог залуучууд (15-24 нас)  |                 |      |
|  |                              | Эмэгтэй  | 85.9            | хувь |
|  | SW.3                         | Сүүлийн 1 жилд амьдралаа сайжирсан гэж үзсэн бөгөөд ирэх 1 жилд амьдралаа сайжирна гэж үзсэн залуучууд (15-24 нас) |                 |      |
|  |                              | Эмэгтэй  | 52.8            | хувь |
|  |                              | Эрэгтэй  | 51.5            | хувь |
| <b>ТАМХИ, АРХИ, СОГТУУРУУЛАХ УНДАА</b> |                              |  |                 |      |
| Тамхины хэрэглээ                       | 12.1                         | Сүүлийн 1 сарын хугацаанд тамхи татсан   |                 |      |
|  |                              | Эмэгтэй (15-49 нас)  | 6.4             | хувь |
|  | 12.2                         | 15 нас хүрэхээсээ өмнө тамхи татаж үзсэн   |                 |      |
|  |                              | Эмэгтэй (15-49 нас)  | 0.6             | хувь |
|  |                              | Эрэгтэй (15-54 нас)  | 15.9            | хувь |
| Архи, согтууруулах ундааны хэрэглээ    | 12.3                         | Сүүлийн 1 сарын хугацаанд архи, согтууруулах ундаа уусан   |                 |      |
|  |                              | Эмэгтэй (15-49 нас)  | 22.2            | хувь |
|  | 12.4                         | 15 нас хүрэхээсээ өмнө архи, согтууруулах ундаа ууж үзсэн  |                 |      |
|  |                              | Эмэгтэй (15-49 нас)  | 0.2             | хувь |
|  |                              | Эрэгтэй (15-54 нас)  | 2.7             | хувь |

## НЭГДСЭН ДҮГНЭЛТ

---

Монгол Улсын "Хүүхэд хөгжил-2010" судалгаа нь өрх, 15-49 насны эмэгтэйчүүд, 15-54 насны эрэгтэйчүүд, 5 хүртэлх насны хүүхдийн үндэсний төлөөлөл бүхий түүвэр судалгаа юм. "Хүүхэд хөгжил-2010" судалгааг Үндэсний Статистикийн Хороо (ҮСХ) нь НҮБ-ын Хүүхдийн Сан (НҮБХС)-гийн санхүү, техникийн тусламжтайгаар зохион байгуулж явууллаа. Судалгааны үр дүн нь мэдээлэл цуглуулсан хугацаа болох 2010 оны 9-12 сард хамаарч байгаа юм. Судалгааны үндсэн үр дүнг нэгтгэн танилцуулья.

### Хүүхдийн эндэгдэл

- Монгол Улсад нялхсын эндэгдэл 1000 амьд төрөлтөд 36, тав хүртэлх насны хүүхдийн эндэгдэл 1000 амьд төрөлтөд 45 байна. Хүүхдийн эндэгдэл хөдөөд хотоос бараг 2 дахин өндөр байна. 1000 амьд төрөлтөд ногдох нялхсын эндэгдэл хотод 24 байхад хөдөөд 48, тав хүртэлх насны хүүхдийн эндэгдэл хотод 29 байхад хөдөөд 62 байна.

### Хоол тэжээлийн байдал

- Тав хүртэлх насны хүүхдийн 3 хувь нь тураалтай, 15 хувь нь өсөлт хоцролттой, 2 хувь нь туранхай байна.
- Баруун болон Хангайн бүсийн 5 хүртэлх насны хүүхдийн дунд өсөлт хоцролт хамгийн их (18-25 хувь) байхад Улаанбаатар хот болон Төвийн бүсэд хамгийн бага (11-13 хувь) байна.
- Дээгүүр түвшний аж байдалтай өрхийн хүүхдийн 1 хувь нь тураалтай, 7 хувь нь өсөлт хоцролттой байхад доогуур түвшний аж байдалтай өрхийн хүүхдийн хувьд 5 ба 25 хувь байна.

### Эхийн сүүгээр хооллолт

- Хүүхдийг 6 сар хүртэл нь дан эхийн сүүгээр хооллохыг зөвлөдөг боловч энэ насны хүүхдийн 66 хувь нь судалгаанаас өмнөх 1 хоногт дан эхийн сүүгээр хооллож байна.
- Судалгаанаас өмнөх 2 жилийн хугацаанд хүүхэд төрүүлсэн 10 эмэгтэй тутмын 7 нь төрсний дараах 1 цагийн дотор хүүхэддээ ангир уургаа амлуулжээ.
- 12-15 сартай хүүхдийн 82 хувь, 20-23 сартай хүүхдийн 65 хувь нь эхийн сүүгээр үргэлжлүүлэн хооллож байв.
- Судалгаанаас өмнөх 1 хоногт 6-23 сартай хүүхдийн 30 хувь нь нэмэгдэл хоолыг зохих давтамжаар идэж байна.

### Бага жинтэй төрөлт

- 0-23 сартай нийт хүүхдийн 98 хувийг төрөхөд нь жинлэсэн бөгөөд тэдний 5 хувь нь 2500 граммаас бага жинтэй төржээ.

### Дархлаажуулалт

- 12-23 сартай хүүхдүүдийн 98 хувь нь 12 сар хүрэхээсээ өмнө сүрьеэгийн вакцинг хийлгэсэн байна. Саагийн эсрэг вакцины төрөх үеийн тунд хамрагдалт 98 хувь, 1-р тунд хамрагдалт 98 хувь, 2-р тунд хамрагдалт 96 хувь, 3-р тунд хамрагдалт 93 хувь болж буурчээ. Гуравт болон тавт вакцины 1-р тунд хамрагдалт 96 хувь, 2-р тунд хамрагдалт 94 хувь, 3-р тунд хамрагдалт 92 хувьтай байлаа.
- 12-23 сартай хүүхдүүдийн 97 хувь нь 1 нас хүрэхээсээ өмнө гепатит Б-гийн эсрэг төрөх үеийн тунг хийлгэжээ. Улаанбурхан, улаанууд, гахайн хавдрын эсрэг вакцины 1-р тунд 12 сар хүрэхээсээ өмнө хамрагдсан хүүхдийн хувь бусад вакцинуудтай харьцуулахад

бага байв. 1 нас хүрэхээсээ өмнө хийлгэвэл зохих бүх вакциныг хийлгэсэн хүүхдийн хувь 76 хувьтай байна.

### **Шингэн сэлбэх эмчилгээ**

- Судалгаанаас өмнөх 14 хоногийн хугацаанд 5 хүртэлх насны хүүхдийн 10 хувь нь суулгалт өвчнөөр өвдсөн байна.
- Суулгалт өвчнөөр өвдсөн хүүхдүүдийн 56 хувьд нь шингэн сэлбэх эмчилгээ хийхийн зэрэгцээ үргэлжлүүлэн хооллосон байна.
- Суулгалт өвчнөөр өвдсөн хүүхдүүдийн 43 хувь нь ердийнхөөс илүү их шингэн уусан ба 56 хувь нь ердийнхтэй адил эсвэл бага хэмжээгээр шингэн уусан байна. Харин хүүхдүүдийн 90 хувь нь бага эсвэл ердийнхтэй адил эсвэл ердийнхөөс их хэмжээгээр хооллож, 4 хувь нь маш бага буюу бараг хоол идээгүй гэсэн байна.

### **Хатгалгааны үед антибиотик хэрэглэх ба тусламж хайх**

- Судалгааны өмнөх 14 хоногт 5 хүртэлх насны нийт хүүхдийн 2 хувьд нь хатгалгааны шинж тэмдэг илэрсэн байв. Тэдний 87 хувь нь зохих тусламж авчээ. Түүнчлэн, уушгины хатгалгаа өвчний шинж тэмдэг илэрсэн байж болзошгүй нийт хүүхдийн 73 хувь нь антибиотик эмчилгээ хийлгэсэн байна.
- Нийт эхчүүдийн ердөө 1 хувь нь хатгалгааны үеийн аюултай 2 шинж болох амьсгал олшрох, амьсгал саадтай болохыг мэдэж байлаа. Хүүхдийг эмнэлэгт яаралтай үзүүлдэг хамгийн түгээмэл шинж тэмдэг нь халууралт (74 хувь) байв. Эхчүүдийн 4 хувь нь амьсгал олширвол, 3 хувь нь амьсгал саадтай болбол яаралтай эмнэлэгт ханддаг гэж хариулжээ.

### **Хатуу түлшний хэрэглээ**

- Монголын айл өрхийн 68 хувь нь хоол, ундаа болгохдоо хатуу түлш хэрэглэж байна. Хотын өрхүүдийн 54 хувь нь хатуу түлш хэрэглэж байхад хөдөөд хатуу түлшний хэрэглээ маш өндөр (90 хувь) байгаа юм.

### **Ус, ариун цэврийн байгууламж**

- Монгол Улсын нийт хүн амын 65 хувь нь ундны усны сайжруулсан эх үүсвэр ашиглаж байгаа бөгөөд хөдөөд (59 хувь) ундны усны сайжруулсан эх үүсвэрийн хэрэглээ хотынхоос (69 хувь) доогуур түвшинд байна.
- Хангайн бүсийн хувьд бусад бүстэй харьцуулахад хамгийн доогуур түвшинд буюу хүн амын тал хүрэхгүй (48 хувь) хувь нь ундны усны сайжруулсан эх үүсвэр ашиглаж байна.
- Монгол Улсын нийт хүн амын 54 хувь нь сайжруулсан ариун цэврийн байгууламж ашигладаг байна. Хотын хүн амын 66 хувь, хөдөөгийн хүн амын 36 хувь нь сайжруулсан ариун цэврийн байгууламж ашиглаж байна.

### **Жирэмслэхээс сэргийлэх арга, хэрэгслийн хэрэглээ**

- Гэр бүлтэй, хамтран амьдрагчтай эмэгтэйчүүдийн 97 хувь нь жирэмслэхээс сэргийлэх ямар нэг арга, хэрэгсэл (ЖСАХ) мэддэг байна.
- Гэр бүлтэй, хамтран амьдрагчтай эмэгтэйчүүдийн 55 хувь нь одоогийн байдлаар жирэмслэхээс сэргийлэх ямар нэг арга, хэрэгсэл (ЖСАХ) хэрэглэж байгаа гэжээ. Монголд хамгийн түгээмэл хэрэглэгддэг арга нь ерөндөг бөгөөд гэр бүлтэй, хамтран амьдрагчтай эмэгтэйчүүдийн 23 хувь нь хэрэглэж байна. Үүний дараагаар эм уух бөгөөд гэр бүлтэй, хамтран амьдрагчтай эмэгтэйчүүдийн 12 хувь нь хэрэглэдэг байна.
- ЖСАХ-ийн хэрэглээ Зүүн бүсэд хамгийн өндөр (64 хувь) байна. Улаанбаатарт ЖСАХ-ийн хэрэглээ бусад бүстэй харьцуулахад хамгийн доогуур буюу 52 хувь байлаа.

- Судалгааны дүнгээс харахад гэр бүлтэй, хамтран амьдрагчтай нийт эмэгтэйчүүдийн 22 хувийнх нь ЖСАХ-ийн хэрэгцээ хангагдаагүй байна.

### **Жирэмсэн үеийн хяналт**

- Жирэмсний хяналтын хүрээнд мэргэжлийн эмчид (эмч, эх барих, эмэгтэйчүүдийн эмч, эх баригч, сувилагч) үзүүлэх нь Монголд харьцангуй өндөр бөгөөд эмэгтэйчүүдийн 99 хувь нь наад зах нь нэг удаа мэргэжлийн эмчид, 4 ба түүнээс олон удаа 81 хувь нь (жирэмсний хяналтад) хамрагдсан байна.

### **Төрөх үеийн тусламж**

- Судалгааны өмнөх 2 жилд хүүхэд төрүүлсэн 15-49 насны эмэгтэйчүүдийн 99 хувь нь мэргэжлийн эмчийн хяналтад хүүхдээ төрүүлжээ. Нийт төрөлтийн 69 хувь нь эх баригч их эмчийн, 26 хувь нь эх баригчийн, 3 хувь нь өрх/ сумын их эмчийн хяналтад явагдсан байна.
- Хотын эмэгтэйчүүдийн 73 хувь нь эх баригч их эмчийн хяналтад хүүхдээ төрүүлсэн байхад хөдөөгийн эмэгтэйчүүдийн 64 хувь нь эх баригч их эмчийн хяналтад хүүхдээ төрүүлжээ.
- Судалгааны өмнөх 2 жилд хүүхэд төрүүлсэн 15-49 насны эмэгтэйчүүдийн 21 хувь нь мэс заслын аргаар хүүхдээ төрүүлсэн байна. Мэс заслын аргаар хүүхдээ төрүүлэх нь хотын эмэгтэйчүүдийн дунд хөдөөгийн эмэгтэйчүүдтэй харьцуулахад илүү түгээмэл (23 ба 17 хувь) байна.
- Нас ахих тусам мэс заслын аргаар хүүхдээ төрүүлсэн эмэгтэйчүүдийн хувь нэмэгдэх хандлагатай байна. Тухайлбал, 20 хүртэлх насны 10 эмэгтэй тутмын 1 нь, 20-34 насны 5 эмэгтэй тутмын 1 нь, 35-49 насны 3 эмэгтэй тутмын 1 нь мэс заслын аргаар хүүхдээ төрүүлжээ.

### **Хүүхдийн хөгжил**

- Судалгаанаас өмнөх 3 хоногийн хугацаанд судалгаанд хамрагдсан 3-4 насны хүүхдүүдийн 57 хувьд нь өрхийн насанд хүрсэн гишүүд аливаа зүйлийг танин мэдэх, сурахад нь 4 ба түүнээс олон удаа дэмжлэг үзүүлсэн байна. Гэр бүлийн гишүүдийн зүгээс хүүхдүүдэд анхаарал тавьж дэмжлэг үзүүлсэн үйл ажиллагааны дундаж тоо 3.7 байна.
- Харин аавуудын 39 хувь нь хүүхдээ аливаа зүйлийг танин мэдэх, сурахад нь 1 ба түүнээс олон удаа тусалж, дэмжлэг үзүүлжээ. Мөн 3-4 насны нийт хүүхдийн 18 хувийнх нь эцэг хамт амьдардаггүй байна.
- 0-59 сартай хүүхдүүдийн 23 хувь нь гэртээ 3 ба түүнээс олон хүүхдийн номтой, 7 хувь нь 10 ба түүнээс олон хүүхдийн номтой байна. 3 ба түүнээс олон хүүхдийн номтой 5 хүртэлх насны хүүхэд Улаанбаатар хотод хамгийн их (33 хувь) байхад Хангайн бүсэд хамгийн бага буюу 12 хувь байна.

### **Бага насны хүүхдийн хөгжлийн индекс (БНХХИ)**

- Монгол Улсын 3-4 насны хүүхдийн хөгжлийн индекс 85 хувь байна. Энэ индекс охид (90 хувь)-ын хувьд хөвгүүд (81 хувь)-ийнхээс 9 пунктээр дээгүүр байна.
- БНХХИ-ийг нарийвчлан авч үзвэл бие бялдрын хөгжил болон сурах чадвар нь зохих хэмжээнд байгаа хүүхдийн хувь хамгийн их (97 ба 96 хувь), нийгэмшихүй болон сэтгэл хөдлөлөө илэрхийлэх чадвар нь зохих хэмжээнд байгаа хүүхдийн хувь 84, харин унших, цагаан толгойн үсэг, тоо нэрлэх чадвар нь зохих хэмжээнд байгаа хүүхдийн хувь 15 байна.



## Сургуулийн өмнөх боловсролд хамрагдалт ба сургуульд бэлтгэгдсэн байдал

- Улсын хэмжээнд 36-59 сартай нийт хүүхдийн 58 хувь нь сургуулийн өмнөх боловсролд хамрагдсан байна. Хамрагдалт хотод 68 хувь, хөдөөд 45 хувьтай байлаа.
- СӨБ-д хамрагдалт дээгүүр түвшний аж байдалтай өрхийн хүүхдүүдийн хувьд 80 хувьтай байхад доогуур түвшний аж байдалтай өрхийн хүүхдүүдийн хувьд ердөө 25 хувьтай байна. Уг үзүүлэлтийг бүсээр авч үзвэл Баруун болон Хангайн бүсэд (50 хувь) бусад бүстэй (61-65 хувь) харьцуулахад доогуур байна.
- Судалгааны үед 1-р ангид сурч байсан хүүхдүүдийн 91 хувь нь өмнөх хичээлийн жилд цэцэрлэг эсвэл хувилбарт сургалтад хамрагдаж байсан байна.
- Сургуульд бэлтгэгдсэн байдал нь хүйс болон хот, хөдөөгөөр төдийлөн ялгаагүй боловч бүс болон өрхийн аж байдлаар ялгаатай байгаа юм.

## Бага болон суурь боловсролд хамрагдалт

- Бага боловсролын хамран сургалт 99 хувь байгаа бөгөөд энэ нь охид, хөвгүүдийн хувьд бараг ялгаагүй байна.
- Дунд сургуульд суралцах насны буюу 12-15 насны хүүхдүүдийн 93 хувь нь зохих шатны сургуульд хамрагдан суралцаж байна.
- Бага сургуулийн 1-р ангид элсэн орсон хүүхдүүдийн 99 хувь нь 5-р анги хүртэл тасралтгүй анги дэвшин суралцаж байгаа бөгөөд энэ нь хотод 100 хувь, хөдөөд 97 хувь байна.

## Төрсний бүртгэл

- Манай улсад 5 хүртэлх насны нийт хүүхдийн төрсний бүртгэлд хамрагдалт 99 хувьтай байна.
- Хүүхдийн төрсний бүртгэлд хамрагдалт нь хот, хөдөө, бүс, өрхийн аж байдлаар ялгаагүй байв.

## Хүүхдийн хөдөлмөр

- НҮБ-ын Хүүхдийн сангийн шинэчилсэн тодорхойлолтоор 5-11 насны хүүхдүүдийн 34 хувь, 12-14 насны хүүхдүүдийн 18 хувь нь хөдөлмөр эрхэлж байна. Судалгааны үр дүнгээр 5-14 насны нийт хүүхдийн дунд хөдөлмөр эрхлэлт 29 хувь байна. Монгол Улсын хувьд өрхийн хэрэгцээнд зориулж ус зөөх, түлээ түлш бэлтгэх үйл ажиллагааг эдийн засгийн үйл ажиллагаанд оруулахгүйгээр гэрийн ажил гэж үздэг. Тиймээс өөрийн орны онцлогт суурилж тооцвол 5-14 насны хүүхдүүдийн хөдөлмөр эрхлэлт 10 хувьтай, 5-11 насны хүүхдийнх 8 хувьтай, 12-14 насны хүүхдийн 16 хувьтай байгаа юм.

## Хүүхдийн хүмүүжил

- 2-14 насны нийт хүүхдийн 46 хувь нь гэр бүлийн гишүүдийн зүгээс сэтгэл зүйн болон бие махбодийн шийтгэлийг ямар нэг байдлаар хүлээсэн байна.
- Өрхийн асуулгад хамрагдсан 2-14 насны хүүхэдтэй өрхийн насанд хүрэгчдийн 16 хувь нь хүүхдийг хүмүүжүүлэхдээ бие махбодийн шийтгэлийг хэрэглэж болно гэж үздэгээ илэрхийлжээ.

## Гэр бүлийн хүчирхийлэлд хандах хандлага

- Монголын 15-49 насны эмэгтэйчүүдийн (15-54 насны эрэгтэйчүүдийн) 11 хувь (10 хувь) нь нөхөр нь эхнэрээ тодорхой шалтгааны улмаас цохиж зодож болно гэж үздэг байна.
- Эмэгтэйчүүдийн дунд эхнэр нь хүүхэддээ анхаарал тавихгүй байх (9 хувь) эсвэл дур мэдэн их хэмжээний мөнгөөр худалдан авалт хийсэн тохиолдолд (3 хувь) нөхөр нь эхнэрээ цохиж зодож болно гэж үзэх нь их байна.

- Эрэгтэйчүүдийн дунд ч мөн адил дээрх 2 шалтгаан хамгийн өндөр (6 болон 4 хувь) байгаа юм.

### **ХДХВ, ДОХ-ын талаарх мэдлэг, хандлага, дадал**

- Монгол Улсад 15-49 насны эмэгтэйчүүдийн 29 хувь, 15-54 насны эрэгтэйчүүдийн 26 хувь нь ХДХВ-ийн халдварын талаарх цогц мэдлэгтэй байна. Цогц мэдлэгийн түвшин 15-24 насны залуу эмэгтэйчүүдийн хувьд 32, эрэгтэйчүүдийн хувьд 29 хувь байна.
- 15-49 насны эмэгтэйчүүдийн 93 хувь, 15-54 насны эрэгтэйчүүдийн 88 хувь нь ХДХВ, ДОХ-ын талаар сонсчээ. Гэсэн хэдий ч ХДХВ-ийн халдвараас сэргийлэх 2 аргыг мэддэг эмэгтэйчүүд болон эрэгтэйчүүдийн хувь харьцангуй бага буюу харгалзан 72 болон 71 хувь байв.
- Нийтлэг байдаг ташаа 2 ойлголтыг няцаасан (34 хувь) болон ДОХ-ын халдвартай хүн эрүүл хүн шиг харагдаж болно гэдгийг мэддэг (79 хувь) эмэгтэйчүүдийн хувь ХДХВ-ийн халдвараас сэргийлэх аргын мэдлэгийн түвшинтэй адилаар эрэгтэйчүүдийнхээс илүү байна.
- Эмэгтэйчүүдийн 79 хувь нь ХДХВ-ийн халдвар эхээс ураг, нярайд халдварлах боломжтой гэдгийг мэдэж байхад эрэгтэйчүүд харьцангуй доогуур буюу 68 хувь нь мэддэг байна. ХДХВ-ийн халдвар эхээс ураг, нярайд халдварлах 3 замыг гурвууланг нь эмэгтэйчүүдийн (эрэгтэйчүүдийн) 40 хувь (25 хувь) мэддэг байхад эмэгтэйчүүдийн (эрэгтэйчүүдийн) 13 хувь (21 хувь) нь халдвар дамжих аль ч замыг мэддэггүй байна.
- 15-49 насны эмэгтэйчүүдийн 4 хувь, 15-54 насны эрэгтэйчүүдийн 5 хувь нь ХДХВ/ДОХ-ын халдвар авсан хүмүүст хандах хандлагыг тодорхойлох 4 төрлийн асуултад бүгдэд нь хүлээн зөвшөөрсөн хариулт өгч байгаа нь хангалтгүй үзүүлэлт бөгөөд манай улсад ДОХ-той хүмүүст эергээр хандах хандлага маш доогуур байгааг харуулж байна.
- ХДХВ-ийн халдвар илрүүлэх шинжилгээ өгөх газрыг 15-49 насны эмэгтэйчүүдийн 70 хувь, 15-54 насны эрэгтэйчүүдийн 62 хувь нь мэддэг байна. Гэсэн хэдий ч эмэгтэйчүүдийн 19 хувь, эрэгтэйчүүдийн 12 хувь нь судалгаанаас өмнөх 12 сарын хугацаанд уг шинжилгээг өгч, хариугаа авсан байна.

### **Бэлгийн зан үйл**

- 15-24 насны эрэгтэйчүүдийн 13 хувь, эмэгтэйчүүдийн 1 хувь нь судалгаанаас өмнөх 12 сарын хугацаанд нэгээс олон хүнтэй бэлгийн хавьталд оржээ. Нэгээс олон хүнтэй бэлгийн хавьталд орсон залуу эрэгтэйчүүдийн 69 хувь нь хамгийн сүүлд бэлгийн хавьталд орохдоо бэлгэвч хэрэглэсэн байна.
- 15-24 насны эрэгтэйчүүдийн 3 хувь, эмэгтэйчүүдийн 1 хүрэхгүй хувь нь 15 нас хүрэхээсээ өмнө бэлгийн хавьталд орсон ба сүүлийн 12 сард энэ насны залуу эмэгтэйчүүдийн 2 хувь нь өөрөөсөө 10 ба түүнээс дээш насаар ах хүнтэй бэлгийн хавьталд орсон байна.

### **Олон нийтийн мэдээллийн хэрэгсэл, мэдээлэл харилцааны технологийн хүртээмж**

- Эмэгтэйчүүдийн (эрэгтэйчүүдийн) 23 хувь (24 хувь) нь долоо хоногт наад зах нь 1 удаа сонин уншиж, 1 удаа FM, радио сонсож, 1 удаа телевиз үздэг байхад 3 хувь (2 хувь) нь алийг нь ч хэрэглэдэггүй байна.
- 15-24 насны эмэгтэйчүүдийн (эрэгтэйчүүдийн) 84 хувь (79 хувь) нь компьютер хэрэглэж байсан, 72 хувь (72 хувь) нь сүүлийн 1 жилд хэрэглэсэн, 55 хувь (59 хувь) нь сүүлийн 1 сарын хугацаанд долоо хоног бүр хэрэглэсэн байна. 15-24 насны эмэгтэйчүүдийн (эрэгтэйчүүдийн) 68 хувь (66 хувь) нь интернэт хэрэглэж үзсэн бөгөөд сүүлийн нэг жилд 59 хувь (60 хувь) нь хэрэглэжээ. Интернэтийг сүүлийн 1 сарын хугацаанд долоо хоног

бүр хэрэглэсэн залуу эмэгтэйчүүдийн (эрэгтэйчүүдийн) хувь харьцангуй бага буюу 43 хувь (47 хувь) байна.

### **Тамхи, архи, согтууруулах ундааны хэрэглээ**

- Судалгаанд хамрагдсан 15-49 насны эмэгтэйчүүдийн 26 хувь, 15-54 насны нийт эрэгтэйчүүдийн 81 хувь нь тамхи татаж үзсэн байна. Эмэгтэйчүүдийн 6 хувь, эрэгтэйчүүдийн 54 хувь нь судалгаанаас өмнөх 1 сарын хугацаанд янжуур, бусад утаатай болон утаагүй тамхийг татжээ.
- Тамхи татдаг эрэгтэйчүүд хот, хөдөөд (54-56 хувь) ижил түвшинтэй байхад хотын эмэгтэйчүүдийн (8 хувь) дунд тамхи татах нь хөдөөгийн эмэгтэйчүүдийнхээс (3 хувь) илүү буюу 2.4 дахин их байна.
- 15-54 насны эрэгтэйчүүдийн 49 хувь, 15-49 насны эмэгтэйчүүдийн 22 хувь нь сүүлийн 1 сард архи, согтууруулах ундаа уусан байна.
- Эрэгтэйчүүдийн 3 хувь, эмэгтэйчүүдийн 1 хүрэхгүй хувь нь 15 нас хүрэхээсээ өмнө архи ууж үзжээ.
- Архи, согтууруулах ундааны хэрэглээ хотын болон чинээлэг өрхийн эрэгтэйчүүд, эмэгтэйчүүдийн дунд илүү их байна.

### **Амьдралын сайн сайхан байдал**

- 15-24 насны залуу эмэгтэйчүүд өөрийн гэр бүл (93 хувь), сурч байгаа сургууль (91 хувь) болон найз, нөхөрлөлдөө (90 хувь) маш их сэтгэл хангалуун байна. Залуу эрэгтэйчүүдийн хувьд ч мөн адил өөрийн гэр бүл (96 хувь), найз, нөхөрлөл (93 хувь) болон өөртөө (91 хувь) маш их сэтгэл хангалуун байдаг байна.
- 15-24 насны залуу эмэгтэйчүүдийн 64 хувь, эрэгтэйчүүдийн 65 хувь нь амьдралдаа сэтгэл хангалуун байгаа гэж хариулжээ.
- 15-24 насны өөрийгөө аз жаргалтай гэж үздэг залуу эрэгтэйчүүдийн хувь эмэгтэйчүүдийнхтэй ойролцоо (84 хувь, 86 хувь) байв.
- 15-24 насны залуучуудын 54 хувь нь судалгаанаас өмнөх 1 жилийн хугацаанд амьдралаа сайжирсан гэж хариулсан боловч залуу эрэгтэйчүүдийн 86 хувь, эмэгтэйчүүдийн 92 хувь нь ирэх нэг жилд амьдралаа сайжирна гэсэн итгэлтэй байлаа.



**БҮЛЭГ I**

**ТАНИЛЦУУЛГА**

---

# I

---

Энэхүү тайлан нь Үндэсний Статистикийн Хороо, НҮБ-ын Хүүхдийн Сантай хамтран 2010 онд явуулсан Олон үзүүлэлтийн бүлгийн түүвэр судалгаа (ОУБТС)-ны үр дүнгийн тайлан юм. Энэ судалгаагаар Монгол Улсын хүүхэд, эмэгтэйчүүдийн эрхийн хэрэгжилтийг үнэлэх үнэ цэнэтэй мэдээллийг гаргахын зэрэгцээ 2000 оны 9 сард НҮБ-ын 191 гишүүн орон баталсан Мянганы Тунхаглал, 2002 оны 5 сард хуралдаж, НҮБ-ын 189 гишүүн орон оролцсон хүүхдийн асуудлаарх НҮБ-ын тусгай чуулганы "Хүүхдэд ээлтэй дэлхий ертөнц" тунхаглалын үйл ажиллагааны төлөвлөгөө зэрэг олон улсын гэрээ хэлэлцээрт дэвшүүлсэн зорилго, зорилтууд хэрхэн хэрэгжиж байгааг дүгнэх хэрэгцээнд үндэслэн энэхүү судалгааг явуулсан юм.

Хүүхдийн төлөө дэлхийн дээд хэмжээний 1990 оны уулзалтаар олон улсын хамтын нийгэмлэгээс дэвшүүлсэн амлалтыг хэрэгжүүлэх зорилгоор дээрх баримт бичгүүдийг баталсан билээ.

Улс орнуудын Засгийн Газар хүүхдийн амьдрах ахуй нөхцлийг сайжруулахын төлөө дэвшүүлсэн зорилтуудыг хэрэгжүүлэх явцыг хянаж байх үүрэг хүлээж дээрх олон улсын гэрээнд гарын үсэг зурсан юм. Эдгээр зорилтыг хэрэгжүүлэхэд НҮБ-ын Хүүхдийн Сан дэмжлэг үзүүлэх үүрэг хүлээсэн байдаг (Доорх хүснэгтийг үзнэ үү).

## **Үйл ажиллагааны амлалт: Үндэсний болон олон улсын түвшинд тайлагнах үүрэг хариуцлага**

"Мянганы Тунхаглал", "Хүүхдэд ээлтэй дэлхий ертөнц" тунхаглал, "Үйл ажиллагааны хөтөлбөр"-т нэгдэн гарын үсэг зурсан Засгийн Газрууд дэвшүүлсэн зорилго, зорилтуудын хэрэгжилтийг хянаж байна гэдгээ амласан. Үүнд:

"Бид хөгжлийн төлөө зорилтуудыг үйл ажиллагааны хөтөлбөрийн хэрэгжилтийг дэлхий нийт, бүс нутаг, үндэсний түвшинд үнэлж, үндэсний болон боломжтой бол орон нутгийн түвшинд тогтмол хянах болно. Үүний тулд Үндэсний статистикийн байгууллагын хувьд мэдээлэл цуглуулах, дүн шинжилгээ хийх, хүйс, нас, бусад ялгавартай шинж тэмдгүүдээр илэрхийлэх, хүчин зүйлүүдээр задлан мэдээлэх боломжийг сайжруулж, хүүхдэд чиглэсэн судалгаа шинжилгээг өргөн хүрээтэй дэмжих болно. Бид статистикийн байгууллагын чадавхийг бэхжүүлэх олон улсын хамтын ажиллагааг өргөжүүлж, төлөвлөлт, үнэлгээ, хяналтад оролцох олон нийтийн чадавхийг бий болгоно. (Хүүхдэд ээлтэй дэлхий ертөнц тунхаглал, 60-р зүйл)

"...Үйл ажиллагааг илүү үр дүнтэй хэрэгжүүлэхэд учирч байгаа хүндрэлийг шийдэхийн тулд бид үндэсний болон орон нутгийн түвшинд явц байдлыг тогтмол авч үзэж байх болно ..." (Хүүхдэд ээлтэй дэлхий ертөнц тунхаглал, 61-р зүйл)

Үйл ажиллагааны хөтөлбөрийн ( 61-р зүйл) явцын тайланг бэлтгэхэд НҮБ-ын Хүүхдийн Санг тусгайлан оролцохыг уриалахдаа:

Тунхаглалын болон үйл ажиллагааны хөтөлбөрийн хэрэгжилтийн талаарх мэдээллийг бэлтгэх, тархаахад Засгийн газрууд, сан, хөтөлбөрүүд түүнчлэн НҮБ-ын төрөлжсөн байгууллагууд, бусад талуудтай нягт хамтран ажиллахыг НҮБ-ын Хүүхдийн Сангаас хүүхдийн төлөө дэлхийн тэргүүлэх байгууллагынх нь хувьд хүссэн.

Үүний адилаар Мянганы тунхаглал (31-р зүйл)-д "... Бид тунхаглалын хэрэгжилтэд гарч байгаа ахиц дэвшлийг тогтмол авч үзэж байхыг Ерөнхий Ассемблейгээс хүсэхийн сацуу Ерөнхий нарийн бичгийн даргаас энэ талаар Ерөнхий Ассемблейд цаашдын үйл ажиллагааны талаар тогтмол илтгэж байхыг хүсэж байна" гэжээ.

Монгол Улс олон улсын хамтын нийгэмлэгийн өмнө хүлээсэн үүргээ хэрэгжүүлэхийн тулд үндэсний хөгжлийн стратеги, хөтөлбөрүүд тухайлбал, Ядуурлыг бууруулах үндэсний хөтөлбөр, Хүүхдийн хөгжил, хамгааллыг сайжруулах үндэсний хөтөлбөр, Мянганы хөгжлийн үндэсний зорилтуудыг боловсруулж, хэрэгжүүлэн ажиллаж байна. Эдгээр бодлогын баримт бичгүүдийн хэрэгжилтэд хяналт, үнэлгээ хийх зайлшгүй шаардлагатай байдаг бөгөөд дөрөв дэх удаагийн ОУБТС нь дээрх зорилтуудын хэрэгжилтийг хянаж үнэлгээ өгөх мэдээллийн томоохон эх үүсвэрийн нэг болох юм.

Энэхүү тайланд судалгааны хамарсан сэдвүүд болон үзүүлэлтийн үр дүнг танилцуулах болно.

### Судалгааны зорилго

Монгол Улсын "Олон үзүүлэлтийн бүлгийн түүвэр судалгаа 2010" -ын үндсэн зорилго нь:

- Монгол Улсын хүүхэд, эмэгтэйчүүд, эрэгтэйчүүдийн байдалд үнэлгээ өгөх шинэчилсэн мэдээллээр хангах;
- Мянганы тунхаглал болон олон улсын хэмжээнд хүлээн зөвшөөрсөн бусад зорилтуудын хэрэгжилтэд хяналт үнэлгээ өгөхөд хэрэглэгдэх суурь мэдээллийг баяжуулах;
- Монгол Улсад мэдээлэл, хяналтын системийг сайжруулах, энэхүү системийн боловсон хүчний төлөвлөлт, хэрэгжилт, дүн шинжилгээ хийх чадавхийг дээшлүүлэх;
- Хүүхэд, эмэгтэйчүүдийн байдлын талаар мэдээлэл бий болгох, эмзэг бүлэг болон ялгаатай байдлыг тодорхойлж, бодлого боловсруулагчдад энэ талаарх мэдээллийг өгөхөд оршино.





# БҮЛЭГ II

## СУДАЛГААНЫ АРГА ЗҮЙ, ТҮҮВЭРЛЭЛТ



© Үндэсний Статистикийн Хороо, /Н.Амарбаясгалан/ 2010 он

---

## II

---

### Түүврийн загвар

Хүүхэд хөгжил судалгаа нь өрхөд суурилсан судалгаа учир түүврийн нэгж нь өрх юм. Судалгааны түүвэрлэлтийн зорилго нь хүүхэд, эмэгтэйчүүд болон эрэгтэйчүүдийн нөхцөл байдлын талаарх үзүүлэлтүүдийг үндэсний хэмжээнд, 5 бүс болон хот, хөдөөгөөр тооцоход чиглэгдсэн. Баруун, Хангай, Төв, Зүүн, Улаанбаатар гэсэн 5 бүсийг түүврийн бүлэг болгон авч, бүс тус бүрийг дотор нь хот, хөдөөгөөр бүлэглэн 2 шатат түүврийн аргыг ашигласан. Түүврийн хэмжээг улсын хэмжээнд 10500 өрх байхаар тодорхойлж, бүс тус бүрээс сонгох түүврийн тоог бүсүүдэд тэгш хуваарилсан.

Түүврийн анхан шатны нэгжээр засаг захиргааны хамгийн бага нэгж (Улаанбаатар хотод хорооны хэсэг, аймгуудад сумын баг)-ийг сонголоо. Улсын хэмжээнд нийт 420 баг, хэсгийг системчилсэн пропорциональ магадлалт түүврийн аргаар сонгосон. Судалгааны түүврийн анхан шатны нэгж буюу сонгогдсон баг, хэсгийн өрхийн жагсаалтыг нийслэл, аймгийн статистикийн газар, хэлтсээс авч, өрхийн жагсаалтаас 25 өрхийг системчилсэн санамсаргүй түүврийн аргаар сонгосон.

Судалгааны мэдээлэл цуглуулах явцад буюу 2010 оны 9-11 сард Дорнод, Сүхбаатар, Хэнтий аймагт мал, амьтны халдварт шүлхий өвчин гарч, Улсын Онцгой байдлын комиссоос хөл хорио тогтоож, судалгааны мэдээлэл цуглуулах явцад бэрхшээл учирсан хэдий ч тэдгээр аймгаас судалгааны мэдээллийг бүрэн цуглуулж чадсан. Ийнхүү судалгаанд сонгогдсон 420 нэгжийг судалгаанд бүрэн хамруулсан юм.

Түүвэрт сонгогдсон өрхүүдээс мэдээллийг цуглуулж, судалгааны үр дүнгийн боловсруулалтыг үндэсний түвшинд хийхдээ түүврийн жинг ашигласан. Судалгааны түүвэрлэлттэй холбоотой дэлгэрэнгүй мэдээллийг Хавсралт А-аас үзнэ үү.

### Асуулга

Судалгааны асуулгыг боловсруулахдаа судалгааны зорилго, хамрах хүрээг харгалзан НҮБХС-гаас зөвлөмж болгосон стандарт<sup>2</sup> 3 асуулгыг суурь болгон ашиглаж, өөрийн орны онцлогийг тусгасан. Мөн асуулга, түүнд орох асуулт, үзүүлэлтийг боловсруулахдаа өмнөх судалгаатай болон олон улсын түвшинд харьцуулагдах чанарыг алдагдуулахгүй байх зарчмыг баримталсан. Өнөөгийн хэрэгцээ шаардлагыг үндэслэн энэ удаагийн судалгаанд 15-54 насны эрэгтэйн болон 2-14 насны хүүхдийн асуулгыг шинээр боловсруулж нэмж оруулсан. Судалгаанд хамруулсан насны бүлэг (15-54 нас) нь ОУБТС-4-ийн стандарт асуулгын насны бүлгээс ялгаатай байгаа болно. Энэ нь "Хүүхэд хөгжил-2010" судалгааны асуулгын хуудсыг боловсруулах үед эрэгтэйчүүдийн стандарт асуулга байгаагүйтэй холбоотой юм.

5 төрлийн асуулгын хуудас:

1. Өрхийн асуулга
2. 15-49 насны эмэгтэйн асуулга
3. 5 хүртэлх насны хүүхдийн асуулга

---

<sup>2</sup> ОУБТС-ны стандарт асуулгыг [www.childinfo.org/mics4\\_questionnaire.html](http://www.childinfo.org/mics4_questionnaire.html) цахим хуудсаас харж болно.

4. 2-14 насны хүүхдийн асуулга<sup>3</sup>

5. 15-54 насны эрэгтэйн асуулга

Асуулгын хуудасны асуултын ойлгомжтой байдал, асуулт хоорондын уялдаа холбоо, нэг өрхөөс судалгаа авахад зарцуулах дундаж хугацааг тодорхойлох, мэдээллийг компьютерт оруулах программыг турших зорилгоор туршилтын судалгааг Улаанбаатар хотын Хан-Уул, Чингэлтэй дүүрэг болон Хэнтий аймгийн Хэрлэн, Дадал суманд 2010 оны 5 сард зохион байгуулж явуулсан. Туршилтын судалгааны үр дүнд тулгуурлан асуулгын хуудсанд утга найруулгын засвар хийж, асуулт хоорондын уялдааг сайжруулж боловсруулсан.

Судалгааны баг асуулга авахаас гадна өрхийн хоолондоо хэрэглэж буй давсны иодын агууламжийг шалгаж, гар угаах газрыг ажиглаж, 5 хүртэлх насны хүүхдийн өндөр, жингийн хэмжилтийг хийсэн. Эдгээр хэмжилт, ажиглалт нь асуулгын хуудасны холбогдох бүлгүүдэд тусгагдсан болно.

Өрхийн асуулга дараах бүлгүүдтэй:

- Өрхийн гишүүдийн ерөнхий мэдээлэл
- Өрхийн гишүүдийн боловсрол
- Ус болон ариун цэврийн байгууламжийн хангамж
- Өрхийн зарим үзүүлэлт
- Хүүхдийн хөдөлмөр эрхлэлт
- Хүүхдийн хүмүүжил
- Гар угаах газар
- Иоджуулсан давсны хэрэглээ

Судалгаанд хамрагдсан өрхийн 15-49 насны бүх эмэгтэйг "Эмэгтэйн асуулга"-аар ганцаарчилсан ярилцлага авсан бөгөөд асуулга нь дараах бүлгүүдтэй:

- Эмэгтэйн ерөнхий мэдээлэл
- Олон нийтийн мэдээллийн хэрэгслийн хүртээмж болон мэдээлэл, харилцааны технологийн хэрэглээ
- Хүүхдийн эндэгдэл
- Хүсээгүй жирэмслэлт
- Эх, нялхсын эрүүл мэнд
- Өвчлөлийн шинж тэмдэг
- ЖСАХ-ийн мэдлэг, хэрэглээ
- ЖСАХ-ийн хангагдаагүй хэрэгцээ
- Гэрлэлтийн байдал
- Гэр бүлийн хүчирхийлэлд хандах хандлага
- Бэлгийн зан үйл
- ХДХВ, ДОХ-ын талаарх мэдлэг, хандлага
- Тамхи, архи, согтууруулах ундааны хэрэглээ<sup>4</sup>
- Амьдралын сэтгэл ханамж<sup>4</sup>

<sup>3</sup> Энэ асуулгаар хүүхдийн хөгжлийн бэрхшээлийн стандарт асуултын дагуу болон өөрийн орны онцлогийг тусгаж осол гэмтлийн талаар судлах зорилготой болно.

<sup>4</sup> Асуулгад анхны хувилбарыг нь ашигласан бөгөөд ОУБТС-4 шинэчилсэн стандартаас өөр болно.

5 хүртэлх насны хүүхдийн асуулга"-д судалгаанд хамрагдсан өрхөд амьдардаг 5 хүртэлх насны<sup>5</sup> бүх хүүхдийн эх, асрамжлагчийг хамруулсан.

Тухайн хүүхэд ээжтэйгээ хамт амьдардаг бол эхээс нь, харин хамт амьдардаггүй буюу төрсөн эхийнх нэр өрхийн гишүүдийн нэрсийн жагсаалтад байхгүй тохиолдолд асрамжлагчаас нь асуулга авсан бөгөөд асуулга нь дараах бүлгүүдтэй:

- Нас
- Төрсний бүртгэл
- Сургуулийн өмнөх насны хүүхдийн хөгжил
- Эхийн сүүгээр хооллолт
- Хүүхдийн өвчлөл, эмчилгээ, сувилгаа
- Дархлаажуулалт
- Хүүхдийн жин, өндрийн хэмжилт

"2-14 насны хүүхдийн асуулга"-д судалгаанд хамрагдсан өрхөд амьдардаг 2-14 насны бүх хүүхдийн эх, асрамжлагчийг хамруулсан. Тухайн хүүхэд ээжтэйгээ хамт амьдардаг бол эхээс нь, харин хамт амьдардаггүй буюу төрсөн эхийнх нэр өрхийн гишүүдийн нэрсийн жагсаалтад байхгүй тохиолдолд асрамжлагчаас нь асуулга авсан бөгөөд асуулга нь дараах бүлгүүдтэй:

- Хүүхдийн осол, гэмтэл
- Хүүхдийн хөгжлийн бэрхшээл

Судалгаанд хамрагдсан 2 өрх тутмын нэгд нь амьдардаг 15-54 насны бүх эрэгтэйчүүдээс "Эрэгтэйн асуулга"-аар ганцаарчилсан ярилцлага авсан бөгөөд асуулга нь дараах бүлгүүдтэй:

- Эрэгтэйн ерөнхий мэдээлэл
- Олон нийтийн мэдээллийн хэрэгслийн хүртээмж болон мэдээлэл, харилцааны технологийн хэрэглээ
- Нөхөн үржихүй
- ЖСАХ-ийн мэдлэг, хэрэглээ
- Гэрлэлтийн байдал
- Гэр бүл төлөвлөлт
- Хүйсийн тэгш эрх
- Бэлгийн зан үйл
- ХДХВ, ДОХ-ын талаарх мэдлэг, хандлага
- Тамхи, архи, согтууруулах ундааны хэрэглээ<sup>6</sup>
- Амьдралын сэтгэл ханамж

Судалгааны асуулгыг Хавсралт F-ээс харж болно.

### Сургалт, мэдээлэл цуглуулалт

Мэдээлэл цуглуулах ажилтнуудад зориулсан сургалтыг 2010 оны 8 сарын 4-18-ны хооронд 15 хоногийн хугацаанд танхимын болон дадлагын гэсэн 2 хэлбэрээр зохион байгуулсан.

<sup>5</sup> Уг тайланд "5 хүртэлх насны хүүхэд", "0-4 насны хүүхэд" болон "0-59 сартай хүүхэд" гэсэн ойлголтуудыг нэг утгаар ээлжлэн хэрэглэсэн болно.

<sup>6</sup> Асуулгад анхны хувилбарыг нь ашигласан бөгөөд ОУБТС-4 шинэчилсэн стандартаас өөр болно.

Танхимын сургалтын хугацаанд судалгааны асуулгын бүлэг тус бүрээр мэргэжлийн хүмүүсээр хичээл заалгаж, асуулга бүрээр дадлага хийлгэсэн. Мөн Нийгмийн эрүүл мэндийн хүрээлэнгийн Хоол судлалын төвийнхэнтэй хамтран Сонгинохайрхан дүүргийн эмнэлгийн Хүүхдийн тасагт хүүхдийн өндөр, жинг хэмжих дадлагыг хийсэн. Танхимын хичээл болон хүүхдийн өндөр жингийн хэмжилт хийх дадлагын дараа 2 өдөр Чингэлтэй болон Баянзүрх дүүрэгт сонгогдсон өрхүүдээс судалгаа авч, холбогдох хэмжилт, шалгалтын нэгдсэн дадлага хийлгэн эцэст нь сургалтад оролцогчдоос шалгалт авч, судалгаанд ажиллах ажилтнуудыг сонгон шалгаруулсан.

Судалгааны мэдээллийг цуглуулах үүрэг бүхий 10 багийг тус бүр 1 ахлагч, 1 хянагч, 5 ярилцлага авагч (2 эрэгтэй нь хэмжилт хийх ажлыг хариуцан гүйцэтгэсэн)<sup>7</sup>, 2 жолооч гэсэн бүрэлдэхүүнтэй байхаар зохион байгуулж ажиллуулсан. "Хүүхэд хөгжил-2010" судалгааны мэдээллийг 2010 оны 8-12 сарын хооронд 4 сарын хугацаанд цуглуулсан бөгөөд мэдээлэл цуглуулах явц, чанарт ҮСХ, НҮБХС-гийн ажилтан, олон улсын зөвлөх, судалгааны Удирдлагын зөвлөлийн гишүүд хяналт хийсэн. Хяналтын явцад гарсан алдаа дутагдал, ололт амжилтыг тухай бүр танилцуулж, шаардлагатай арга хэмжээг авч ажилласан.

### Мэдээлэл боловсруулалт

Судалгааны цуглуулсан мэдээллийг тооллого, түүвэр судалгааны мэдээлэл боловсруулдаг CPro 4.0 программыг ашиглан компьютерт шивж оруулсан бөгөөд уг ажлыг 1 ахлагч, 10 шивэлтийн оператор 2010 оны 10-12 сарын хугацаанд гүйцэтгэсэн. Мэдээллийн чанарыг баталгаажуулахын тулд бүх мэдээллийг давтан шивж, үзүүлэлт хоорондын уялдааг шалгаж, холбогдох засварыг хийж, мэдээллийн санг эцэслэн боловсруулсан. Судалгааны мэдээлэл шивж оруулах программыг ОҮБТС4-ийн стандарт программд суурилж, өөрийн орны асуулгын хуудастай нийцрүүлэн өөрчилсөн.

Мэдээлэлд дүн шинжилгээ хийхдээ НҮБХС-гаас судалгаанд зориулан боловсруулсан стандарт томъёолол (syntax) болон үр дүнгийн хүснэгтийн загварыг өөрийн орны асуулгын хуудсанд нийцрүүлэн өөрчлөхийн зэрэгцээ нэмэлт хүснэгтүүдийг SPSS 18.0 программ хангамж ашиглан боловсруулсан.

<sup>7</sup> ОҮБТС-ны стандарт удирдамжийн дагуу хэмжигч зөвхөн хэмжилтийг гүйцэтгэдэг болно.



# БҮЛЭГ III

## СУДАЛГААНЫ ХАМРАЛТ, ӨРХ, ХҮН АМЫН ШИНЖ БАЙДАЛ



© НҮБ-ын Хүүхдийн сан, Монгол /Сокол/ 2012 он

# III

## Судалгааны хамралт

Судалгааны түүвэрт сонгогдсон 10500 өрхөөс 10300 нь судалгааны үед хамрагдах боломжтой байсан бөгөөд эдгээр өрхөөс 10092 нь судалгаанд бүрэн хамрагдаж, хамрагдалтын түвшин 98 хувь байна. Судалгаанд хамрагдсан өрхөд 15-49 насны нийт 9599 эмэгтэй бүртгэгдсэнээс 8762 нь ганцаарчилсан ярилцлагад хамрагдаж, хамрагдалтын түвшин 91 хувьтай, 5 хүртэлх насны нийт 4114 хүүхэд, 2-14 насны нийт 9440 хүүхэд бүртгэгдсэнээс 5 хүртэлх насны 3956 хүүхдийн, 2-14 насны 9131 хүүхдийн эх/ асрамжлагч нь судалгаанд хамрагдаж, хамрагдалтын түвшин харгалзан 96 болон 97 хувь байлаа. Түүвэрлэгдсэн өрхийн жагсаалтад байгаа сондгой дугаартай өрхийн 15-54 насны эрэгтэйчүүдийг ганцаарчилсан асуулгад хамруулсан бөгөөд судалгаанд хамрагдвал зохих 5185 эрэгтэй бүртгэгдсэнээс 4025 нь судалгаанд хамрагдаж, хамрагдалтын түвшин 78 хувьтай байна.

Монгол Улсын хэмжээнд судалгааны ерөнхий хамрагдалтыг тооцвол 15-49 насны эмэгтэйн 89 хувь, 5 хүртэлх насны хүүхдийн эх/ асрамжлагчийн 94 хувь, 2-14 насны хүүхдийн эх/ асрамжлагчийн 95 хувь, 15-54 насны эрэгтэйн 76 хувь нь байна (Хүснэгт НН.1-ийг харна уу).

Хамрагдалтын түвшин нь бүс, хот, хөдөө болон байршлаар ижил түвшинтэй байв. Харин 15-54 насны эрэгтэйчүүдийн хамрагдалтын түвшин харьцангуй доогуур байсан бөгөөд энэ нь эрэгтэйчүүд тэр дундаа залуу эрэгтэйчүүд хөдөлгөөн ихтэй байдагтай холбоотой юм.

## Өрхийн шинж байдал

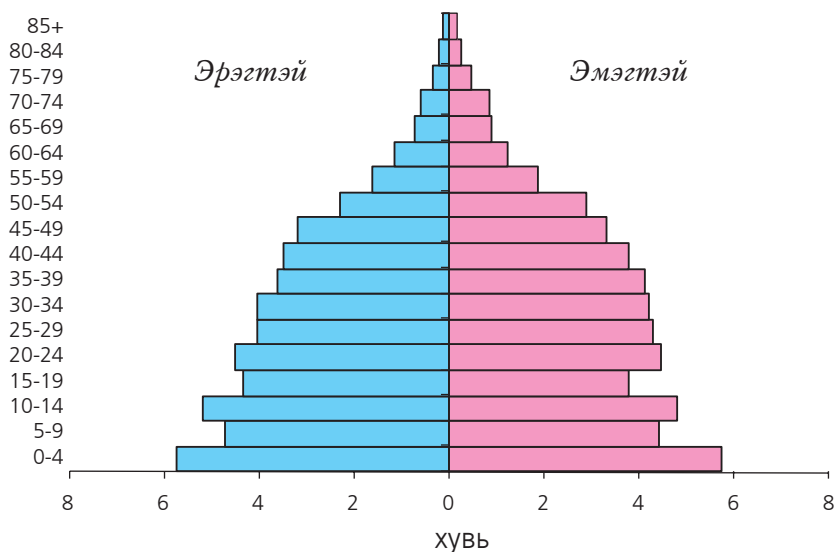
Хүснэгт НН.2-т судалгаанд хамрагдсан хүн амын тархалтыг нас болон хүйсээр харуулсан. Уг тархалтыг Зураг НН.1 хүн амын нас, хүйсийн суваргад ашигласан болно. Судалгаагаар 10092 өрхөд амьдарч байгаа 35981 хүний талаарх мэдээллийг цуглуулсан. Судалгаанд хамрагдсан өрхийн 6086 өрх буюу 60 хувь нь хотын, 4006 өрх буюу 40 хувь нь хөдөөгийнх байна.

Төрөлтийн түвшин 2006 оноос хойш нэмэгдсэнтэй холбогдон нийт хүн амын 11 хувь нь 0-4 насны хүүхэд байна. Мөн нийт хүн амын 61 хувь нь хөдөлмөрийн насны буюу 15-59 насны эрэгтэй, 15-54 насны эмэгтэй байна (Зураг НН.1).

Хүснэгт НН.3 - НН.5-2-д өрхийн суурь мэдээлэл болон 15-49 насны эмэгтэйчүүд, 5 хүртэлх насны хүүхдүүд, 15-54 насны эрэгтэйчүүд, 2-14 насны хүүхдийн судалгааны абсолют тоо (жигнээгүй) мэдээнээс гадна нийт хүн амд тархаасан (жигнэсэн) мэдээллийг харуулсан. Судалгаанд бүрэн хамрагдсан өрх, эмэгтэй, эрэгтэй, 5 хүртэлх болон 2-14 насны хүүхдүүдийн сонгосон шинж байдлаар үзүүлсэн мэдээлэл нь уг тайланд оруулсан үндсэн үр дүнг тайлбарлахад маш их ач холбогдолтойгоос гадна энэ нь судалгааны төлөөлөх чадварыг харуулж байгаа юм. Үлдсэн хүснэгт нь зөвхөн жигнэгдсэн тоог харуулж байгаа бөгөөд Хавсралт А-аас хэрхэн жигнэсэн талаарх дэлгэрэнгүй мэдээллийг авч болно.



Зураг НН.1: Судалгаанд хамрагдсан өрхийн хүн амын нас, хүйсийн суварга, Монгол Улс, 2010 он



Хүснэгт НН.3-т өрхийн шинж байдлыг үзүүлсэн. Хүснэгтээс өрхийн мэдээллийг өрхийн тэргүүлэгчийн хүйс, бүс, байршил, суурьшил, өрхийн гишүүдийн тоо, өрхийн тэргүүлэгчийн боловсрол, шашин шүтлэг болон үндэс угсаагаар нь харж болно. Уг шинж байдлууд нь энэхүү тайлангийн дараагийн хүснэгтүүдэд ашиглагдсан.

Судалгаанд бүрэн хамрагдсан 10092 өрхийн 6086 буюу 60 хувь нь хотын, 4006 буюу 40 хувь нь хөдөөгийн өрх байлаа. Нийт өрхийн тал хувь нь 3-4 ам бүлтэй, 26 хувь нь 1-2 ам бүлтэй, 24 хувь нь 5 ба түүнээс олон ам бүлтэй бөгөөд нэг өрхийн ам бүлийн дундаж тоо 3.6 байна. Нийт өрхийн 22 хувь нь эмэгтэй тэргүүлэгчтэй байв.

Стандарт жигнэлтийн арга ашигласан тул жигнэсэн болон жигнэгдээгүй өрхийн тоо тэнцүү байгаа болно (Хавсралт А-г харна уу). Хүснэгтэд 0-17 насны, 0-4 насны, 2-14 насны хүүхэдтэй, 15-49 насны эмэгтэйтэй, 15-54 насны эрэгтэйтэй өрхийг харуулсан.

### Хүн амын шинж байдал

15-49 насны эмэгтэйчүүд, 5 хүртэлх насны хүүхдүүд, 15-54 насны эрэгтэйчүүд, 2-14 насны хүүхдүүдийн ерөнхий шинж байдлыг Хүснэгт НН4, НН5, НН5М, НН5А-д харгалзуулан үзүүлсэн. Стандарт түүврийн жин ашигласан тул дээрх хүснэгтүүдэд жигнэгдээгүй болон жигнэгдсэн ажиглалтын тоо тэнцүү байгаа болно. Эрэгтэйчүүд, эмэгтэйчүүд, хүүхдийн шинж байдлаарх шаардлагатай тоо мэдээллийг харуулсан мөн хүснэгтэд тухайн шинж байдал тус бүр дэх ажиглалтын утгыг харуулахыг зорьсон болно.

Хүснэгт НН.4-д 15-49 насны эмэгтэйчүүдийг шинж байдлаар нь харуулсан. Бүс, байршил, суурьшил, насны бүлэг, гэрлэлтийн байдал, хүүхэд төрүүлсэн эсэх, сүүлийн 2 жилийн төрөлт, боловсролын түвшин<sup>8</sup>, өрхийн аж байдлын түвшин<sup>9</sup> болон өрхийн тэргүүлэгчийн шашин шүтлэг, үндэс угсаа зэрэг мэдээллийг харуулсан.

Судалгаанд хамрагдсан нийт эмэгтэйг гэрлэлтийн байдлаар нь авч үзэхэд 64 хувь нь гэр бүлтэй эсвэл хамтран амьдрагчтай, 26 хувь нь огт гэрлээгүй, 4 хувь нь цуцалсан, 3 хувь нь бэлбэсэн, 3 хувь нь тусгаарласан хүмүүс байна. Мөн нийт эмэгтэйчүүдийн 19 хувь нь судалгааны өмнөх 2 жилд хүүхэд төрүүлжээ. Боловсролын байдлаар нь авч үзвэл судалгаанд хамрагдсан нийт эмэгтэйн 3 хувь нь боловсролгүй, 5 хувь нь бага, 19 хувь нь суурь, 29 хувь нь бүрэн дунд, 10 хувь нь техникийн болон мэргэжлийн, 34 хувь нь дээд боловсролтой байна.

Хүснэгт НН.4М-д 15-54 насны эрэгтэйчүүдийг шинж байдлаар нь харуулахдаа бүс, байршил, суурьшил, насны бүлэг, гэрлэлтийн байдал, төрсөн хүүхэдтэй эсэх, боловсролын түвшин, өрхийн аж байдлын түвшин болон өрхийн тэргүүлэгчийн шашин шүтлэг, үндэс угсаа зэрэг мэдээллийг харуулсан.

Судалгаанд хамрагдсан нийт эрэгтэйчүүдийн 65 хувь нь гэр бүлтэй эсвэл хамтран амьдрагчтай, 30 хувь нь огт гэрлээгүй, үлдсэн 5 хувь нь гэр бүлээ цуцалсан, тусгаарласан, бэлбэсэн байна. Боловсролын байдлаар нь авч үзэхэд эмэгтэйчүүдийнхээс харьцангуй доогуур буюу 6 хувь нь боловсролгүй, 9 хувь нь бага, 26 хувь нь суурь, 26 хувь нь бүрэн дунд, 10 хувь нь техникийн болон мэргэжлийн, 23 хувь нь дээд боловсролтой эрэгтэйчүүд байна.

5 хүртэлх насны хүүхдийн зарим шинж байдлыг Хүснэгт НН.5-д үзүүлсэн. Хүйс, бүс, байршил, суурьшил, насны бүлэг, эх/ асрамжлагчийн боловсролын түвшин, өрхийн аж байдлын түвшин болон өрхийн тэргүүлэгчийн шашин шүтлэг, үндэс угсаа зэрэг мэдээллийг харуулсан.

<sup>8</sup> Өөрөөр томъёолоогүй тохиолдолд энэхүү тайланд шинж байдлаар ашигласан "боловсрол" гэдэгт судалгаанд хамрагдагчийн боловсролын хамгийн дээд түвшинг ойлгоно.

<sup>9</sup> Өрхийн аж байдлын түвшинд хамааралтай хэрэглээний эд зүйл, сууцны нөхцөл, ус болон ариун цэврийн байгууламж, бусад үзүүлэлтийн талаарх мэдээллийг ашиглан өрхийн хөрөнгө (дээр дурдсан үзүүлэлтүүд) тус бүрт тохирох жинг өгснөөр (хүчин зүйлийн оноо) үндсэн бүрэлдэхүүний шинжилгээ хийгддэг. Өрх тус бүрийн хувь тухайн өрхийн эзэмшдэг эд зүйл, хөрөнгө болон тэдгээрийн жинд суурилан аж байдлын оноог тооцдог. Судалгаанд хамрагдсан өрхийн хүн амыг тэдгээрийн амьдардаг өрхийн аж байдлын онооны дагуу хамгийн багаас (доогуур) хамгийн их (дээгүүр) хүртэл 5 тэнцүү бүлэг болгон хуваадаг. Уг тооцоонд дараах эд зүйл, үзүүлэлтүүдийг ашигласан: ундны усны эх үүсвэр, ариун цэврийн байгууламжийн төрөл болон хамтарч хэрэглэдэг эсэх, гар угаах газрын үзүүлэлт, өрхийн сууцны төрөл, унтлагын өрөөний тоо, шал, хана, таазны материал, халаалтын эх үүсвэр, халаалтдаа хэрэглэдэг түлшний төрөл, хоолоо болгохдоо ашигладаг түлшний төрөл, цахилгаантай эсэх, өрхийн эд зүйл: нарны цахилгаан эх үүсгүүр, компьютер, интернэт, телевиз, радио, суурин утас, хөргөгч, угаалгын машин, тоос сорогч, номын сан; өрхийн гишүүдэд байдаг эд зүйл: бугуйн цаг, гар утас, зургийн аппарат, унадаг дугай, мотоцикл, хөсөг тэрэг, машин, трактор; сууцны эзэмшил, тариалангийн талбайтай эсэх, мал, амьтантай эсэх, банкинд данстай эсэх. Аж байдлын индекс нь өрхийн хөрөнгийн талаарх мэдээллийг урт хугацаанд ашиглана гэж төсөөлдөг бөгөөд өрхийг доогуур аж байдлаас, дээгүүр аж байдалтай гэж эрэмбэлдэг. Аж байдлын индекс нь одоогийн орлого, зарлагын түвшин болон бодит ядуурлын талаарх мэдээллийг илэрхийлдэггүй. Аж байдлын онооны тооцоолол нь зөвхөн тодорхой мэлээллийн хувьд боломжтой байдаг. Аж байдлын индекс тооцох талаар дэлгэрэнгүй мэдээллийг Ручтейн болон Жонсон, 2004, Филмер ант Притчет, 2001, Гваткин болон бусад 2000-аас олж болно.

Судалгаанд 5 хүртэлх насны нийт 3956 хүүхэд хамрагдсанаас 50 хувь нь хөвгүүд, 50 хувь нь охид байв. 5 хүртэлх насны хүүхдийн эхчүүдийн 5 хувь нь боловсролгүй, 7 хувь нь техникийн болон мэргэжлийн, 8 хувь нь бага, 18 хувь нь суурь, 27 хувь нь бүрэн дунд, 35 хувь нь дээд боловсролтой байна. Харин хүүхдийн амьдарч байгаа өрхийн аж байдлаар нь авч үзвэл судалгаанд хамрагдсан 5 хүртэлх насны нийт хүүхдийн 24 хувь нь доогуур, 20 хувь нь дунджаас доогуур, 19 хувь нь дундаж, 19 хувь нь дунджаас дээгүүр, үлдсэн 18 хувь нь дээгүүр аж байдалтай өрхөд амьдарч байна.

Хүснэгт НН.5А-д 2-14 насны хүүхдийг шинж байдлаар нь харуулсан. Хүйс, бүс, байршил, суурьшил, насны бүлэг, эх/асрамжлагчийн боловсролын түвшин, өрхийн аж байдлын түвшин болон өрхийн тэргүүлэгчийн шашин шүтлэг, үндэс угсаа зэрэг мэдээллийг харуулсан.

2-14 насны судалгаанд хамрагдсан 9131 хүүхдийн хүйсийн харьцаа нь 105, өөрөөр хэлбэл, 2-14 насны 100 охинд 105 эрэгтэй ногдож байна. Судалгаанд хамрагдсан 2-14 насны хүүхдийн эхчүүдийн 4 хувь нь боловсролгүй, 8 хувь нь бага, 21 хувь нь суурь, 27 хувь нь бүрэн дунд, 11 хувь нь техникийн болон мэргэжлийн, 29 хувь нь дээд боловсролтой байв.

### Мэдээллийн задаргаа

Судалгааны үр дүнг улсын дундаж болон бүс нутаг, өрхийн байршил, хот, хөдөөгөөр, эхийн боловсролын түвшин, өрхийн аж байдлын 5 тэнцүү бүлэг, өрхийн тэргүүлэгчийн үндэс угсаа, шашин шүтлэгээр гаргасан.

**Бүс нутаг:** Баруун, Хангай, Төв, Зүүн, Улаанбаатар

**Хот, хөдөө (суурьшил):** Нийслэл хот, аймгийн төвийг "хот", сумын төв, хөдөөг "хөдөө" гэж үзсэн.

**Боловсролын түвшин:** Боловсролгүй, бага, суурь, бүрэн дунд, техникийн болон тусгай мэргэжлийн дунд, дээд боловсролтой гэсэн 6 түвшнээр авч үзсэн.

**Өрхийн аж байдлын 5 тэнцүү бүлэг:** Өрхийн ундны усны эх үүсвэр, ариун цэврийн байгууламжийн хангамж, сууцны төрөл, сууцны материал, цахилгааны эх үүсвэр, өрхийн хэрэглээний эд зүйл зэрэг мэдээлэлд статистикийн Фактор анализийн арга зүйг ашиглан дүн шинжилгээ хийж судалгаанд хамрагдсан өрх бүрт аж байдлын индекс тооцдог. Өрхүүдийг аж байдлаар нь доогуур, дунджаас доогуур, дундаж, дунджаас дээгүүр, дээгүүр гэсэн 5 тэнцүү бүлэгт өрхүүдийг хуваан авч үзсэн.

**Өрхийн тэргүүлэгчийн үндэс угсаа:** Халх, Казак, Бусад

**Өрхийн тэргүүлэгчийн шашин шүтлэг:** Шүтлэггүй, Будда, Ислам, Бусад

**Хүснэгт НН.1: Өрх, эмэгтэйчүүд, эрэгтэйчүүд, 5 хүртэлх болон 2-14 насны хүүхдийн асуулгын үр дүн**

Судалгаанд хамрагдвал зохих болон бүрэн хамрагдсан өрх, эмэгтэй, эрэгтэй, 5 хүртэлх болон 2-14 насны хүүхдийн тоо, хамрагдалтын түвшин, Монгол Улс, 2010 он

|                               | Хот, хөдөө |       |        |        | Бус   |       |             |         | Байршил     |           |       |       | Бүгд  |       |        |        |
|-------------------------------|------------|-------|--------|--------|-------|-------|-------------|---------|-------------|-----------|-------|-------|-------|-------|--------|--------|
|                               | Хот        | Хөдөө | Баруун | Хангай | Төв   | Зүүн  | Улаанбаатар | Нийслэл | Аймгийн төв | Сумын төв | Хөдөө |       |       |       |        |        |
|                               |            |       |        |        |       |       |             |         |             |           |       | Хот   |       | Хөдөө | Баруун | Хангай |
| <b>Өрх</b>                    |            |       |        |        |       |       |             |         |             |           |       |       |       |       |        |        |
| Түүвэрт сонгогдсон            | 5 000      | 5 500 | 2 100  | 2 100  | 2 100 | 2 100 | 2 100       | 2 100   | 2 100       | 2 100     | 2 100 | 2 100 | 2 900 | 2 485 | 3 015  | 10 500 |
| Хамрагдвал зохих              | 4 876      | 5 424 | 2 079  | 2 090  | 2 036 | 2 066 | 2 029       | 2 029   | 2 029       | 2 029     | 2 029 | 2 029 | 2 847 | 2 443 | 2 981  | 10 300 |
| Бүрэн хамрагдсан              | 4 760      | 5 332 | 2 038  | 2 064  | 1 979 | 2 047 | 1 964       | 1 964   | 1 964       | 1 964     | 1 964 | 1 964 | 2 796 | 2 409 | 2 923  | 10 092 |
| Хамрагдалтын түвшин           | 97.6       | 98.3  | 98.0   | 98.8   | 97.2  | 99.1  | 96.8        | 96.8    | 96.8        | 96.8      | 96.8  | 96.8  | 98.2  | 98.6  | 98.1   | 98.0   |
| <b>Эмэгтэй</b>                |            |       |        |        |       |       |             |         |             |           |       |       |       |       |        |        |
| Хамрагдвал зохих              | 4 801      | 4 798 | 2 008  | 1 816  | 1 890 | 1 755 | 2 130       | 2 130   | 2 130       | 2 130     | 2 130 | 2 130 | 2 671 | 2 302 | 2 496  | 9 599  |
| Бүрэн хамрагдсан              | 4 379      | 4 383 | 1 858  | 1 670  | 1 716 | 1 603 | 1 915       | 1 915   | 1 915       | 1 915     | 1 915 | 1 915 | 2 464 | 2 108 | 2 275  | 8 762  |
| Хамрагдалтын түвшин           | 91.2       | 91.4  | 92.5   | 92.0   | 90.8  | 91.3  | 89.9        | 89.9    | 89.9        | 89.9      | 89.9  | 89.9  | 92.3  | 91.6  | 91.1   | 91.3   |
| Ерөнхий хамрагдалтын түвшин   | 89.0       | 89.8  | 90.7   | 90.8   | 88.3  | 90.5  | 87.0        | 87.0    | 87.0        | 87.0      | 87.0  | 87.0  | 90.6  | 90.3  | 89.4   | 89.4   |
| <b>Эрэгтэй</b>                |            |       |        |        |       |       |             |         |             |           |       |       |       |       |        |        |
| Хамрагдвал зохих              | 2 392      | 2 793 | 1 086  | 993    | 1 026 | 993   | 1 087       | 1 087   | 1 087       | 1 087     | 1 087 | 1 087 | 1 305 | 1 199 | 1 594  | 5 185  |
| Бүрэн хамрагдсан              | 1 879      | 2 146 | 863    | 777    | 760   | 758   | 867         | 867     | 867         | 867       | 867   | 867   | 1 012 | 919   | 1 227  | 4 025  |
| Хамрагдалтын түвшин           | 78.6       | 76.8  | 79.5   | 78.2   | 74.1  | 76.3  | 79.8        | 79.8    | 79.8        | 79.8      | 79.8  | 79.8  | 77.5  | 76.6  | 77.0   | 77.6   |
| Ерөнхий хамрагдалтын түвшин   | 76.7       | 75.5  | 77.9   | 77.3   | 72.0  | 75.6  | 77.2        | 77.2    | 77.2        | 77.2      | 77.2  | 77.2  | 76.2  | 75.6  | 75.5   | 76.1   |
| <b>5 хүртэлх насны хүүхэд</b> |            |       |        |        |       |       |             |         |             |           |       |       |       |       |        |        |
| Хамрагдвал зохих              | 1 839      | 2 275 | 968    | 820    | 838   | 743   | 745         | 745     | 745         | 745       | 745   | 745   | 1 094 | 986   | 1 289  | 4 114  |
| Бүрэн хамрагдсан              | 1 747      | 2 209 | 956    | 787    | 810   | 709   | 694         | 694     | 694         | 694       | 694   | 694   | 1 053 | 961   | 1 248  | 3 956  |
| Хамрагдалтын түвшин           | 95.0       | 97.1  | 98.8   | 96.0   | 96.7  | 95.4  | 93.2        | 93.2    | 93.2        | 93.2      | 93.2  | 93.2  | 96.3  | 97.5  | 96.8   | 96.2   |
| Ерөнхий хамрагдалтын түвшин   | 92.7       | 95.5  | 96.8   | 94.8   | 94.0  | 94.5  | 90.2        | 90.2    | 90.2        | 90.2      | 90.2  | 90.2  | 94.5  | 96.1  | 94.9   | 94.2   |
| <b>2-14 насны хүүхэд</b>      |            |       |        |        |       |       |             |         |             |           |       |       |       |       |        |        |
| Хамрагдвал зохих              | 4 036      | 5 404 | 2 421  | 1 809  | 1 895 | 1 837 | 1 478       | 1 478   | 1 478       | 1 478     | 1 478 | 1 478 | 2 558 | 2 648 | 2 756  | 9 440  |
| Бүрэн хамрагдсан              | 3 854      | 5 277 | 2 385  | 1 773  | 1 826 | 1 772 | 1 375       | 1 375   | 1 375       | 1 375     | 1 375 | 1 375 | 2 479 | 2 582 | 2 695  | 9 131  |
| Хамрагдалтын түвшин           | 95.5       | 97.6  | 98.5   | 98.0   | 96.4  | 96.5  | 93.0        | 93.0    | 93.0        | 93.0      | 93.0  | 93.0  | 96.9  | 97.5  | 97.8   | 96.7   |
| Ерөнхий хамрагдалтын түвшин   | 93.2       | 96.0  | 96.6   | 96.8   | 93.7  | 95.6  | 90.1        | 90.1    | 90.1        | 90.1      | 90.1  | 90.1  | 95.2  | 96.2  | 95.9   | 94.8   |

**Хүснэгт НН.2: Судалгаанд хамрагдсан өрхийн хүн амын насны бүтэц, хүйсээр**

Судалгаанд бүрэн хамрагдсан өрхийн хүн амын хувийн жин, 5 болон хүн ам зүйн ачааллын насны бүлгээр, хүйсээр, хүүхэд (17 хүртэлх нас) болон насанд хүрсэн (18 ба түүнээс дээш нас) хүн амын хувийн жин, хүйсээр, Монгол Улс, 2010 он

|  | Эрэгтэй       |              | Эмэгтэй       |              | Бүгд          |              |
|--|---------------|--------------|---------------|--------------|---------------|--------------|
|  | Тоо           | Хувь         | Тоо           | Хувь         | Тоо           | Хувь         |
| <b>Насны бүлэг</b>                       |               |              |               |              |               |              |
| 0-4                                      | 2 034         | 11.6         | 2 036         | 11.1         | 4 070         | 11.3         |
| 5-9                                      | 1 663         | 9.5          | 1 571         | 8.5          | 3 234         | 9.0          |
| 10-14                                    | 1 827         | 10.4         | 1 704         | 9.3          | 3 531         | 9.8          |
| 15-19                                    | 1 531         | 8.7          | 1 347         | 7.3          | 2 878         | 8.0          |
| 20-24                                    | 1 590         | 9.0          | 1 589         | 8.6          | 3 179         | 8.8          |
| 25-29                                    | 1 418         | 8.1          | 1 523         | 8.3          | 2 940         | 8.2          |
| 30-34                                    | 1 429         | 8.1          | 1 495         | 8.1          | 2 924         | 8.1          |
| 35-39                                    | 1 280         | 7.3          | 1 465         | 8.0          | 2 745         | 7.6          |
| 40-44                                    | 1 225         | 7.0          | 1 354         | 7.4          | 2 579         | 7.2          |
| 45-49                                    | 1 129         | 6.4          | 1 178         | 6.4          | 2 307         | 6.4          |
| 50-54                                    | 804           | 4.6          | 1 032         | 5.6          | 1 836         | 5.1          |
| 55-59                                    | 570           | 3.2          | 670           | 3.6          | 1 240         | 3.4          |
| 60-64                                    | 405           | 2.3          | 443           | 2.4          | 848           | 2.4          |
| 65-69                                    | 255           | 1.5          | 320           | 1.7          | 575           | 1.6          |
| 70-74                                    | 209           | 1.2          | 309           | 1.7          | 518           | 1.4          |
| 75-79                                    | 117           | 0.7          | 173           | 0.9          | 290           | 0.8          |
| 80-84                                    | 64            | 0.4          | 105           | 0.6          | 169           | 0.5          |
| 85+                                      | 37            | 0.2          | 72            | 0.4          | 109           | 0.3          |
| Хариулаагүй/ мэдэхгүй                    | 5             | 0.0          | 5             | 0.0          | 9             | 0.0          |
| <b>Хүн ам зүйн ачааллын насны бүлэг</b>  |               |              |               |              |               |              |
| 0-14                                     | 5 523         | 31.4         | 5 312         | 28.9         | 10 835        | 30.1         |
| 15-64                                    | 11 381        | 64.7         | 12 095        | 65.8         | 23 476        | 65.2         |
| 65+                                      | 682           | 3.9          | 980           | 5.3          | 1 661         | 4.6          |
| Хариулаагүй/ мэдэхгүй                    | 5             | 0.0          | 5             | 0.0          | 9             | 0.0          |
| <b>Хүүхэд, насанд хүрсэн хүн ам</b>      |               |              |               |              |               |              |
| Хүүхэд (0-17 нас)                        | 6 507         | 37.0         | 6 150         | 33.4         | 12 657        | 35.2         |
| Насанд хүрэгчид (18 ба түүнээс дээш нас) | 11 078        | 63.0         | 12 237        | 66.5         | 23 315        | 64.8         |
| Хариулаагүй/ мэдэхгүй                    | 5             | 0.0          | 5             | 0.0          | 9             | 0.0          |
| <b>Бүгд</b>                              | <b>17 590</b> | <b>100.0</b> | <b>18 391</b> | <b>100.0</b> | <b>35 981</b> | <b>100.0</b> |

**Хүснэгт НН.3: Өрхийн бүтэц**

Судалгаанд бүрэн хамрагдсан өрхийн хувийн жин, сонгосон шинж байдлаар, Монгол Улс, 2010 он

|  | Жигнэсэн хувь | Өрхийн тоо |           |
|--|---------------|------------|-----------|
|  |               | Жигнэсэн   | Жигнээгүй |
| <b>Өрхийн тэргүүлэгчийн хүйс</b>         |               |            |           |
| Эрэгтэй                                  | 78.4          | 7 909      | 8 051     |
| Эмэгтэй                                  | 21.6          | 2 183      | 2 041     |
| <b>Бүс</b>                               |               |            |           |
| Баруун                                   | 13.3          | 1 338      | 2 038     |
| Хангай                                   | 22.6          | 2 279      | 2 064     |
| Төв                                      | 17.8          | 1 793      | 1 979     |
| Зүүн                                     | 8.2           | 831        | 2 047     |
| Улаанбаатар                              | 38.2          | 3 850      | 1 964     |
| <b>Хот, хөдөө</b>                        |               |            |           |
| Хот                                      | 60.3          | 6 086      | 4 760     |
| Хөдөө                                    | 39.7          | 4 006      | 5 332     |
| <b>Байршил</b>                           |               |            |           |
| Нийслэл                                  | 38.2          | 3 850      | 1 964     |
| Аймгийн төв                              | 22.2          | 2 235      | 2 796     |
| Сумын төв                                | 17.5          | 1 769      | 2 409     |
| Хөдөө                                    | 22.2          | 2 237      | 2 923     |
| <b>Өрхийн ам бүлийн тоо</b>              |               |            |           |
| 1  | 9.0           | 904        | 970       |
| 2  | 16.7          | 1 690      | 1 698     |
| 3  | 24.3          | 2 455      | 2 435     |
| 4  | 25.7          | 2 598      | 2 554     |
| 5  | 14.2          | 1 438      | 1 424     |
| 6  | 5.9           | 593        | 602       |
| 7  | 2.5           | 256        | 258       |
| 8+                                       | 1.6           | 157        | 151       |
| <b>Өрхийн тэргүүлэгчийн боловсрол</b>    |               |            |           |
| Боловсролгүй                             | 7.8           | 786        | 947       |
| Бага                                     | 15.6          | 1 577      | 1 822     |
| Суурь                                    | 20.1          | 2 026      | 2 282     |
| Бүрэн дунд                               | 19.5          | 1 966      | 1 773     |
| Техникийн болон тусгай мэргэжлийн дунд   | 11.3          | 1 144      | 1 098     |
| Дээд                                     | 25.4          | 2 563      | 2 137     |
| Хариулаагүй/ мэдэхгүй                    | 0.3           | 31         | 33        |
| <b>Өрхийн тэргүүлэгчийн үндэс угсаа</b>  |               |            |           |
| Халх                                     | 81.7          | 8 244      | 7 715     |
| Казак                                    | 2.8           | 279        | 437       |
| Бусад                                    | 15.4          | 1 549      | 1 917     |
| Хариулаагүй/ мэдэхгүй                    | 0.2           | 19         | 23        |
| <b>Өрхийн тэргүүлэгчийн шашин шүтлэг</b> |               |            |           |
| Шүтдэггүй                                | 41.3          | 4 168      | 4 446     |
| Будда                                    | 52.6          | 5 304      | 4 976     |
| Ислам                                    | 2.1           | 212        | 334       |
| Бусад                                    | 3.8           | 379        | 306       |
| Хариулаагүй/ мэдэхгүй                    | 0.3           | 29         | 30        |
| <b>Бүгд</b>                              | 100.0         | 10 092     | 10 092    |
| <b>Өрх</b>                               |               |            |           |
| 0-4 насны доод тал нь 1 хүүхэдтэй        | 33.3          | 10 092     | 10 092    |
| 0-17 насны доод тал нь 1 хүүхэдтэй       | 67.7          | 10 092     | 10 092    |
| 2-14 насны доод тал нь 1 хүүхэдтэй       | 55.1          | 10 092     | 10 092    |
| 15-49 насны доод тал нь 1 эмэгтэйтэй     | 76.9          | 10 092     | 10 092    |
| 15-54 насны доод тал нь 1 эрэгтэйтэй     | 77.4          | 5 234      | 5 231     |
| <b>Өрхийн дундаж ам бүлийн тоо</b>       | 3.6           | 10 092     | 10 092    |

**Хүснэгт НН.4: Эмэгтэйчүүдийн шинж байдал**

Судалгаанд бүрэн хамрагдсан 15-49 насны эмэгтэйчүүдийн хувийн жин, сонгосон шинж байдлаар, Монгол Улс, 2010 он

|  | Жигнэсэн<br>хувь | Эмэгтэйчүүдийн тоо |           |
|--|------------------|--------------------|-----------|
|  |                  | Жигнэсэн           | Жигнээгүй |
| <b>Бүс</b>   |                  |                    |           |
| Баруун   | 13.2             | 1 158              | 1 858     |
| Хангай   | 20.2             | 1 766              | 1 670     |
| Төв  | 17.2             | 1 510              | 1 716     |
| Зүүн   | 7.2              | 629                | 1 603     |
| Улаанбаатар  | 42.2             | 3 699              | 1 915     |
| <b>Хот, хөдөө</b>                                      |                  |                    |           |
| Хот  | 63.8             | 5 587              | 4 379     |
| Хөдөө  | 36.2             | 3 175              | 4 383     |
| <b>Байршил</b>   |                  |                    |           |
| Нийслэл  | 42.2             | 3 699              | 1 915     |
| Аймгийн төв  | 21.6             | 1 888              | 2 464     |
| Сумын төв  | 16.9             | 1 484              | 2 108     |
| Хөдөө  | 19.3             | 1 691              | 2 275     |
| <b>Насны бүлэг</b>                                     |                  |                    |           |
| 15-19  | 13.5             | 1 186              | 1 151     |
| 20-24  | 15.8             | 1 385              | 1 225     |
| 25-29  | 15.2             | 1 336              | 1 364     |
| 30-34  | 15.2             | 1 333              | 1 369     |
| 35-39  | 14.7             | 1 291              | 1 344     |
| 40-44  | 13.6             | 1 192              | 1 252     |
| 45-49  | 11.9             | 1 039              | 1 057     |
| <b>Гэрлэлтийн байдал</b>                               |                  |                    |           |
| Гэрлэсэн/ хамтран амьдрагчтай                          | 64.0             | 5 603              | 5 872     |
| Бэлбэсэн   | 3.0              | 265                | 285       |
| Цуцалсан   | 4.3              | 376                | 327       |
| Тусгаарласан   | 2.8              | 247                | 208       |
| Огт гэрлэж/ хамтран амьдарч байгаагүй                  | 25.9             | 2 270              | 2 070     |
| <b>Хүүхэд төрүүлж байсан эсэх</b>                      |                  |                    |           |
| Хүүхэд төрүүлж байсан                                  | 74.3             | 6 510              | 6 742     |
| Огт хүүхэд төрүүлж байгаагүй                           | 25.7             | 2 252              | 2 020     |
| <b>Судалгаанаас өмнөх 2 жилд хүүхэд төрүүлсэн эсэх</b> |                  |                    |           |
| Судалгаанаас өмнөх 2 жилд хүүхэд төрүүлсэн             | 18.9             | 1 654              | 1 690     |
| Судалгаанаас өмнөх 2 жилд хүүхэд төрүүлээгүй           | 81.1             | 7 108              | 7 072     |
| <b>Боловсрол</b>                                       |                  |                    |           |
| Боловсролгүй   | 3.3              | 293                | 392       |
| Бага   | 5.0              | 437                | 536       |
| Суурь  | 18.9             | 1 655              | 1 958     |
| Бүрэн дунд   | 28.7             | 2 514              | 2 426     |
| Техникийн болон тусгай мэргэжлийн дунд                 | 10.0             | 878                | 891       |
| Дээд   | 34.1             | 2 986              | 2 559     |
| <b>Өрхийн аж байдлын түвшин</b>                        |                  |                    |           |
| Доогуур  | 17.7             | 1 554              | 2 117     |
| Дунджаас доогуур                                       | 19.2             | 1 681              | 1 906     |
| Дундаж   | 20.4             | 1 790              | 1 771     |
| Дунджаас дээгүүр                                       | 20.9             | 1 831              | 1 519     |
| Дээгүүр  | 21.8             | 1 906              | 1 449     |
| <b>Өрхийн тэргүүлэгчийн үндэс угсаа</b>                |                  |                    |           |
| Халх   | 81.2             | 7 118              | 6 600     |
| Казак  | 3.3              | 288                | 481       |
| Бусад  | 15.3             | 1 342              | 1 663     |
| Хариулаагүй/ мэдэхгүй                                  | 0.2              | 13                 | 18        |
| <b>Өрхийн тэргүүлэгчийн шашин шүтлэг</b>               |                  |                    |           |
| Шүтдэггүй  | 41.7             | 3 656              | 3 945     |
| Будда  | 51.0             | 4 470              | 4 122     |
| Ислам  | 2.5              | 218                | 363       |
| Бусад  | 4.4              | 387                | 299       |
| Хариулаагүй/ мэдэхгүй                                  | 0.4              | 31                 | 33        |
| <b>Бүгд</b>  | 100.0            | 8 762              | 8 762     |

**Хүснэгт НН.4М: Эрэгтэйчүүдийн шинж байдал**

Судалгаанд бүрэн хамрагдсан 15-54 насны эрэгтэйчүүдийн хувийн жин, сонгосон шинж байдлаар, Монгол Улс, 2010 он

|  | Жигнэсэн хувь | Эрэгтэйчүүдийн тоо |           |
|--|---------------|--------------------|-----------|
|  |               | Жигнэсэн           | Жигнээгүй |
| <b>Бүс</b>                               |               |                    |           |
| Баруун                                   | 13.5          | 542                | 863       |
| Хангай                                   | 20.8          | 839                | 777       |
| Төв                                      | 17.6          | 710                | 760       |
| Зүүн                                     | 7.6           | 307                | 758       |
| Улаанбаатар                              | 40.5          | 1 628              | 867       |
| <b>Хот, хөдөө</b>                        |               |                    |           |
| Хот                                      | 60.7          | 2 443              | 1 879     |
| Хөдөө                                    | 39.3          | 1 582              | 2 146     |
| <b>Байршил</b>                           |               |                    |           |
| Нийслэл                                  | 40.5          | 1 628              | 867       |
| Аймгийн төв                              | 20.2          | 815                | 1 012     |
| Сумын төв                                | 16.4          | 660                | 919       |
| Хөдөө                                    | 22.9          | 922                | 1 227     |
| <b>Насны бүлэг</b>                       |               |                    |           |
| 15-19                                    | 15.4          | 620                | 586       |
| 20-24                                    | 14.5          | 585                | 524       |
| 25-29                                    | 12.6          | 507                | 531       |
| 30-34                                    | 14.5          | 585                | 591       |
| 35-39                                    | 12.5          | 502                | 531       |
| 40-44                                    | 11.4          | 460                | 479       |
| 45-49                                    | 11.2          | 451                | 461       |
| 50-54                                    | 7.8           | 314                | 322       |
| <b>Гэрлэлтийн байдал</b>                 |               |                    |           |
| Гэрлэсэн/ хамтран амьдрагчтай            | 65.0          | 2 616              | 2 718     |
| Бэлбэсэн                                 | 0.7           | 29                 | 30        |
| Цуцалсан                                 | 1.9           | 76                 | 73        |
| Тусгаарласан                             | 2.0           | 81                 | 69        |
| Огт гэрлэж/ хамтран амьдарч байгаагүй    | 30.4          | 1 223              | 1 135     |
| <b>Төрсөн хүүхэдтэй эсэх</b>             |               |                    |           |
| Төрсөн хүүхэдтэй                         | 65.1          | 2 622              | 2 723     |
| Төрсөн хүүхэдгүй                         | 34.9          | 1 403              | 1 301     |
| Хариулаагүй/ мэдэхгүй                    | 0.0           | 1                  | 1         |
| <b>Боловсрол</b>                         |               |                    |           |
| Боловсролгүй                             | 5.8           | 234                | 296       |
| Бага                                     | 9.4           | 380                | 475       |
| Суурь                                    | 26.2          | 1 055              | 1 162     |
| Бүрэн дунд                               | 25.7          | 1 034              | 932       |
| Техникийн болон тусгай мэргэжлийн дунд   | 10.4          | 417                | 417       |
| Дээд                                     | 22.5          | 906                | 743       |
| <b>Өрхийн аж байдлын түвшин</b>          |               |                    |           |
| Доогуур                                  | 20.5          | 827                | 1 112     |
| Дунджаас доогуур                         | 18.4          | 742                | 820       |
| Дундаж                                   | 19.5          | 785                | 764       |
| Дунджаас дээгүүр                         | 21.0          | 846                | 703       |
| Дээгүүр                                  | 20.5          | 825                | 626       |
| <b>Өрхийн тэргүүлэгчийн үндэс угсаа</b>  |               |                    |           |
| Халх                                     | 80.4          | 3 238              | 2 984     |
| Казак                                    | 3.8           | 154                | 255       |
| Бусад                                    | 15.6          | 626                | 778       |
| Хариулаагүй/ мэдэхгүй                    | 0.2           | 7                  | 8         |
| <b>Өрхийн тэргүүлэгчийн шашин шүтлэг</b> |               |                    |           |
| Шүтдэггүй                                | 44.0          | 1 773              | 1 884     |
| Будда                                    | 48.7          | 1 961              | 1 810     |
| Ислам                                    | 3.0           | 119                | 190       |
| Бусад                                    | 3.8           | 154                | 121       |
| Хариулаагүй/ мэдэхгүй                    | 0.5           | 19                 | 20        |
| <b>Бүгд</b>                              | 100.0         | 4 025              | 4 025     |



**Хүснэгт НН.5: 5 хүртэлх насны хүүхдийн шинж байдал**

Судалгаанд бүрэн хамрагдсан 5 хүртэлх насны хүүхдийн хувийн жин, сонгосон шинж байдлаар, Монгол Улс, 2010 он

|  | Жигнэсэн<br>хувь | 5 хүртэлх насны хүүхдийн тоо |           |
|--|------------------|------------------------------|-----------|
|  |                  | Жигнэсэн                     | Жигнээгүй |
| <b>Хүйс</b>                              |                  |                              |           |
| Эрэгтэй                                  | 50.1             | 1 981                        | 1 990     |
| Эмэгтэй                                  | 49.9             | 1 975                        | 1 966     |
| <b>Бүс</b>                               |                  |                              |           |
| Баруун                                   | 15.5             | 613                          | 956       |
| Хангай                                   | 22.2             | 877                          | 787       |
| Төв                                      | 18.7             | 739                          | 810       |
| Зүүн                                     | 7.4              | 292                          | 709       |
| Улаанбаатар                              | 36.3             | 1 435                        | 694       |
| <b>Хот, хөдөө</b>                        |                  |                              |           |
| Хот                                      | 58.1             | 2 298                        | 1 747     |
| Хөдөө                                    | 41.9             | 1 658                        | 2 209     |
| <b>Байршил</b>                           |                  |                              |           |
| Нийслэл                                  | 36.3             | 1 435                        | 694       |
| Аймгийн төв                              | 21.8             | 863                          | 1 053     |
| Сумын төв                                | 17.6             | 698                          | 961       |
| Хөдөө                                    | 24.3             | 960                          | 1 248     |
| <b>Насны бүлэг</b>                       |                  |                              |           |
| 0-5 сартай                               | 10.1             | 400                          | 410       |
| 6-11 сартай                              | 10.8             | 426                          | 409       |
| 12-23 сартай                             | 24.2             | 958                          | 914       |
| 24-35 сартай                             | 21.0             | 832                          | 859       |
| 36-47 сартай                             | 18.1             | 714                          | 713       |
| 48-59 сартай                             | 15.8             | 626                          | 651       |
| <b>Эхийн боловсрол*</b>                  |                  |                              |           |
| Боловсролгүй                             | 4.6              | 181                          | 235       |
| Бага                                     | 7.9              | 312                          | 366       |
| Суурь                                    | 18.5             | 730                          | 823       |
| Бүрэн дунд                               | 27.0             | 1 069                        | 1 034     |
| Техникийн болон тусгай мэргэжлийн дунд   | 6.6              | 261                          | 258       |
| Дээд                                     | 35.5             | 1 403                        | 1 240     |
| <b>Өрхийн аж байдлын түвшин</b>          |                  |                              |           |
| Доогуур                                  | 23.5             | 930                          | 1 213     |
| Дунджаас доогуур                         | 20.2             | 797                          | 874       |
| Дундаж                                   | 19.3             | 764                          | 706       |
| Дунджаас дээгүүр                         | 18.7             | 738                          | 608       |
| Дээгүүр                                  | 18.4             | 727                          | 555       |
| <b>Өрхийн тэргүүлэгчийн үндэс угсаа</b>  |                  |                              |           |
| Халх                                     | 80.0             | 3 166                        | 2 908     |
| Казак                                    | 3.7              | 148                          | 249       |
| Бусад                                    | 16.0             | 635                          | 787       |
| Хариулаагүй/ мэдэхгүй                    | 0.2              | 8                            | 12        |
| <b>Өрхийн тэргүүлэгчийн шашин шүтлэг</b> |                  |                              |           |
| Шүтдэггүй                                | 46.3             | 1 831                        | 1 905     |
| Будда                                    | 46.6             | 1 843                        | 1 712     |
| Ислам                                    | 2.9              | 117                          | 196       |
| Бусад                                    | 3.9              | 154                          | 129       |
| Хариулаагүй/ мэдэхгүй                    | 0.3              | 12                           | 14        |
| <b>Бүгд</b>                              | 100.0            | 3 956                        | 3 956     |

\* Эхийн боловсрол гэдэгт 5 хүртэлх насны хүүхдийн эх/ асрамжлагчийн боловсролын түвшинг ойлгоно.

**Хүснэгт НН.5А: 2-14 насны хүүхдийн шинж байдал**

Судалгаанд бүрэн хамрагдсан 2-14 насны хүүхдийн хувийн жин, сонгосон шинж байдлаар, Монгол Улс, 2010 он

|  | Жигнэсэн хувь | 2-14 насны хүүхдийн тоо |           |
|--|---------------|-------------------------|-----------|
|  |               | Жигнэсэн                | Жигнээгүй |
| <b>Хүйс</b>                              |               |                         |           |
| Эрэгтэй                                  | 51.2          | 4 678                   | 4 682     |
| Эмэгтэй                                  | 48.8          | 4 453                   | 4 449     |
| <b>Бүс</b>                               |               |                         |           |
| Баруун                                   | 17.6          | 1 608                   | 2 385     |
| Хангай                                   | 22.3          | 2 034                   | 1 773     |
| Төв                                      | 19.2          | 1 749                   | 1 826     |
| Зүүн                                     | 8.3           | 758                     | 1 772     |
| Улаанбаатар                              | 32.7          | 2 982                   | 1 375     |
| <b>Хот, хөдөө</b>                        |               |                         |           |
| Хот                                      | 55.2          | 5 041                   | 3 854     |
| Хөдөө                                    | 44.8          | 4 090                   | 5 277     |
| <b>Байршил</b>                           |               |                         |           |
| Нийслэл                                  | 32.7          | 2 982                   | 1 375     |
| Аймгийн төв                              | 22.6          | 2 059                   | 2 479     |
| Сумын төв                                | 21.3          | 1 941                   | 2 582     |
| Хөдөө                                    | 23.5          | 2 149                   | 2 695     |
| <b>Насны бүлэг</b>                       |               |                         |           |
| 2-4                                      | 24.4          | 2 232                   | 2 194     |
| 5-6                                      | 14.6          | 1 336                   | 1 326     |
| 7-9                                      | 21.5          | 1 965                   | 1 966     |
| 10-12                                    | 23.3          | 2 131                   | 2 151     |
| 13-14                                    | 16.1          | 1 466                   | 1 494     |
| <b>Эхийн боловсрол*</b>                  |               |                         |           |
| Боловсролгүй                             | 4.3           | 395                     | 483       |
| Бага                                     | 8.0           | 731                     | 846       |
| Суурь                                    | 21.4          | 1 952                   | 2 201     |
| Бүрэн дунд                               | 26.7          | 2 442                   | 2 393     |
| Техникийн болон тусгай мэргэжлийн дунд   | 10.7          | 974                     | 949       |
| Дээд                                     | 28.9          | 2 636                   | 2 258     |
| Хариулаагүй/ мэдэхгүй                    | 0.0           | 1                       | 1         |
| <b>Өрхийн аж байдлын түвшин</b>          |               |                         |           |
| Доогуур                                  | 22.3          | 2 033                   | 2 592     |
| Дунджаас доогуур                         | 22.7          | 2 074                   | 2 245     |
| Дундаж                                   | 19.3          | 1 764                   | 1 700     |
| Дунджаас дээгүүр                         | 19.2          | 1 755                   | 1 452     |
| Дээгүүр                                  | 16.5          | 1 505                   | 1 142     |
| <b>Өрхийн тэргүүлэгчийн үндэс угсаа</b>  |               |                         |           |
| Халх                                     | 78.9          | 7 206                   | 6 602     |
| Казак                                    | 4.4           | 403                     | 628       |
| Бусад                                    | 16.5          | 1 510                   | 1 885     |
| Хариулаагүй/ мэдэхгүй                    | 0.1           | 12                      | 16        |
| <b>Өрхийн тэргүүлэгчийн шашин шүтлэг</b> |               |                         |           |
| Шүтдэггүй                                | 43.2          | 3 948                   | 4 204     |
| Будда                                    | 49.4          | 4 515                   | 4 141     |
| Ислам                                    | 3.4           | 310                     | 484       |
| Бусад                                    | 3.6           | 326                     | 273       |
| Хариулаагүй/ мэдэхгүй                    | 0.3           | 31                      | 29        |
| <b>Бүгд</b>                              | 100.0         | 9 131                   | 9 131     |

\* Эхийн боловсрол гэдэгт 5 хүртэлх насны хүүхдийн эх/ асрамжлагчийн боловсролын түвшинг ойлгоно.

# БҮЛЭГ IV

## ХҮҮХДИЙН ЭНДЭГДЭЛ



© НҮБ-ын Хүүхдийн сан, Монгол /Сокол/ 2012 он

# IV

Нялхсын болон тав хүртэлх насны хүүхдийн нас баралтыг бууруулах нь Мянганы Хөгжлийн Зорилт (МХЗ), "Хүүхдэд ээлтэй дэлхий ертөнц" тунхаглалын тэргүүн зорилтуудын нэг юм. Тухайлбал, МХЗ-д 2015 он гэхэд тав хүртэлх насны хүүхдийн эндэгдлийг 1990 оны түвшнээс гуравны хоёроор бууруулах зорилтыг дэвшүүлсэн. Энэхүү зорилтын хэрэгжилтийг хянах, үнэлэх нь нэн чухал нарийн төвөгтэй ажил юм.

Төрөлтийн түүхэд үндэслэн шууд аргуудын тусламжтайгаар хүүхдийн эндэгдлийн үзүүлэлтүүдийг тооцоход цаг хугацаа ихээхэн шаарддаг, өртөг өндөр, улмаар гүнзгийрүүлсэн сургалт, нарийн мэргэжлийн чадвар шаардагддаг. Энэхүү тооцоог хийх өөр нэг арга нь шууд бус аргуудыг ашиглах явдал бөгөөд эдгээр аргаар үзүүлэлтийг нэлээд нарийвчлалтай тооцох боломжтойн зэрэгцээ бусад эх үүсвэртэй харьцуулах боломжийг мөн олгодог. Шууд бус аргуудыг ашиглах нь судалгаанд хариулагч буруу ташаа мэдээлэл өгөх, ойлголт, тодорхойлолтын зөрүү гарах зэрэг эрсдэлээс хамгаалах төдийгүй асуулга авах өндөр чадавхи шаарддаггүй онцлогтой.

Нялхсын эндэгдлийн түвшин нь хүүхэд нэг нас хүрэхгүй нас барах магадлалыг, харин тав хүртэлх насны хүүхдийн эндэгдэл нь таван нас хүрэхгүй нас барах магадлалыг илэрхийлдэг үзүүлэлтүүд юм.

Өмнөх судалгааны нэгэн адил "Хүүхэд хөгжил-2010" (ХХС 2010)-д нялхсын болон тав хүртэлх насны хүүхдийн эндэгдлийг тооцохдоо Брассын шууд бус аргыг ашигласан (НҮБ, 1983, 1990а, 1990б). Энд 15-49 насны эмэгтэйчүүдийн таван насны бүлгээр өгөгдсөн төрүүлсэн хүүхдийн дундаж тоо болон нийт төрүүлсэн хүүхдээс нас барсан хүүхдийн харьцаа зэрэг мэдээллийг ашигласан (Хүснэгт СМ.1).

Насны бүлэг тус бүр дэх эмэгтэйчүүдийн хүүхдийн эндэгдлийн харьцааг нас барах магадлал болгон хувиргахдаа тухайн насны нас баралтын хэв маяг хүүхдүүдийн нас барах эрсдэлд өртөх хугацаатай ойролцоо байна гэж төсөөлсөн. Монгол Улсын хүн амын нас баралтын өмнөх үеийн тоо мэдээлэлд үндэслэн Коле-Деменийн насжилтын Баруун загварыг сонгож ашигласан (Хүснэгт СМ.3). Хүснэгт СМ.3-д нялхсын болон 5 хүртэлх насны хүүхдийн эндэгдлийн түвшинг насжилтын ялгаатай загваруудаар харуулсан.

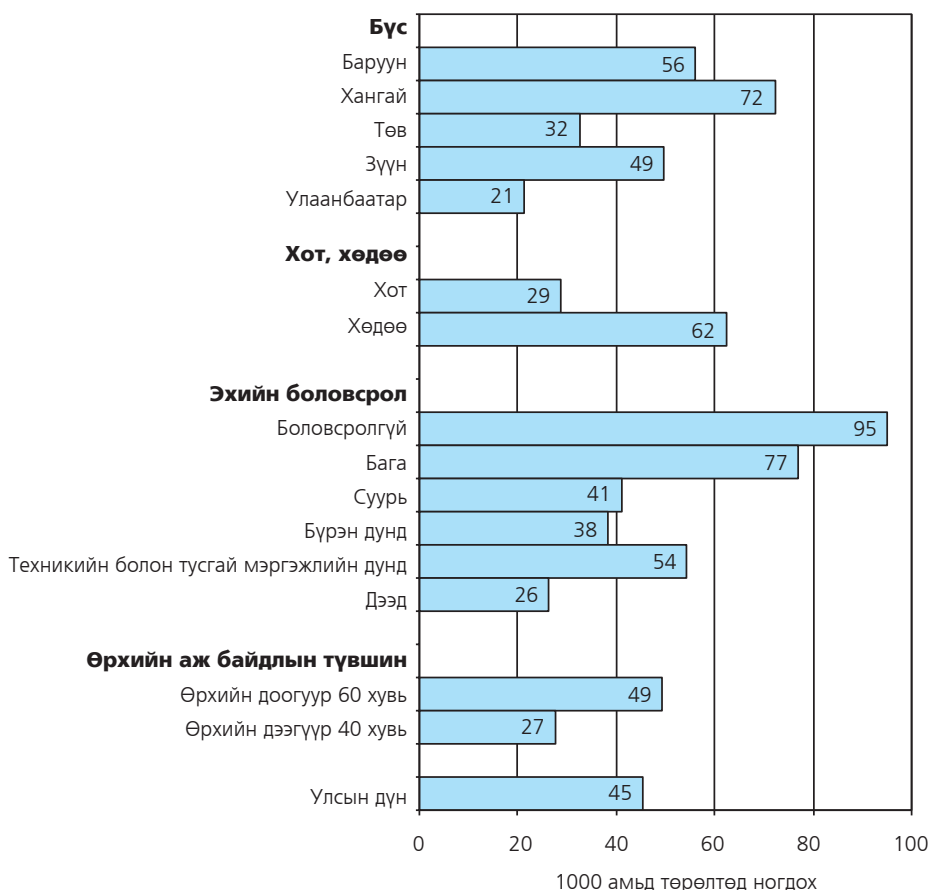
Хүснэгт СМ.2-д хүүхдийн эндэгдлийн тооцооны үр дүнг харуулав. Нялхсын эндэгдэл 1000 амьд төрөлтөд 36, харин тав хүртэлх насны хүүхдийн эндэгдэл 1000 амьд төрөлтөд 45 байна. Эдгээр үзүүлэлтийг 20-29 болон 30-34 насны эмэгтэйчүүдийн мэдээлэлд үндэслэсэн нас баралтыг дундажлан тооцоолсон бөгөөд энэхүү тооцоо нь 2006 оны эхний хагаст хамаарч байгаа юм.

Эмэгтэй, эрэгтэй хүүхдүүдийн хувьд нас барах магадлал нэлээд ялгаатай байна. Тухайлбал, нялхсын эндэгдлийн түвшин эрэгтэй хүүхдийн хувьд 1000 амьд төрөлтөд 41 байхад эмэгтэй хүүхдийн хувьд 31 байгаа нь 10 пунктээр доогуур байна. Тав хүртэлх насны хөвгүүдийн эндэгдлийн түвшин 1000 амьд төрөлтөд 51 байгаа нь охидын эндэгдлийн түвшнээс (1000 амьд төрөлтөд 39) даруй 12 пунктээр илүү байлаа.

Бүс нутгаар авч үзвэл, нялхас болон тав хүртэлх насны хүүхдийн эндэгдлийн түвшин Улаанбаатарт хамгийн бага (1000 амьд төрөлтөд нялхсын эндэгдэл 18, тав хүртэлх насны

хүүхдийн эндэгдэл 21) байгаа бөгөөд уг үзүүлэлт Хангайн бүсэд бусад бүстэй харьцуулахад хамгийн өндөр (харгалзан 55 ба 72) байна.

Зураг СМ.1: 5 хүртэлх насны хүүхдийн эндэгдлийн түвшин, сонгосон шинж байдлаар, Монгол Улс, 2010 он



Хүүхдийн эндэгдлийг өрхийн суурьшлаар авч үзэхэд хөдөөд өндөр хэвээр байна. Тодруулбал, хөдөөд нялхсын эндэгдлийн түвшин 1000 амьд төрөлтөд 48 байгаа нь хотынхоос 2 дахин, тав хүртэлх насны хүүхдийн эндэгдлийн түвшин 1000 амьд төрөлтөд 62 байгаа нь хотынхоос 2.1 дахин өндөр байгаа юм.

Өрхийн байршлаар авч үзэхэд нийслэлээс алслагдах тутам хүүхдийн эндэгдлийн түвшин улам бүр нэмэгдэж байна. Тухайлбал, нялхсын эндэгдэл 1000 амьд төрөлтөд нийслэлд 18, аймгийн төвд 31, сумын төвд 37 байхад хөдөөд 54 ногдож байна. Үүний нэгэн адил тав хүртэлх насны хүүхдийн эндэгдэл 1000 амьд төрөлтөд нийслэлд 21, аймгийн төвд 38, сумын төвд 46 байхад хөдөөд 72 ногдож байна.

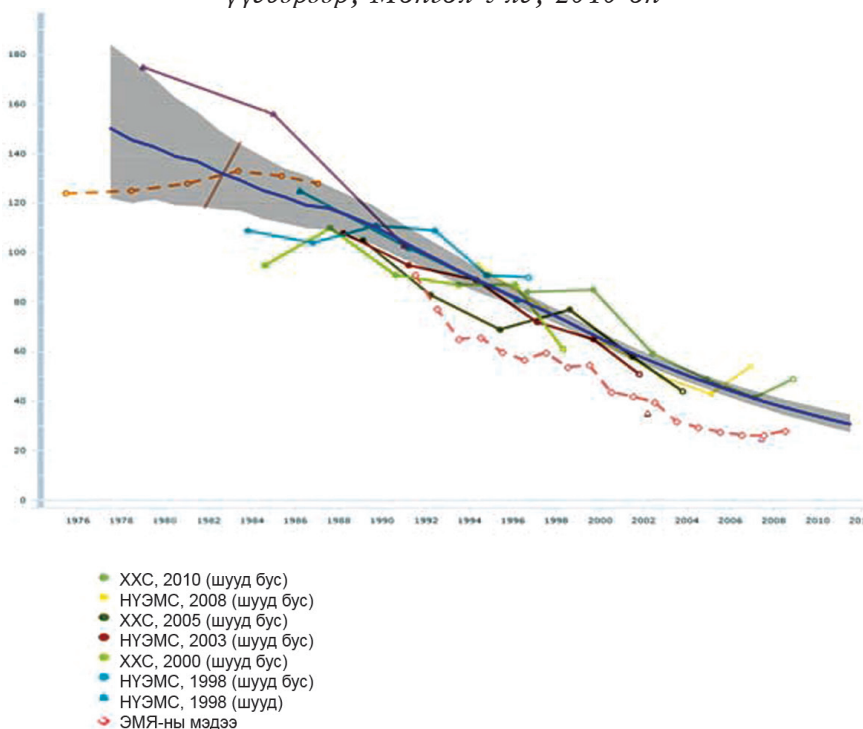
Хүүхдийн эндэгдлийн түвшинг эхийн боловсролын түвшнээр авч үзэхэд боловсролгүй, бага боловсролтой эмэгтэйчүүдийн төрүүлсэн хүүхдийн эндэх магадлал суурь ба түүнээс дээш боловсрол эзэмшсэн эмэгтэйчүүдийн хүүхдийн эндэх магадлалаас өндөр байна. Тодруулбал, боловсролгүй эмэгтэйчүүдийн 1000 амьд төрсөн хүүхдийн 95, бага боловсролтой эмэгтэйчүүдийн 77, суурь боловсролтой эмэгтэйчүүдийн 41, бүрэн дунд боловсролтой эмэгтэйчүүдийн 38, техникийн болон тусгай мэргэжлийн дунд боловсролтой эмэгтэйчүүдийн 54, дээд боловсролтой эмэгтэйчүүдийн 26 нь тав хүртэлх насандаа эндсэн байна.

Хүүхдийн эндэгдлийг өрхийн аж байдлаар авч үзэхэд нэлээд ялгаатай байгаа бөгөөд өрхийн аж байдал дээшлэх тутам хүүхдийн эндэх магадлал багасч байна (Зураг СМ.1).

Зураг СМ.2-д өөр өөр цаг хугацааны болон ялгаатай насны бүлгийн эмэгтэйчүүдийн хариултад үндэслэн тав хүртэлх насны хүүхдийн эндэгдлийн түвшинг харуулав. Энэхүү судалгаанд тулгуурлан тав хүртэлх насны хүүхдийн эндэгдлийн хандлагыг харж болно. Монгол Улсад өнгөрсөн 5 жилийн хугацаанд хүүхдийн эндэгдэл буурсан болохыг ХХС 2010-ны үр дүн илтгэж байна. ХХС 2010-ын үр дүнгээс харахад нялхас ба тав хүртэлх насны хүүхдийн эндэгдлийн түвшин 1000 амьд төрөлтөд 36 ба 45 байгаа нь ХХС 2005-ын үр дүнтэй (40 ба 51) харьцуулахад бага зэрэг буурсан нь харагдаж байна (ҮСХ, НҮБ-ын Хүүхдийн Сан, 2007).

Хүүхдийн нас баралт буурах хандлагатай байгааг илтгэх бас нэг эх үүсвэр нь ЭМЯ-ны захиргааны статистик мэдээлэл юм. Тухайлбал, ЭМЯ-ны захиргааны статистик үзүүлэлтээр 2005 онд нялхсын эндэгдэл 1000 амьд төрөлтөд 20.7 байснаа 2010 онд 20.2, тав хүртэлх насны хүүхдийн эндэгдэл 1000 амьд төрөлтөд 26.0 байснаа 2010 онд 23.6 болж буурчээ (Статистикийн эмхэтгэл, ҮСХ, 2005, 2010). Гэхдээ ХХС 2010-ын үр дүн ЭМЯ-ны тооцооллоос харьцангуй өндөр байна. Цаашид энэхүү бууралтын чанар болон ялгаатай байдал, мөн тэдгээрийн тодорхойлолтыг илүү нарийвчлан, тусгайд нь шинжлэн судлах шаардлагатай.

Зураг СМ.2: Тав хүртэлх насны хүүхдийн эндэгдлийн хандлага, ялгаатай эх үүсвэрээр, Монгол Улс, 2010 он



Эх сурвалж: [www.childmortality.org](http://www.childmortality.org), 2012 оны 1 дүгээр сард авсан.

**Хүснэгт СМ.1: Төрүүлсэн болон амьд байгаа хүүхдийн тоо, хүүхдийн эндэгдлийн харьцаа**

Төрүүлсэн болон амьд байгаа хүүхдийн дундаж тоо, хүүхдийн эндэгдлийн харьцаа, эмэгтэйчүүдийн насны бүлгээр, Монгол Улс, 2010 он

|                    | Төрүүлсэн хүүхдийн |        | Амьд байгаа хүүхдийн тоо |        | Эндэгдлийн харьцаа | Эмэгтэйчүүдийн тоо |
|--------------------|--------------------|--------|--------------------------|--------|--------------------|--------------------|
|                    | Дундаж             | Нийт   | Дундаж                   | Бүгд   |                    |                    |
| <b>Насны бүлэг</b> |                    |        |                          |        |                    |                    |
| 15-19              | 0.052              | 61     | 0.050                    | 59     | 0.034              | 1 186              |
| 20-24              | 0.584              | 809    | 0.561                    | 777    | 0.039              | 1 385              |
| 25-29              | 1.486              | 1 986  | 1.430                    | 1 910  | 0.038              | 1 336              |
| 30-34              | 2.109              | 2 811  | 2.009                    | 2 678  | 0.048              | 1 333              |
| 35-39              | 2.628              | 3 392  | 2.464                    | 3 181  | 0.062              | 1 291              |
| 40-44              | 3.099              | 3 694  | 2.801                    | 3 339  | 0.096              | 1 192              |
| 45-49              | 3.640              | 3 782  | 3.257                    | 3 385  | 0.105              | 1 039              |
| <b>Бүгд</b>        | 1.887              | 16 536 | 1.749                    | 15 329 | 0.073              | 8 762              |

**Хүснэгт СМ.2: Хүүхдийн эндэгдэл**

Нялхсын болон 5 хүртэлх насны хүүхдийн эндэгдэл, Коле-Деменийн Баруун загвар, Монгол Улс, 2010 он

|  | Нялхсын эндэгдэл <sup>1</sup> | 5 хүртэлх насны хүүхдийн эндэгдэл <sup>2</sup> |
|--|-------------------------------|--|
| <b>Хүйс</b>                              |                               |  |
| Эрэгтэй                                  | 41                            | 51   |
| Эмэгтэй                                  | 31                            | 39   |
| <b>Бүс</b>                               |                               |  |
| Баруун                                   | 44                            | 56   |
| Хангай                                   | 55                            | 72   |
| Төв                                      | 27                            | 32   |
| Зүүн                                     | 39                            | 49   |
| Улаанбаатар                              | 18                            | 21   |
| <b>Хот, хөдөө</b>                        |                               |  |
| Хот                                      | 24                            | 29   |
| Хөдөө                                    | 48                            | 62   |
| <b>Байршил</b>                           |                               |  |
| Нийслэл                                  | 18                            | 21   |
| Аймгийн төв                              | 31                            | 38   |
| Сумын төв                                | 37                            | 46   |
| Хөдөө                                    | 54                            | 72   |
| <b>Эхийн боловсрол*</b>                  |                               |  |
| Боловсролгүй                             | 69                            | 95   |
| Бага                                     | 57                            | 77   |
| Суурь                                    | 33                            | 41   |
| Бүрэн дунд                               | 31                            | 38   |
| Техникийн болон тусгай мэргэжлийн дунд   | 41                            | 54   |
| Дээд                                     | 22                            | 26   |
| <b>Өрхийн аж байдлын түвшин</b>          |                               |  |
| Доогуур                                  | 51                            | 67   |
| Дунджаас доогуур                         | 38                            | 48   |
| Дундаж                                   | 27                            | 32   |
| Дунджаас дээгүүр                         | 25                            | 30   |
| Дээгүүр                                  | 21                            | 25   |
| <b>Өрхийн тэргүүлэгчийн үндэс угсаа</b>  |                               |  |
| Халх                                     | 35                            | 42   |
| Бусад                                    | 44                            | 56   |
| <b>Өрхийн тэргүүлэгчийн шашин шүтлэг</b> |                               |  |
| Шүтдэггүй                                | 31                            | 38   |
| Будда                                    | 38                            | 48   |
| Бусад                                    | 60                            | 80   |
| <b>Бүгд</b>                              | 36                            | 45   |

\* Эхийн боловсрол гэдэгт 5 хүртэлх насны хүүхдийн эх/ асрамжлагчийн боловсролын түвшинг ойлгоно.

<sup>1</sup> ХХС-ны үзүүлэлт 1.2, МХЗ-ын үзүүлэлт 4.2

<sup>2</sup> ХХС-ны үзүүлэлт 1.1, МХЗ-ын үзүүлэлт 4.1

Уг түвшин нь 2006 оны эхний хагаст хамаарах бөгөөд Коале-Деменийн Баруун загварт суурилсан.

**Хүснэгт SM.3: Нялхсын болон 5 хүртэлх насны хүүхдийн эндэгдлийн тооцоо, сонгосон насжилтын загвараар**

Нялхсын (НЭ) болон 5 хүртэлх насны хүүхдийн (5ХЭ) эндэгдлийн тооцоо, сонгосон насжилтын загвараар, тооцоо хамаарах хугацаа (t), эмэгтэйдүүдийн насаар, Монгол Улс, 2010 он

| Нялхсын бүлэг | Коле-Деменийн насжилтын загвар |       |        |       |       |        |       |       |        |       |       |        |     |     |   |
|---------------|--------------------------------|-------|--------|-------|-------|--------|-------|-------|--------|-------|-------|--------|-----|-----|---|
|               | Баруун                         |       |        |       | Хойд  |        |       |       | Зүүн   |       |       |        | Урд |     |   |
|               | НЭ                             | 5ХЭ   | t      | НЭ    | 5ХЭ   | t      | НЭ    | 5ХЭ   | t      | НЭ    | 5ХЭ   | t      | НЭ  | 5ХЭ | t |
| 15-19         | 0.040                          | 0.051 | 2010.0 | 0.040 | 0.057 | 2010.0 | 0.040 | 0.046 | 2010.0 | 0.039 | 0.045 | 2010.0 |     |     |   |
| 20-24         | 0.039                          | 0.049 | 2008.9 | 0.037 | 0.052 | 2008.9 | 0.040 | 0.047 | 2008.9 | 0.041 | 0.047 | 2008.9 |     |     |   |
| 25-29         | 0.034                          | 0.042 | 2007.1 | 0.031 | 0.042 | 2007.2 | 0.036 | 0.041 | 2007.1 | 0.036 | 0.041 | 2007.2 |     |     |   |
| 30-34         | 0.039                          | 0.049 | 2004.9 | 0.035 | 0.048 | 2005.2 | 0.042 | 0.049 | 2004.8 | 0.042 | 0.049 | 2005.0 |     |     |   |
| 35-39         | 0.046                          | 0.059 | 2002.4 | 0.041 | 0.058 | 2002.8 | 0.052 | 0.061 | 2002.2 | 0.052 | 0.063 | 2002.4 |     |     |   |
| 40-44         | 0.063                          | 0.085 | 1999.7 | 0.054 | 0.081 | 2000.2 | 0.071 | 0.088 | 1999.4 | 0.071 | 0.092 | 1999.6 |     |     |   |
| 45-49         | 0.062                          | 0.084 | 1996.7 | 0.053 | 0.079 | 1997.2 | 0.072 | 0.089 | 1996.1 | 0.072 | 0.094 | 1996.4 |     |     |   |

**НҮБ-аас гаргасан Хөгжиж байгаа улс орнуудад зориулсан насжилтын загвар**

| Нялхсын бүлэг | НҮБ-аас гаргасан Хөгжиж байгаа улс орнуудад зориулсан насжилтын загвар |       |        |       |        |        |       |       |             |       |       |        |                  |       |        |    |         |   |
|---------------|--|-------|--------|-------|--------|--------|-------|-------|-------------|-------|-------|--------|------------------|-------|--------|----|---------|---|
|               | Латин Америкийн  |       |        |       | Чилийн |        |       |       | Өмнөд Азийн |       |       |        | Алс дорнод Азийн |       |        |    | Ерөнхий |   |
|               | НЭ   | 5ХЭ   | t      | НЭ    | 5ХЭ    | t      | НЭ    | 5ХЭ   | t           | НЭ    | 5ХЭ   | t      | НЭ               | 5ХЭ   | t      | НЭ | 5ХЭ     | t |
| 15-19         | 0.036  | 0.048 | 2009.7 | 0.040 | 0.045  | 2009.6 | 0.036 | 0.047 | 2009.7      | 0.036 | 0.045 | 2009.6 | 0.036            | 0.046 | 2009.7 |    |         |   |
| 20-24         | 0.038  | 0.050 | 2008.8 | 0.041 | 0.047  | 2008.7 | 0.038 | 0.049 | 2008.8      | 0.038 | 0.048 | 2008.7 | 0.038            | 0.049 | 2008.8 |    |         |   |
| 25-29         | 0.032  | 0.042 | 2007.3 | 0.036 | 0.041  | 2007.1 | 0.033 | 0.042 | 2007.3      | 0.033 | 0.041 | 2007.2 | 0.033            | 0.042 | 2007.3 |    |         |   |
| 30-34         | 0.037  | 0.049 | 2005.3 | 0.043 | 0.048  | 2005.0 | 0.038 | 0.049 | 2005.2      | 0.038 | 0.048 | 2005.2 | 0.038            | 0.048 | 2005.2 |    |         |   |
| 35-39         | 0.044  | 0.060 | 2002.8 | 0.053 | 0.061  | 2002.4 | 0.046 | 0.061 | 2002.6      | 0.045 | 0.059 | 2002.7 | 0.045            | 0.060 | 2002.7 |    |         |   |
| 40-44         | 0.059  | 0.085 | 1999.8 | 0.075 | 0.089  | 1999.4 | 0.064 | 0.089 | 1999.6      | 0.060 | 0.082 | 1999.9 | 0.061            | 0.084 | 1999.8 |    |         |   |
| 45-49         | 0.061  | 0.088 | 1996.4 | 0.077 | 0.091  | 1996.0 | 0.066 | 0.093 | 1995.9      | 0.060 | 0.081 | 1996.8 | 0.063            | 0.086 | 1996.5 |    |         |   |



# БҮЛЭГ V

## ХООЛ ТЭЖЭЭЛ



© НҮБ-ын Хүүхдийн сан, Монгол /Сокол/ 2012 он



### Хоол тэжээлийн байдал

Хүүхдийн хоол тэжээлийн байдал нь тэдний эрүүл мэндийн илэрхийлэл болдог. Хэрэв хүүхэд тохиромжтой хоол хүнсээр бүрэн хангагдаж, олон дахин өвчлөхгүй, асаргаа сувилгаа сайтай байвал тэдний өсөлт бойжилт зохих түвшинд байхаас гадна хоол тэжээлийн байдал нь хэвийн байдаг.

Дэлхий дахинд тохиолдож буй хүүхдийн эндэгдлийн талаас илүү хувь нь хоол тэжээлийн эмгэгтэй холбоотой байна. Хоол тэжээлийн дуталтай хүүхэд түгээмэл тохиолдох хүүхдийн өвчнөөр эндэх, эсэн мэнд амьдарч чадсан зарим нэг нь өвчлөмтгий, өсөлт бойжилтоор хоцрох эрсдэлтэй байдаг. Хоол тэжээлийн дутлын улмаас нас барсан 4 хүүхэд тутмын 3 нь хөнгөн эсвэл дунд зэргийн дуталтай байсан нь хүүхдийн эндэх эрсдэл буюу эмзэг байдал хоол тэжээлийн дутлын хэлбэрээс хамаарахгүй болохыг илтгэж байна. Мянганы хөгжлийн зорилт (МХЗ)-д өлсгөлөнг 2015 он гэхэд 1990 оны түвшнээс 50 хувиар бууруулна гэж заасан. Хоол тэжээлийн эмгэгийн тархалтыг бууруулснаар хүүхдийн эндэгдэл буурах болно.

Тав хүртэлх насны хүүхдийн хоол тэжээлийн үндсэн 3 үзүүлэлтийг лавлагаа хүн амын мэдээлэлд үндэслэн харьцуулан тооцдог.

Энэхүү тайланд ашигласан лавлагаа хүн ам нь Дэлхийн Эрүүл Мэндийн Байгууллага (ДЭМБ)-аас гаргасан өсөлтийн шинэ стандартад тулгуурласан юм<sup>10</sup>. Хоол тэжээлийн байдлыг илтгэх 3 шалгуур үзүүлэлтийг лавлагаа хүн амын утгаас хэлбэлзэх стандарт хазайлт (z-оноо)-аар тодорхойлдог.

**Хүүхдийн биеийн жинг насанд харьцуулсан үзүүлэлт нь** цочмог ба архаг хоол тэжээлийн дутлын аль алиныг нь илэрхийлдэг. Биеийн жин, насны харьцаа нь 5 хүртэлх насны хүүхдийн голч үзүүлэлтээс стандарт хазайлт (СХ)-ыг 2 дахин авснаас доогуур байвал дунд эсвэл хүнд зэргийн тураалтай, харин СХ-ыг 3 дахин авснаас доогуур байвал хүнд хэлбэрийн тураалтай гэж үнэлдэг.

**Биеийн өндрийг насанд харьцуулсан үзүүлэлт нь** хүүхдийн өсөлтийг илэрхийлэх хэмжигдэхүүн юм. Биеийн өндрийг насанд харьцуулсан үзүүлэлт нь 5 хүртэлх насны хүүхдийн голч утгаас стандарт хазайлтыг 2 дахин авснаас доогуур байвал дунд эсвэл хүнд зэргийн өсөлт хоцролттой, харин СХ-ыг 3 дахин авснаас доогуур байвал хүнд хэлбэрийн өсөлт хоцролттой гэж үнэлдэг. Өсөлт хоцролт нь хүүхэд насандаа байвал зохих өндөрт хүрэхгүй буюу намхан байгааг харуулах бөгөөд энэ нь хоол тэжээлийн архаг дутлын илэрхийлэл болдог. Өсөлт хоцролт нь урт удаан хугацааны туршид хангалтгүй хооллож байсан, архаг өвчтэй болсон, олон дахин өвчилсөн зэргээс шалтгаалж үүсдэг байна.

**Биеийн жинг өндөрт харьцуулсан үзүүлэлт нь** 5 хүртэлх насны хүүхдийн голчоос СХ-ыг 2 дахин авснаас доогуур байвал дунд эсвэл хүнд зэргийн туранхай, харин СХ-ыг 3 дахин авснаас доогуур байвал хүнд хэлбэрийн туранхай гэж үнэлдэг. Хүүхэд туранхай байх нь тухайн тохиолдлын хоол тэжээлийн дутлын илэрхийлэл болно.

Энэ нь ихэвчлэн улирлын байдлаас шалтгаалсан хоол хүнсний хомсдол, өвчлөлтэй холбоотой үүсдэг.

<sup>10</sup> [http://www.who.int/childgrowth/standards/second\\_set/technical\\_report\\_2.pdf](http://www.who.int/childgrowth/standards/second_set/technical_report_2.pdf)

Олон үзүүлэлтийн бүлгийн түүвэр судалгаа (ОУБТС)-аар 5 хүртэлх насны хүүхдийн жин, өндрийг НҮБ-ын Хүүхдийн Сан (НҮБХС)-гаас зөвлөмж болгосон биеийн өндөр, жингийн хэмжилтийн багажийг ашиглан хэмжсэн ([www.childinfo.org](http://www.childinfo.org)). Тайлангийн энэ бүлэгт багтсан мэдээлэл нь эдгээр хэмжилтийн үр дүнд тулгуурласан юм.

Судалгааны мэдээлэл цуглуулах явцад хийсэн биеийн өндөр, жингийн хэмжилтийн үр дүнд үндэслэн тооцсон уураг илчлэг дутал (УИД)-ын тархалтыг Хүснэгт NU.1-д харуулав. Түүнчлэн, уг хүснэгтэд биеийн жинг өндөрт харьцуулсан үзүүлэлт нь 5 хүртэлх насны хүүхдийн голчоос СХ-ыг 2 дахин авснаас дээш байгаа буюу илүүдэл жинтэй хүүхдийн эзлэх хувь болон биеийн өндөр, жингийн хэмжилтийн 3 үзүүлэлт тус бүрийн Z-онооны дундаж хэмжээг харууллаа.

Төрсөн он, сар, өдөр нь тодорхой бус хүүхэд байгаагүй бөгөөд биеийн өндөр, жингийн хэмжилтийн үр дүн байж болох хязгаараас хэтэрсэн хүүхдийн мэдээллийг Хүснэгт NU.1-д оруулаагүй юм. Мөн биеийн жин, өндрийн аль нэгийг нь хэмжээгүй хүүхдийн мэдээллийг хассан. Тухайлбал, хүүхдийг жинлэсэн боловч түүний өндрийг нь хэмжээгүй бол уг хүүхдийн мэдээллийг тураалыг тооцоход ашигласан боловч өсөлт хоцролт, туранхай хүүхдийн тархалтыг тооцоход оруулаагүй болно. Судалгаанд хамрагдсан хүүхдийн эзлэх хувийг насаар харьцуулж, хасагдсан шалтгааныг Хүснэгт DQ.6 болон Хүснэгт DQ.7-д харууллаа. Судалгаанд хамрагдсан 5 хүртэлх насны нийт хүүхдийн 94 хувийнх нь жин ба өндрийг хоёуланг нь хэмжсэн (Хүснэгт DQ.6). Мөн Хүснэгт DQ.7-д биеийн өндөр, жингийн хэмжилтийн үр дүн байж болох хязгаараас хэтэрсэн эсвэл жин, өндрийн аль нэгийг хэмжээгүйн улмаас үр дүнгийн боловсруулалтаас хасагдсан хүүхдийн эзлэх хувийг үзүүллээ. Судалгаанд хамрагдсан нийт хүүхдийн 6 хувь нь жин болон насны үзүүлэлт, 7 хувь нь өндөр болон насны үзүүлэлт, 7 хувь нь жин болон өндрийн үзүүлэлтийн тооцооноос дээрх шалтгааны улмаас хасагдсан байна.

Монгол Улсын 5 хүртэлх насны хүүхдийн 3 хувь нь тураалтай, 1 хувь нь хүнд хэлбэрийн тураалтай байна. Мөн 5 хүртэлх насны хүүхдийн 15 хувь нь өсөлт хоцролттой буюу намхан, 5 хувь нь өсөлт зогсонгишилттой (хүнд хэлбэрийн өсөлт хоцролттой), харин 2 хувь нь туранхай буюу өндөртөө тохирохгүй бага жинтэй байна (Хүснэгт NU.1).

Баруун болон Хангайн бүсийн хүүхдүүд өсөлт хоцролтод өртөх магадлал хамгийн өндөр байна. Тухайлбал, Баруун бүсийн 5 хүртэлх насны нийт хүүхдийн 25 хувь, Хангайн бүсийн нийт хүүхдийн 18 хувь нь өсөлт хоцролттой байв. Өсөлт хоцролтын тархалт Улаанбаатар хот болон Төвийн бүсийн хүүхдийн дунд харьцангуй бага байна.

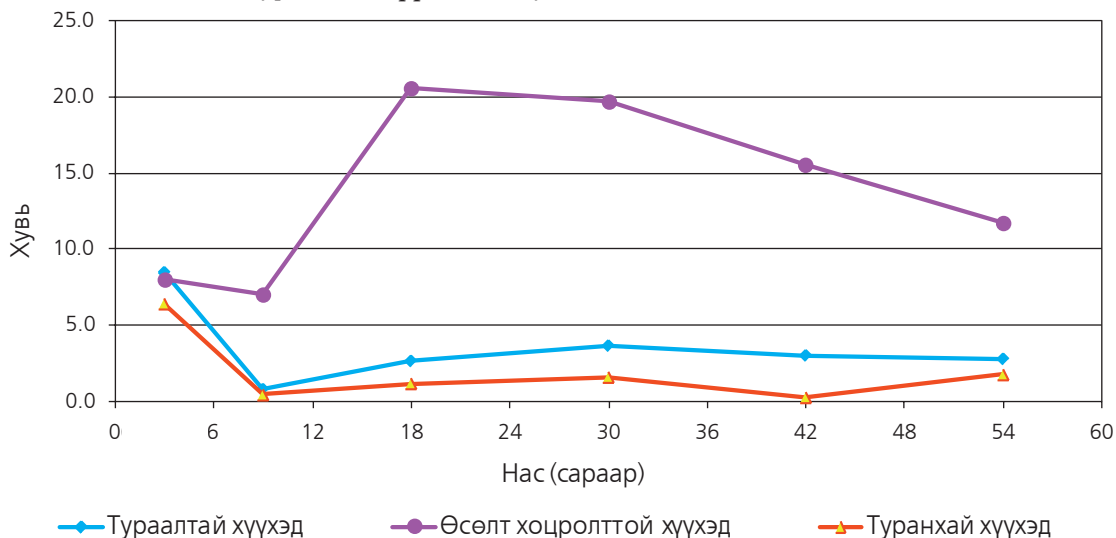
Түүнчлэн, хөдөөд өсөлт хоцролттой (20 хувь) хүүхдийн эзлэх хувь хотынхоос (12 хувь) өндөр байна.

Тав хүртэлх насны хүүхдийн хоол тэжээлийн байдал нь эхийн боловсролын түвшнээс хамаарч, ялгаатай байна. Техникийн болон тусгай мэргэжлийн дунд эсвэл дээд боловсролтой эхчүүдийн хүүхэд тураал болон өсөлт хоцролтод өртөх эрсдэл нь боловсролгүй эсвэл бага боловсролтой эхийн хүүхэдтэй харьцуулахад бага байна. Тухайлбал, өсөлт хоцролттой хүүхдийн эзлэх хувь боловсролгүй эхийн хүүхдүүдийн дунд 28 хувь байхад дээд боловсролтой эхийн хүүхдүүдийн дунд 9 хувь байв.

Мөн доогуур түвшний аж байдалтай өрхөд амьдарч байгаа 5 хүртэлх насны 4 хүүхэд тутмын 1 нь буюу 25 хувь нь өсөлт хоцролттой байхад дээгүүр түвшний аж байдалтай өрхийн бага насны хүүхдийн ердөө 7 хувь нь өсөлт хоцролттой байлаа (Хүснэгт NU.1).

Хүүхдийн хоол тэжээлийн байдлыг насаар авч үзэхэд 12-23 сартай хүүхдүүдийн дунд өсөлт хоцролт хамгийн өндөр (21 хувь), харин 0-11 сартай хүүхдүүдийн дунд харьцангуй бага байгааг дараах зургаас харж болно (Зураг NU.1). Өсөлт хоцролтын тархалт 12-35 сартай хүүхдүүдийн дунд өндөр байгаа нь энэ насны хүүхдүүд эхийн сүүгээр хооллохоо болих, эрүүл ахуйн шаардлага хангаагүй ус, хоол, хүнс, орчны сөрөг нөлөөнд өртөх эрсдэлтэй байдагтай холбоотой юм.

Зураг NU.1: 5 хүртэлх насны тураалтай, өсөлт хоцролттой, туранхай хүүхдийн хувь, Монгол Улс, 2010 он



Тав хүртэлх насны нийт хүүхдийн дунд тураал болон туранхайн тархалт харьцангуй бага байгаа бөгөөд хоол тэжээлийн эдгээр дутлын тархалт бүс нутаг, өрхийн байршил, аж байдлаар төдийлөн ялгаатай бус байна (Хүснэгт NU.1).

Мөн илүүдэл жинтэй хүүхэд 11 хувь байгаа бөгөөд энэ нь 2005 оны түвшнээс (10 хувь) бараг ялгаагүй байна.

**Эхийн сүүгээр хооллолт ба нялхас, бага насны хүүхдийн хооллолт**

Хүүхдийг амьдралын эхний цөөн хэдэн жилд эхийн сүүгээр хооллох нь тэднийг халдвараас хамгаалах ба тохиромжтой шимт бодисоор хангах, түүнчлэн, эдийн засгийн үр ашигтай, аюулгүй хооллолт юм. Харамсалтай нь олон эхчүүд хүүхдээ хөхнөөс хэт эрт гаргах, нялхсын сүүн тэжээл хэрэглэх болсон нь хүүхдийн өсөлт, хөгжил удаашрах, бичил тэжээлийн дуталд өртөх, цэвэр усан хангамж дутмаг үед хүүхэд өвчлөх зэрэг эрсдэлд хүргэдэг.

ДЭМБ/ НҮБХС-гаас хүүхдийн хооллолтын талаар дараах зөвлөмжийг баримталж байна. Үүнд:

- Хүүхдийг 6 сар хүртэл нь эхийн сүүгээр дагнан хооллох,
- 2 ба түүнээс дээш нас хүртэл эхийн сүүгээр үргэлжлүүлэн хооллох,
- 6 сар хүрмэгц тохиромжтой, аюулгүй нэмэгдэл хоол өгч эхлэх,
- Нэмэгдэл хоол өгөх давтамж: 6-8 сартай хүүхдийг өдөрт 2 удаа, 9-11 сартай хүүхдийг өдөрт 3 удаа хооллох.

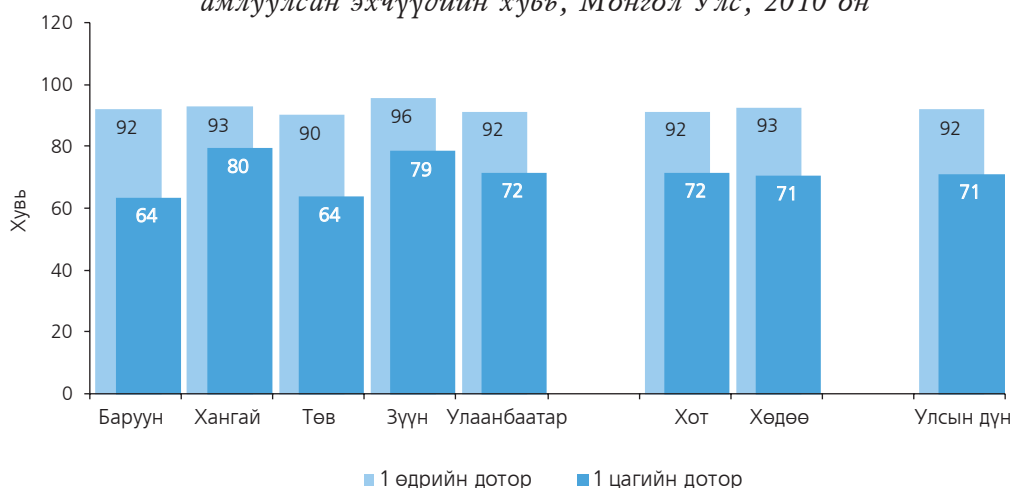
Түүнчлэн, хүүхдийг төрснөөс хойш 1 цагийн дотор эхийн сүүгээр хооллож эхлэхийг зөвлөдөг билээ.

Бага насны хүүхдийн хооллолтын зөвлөмжид тулгуурлан дараах үзүүлэлтийг хоол тэжээлийн үнэлгээнд ашиглаж байна. Үүнд:

- Эрт амлуулалт (нярайг төрсний дараах 1 цагийн дотор амлуулах);
- Эхийн сүүгээр дагнан хооллолт (0-5 сар);
- Эхийн сүүгээр давамгайлан хооллолт (0-5 сар);
- 1 болон 2 нас хүртлээ эхийн сүүгээр үргэлжлүүлэн хооллосон хүүхдийн эзлэх хувь (12-15 сар, 20-23 сар);
- Хүүхдийг эхийн сүүгээр хооллож байгаа голч хугацаа (0-35 сар);
- Насандаа тохирсон байдлаар эхийн сүүгээр хооллож байгаа хүүхдийн эзлэх хувь (0-23 сар);
- Нэмэгдэл хоол (хагас шингэн, шингэн, өтгөн)-онд орсон хүүхдийн эзлэх хувь (6-8 сар);
- Нэмэгдэл хоолыг зохих давтамжаар идэж байгаа хүүхдийн эзлэх хувь (6-23 сар);
- Эхийн сүүгээр хооллохгүй байгаа бөгөөд сүүн шингэн зүйлийг зохих давтамжаар ууж байгаа хүүхдийн эзлэх хувь (6-23 сар);
- Угжаар шингэн зүйл уусан хүүхдийн хувь (0-23 сар).

Хүснэгт NU.2-т эхийн сүүгээр хооллож байсан, төрсний дараа 1 цаг эсвэл 1 өдрийн дотор ангир уургаа амласан, ангир уургаа амлахаас өмнө ямар нэгэн зүйлээр хооллосон 2 хүртэлх насны хүүхдийн эзлэх хувийг харууллаа. Эх, хүүхдийн хооронд бие махбодийн болон сэтгэл зүйн холбоо үүсгэх, эхийн сүүгээр хооллолтын хамгийн чухал үе бол эрт амлуулалт юм. Сүүлийн 2 жилд хүүхэд төрүүлсэн эмэгтэйчүүдийн 71 хувь нь төрсний дараа нэг цагийн дотор, 92 хувь нь 1 хоногийн дотор хүүхэддээ ангир уургаа амлуулжээ.

Зураг NU.2: Төрсний дараах 1 цаг эсвэл 1 өдрийн дотор хүүхэддээ ангир уургаа амлуулсан эхчүүдийн хувь, Монгол Улс, 2010 он



Ангир уургаа эрт амлуулсан байдлыг бүсээр авч үзэхэд 1 цагийн дотор амлуулах нь Баруун болон Төвийн бүсүүдэд (64 хувь) бусад бүсийнхээс (72-80 хувь) харьцангуй доогуур байна. Хүүхдийг төрсний дараа 1 хоногийн дотор амлуулах нь бүсүүдэд 90-96 хувьтай байна (Зураг NU.2).

Төрсний дараа 1 цаг болон 1 хоногийн дотор ангир уургаа амласан 0-23 сартай хүүхдийн эзлэх хувь өрхийн байршил, эхийн боловсрол, өрхийн аж байдлаар төдийлэн ялгаагүй, харьцангуй ижил түвшинд байгааг Хүснэгт NU.2-оос харж болно.

Казак өрхийн тэргүүлэгчтэй өрхийн хүүхдүүдийн ердөө 20 хувь, харин халх болон бусад өрхийн тэргүүлэгчтэй өрхийн хүүхдүүдийн 73 хувь нь төрсний дараа 1 цагийн дотор ангир

уургаа амласан байв (Хүснэгт NU.2).

Түүнчлэн, Хүснэгт NU.2-оос харахад ангир уургаа амлахаас өмнө эхийн сүүнээс өөр ямар нэгэн зүйлээр хооллосон хүүхдийн эзлэх хувь дээд боловсролтой эхчүүдийн хүүхдүүдийн дунд харьцангуй өндөр (13 хувь) байна. Өрхийн аж байдлаар харьцуулан үзэхэд дээгүүр түвшний аж байдалтай өрхийн 0-23 сартай хүүхэд ангир уургаа амлахаас өмнө эхийн сүүнээс өөр ямар нэгэн зүйлээр хооллох хандлага харьцангуй өндөр байна.

Эх, асрамжлагчийн ярилцлагад үндэслэн сүүлийн 24 цагийн хугацаанд хүүхдийн эхийн сүүгээр хооллолт, шингэн зүйлсийн хэрэглээний талаарх мэдээллийг Хүснэгт NU.3-т харууллаа. Эхийн сүүгээр дагнан хооллолт гэдэгт хүүхэд зөвхөн эхийн сүүгээр хооллосон байхыг ойлгоно (аминдэм, эрдсийн бэлдмэл эсвэл эм хэрэглэсэн байж болно). Уг хүснэгтэд амьдралынхаа эхний 6 сар хүртлээ эхийн сүүгээр дагнан хооллосон, мөн 12-15 ба 20-23 сар хүртлээ эхийн сүүгээр үргэлжлүүлэн хооллосон хүүхдийн эзлэх хувийг харуулсан.

Зургаа хүртэл сартай нийт хүүхдийн 66 хувь нь эхийн сүүгээр дагнан хооллосон байна. Эхийн сүүгээр дагнан хооллосон 0-5 сартай хүүхдийн эзлэх хувь Баруун бүсэд хамгийн өндөр (74 хувь), Хангайн бүс болон Улаанбаатар хотод хамгийн бага (61 болон 62 хувь) байгаа нь Хүснэгт NU.3-аас харагдаж байна. Түүнчлэн, 12-15 сартай хүүхдийн 82 хувь, 20-23 сартай хүүхдийн 65 хувь нь эхийн сүүгээр үргэлжлүүлэн хооллож байв. Хөвгүүдийг (85 болон 67 хувь) охидтой харьцуулахад (79 болон 63 хувь) эхийн сүүгээр 1 ба 2 нас хүртэл нь үргэлжлүүлэн хооллодог байна. Эхийн сүүгээр үргэлжлүүлэн хооллолтыг бүсээр авч үзэхэд Зүүн бүсийн хувьд хамгийн доогуур (71 болон 45 хувь) байхад 1 нас хүртэл эхийн сүүгээр хооллох нь Хангайн бүсэд (95 хувь), харин 2 нас хүртэл эхийн сүүгээр хооллох нь Баруун бүсэд (76 хувь) хамгийн өндөр байлаа.

Хүүхдийн эхийн сүүгээр хооллолтын үргэлжлэх голч хугацааг сонгосон үзүүлэлтээр харьцуулан Хүснэгт NU.4-т харуулав. Тухайлбал, 3 хүртэлх насны хүүхдийн эхийн сүүгээр хооллох голч хугацаа 25 сар, эхийн сүүгээр дагнан хооллолтын голч хугацаа болон эхийн сүүгээр давамгайлан хооллолтын хувьд уг үзүүлэлт адил 4 сар байна. Судалгаанд хамрагдсан 3 хүртэлх насны хүүхдийн эхийн сүүгээр дагнан хооллосон голч хугацаа хүйсийн хувьд төдийлэн ялгаатай бус, харин бүс нутгаар бага зэрэг ялгаатай байна. Баруун бүсийн 3 хүртэлх насны хүүхдийн эхийн сүүгээр дагнан хооллосон хугацаа 5 сар байгаа бол уг үзүүлэлт Хангайн бүс болон Улаанбаатар хотод 3 сар байлаа (Хүснэгт NU.4).

24 хүртэлх сартай хүүхдийн зохистой хооллолтын талаарх үзүүлэлтүүдийг Хүснэгт NU.5-д харуулав. Хүүхдийн зохистой хооллолтыг тэдний наснаас хамаарсан харилцан адилгүй шалгуур үзүүлэлтээр тодорхойлсон. Тухайлбал, 0-5 сартай хүүхдийн хувьд эхийн сүүгээр дагнан хооллолт нь зохистой хооллолтын үзүүлэлт болдог бол 6-23 сартай хүүхдийн хувьд эхийн сүүнээс гадна шингэн, хагас шингэн, өтгөн хоол, хүнс хэрэглэхийг нэмж зөвлөдөг.

Бага насны хүүхдийн зохистой хооллолтын үр дүнгээс харахад 6-23 сартай хүүхдүүдийн 70 хувь эхийн сүүгээр хооллохын зэрэгцээ, өтгөн, өтгөвтөр, хөнгөн хоол хүнс хэрэглэж байна. Эхийн сүүгээр хооллохын зэрэгцээ нэмэгдэл хоол, хүнс хэрэглэж байгаа хүүхдийн эзлэх хувь хүйс, бүс нутаг, байршлаар тодорхой хэмжээгээр ялгаатай байгааг Хүснэгт NU.5-аас харж болно. 0-23 сартай нийт хүүхдийн 69 хувь нь насандаа тохирсон байдлаар эхийн сүүгээр хооллож байна. Насандаа тохирсон байдлаар эхийн сүүгээр хооллож байгаа 2 хүртэлх насны хүүхдийн эзлэх хувь бүс нутгаар бага зэрэг ялгаатай буюу Зүүн бүсэд хамгийн доогуур

(65 хувь), Хангайн бүсэд (72 хувь) хамгийн өндөр байна.

6-23 сартай хүүхдийн зохистой хооллолт нь тэдний өсөлт, хөгжил болон хоол тэжээлийн дутлаас сэргийлэхэд онцгой ач холбогдолтой. Хүүхдийг 6 сартайгаас нь эхлэн эхийн сүүгээр хооллохын зэрэгцээ хангалттай тэжээллэг, аюулгүй, тохиромжтой нэмэгдэл хоолоор хооллох нь эхийн сүүгээр хангаж чадахгүй байгаа тэжээлийн бодисуудын хэрэгцээг нөхөхөд тусална. Эхийн сүүгээр хооллодог 6-8 сартай хүүхдэд 2 ба түүнээс олон удаа өтгөн, өтгөвтөр эсвэл хөнгөн хоол өгөх, 9-23 сартай хүүхдийг өдөрт 3 ба түүнээс олон удаа хооллох шаардлагатай байдаг. Харин хөхөө хөхдөггүй буюу эхийн сүүгээр хооллодоггүй 6-23 сартай хүүхдэд өдөрт 4 ба түүнээс олон удаа сүү болон өтгөн, өтгөвтөр эсвэл хөнгөн хоол, хүнс өгөх шаардлагатай юм.

Судалгаанд хамрагдсан 6-8 сартай нийт хүүхдийн 66 хувь нь өтгөн, өтгөвтөр эсвэл хөнгөн хоол хүнс хэрэглэж байна. Уг үзүүлэлт нь эхийн сүүгээр хооллодог 6-8 сартай хүүхдийн дунд 64 хувьтай байна (Хүснэгт NU.6). Дээрх хүснэгтээс харахад зохих насандаа нэмэгдэл хоолонд орсон хүүхдийн эзлэх хувь хотод статистик ач холбогдол бүхий өндөр байгаа юм. Тухайлбал, хотын 6-8 сартай хүүхдийн 71 хувь нь эхийн сүүгээр хооллохын зэрэгцээ өтгөн, өтгөвтөр эсвэл хөнгөн хоол, хүнс хэрэглэдэг бол хөдөөгийн хүүхдүүдийн дунд уг үзүүлэлт 58 хувь байна.

Хүснэгт NU.7-д судалгааны мэдээлэл цуглуулахын өмнөх өдөр өтгөн, өтгөвтөр эсвэл хөнгөн хоол, хүнсийг зохих давтамжаар болон түүнээс олон давтамжтай хэрэглэсэн 6-23 сартай хүүхдийн эзлэх хувийг тэдний эхийн сүүгээр хооллолтын байдлаар харьцуулан үзүүлээ.

Эхийн сүүгээр хооллодог 6-23 сартай 5 хүүхэд тутмын нэг (21 хувь) нь нэмэгдэл хоол, хүнсийг өдөрт идвэл зохих хамгийн бага давтамжаар хэрэглэж байна. Эхийн сүүгээр хооллохын зэрэгцээ өдөрт хоолловол зохих хамгийн бага давтамжаар хооллосон охидын эзлэх хувь (23 хувь) хөвгүүдийнхээс бага зэрэг өндөр (18 хувь) байлаа (Хүснэгт NU.7).

Эхийн сүүгээр хооллодоггүй 6-23 сартай хүүхдэд өдөрт хамгийн багадаа 2 удаа сүү, цагаан идээ өгөхөөс гадна нэмэгдэл хоол эсвэл сүү, сүүн бүтээгдэхүүнийг өдөрт 4 ба түүнээс олон удаа өгөх шаардлагатай байдаг. Судалгаанд хамрагдсан хөхөө хөхдөггүй 6-23 сартай нийт хүүхдийн 71 хувь өдөрт доод тал нь 2 удаа сүү, сүүн бүтээгдэхүүн уудаг бөгөөд хүйсийн хувьд ялгаагүй байна (Хүснэгт NU.7). Эхийн сүүгээр хооллодоггүй, өдөрт 4 ба түүнээс олон удаа өтгөн, өтгөвтөр ба хөнгөн хоол, хүнс эсвэл сүү хэрэглэсэн 6-23 сартай хүүхэд 67 хувь байв. Уг үзүүлэлт охид, хөвгүүдийн дунд харьцангуй ижил түвшинд байгааг Хүснэгт NU.7-оос харж болно.

Манай улсад хүүхдэд өгч буй нэмэгдэл хоол нь зохих давтамждаа хүрэхгүй тохиолдол маш түгээмэл байгаа нь 6-23 сартай 3 хүүхэд тутмын ердөө 1 нь (30 хувь) өдөрт идвэл зохих давтамжийн дагуу нэмэгдэл хоол идэж байгаагаас харагдана. Нэмэгдэл хоолыг зохих давтамжаар идэж байгаа 6-23 сартай хүүхэд хотод 32 хувь, хөдөөд 27 хувь байна. Хүүхдийг хооллох давтамжийг бүсээр авч үзэхэд Баруун бүсийн (15 хувь) хувьд бусад бүсээс доогуур түвшинд байгааг Хүснэгт NU.7-оос харж болно.

Угжаар шингэн зүйл уух нь бохирдсон ус хэрэглэх эсвэл хоол хүнс бэлтгэхдээ эрүүл ахуйн зохистой дадал баримтлаагүй тохиолдолд халдвар дамжуулах эрсдэлийг бий болгодог. 0-23 сартай хүүхдүүдийн дунд угжаар хооллолт түгээмэл байсаар байна. Хоёр хүртэлх насны 5 хүүхэд тутмын 1 нь (21 хувь) судалгаанаас өмнөх 1 хоногт угжаар шингэн зүйл уусан байлаа. Хүснэгт NU.8-аас харахад 6-11 сартай хүүхдэд шингэн зүйлийг угжаар өгөх хандлага

бусад насны хүүхэдтэй харьцуулахад бараг 2 дахин их (34 хувь) байна. Түүнчлэн хотын 0-23 сартай хүүхдүүдийн хувьд угж хэрэглэн шингэн зүйл өгөх нь (26 хувь) хөдөөгийн хүүхдүүдтэй (13 хувь) харьцуулахад мөн л 2 дахин их байгааг харж болно.

### Иоджуулсан давсны хэрэглээ

Иод дутлын эмгэг (ИДЭ) нь бага насны хүүхдийн дунд тохиолдож буй оюун ухааны хомсдол, сэтгэхүйн болон бие махбодийн хөгжил саатах эмгэгийн тэргүүлэх шалтгаан болж байгаа хэдий ч урьдчилан сэргийлж болдог онцлогтой. Нэлээд хүнд хэлбэрийн иодын дутал нь кретинизмын шалтгаан болдог. Түүнчлэн жирэмсэн эмэгтэйчүүд иодын дуталтай байвал дутуу төрөх, зулбах эрсдэлтэй байдаг. Иод дутал нь бамбай булчирхайн томролттой шууд холбоотой бөгөөд иод дутлын үед хамгийн түгээмэл илэрдэг шинж бол бамбай булчирхайн томролт буюу бахлуур юм. ИДЭ-ийн хамгийн гол үр дагавар нь оюун ухааны хөгжил хоцрох, улмаар сурах чадвар ба оюуны чадамж буурах, хөдөлмөрлөх чадвар алдагдах зэрэг юм. Олон улсын түвшинд 2005 он гэхэд иод дутлыг бүрэн устгах зорилт тавьсан билээ. Судалгаагаар зохистой түвшинд иоджуулагдсан давс (>15 parts per million) хэрэглэж буй өрхийн эзлэх хувийг үндсэн үзүүлэлт болгон ашигласан юм.

Манай улсын нутаг дэвсгэрийн 80 гаруй хувь нь иодын дуталтай бүс нутагт хамрагддаг тул 1992-1995 онд ИДЭ-ийн тархалтыг үндэсний түвшинд тогтоох судалгааг НҮБ-ын Хүүхдийн Сангийн дэмжлэгтэйгээр зохион байгуулсан байна. Энэхүү судалгаагаар МУ-ын 7-12 насны хүүхдийн 29 хувь нь бахлууртай байгааг илрүүлсэн юм. Судалгааны дүнгээр зарим орон нутагт ИДЭ-ийн тархалт анхаарал татахуйц өндөр байсан тул МУ-ын Засгийн газраас "Иод дутлын эмгэгтэй тэмцэх" үндэсний анхдагч хөтөлбөрийг боловсруулж 1996-2001 онд, 2 ба 3 дахь шатны хөтөлбөрийг 2002-2006 ба 2007-2010 онд батлан хэрэгжүүлсэн.

ИДЭ-тэй тэмцэх үндэсний хөтөлбөрийн хүрээнд МУ-ын Засгийн газраас иоджуулсан давсны үйлдвэрлэл, хэрэглээг дэмжих хууль эрх зүйн орчинг боловсронгуй болгох, хүн амын иод дутал, иоджуулсан давсны талаарх мэдлэгийг сайжруулах, иоджуулсан давс хэрэглэх хандлага, дадлыг төлөвшүүлэхэд чиглэсэн олон талт арга хэмжээг хэрэгжүүлсэн.

"Иоджуулсан давсны үндэсний стандарт" (2001), "Давс иоджуулж иод дутлаас сэргийлэх тухай" МУ-ын хууль (2003), Баяжуулсан бүтээгдэхүүнд хяналт тавих журам (2006) зэрэг эрх зүйн баримт бичгийг батлан хэрэгжүүлж, хүнсний зориулалтаар зөвхөн иоджуулсан давсыг хэрэглэж байхаар хуульчилсан юм.

ИДЭ-тэй тэмцэх үндэсний хөтөлбөр хэрэгжиж эхлэх үе буюу 1996 оноос хүн амын хүнсний хэрэглээнд иоджуулсан давс анхлан нэвтэрсэн бөгөөд хөтөлбөр хэрэгжих явцад өрхийн иоджуулсан давсны хэрэглээ тасралтгүй нэмэгдэж, ИДЭ-ийн тархалт жилээс жилд буурч байна.

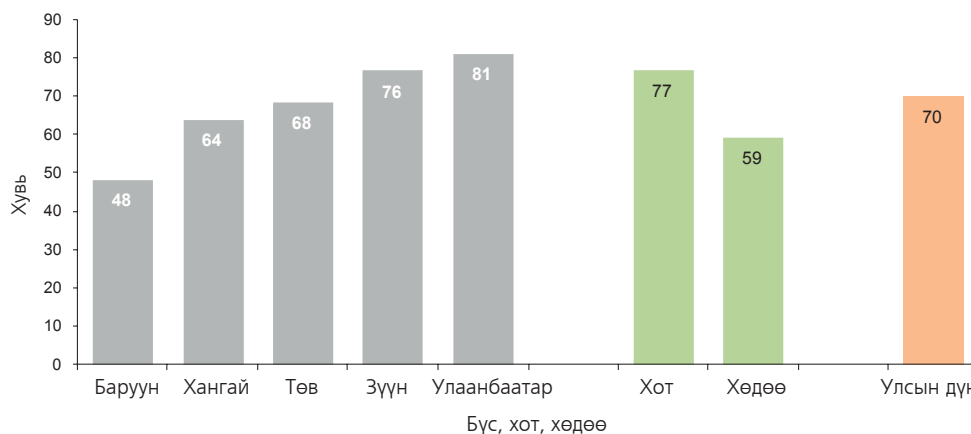
МУ-ын үндэсний стандартад хүнсний давсыг зөвхөн кали иодатаар иоджуулахыг зөвшөөрсөн байдаг. Иймд судалгаанд хамрагдсан өрхийн давсны дээж иод агуулсан эсэхийг тодорхойлохдоо зөвхөн кали иодат (KIO3)-ыг илрүүлэх хурдавчилсан шалгуур ашигласан юм. Судалгаанд хамрагдсан нийт өрхийн 95 хувийнх нь хоол хүнсээ бэлтгэхдээ хэрэглэдэг давсны иодын агууламжийг кали иодатыг илрүүлэх хурдавчилсан шалгуураар шалгасан.

Хүснэгт NU.9-өөс харахад маш цөөн тооны өрх (1 хувь) судалгааны үед давсгүй байжээ. Судалгаанд хамрагдсан нийт өрхийн 70 хувь нь 15 мг/кг (part per million) ба түүнээс их хэмжээгээр иод агуулсан буюу зохистой түвшинд иоджуулсан давс хэрэглэж байна. Өрхийн иоджуулсан давсны хэрэглээ байршлын хувьд статистикийн ач холбогдол бүхий ялгаатай



байна. Тухайлбал, хот суурин газрын 4 өрх тутмын 3 нь (77 хувь), харин хөдөөгийн өрхийн 59 хувь нь зохистой түвшинд иоджуулсан давс хэрэглэж байв. Зохистой түвшинд иоджуулсан давсны хэрэглээ Баруун бүсэд хамгийн бага буюу 48 хувь байгаатай харьцуулахад Улаанбаатар хотод хамгийн өндөр (81 хувь) байлаа (Зураг NU.3).

Зураг NU.3: Хүнсэндээ иоджуулсан давс хэрэглэдэг өрхийн хувь, Монгол Улс, 2010 он



Зохистой түвшинд иоджуулсан давсны хэрэглээ өрхийн аж байдалтай ихээхэн хамааралтай байгаа бөгөөд өрхийн аж байдал дээгүүр байх тусам иоджуулсан давсны хэрэглээ нэмэгдэж байна. Тухайлбал, доогуур болон дунджаас доогуур аж байдалтай өрхийн 53-68 хувь, харин дунджаас дээгүүр болон дээгүүр аж байдалтай өрхийн 76-79 хувь нь зохистой түвшинд иоджуулсан давс хэрэглэж байв (Хүснэгт NU.9).

#### А аминдэмийн хангамж

А аминдэм нүдний эрүүл мэнд болон дархлааны тогтолцооны хэвийн үйл ажиллагаанд зайлшгүй шаардлагатай. А аминдэм нь сүү, элэг, өндөг, улаан ба улбар шар жимс, улаан наргил модны тос, ногоон өнгийн навчит ногоонд агуулагддаг. Эдгээр хүнс хүний бие махбодийн А аминдэмийн хэрэгцээг шууд хангах эх үүсвэр болж чадна. Хөгжиж буй орны хүн ам жимс, ногооноос А аминдэмийг авдаг боловч, тэдгээрийн 1 хүнд ногдох хэмжээ нь хоол хүнсээр авбал зохих шаардлагатай түвшинд хүрэхгүй байна. А аминдэмийг хоол хүнсээр шаардлагатай хэмжээгээр авч чадахгүй байхын зэрэгцээ өсөлтийн болон өвчлөлийн үед түүний хэрэгцээ ихсэх, аливаа халдварын улмаас А аминдэм хүүхдийн бие махбодоос алдагддаг ажээ. Ялангуяа 5 хүртэлх насны хүүхдийн эндэгдэл өндөртэй хөгжиж буй орнуудад А аминдэмийн дутал нэлээд түгээмэл тохиолдож байна.

Хүүхдийн асуудлаарх дэлхийн дээд хэмжээний 1990 онд зохион байгуулагдсан уулзалтаар 2000 он гэхэд А аминдэмийн дутал ба сохролыг бүрэн устгах зорилт тавьсан билээ. Энэхүү зорилтыг 1991 оны "Далд өлсгөлөнг устгая" бодлогын бага хурал, 1992 оны Хоол тэжээлийн Олон Улсын Хурал, НҮБ-ын Ерөнхий чуулганы 2002 оны хүүхдийн асуудлаарх тусгай хуралдаанаар хэлэлцэн баталсан байдаг. А аминдэм нь хүүхдийн эрүүл мэнд, дархлааны тогтолцооны хэвийн үйл ажиллагаанд чухал үүрэгтэй тул түүний дутлыг бууруулах нь хүүхдийн эсэн мэнд амьдралыг дэмжих, түүнчлэн, 2015 он гэхэд 5 хүртэлх насны хүүхдийн эндэгдлийг гуравны хоёроор бууруулах МХЗ-ыг хангахад шийдвэрлэх үүрэгтэй юм.

А аминдэмийн дутал нийгмийн эрүүл мэндийн тулгамдсан асуудал болж буй улс орнуудад 6-59 сартай бүх хүүхдийг 6 сар тутамд өндөр тунт А аминдэмээр хангах арга

хэмжээг хэрэгжүүлж байна. Бага насны хүүхдийг жилд 2 удаа өндөр тунт А аминдэмээр хангах нь А аминдэмийн дутлыг устгах, хүүхдийн эсэн мэнд амьдралыг дэмжих аюулгүй, эдийн засгийн үр ашигтай, үр дүнтэй арга юм. Шинэ төрсөн хөхүүл хүүхэдтэй эхчүүдийг өндөр тунтай А аминдэмээр хангаснаар тэдний хүүхдийг амьдралынх нь эхний 6 сарын хугацаанд хамгаалах, жирэмслэлт ба хүүхэд хөхүүлэх явцад алдагдсан А аминдэмийг нөхөн сэргээхэд тусалдаг. Судалгаагаар эх, хүүхдийг А аминдэмээр хангах хөтөлбөр хэрэгжүүлж буй улс орнуудад сүүлийн 6 сарын дотор ядаж нэг удаа өндөр тунт А аминдэмийн бэлдмэл хэрэглэсэн 6-59 сартай хүүхдийн эзлэх хувийг тодорхойлсон.

ДЭМБ/ НҮБХС-гийн удирдамжид тулгуурлан МУ-ын Эрүүл мэндийн яам (ЭМЯ)-наас 6-11 сартай хүүхдийг нэг удаа, 12-59 сартай хүүхдийг 6 сар тутамд өндөр тунт А аминдэмийн бэлдмэлээр хангахыг зөвлөдөг. Манай улс бага насны хүүхдийг өндөр тунт А аминдэмээр хангах ажлыг жил бүрийн 5, 10 дугаар саруудад дархлаажуулалтын арга хэмжээтэй уялдуулан зохион байгуулж байна. Жирэмсэн үед болон хүүхэд хөхүүлэх явцад эхийн бие махбодийн А аминдэмийн хэрэгцээ ихэсдэг тул шинэ төрсөн эхчүүдийг төрөх тасагт байхад нь өндөр тунт А аминдэмээр хангах удирдамжийг хэрэгжүүлж байгаа билээ.

ОУБТС-ны мэдээлэл цуглуулахын өмнөх 6 сарын хугацаанд 6-59 сартай хүүхдийн 61 хувь нь өндөр тунт А аминдэмийг хэрэглэсэн байна. Хот, хөдөөгийн 6-59 сартай хүүхдүүдийн өндөр тунт А аминдэмийн хэрэглээ төдийлэн ялгаагүй байгааг судалгааны дүн харуулж байна (Хүснэгт NU.10).

Судалгаанаас өмнөх 6 сарын хугацаанд 6-11 сартай нийт хүүхдийн 52 хувь, харин 12-23 сартай хүүхдийн 66 хувь нь өндөр тунт А аминдэм хэрэглэсэн байгаа нь өмнөх насны хүүхдийн үзүүлэлтээс нэмэгдсэн байна. Гэсэн хэдий ч хүүхдийн нас ахих тутам өндөр тунт А аминдэмийн хэрэглээ аажим буурч, 24-35 сартай хүүхдийн 64 хувь, 36-47 сартай хүүхдийн 59 хувь, 48-59 сартай хүүхдийн 58 хувь хэрэглэсэн байв.

Мөн Баруун бүсийн хүүхдүүдийн тал хувь (49 хувь) нь А аминдэм ууж байхад бусад бүсийн хүүхдүүдийн хувьд энэ үзүүлэлт 58-74 хувь байна. А аминдэмжүүлэлтийн хамралт Зүүн болон Хангайн бүсэд хамгийн өндөр байв.

Харин А аминдэмийн хэрэглээ хүүхдийн хүйс, өрхийн байршил болон аж байдлаар төдийлэн ялгаагүй байна.

### **Бага жинтэй төрөлт**

Хүүхдийн төрөх үеийн жин зөвхөн эхийн эрүүл мэнд, хоол тэжээлийн байдлыг илтгээд зогсохгүй, нярайн эсэн мэнд торних, өсөлт, эрүүл мэндийн урт хугацааны үзүүлэлт болохоос гадна нийгэм, сэтгэл зүйн хөгжлийн үндэс болдог байна. Бага жинтэй төрөлт (2500 граммаас бага) хүүхдийн эрүүл мэндэд маш олон эрсдэлийг авчирдаг. Эхийн хэвлийд байхдаа хоол тэжээлийн дуталтай байсан хүүхэд амьдралынхаа эрт үе (эхний сар ба жилүүдэд)-д эндэх өндөр эрсдэлтэй байдаг. Эсэн мэнд амьдарч чадсан зарим нэг нь дархлааны тогтолцооны хэвийн үйл ажиллагаа алдагдах, амьдралынхаа туршид өвчлөх өндөр эрсдэлтэй, хоол тэжээлийн дуталд өртөх, булчингийн хүч багатай байх магадлалтай байдаг ажээ. Мөн ахимаг насандаа чихрийн шижин, зүрх судасны өвчнөөр өвчлөх тохиолдол өндөр байдаг. Түүнчлэн, бага жинтэй төрсөн хүүхдийн оюун ухаан (IQ), сэтгэн бодох чадамж нь буурдаг тул тэдний сурах ба ажиллах чадварт сөргөөр нөлөөлдөг байна.

Хөгжиж буй орнуудад тохиолдож буй бага жинтэй төрөлт нь нэн тэргүүнд эхийн эрүүл мэнд ба хоол тэжээлийн дутлаас шалтгаалж байна. Бага жинтэй төрөлтөд дараах 3 хүчин зүйл

хамгийн ихээр нөлөөлдөг ажээ. Тодруулбал, эх жирэмслэхээс өмнө эсвэл хүүхэд насандаа хоол тэжээлийн дуталтай байх, халдварт өвчнөөр өвчилж байсан болон жирэмсний явцад хангалтгүй хоол тэжээлтэй байсны улмаас бага жинтэй хүүхэд төрүүлдэг байна. Жирэмсний явцад эхийн биеийн жин хангалтгүй нэмэгдэх нь ургийн өсөлт хоцролтын шалтгааны нэлээд их хувийг эзэлдэг юм. Хөгжиж буй орнуудад эх жирэмсэн үедээ халдварын улмаас суулгалт, хумхаагаар өвчлөх нь түгээмэл тохиолддог бөгөөд энэ нь ургийн өсөлт саатах шалтгаан болдог.

Өндөр хөгжилтэй, үйлдвэржсэн орнуудад жирэмсэн эхийн тамхины хэрэглээ бага жинтэй төрөлтийн голлох шалтгаан болж байна. Мөн өндөр хөгжилтэй болон хөгжиж буй орнуудад бие махбодийн өсөлт, хөгжил нь бүрэн гүйцээгүй өсвөр насны охидын жирэмслэлт хоол тэжээлийн дуталтай ураг тээх эрсдэлд хүргэж байна.

Тулгамдаж буй томоохон асуудлын нэг бол хөгжиж буй орнуудад төрж байгаа нярай хүүхдийн талаас илүү хувийг төрөх үед нь жинлэхгүй байгаа явдал юм. Бага жинтэй төрөлтийн эзлэх хувийг тооцохдоо эрүүл мэндийн байгууллагын тоо баримтыг үндэслэн гаргадаг байсан. Гэхдээ уг арга нь хөгжиж буй дийлэнх орнуудын хувьд алдаатай болох нь тогтоогдсон юм. Учир нь эдгээр орнуудад нярай хүүхдийн ихэнх нь эрүүл мэндийн байгууллагад бус гэрийн нөхцөлд төрдөг тул уг тоо баримт нийт төрөлтийг бус түүний зарим хэсгийг төлөөлдөг.

Зураг NU.4: Бага жинтэй (2500 граммаас бага) төрсөн хүүхдийн хувь, Монгол Улс, 2010 он



Түүнчлэн, нэлээд олон хүүхдийг төрөх үед нь жинлэдэггүй тул зөвхөн жинлэсэн хүүхдийн үзүүлэлтээр бага жинтэй төрөлтийг тооцох нь нийт төрөлтийг төлөөлж чадахгүй, алдаатай дүн гардаг тул бага жинтэй төрөлтийн тархалтыг үнэн зөв тогтоох боломжгүй юм. Иймд 2500 граммаас бага жинтэй төрөлтийн эзлэх хувийг тогтоохдоо 2 төрлийн асуултыг ашигласан. Үүнд: хүүхдийн биеийн жингийн талаарх

эхийн үнэлгээ (маш бага, дунджаас бага, дундаж, дунджаас их, маш их) болон хэрэв тухайн хүүхдийг төрөх үед нь жинлэсэн бол төрөх үеийн жингийн талаарх эхийн мэдээлэл эсвэл эх хүүхдийн эрүүл мэндийн дэвтэр дэх тэмдэглэлийг үндэслэн судалгааны мэдээлэл цуглуулсан<sup>11</sup>.

Монгол Улсын 0-23 сартай нийт хүүхдийн 98 хувийг төрөх үед нь жинлэсэн бөгөөд тэдгээрийн 5 хувь нь 2500 граммаас бага жинтэй төрсөн байв (Хүснэгт NU.11). Бага жинтэй төрөлтийн түвшин бүс нутгаар ялгаатай байв. Тодруулбал, Баруун бүсэд хамгийн өндөр буюу 7 хувь байхад Улаанбаатар хотод хамгийн бага буюу 4 хувь байна.

2 хүртэлх насны хүүхдүүдийн дунд бага жинтэй төрөлтийн эзлэх хувь хот, хөдөө болон өрхийн аж байдлын түвшнээр төдийлөн ялгаагүй байлаа (Хүснэгт.11).

<sup>11</sup> Тооцооллын арга зүйг дэлгэрэнгүйгээр дараах номноос харж болно. Боерма, Ж. Т., Вэйнштэйн, К. Л., Руцэйн, С.О., болон Соммерфелт, А. И., 1996. Хөгжиж байгаа орнуудын төрөх үеийн жингийн мэдээлэл: Судалгаа тусалж чадах уу? ДЭМБ-ын Бюллетень, 74(2), 209-16.

**Хүснэгт NU.1: Хүүхдийн хоол тэжээлийн байдал**

5 хүртэлх насны хүүхдийн хувь, хоол тэжээлийн байдлаар, биеийн хэмжилтийн 3 үзүүлэлт: насанд харьцуулсан өндөр, өндөрт харьцуулсан жин, насанд харьцуулсан өндөр, өндөрт харьцуулсан жин, Монгол Улс, 2010 ОН

|   | Тухайн насны жингээс |                     |              | Тухайн насны өндрөөс |                     |              | Тухайн өндрийн жингээс |                     |  |     |       |
|---|----------------------|---------------------|--------------|----------------------|---------------------|--------------|------------------------|---------------------|--|-----|-------|
|   | Тураалтай            |                     | Хүүхдийн тоо | Өсөлт хойролттой     |                     | Хүүхдийн тоо | Туранхай               |                     | Илүүдэл жинтэй дээгүүр + 2 CX <sup>6</sup> |     |       |
|   | - 2 CX <sup>1</sup>  | - 3 CX <sup>2</sup> |              | - 2 CX <sup>3</sup>  | - 3 CX <sup>4</sup> |              | - 2 CX <sup>5</sup>    | - 3 CX <sup>6</sup> |  |     |       |
| <b>Хүнс</b>                                 | 3.6                  | 1.1                 | 1 857        | 17.1                 | 5.5                 | 1 846        | 1.9                    | 0.9                 | 11.9                                       | 0.8 | 1 839 |
| Эрэгтэй                                     | 3.0                  | 0.8                 | 1 851        | 13.5                 | 3.8                 | 1 839        | 1.3                    | 0.5                 | 9.8  | 0.7 | 1 834 |
| <b>Бүс</b>                                  | 4.1                  | 1.6                 | 575          | 24.5                 | 6.7                 | 574          | 1.4                    | 0.9                 | 8.3  | 0.7 | 571   |
| Баруун                                      | 4.2                  | 0.9                 | 843          | 18.0                 | 4.9                 | 830          | 1.7                    | 0.4                 | 10.0                                       | 0.7 | 832   |
| Хангай                                      | 2.5                  | 0.8                 | 684          | 12.9                 | 4.0                 | 682          | 0.8                    | 0.1                 | 8.3  | 0.6 | 680   |
| Төв   | 2.6                  | 0.3                 | 276          | 15.5                 | 2.9                 | 274          | 1.0                    | 0.4                 | 7.8  | 0.8 | 273   |
| Зүүн  | 3.0                  | 0.9                 | 1 330        | 10.8                 | 4.4                 | 1 323        | 2.2                    | 1.1                 | 14.4                                       | 0.8 | 1 317 |
| Улаанбаатар                                 |                      |                     |              |                      |                     |              |                        |                     |  |     |       |
| <b>Хот, хөдөө</b>                           | 2.8                  | 0.7                 | 2 139        | 11.9                 | 4.1                 | 2 130        | 1.9                    | 0.9                 | 12.8                                       | 0.7 | 2 121 |
| Хот   | 4.0                  | 1.3                 | 1 570        | 19.9                 | 5.5                 | 1 555        | 1.3                    | 0.4                 | 8.2  | 0.7 | 1 552 |
| <b>Байршил</b>                              |                      |                     |              |                      |                     |              |                        |                     |  |     |       |
| Нийслэл                                     | 3.0                  | 0.9                 | 1 330        | 10.8                 | 4.4                 | 1 323        | 2.2                    | 1.1                 | 14.4                                       | 0.8 | 1 317 |
| Аймгийн төв                                 | 2.5                  | 0.3                 | 808          | 13.8                 | 3.6                 | 807          | 1.4                    | 0.5                 | 10.2                                       | 0.7 | 804   |
| Сумын төв                                   | 3.9                  | 1.3                 | 658          | 15.0                 | 4.2                 | 652          | 0.8                    | 0.3                 | 7.4  | 0.6 | 650   |
| Хөдөө                                       | 4.1                  | 1.3                 | 912          | 23.5                 | 6.4                 | 903          | 1.6                    | 0.5                 | 8.8  | 0.7 | 902   |
| <b>Насны бүлэг</b>                          |                      |                     |              |                      |                     |              |                        |                     |  |     |       |
| 0-5 сартай                                  | 8.4                  | 2.5                 | 381          | 8.0                  | 3.8                 | 375          | 6.4                    | 3.6                 | 13.1                                       | 0.4 | 372   |
| 6-11 сартай                                 | 0.8                  | 0.2                 | 407          | 7.0                  | 1.4                 | 404          | 0.4                    | 0.3                 | 12.3                                       | 1.0 | 406   |
| 12-23 сартай                                | 2.6                  | 1.2                 | 897          | 20.5                 | 6.6                 | 893          | 1.1                    | 0.2                 | 16.2                                       | 0.9 | 890   |
| 24-35 сартай                                | 3.6                  | 0.9                 | 774          | 19.6                 | 6.1                 | 770          | 1.6                    | 0.2                 | 9.2  | 0.8 | 766   |
| 36-47 сартай                                | 3.0                  | 0.4                 | 668          | 15.5                 | 4.8                 | 665          | 0.2                    | 0.2                 | 7.1  | 0.7 | 662   |
| 48-59 сартай                                | 2.8                  | 0.8                 | 582          | 11.7                 | 2.6                 | 578          | 1.7                    | 0.9                 | 6.7  | 0.5 | 577   |
| <b>Эхийн боловсрол*</b>                     |                      |                     |              |                      |                     |              |                        |                     |  |     |       |
| Боловсролгүй                                | 8.0                  | 2.9                 | 175          | 28.2                 | 11.8                | 173          | 1.0                    | 1.0                 | 7.5  | 0.6 | 173   |
| Бага  | 5.1                  | 1.2                 | 283          | 21.1                 | 7.1                 | 280          | 2.0                    | 0.3                 | 10.0                                       | 0.7 | 279   |
| Суурь                                       | 3.6                  | 1.1                 | 692          | 20.6                 | 6.7                 | 687          | 1.1                    | 0.0                 | 7.7  | 0.7 | 684   |
| Бүрэн дунд                                  | 3.1                  | 0.6                 | 1 015        | 15.9                 | 4.0                 | 1 011        | 1.8                    | 0.9                 | 10.1                                       | 0.7 | 1 003 |
| Техникийн болон тусгай мэргэжлийн дунд      | 3.3                  | 0.4                 | 250          | 15.1                 | 2.9                 | 248          | 1.2                    | 0.2                 | 9.8  | 0.7 | 250   |
| Дээд  | 2.3                  | 0.9                 | 1 293        | 9.1                  | 3.0                 | 1 286        | 1.8                    | 1.0                 | 13.9                                       | 0.7 | 1 284 |
| <b>Өрхийн аж байдалын түвшин</b>            |                      |                     |              |                      |                     |              |                        |                     |  |     |       |
| Доогуур                                     | 5.0                  | 1.3                 | 884          | 25.2                 | 7.6                 | 876          | 1.2                    | 0.3                 | 7.5  | 0.7 | 872   |
| Дунджаас доогуур                            | 4.0                  | 0.8                 | 743          | 18.4                 | 5.6                 | 737          | 1.5                    | 0.6                 | 8.6  | 0.7 | 737   |
| Дундаж                                      | 2.9                  | 1.0                 | 729          | 11.4                 | 4.1                 | 726          | 2.3                    | 1.2                 | 11.3                                       | 0.7 | 721   |
| Дунджаас дээгүүр                            | 3.2                  | 0.9                 | 684          | 11.9                 | 3.5                 | 680          | 2.3                    | 1.3                 | 13.8                                       | 0.8 | 678   |
| Дээгүүр                                     | 0.9                  | 0.7                 | 669          | 6.5                  | 1.7                 | 665          | 0.8                    | 0.2                 | 14.3                                       | 0.7 | 665   |
| <b>Өрхийн тэргүүлэгчийн үндэс угсаа**</b>   |                      |                     |              |                      |                     |              |                        |                     |  |     |       |
| Халх  | 3.2                  | 0.9                 | 2 982        | 14.1                 | 4.5                 | 2 963        | 1.7                    | 0.8                 | 11.2                                       | 0.7 | 2 952 |
| Казаак                                      | 8.9                  | 5.1                 | 129          | 30.4                 | 10.0                | 128          | 1.1                    | 0.6                 | 8.1  | 0.4 | 127   |
| Бусад                                       | 2.5                  | 0.5                 | 590          | 18.4                 | 4.6                 | 585          | 1.0                    | 0.4                 | 9.9  | 0.7 | 586   |
| <b>Өрхийн тэргүүлэгчийн шашин шүтлэг***</b> |                      |                     |              |                      |                     |              |                        |                     |  |     |       |
| Шүтдэггүй                                   | 3.0                  | 0.9                 | 1 703        | 14.9                 | 4.9                 | 1 697        | 1.7                    | 0.7                 | 10.1                                       | 0.7 | 1 687 |
| Будда                                       | 3.6                  | 0.8                 | 1 749        | 14.3                 | 4.2                 | 1 732        | 1.7                    | 0.8                 | 11.7                                       | 0.7 | 1 731 |
| Ислам                                       | 9.1                  | 5.2                 | 98           | 32.7                 | 8.8                 | 98           | 0.9                    | 0.8                 | 9.8  | 0.5 | 98    |
| Бусад                                       | 0.6                  | 0.6                 | 148          | 19.9                 | 4.2                 | 148          | 0.0                    | 0.0                 | 10.0                                       | 0.7 | 145   |
| <b>Бүгд</b>                                 | 3.3                  | 0.9                 | 3 708        | 15.3                 | 4.7                 | 3 684        | 1.6                    | 0.7                 | 10.9                                       | 0.7 | 3 672 |

\* Эхийн боловсрол гэдэгт 5 хүртэлх насны хүүхдийн эх асрамжлагчийн боловсролын түвшинг ойлгоно.

\*\* Яйнгөлдээгүй үеийн 12, 12, 12 тохиолдол Өрхийн тэргүүлэгчийн үндэс угсаа нь харгалзан харуулагдаагүй байсныг харуулаагүй болно.

\*\*\* Жйнгөлдээгүй үеийн 13, 13, 14 тохиолдол Өрхийн тэргүүлэгчийн шашин шүтлэг нь харгалзан харуулагдаагүй байсныг нь харуулаагүй болно.

<sup>1</sup> ХХС-ны үзүүлэлт 2.1а, <sup>2</sup> МХЗ-ын үзүүлэлт 1.8

<sup>3</sup> ХХС-ны үзүүлэлт 2.1б

<sup>4</sup> МХЗ-ын үзүүлэлт 2.2а, <sup>5</sup> МХЗ-ын үзүүлэлт 2.2б

<sup>6</sup> ХХС-ны үзүүлэлт 2.3а, <sup>7</sup> МХЗ-ын үзүүлэлт 2.3б

**Хүснэгт NU.2: Эрт амлуулалт**

Судалгаанаас өмнөх 2 жилийн хугацаанд төрсөн эхийн сүүгээр хооллож байсан хүүхдийн хувь, төрсний дараа 1 цагийн дотор болон 1 өдрийн дотор ангир уургаа амласан хүүхдийн хувь, ангир уургаа амлахаас өмнө ямар нэг зүйлээр хооллосон хүүхдийн хувь, Монгол Улс, 2010 он

|   | Эхийн сүүгээр хооллож байсан <sup>1</sup> | Ангир уургаа амласан хувь:                 |                               | Ангир уургаа амлахаас өмнө ямар нэгэн зүйлээр хооллосон | Судалгаанаас өмнөх 2 жилийн хугацаанд төрүүлсэн хамгийн сүүлийн хүүхдийн тоо |
|---|---|--|-------------------------------|---|--|
|   |   | Төрсний дараах 1 цагийн дотор <sup>2</sup> | Төрсний дараах 1 өдрийн дотор |   |  |
| <b>Бүс</b>  |   |  |                               |   |  |
| Баруун  | 97.6                                      | 63.8                                       | 92.4                          | 4.3   | 241  |
| Хангай  | 96.5                                      | 79.7                                       | 93.0                          | 7.3   | 374  |
| Төв   | 96.2                                      | 64.0                                       | 90.4                          | 12.6  | 308  |
| Зүүн  | 98.6                                      | 78.6                                       | 95.7                          | 3.7   | 107  |
| Улаанбаатар                                       | 98.4                                      | 71.8                                       | 91.5                          | 11.7  | 624  |
| <b>Хот, хөдөө</b>                                 |   |  |                               |   |  |
| Хот   | 98.1                                      | 71.8                                       | 91.6                          | 11.3  | 992  |
| Хөдөө   | 96.6                                      | 70.9                                       | 92.8                          | 6.2   | 662  |
| <b>Байршил</b>                                    |   |  |                               |   |  |
| Нийслэл   | 98.4                                      | 71.8                                       | 91.5                          | 11.7  | 624  |
| Аймгийн төв                                       | 97.5                                      | 71.7                                       | 91.6                          | 10.8  | 368  |
| Сумын төв   | 98.9                                      | 71.6                                       | 95.5                          | 8.3   | 281  |
| Хөдөө   | 94.8                                      | 70.4                                       | 90.8                          | 4.6   | 381  |
| <b>Сүүлийн хүүхдээ төрүүлснээс хойшхи хугацаа</b> |   |  |                               |   |  |
| 0-11 сар  | 97.9                                      | 71.2                                       | 92.6                          | 8.8   | 781  |
| 12-23 сар   | 97.2                                      | 71.6                                       | 91.5                          | 9.9   | 847  |
| <b>Төрөх үеийн тусламж</b>                        |   |  |                               |   |  |
| Мэргэжлийн эмчийн хяналтад                        | 97.9                                      | 71.8                                       | 92.5                          | 9.4   | 1 635  |
| Хамаатан, найз нөхөд                              | (*)                                       | (*)  | (*)                           | (*)   | 5  |
| Бусад/ хариулаагүй                                | (*)                                       | (*)  | (*)                           | (*)   | 15   |
| <b>Хүүхдээ төрүүлсэн газар</b>                    |   |  |                               |   |  |
| Улсын эмнэлэг, амаржих газар                      | 98.1                                      | 71.9                                       | 92.7                          | 9.2   | 1 617  |
| Хувийн эмнэлэг, амаржих газар                     | (*)                                       | (*)  | (*)                           | (*)   | 13   |
| Гэр   | (*)                                       | (*)  | (*)                           | (*)   | 17   |
| Бусад/ хариулаагүй                                | (*)                                       | (*)  | (*)                           | (*)   | 8  |
| <b>Эхийн боловсрол**</b>                          |   |  |                               |   |  |
| Боловсролгүй                                      | 97.2                                      | 73.3                                       | 92.6                          | 3.4   | 61   |
| Бага  | 94.6                                      | 72.4                                       | 90.5                          | 0.3   | 116  |
| Суурь   | 98.5                                      | 73.3                                       | 94.8                          | 6.3   | 282  |
| Бүрэн дунд  | 96.5                                      | 74.7                                       | 91.1                          | 9.5   | 477  |
| Техникийн болон тусгай мэргэжлийн дунд            | 96.6                                      | 72.9                                       | 93.5                          | 5.0   | 103  |
| Дээд  | 98.5                                      | 67.3                                       | 91.6                          | 13.4  | 615  |
| <b>Өрхийн аж байдлын түвшин</b>                   |   |  |                               |   |  |
| Доогуур   | 95.4                                      | 72.1                                       | 92.2                          | 4.2   | 368  |
| Дунджаас доогуур                                  | 97.6                                      | 72.8                                       | 91.9                          | 6.2   | 343  |
| Дундаж  | 98.7                                      | 72.1                                       | 91.6                          | 7.7   | 340  |
| Дунджаас дээгүүр                                  | 99.0                                      | 76.3                                       | 93.8                          | 12.5  | 298  |
| Дээгүүр   | 97.0                                      | 63.4                                       | 91.0                          | 17.5  | 305  |
| <b>Өрхийн тэргүүлэгчийн үндэс угсаа***</b>        |   |  |                               |   |  |
| Халх  | 97.8                                      | 73.1                                       | 92.1                          | 9.9   | 1 334  |
| Казак   | 96.4                                      | 19.7                                       | 86.9                          | 1.1   | 60   |
| Бусад   | 96.0                                      | 74.3                                       | 92.7                          | 7.9   | 257  |
| <b>Өрхийн тэргүүлэгчийн шашин шүтлэг****</b>      |   |  |                               |   |  |
| Шүтдэггүй   | 97.3                                      | 71.5                                       | 91.7                          | 8.7   | 742  |
| Будда   | 98.2                                      | 75.1                                       | 93.2                          | 9.6   | 782  |
| Ислам   | 95.6                                      | 17.2                                       | 84.3                          | 1.4   | 48   |
| Бусад   | 95.3                                      | 69.3                                       | 91.3                          | 17.2  | 71   |
| <b>Бүгд</b>                                       | 97.5                                      | 71.4                                       | 92.1                          | 9.3   | 1 654  |

\* Эхийн боловсрол гэдэгт судалгаанаас өмнөх 2 жилийн хугацаанд төрсөн хүүхдийн эх/ асрамжлагчийн боловсролын түвшинг ойлгоно.

\*\* "Өрхийн тэргүүлэгчийн үндэс угсаа" нь хариулагдаагүй 6 ажиглалт (жигнээгүй)-ыг харуулаагүй.

\*\*\* "Өрхийн тэргүүлэгчийн шашин шүтлэг" нь хариулагдаагүй 12 ажиглалт (жигнээгүй)-ыг харуулаагүй.

(\*) 25 хүртэлх ажиглалт (жигнээгүй) дээр үндэслэн тооцсон.

<sup>1</sup> ХХС-ны үзүүлэлт 2.4

<sup>2</sup> ХХС-ны үзүүлэлт 2.5

## Хүснэгт NU.3: Эхийн сүүгээр хооллолт

Хүүхдийн хувь, сонгосон насны бүлэг дэх эхийн сүүгээр хооллож байгаа байдлаар, Монгол Улс, 2010 он

|   | 0-5 сартай хүүхэд                                |   |              | 12-15 сартай хүүхэд  |              | 20-23 сартай хүүхэд  |              |
|---|--|---|--------------|--|--------------|--|--------------|
|   | Эхийн сүүгээр дагнан хооллож байгаа <sup>1</sup> | Эхийн сүүгээр хооллохын зэрэгцээ ус, сүүн бус шингэн зүйл ууж байгаа <sup>2</sup> | Хүүхдийн тоо | 1 нас хүртлээ эхийн сүүгээр үргэлжүүлэн хооллосон <sup>3</sup> | Хүүхдийн тоо | 2 нас хүртлээ эхийн сүүгээр үргэлжүүлэн хооллосон <sup>4</sup> | Хүүхдийн тоо |
| <b>Хүйс</b>                                 |  |   |              |  |              |  |              |
| Эрэгтэй                                     | 65.8   | 70.6  | 201          | 85.1   | 179          | 66.5   | 122          |
| Эмэгтэй                                     | 65.5   | 71.3  | 199          | 79.3   | 153          | 63.1   | 135          |
| <b>Бүс</b>                                  |  |   |              |  |              |  |              |
| Баруун                                      | 74.4   | 74.9  | 69           | 86.8   | 37           | 76.2   | 41           |
| Хангай                                      | 61.4   | 64.1  | 84           | 95.2   | 68           | 59.8   | 61           |
| Төв   | 69.1   | 73.1  | 80           | 81.1   | 67           | (69.2)   | 40           |
| Зүүн  | 66.6   | 66.6  | 31           | 70.7   | 23           | (44.5)   | 15           |
| Улаанбаатар                                 | 61.7   | 72.8  | 137          | 77.5   | 138          | (64.2)   | 99           |
| <b>Хот, хөдөө</b>                           |  |   |              |  |              |  |              |
| Хот   | 62.5   | 70.4  | 228          | 81.6   | 207          | 67.0   | 149          |
| Хөдөө                                       | 69.9   | 71.7  | 172          | 83.8   | 126          | 61.6   | 107          |
| <b>Байршил</b>                              |  |   |              |  |              |  |              |
| Нийслэл                                     | 61.7   | 72.8  | 137          | 77.5   | 138          | (64.2)   | 99           |
| Аймгийн төв                                 | 63.5   | 66.6  | 91           | 89.8   | 68           | 72.4   | 50           |
| Сумын төв                                   | 71.8   | 73.0  | 73           | 77.0   | 53           | 60.8   | 50           |
| Хөдөө                                       | 68.6   | 70.7  | 99           | 88.6   | 74           | 62.3   | 57           |
| <b>Эхийн боловсрол*</b>                     |  |   |              |  |              |  |              |
| Боловсролгүй                                | (*)  | (*)   | 15           | (*)  | 13           | (*)  | 10           |
| Бага  | (68.7)   | (70.3)  | 25           | (89.3)   | 23           | (*)  | 16           |
| Суурь                                       | 70.9   | 70.9  | 71           | 76.1   | 53           | 73.5   | 53           |
| Бүрэн дунд                                  | 60.9   | 67.3  | 111          | 92.1   | 94           | 67.4   | 65           |
| Техникийн болон тусгай мэргэжлийн дунд      | (*)  | (*)   | 24           | (*)  | 24           | (*)  | 17           |
| Дээд  | 63.3   | 70.9  | 153          | 75.3   | 125          | 64.2   | 96           |
| <b>Өрхийн аж байдлын түвшин</b>             |  |   |              |  |              |  |              |
| Доогуур                                     | 68.4   | 68.9  | 98           | 89.1   | 70           | 65.8   | 55           |
| Дунджаас доогуур                            | 68.9   | 71.1  | 97           | 87.5   | 51           | 62.7   | 53           |
| Дундаж                                      | 67.8   | 70.5  | 97           | 83.4   | 61           | (58.4)   | 53           |
| Дунджаас дээгүүр                            | (56.2)   | (73.3)  | 40           | 84.3   | 77           | (74.5)   | 58           |
| Дээгүүр                                     | 59.7   | 72.8  | 68           | (69.8)   | 74           | (59.7)   | 37           |
| <b>Өрхийн тэргүүлэгчийн үндэс угсаа**</b>   |  |   |              |  |              |  |              |
| Халх  | 63.7   | 69.6  | 318          | 82.4   | 280          | 65.7   | 211          |
| Бусад                                       | 73.1   | 75.8  | 81           | 82.8   | 53           | 60.2   | 46           |
| <b>Өрхийн тэргүүлэгчийн шашин шүтлэг***</b> |  |   |              |  |              |  |              |
| Шүтдэггүй                                   | 67.3   | 72.4  | 167          | 78.0   | 157          | 65.6   | 121          |
| Будда                                       | 66.5   | 70.0  | 205          | 86.6   | 147          | 63.7   | 114          |
| Бусад                                       | (53.3)   | (74.3)  | 24           | (86.4)   | 28           | (63.2)   | 20           |
| <b>Бүгд</b>                                 | 65.7   | 70.9  | 400          | 82.4   | 333          | 64.7   | 256          |

\* Эхийн боловсрол гэдэгт хүүхдийн эх/ асрамжлагчийн боловсролын түвшинг ойлгоно.

\*\* "Өрхийн тэргүүлэгчийн үндэс угсаа" нь хариулагдаагүй ажиглалт (жигнээгүй) 0-5 сартай хүүхдийн хувьд 1, 12-15 сартай болон 20-23 сартай хүүхдийн хувьд байхгүй болно.

\*\*\* "Өрхийн тэргүүлэгчийн шашин шүтлэг" нь хариулагдаагүй 4, 2, 1 ажиглалт (жигнээгүй)-ыг харгалзан харуулаагүй болно.

( ) 25-49 ажиглалт (жигнээгүй) дээр үндэслэн тооцсон.

(\*) 25 хүртэлх ажиглалт (жигнээгүй) дээр үндэслэн тооцсон.

<sup>1</sup> ХХС-ны үзүүлэлт 2.6<sup>2</sup> ХХС-ны үзүүлэлт 2.9<sup>3</sup> ХХС-ны үзүүлэлт 2.7<sup>4</sup> ХХС-ны үзүүлэлт 2.8

**Хүснэгт NU.4: Эхийн сүүгээр хооллож байгаа хугацаа**

0-35 сартай хүүхдүүдийн дунд эхийн сүүгээр хооллосон, дагнан хооллосон, эхийн сүүгээр хооллохын зэрэгцээ, ус шингэн зүйлийг ууж байгаа дундаж хугацаа, Монгол Улс, 2010 он

|   | Голч хугацаа, сараар:                   |                                      |   |                             |
|---|---|--------------------------------------|---|-----------------------------|
|   | Эхийн сүүгээр<br>хооллосон <sup>1</sup> | Эхийн сүүгээр<br>дагнан<br>хооллосон | Эхийн сүүгээр<br>хооллохын<br>зэрэгцээ ус, сүүн<br>бус шингэн зүйл<br>уусан | 0-35 сартай<br>хүүхдийн тоо |
| <b>Хүйс</b>                                 |   |                                      |   |                             |
| Эрэгтэй                                     | 25.7                                    | 3.9                                  | 4.2   | 1 327                       |
| Эмэгтэй                                     | 26.0                                    | 3.7                                  | 4.0   | 1 288                       |
| <b>Бүс</b>                                  |   |                                      |   |                             |
| Баруун                                      | 26.3                                    | 4.9                                  | 5.0   | 389                         |
| Хангай                                      | 27.3                                    | 3.4                                  | 3.6   | 587                         |
| Төв   | 25.3                                    | 4.2                                  | 4.5   | 487                         |
| Зүүн  | 20.9                                    | 3.8                                  | 3.8   | 190                         |
| Улаанбаатар                                 | 25.8                                    | 3.4                                  | 4.0   | 963                         |
| <b>Хот, хөдөө</b>                           |   |                                      |   |                             |
| Хот   | 26.1                                    | 3.5                                  | 4.0   | 1 528                       |
| Хөдөө                                       | 25.5                                    | 4.1                                  | 4.3   | 1 088                       |
| <b>Байршил</b>                              |   |                                      |   |                             |
| Нийслэл                                     | 25.8                                    | 3.4                                  | 4.0   | 963                         |
| Аймгийн төв                                 | 27.1                                    | 3.7                                  | 3.9   | 565                         |
| Сумын төв                                   | 26.9                                    | 4.1                                  | 4.2   | 462                         |
| Хөдөө                                       | 24.8                                    | 4.2                                  | 4.3   | 625                         |
| <b>Эхийн боловсрол*</b>                     |   |                                      |   |                             |
| Боловсролгүй                                | 24.4                                    | 4.7                                  | 4.7   | 108                         |
| Бага  | 28.4                                    | 4.2                                  | 4.3   | 201                         |
| Суурь                                       | 26.2                                    | 4.2                                  | 4.2   | 458                         |
| Бүрэн дунд                                  | 25.7                                    | 3.3                                  | 3.7   | 714                         |
| Техникийн болон тусгай мэргэжлийн дунд      | 24.4                                    | 4.2                                  | 4.6   | 179                         |
| Дээд  | 25.4                                    | 3.7                                  | 4.2   | 955                         |
| <b>Өрхийн аж байдлын түвшин</b>             |   |                                      |   |                             |
| Доогуур                                     | 24.6                                    | 4.2                                  | 4.2   | 602                         |
| Дунджаас доогуур                            | 27.9                                    | 4.1                                  | 4.2   | 533                         |
| Дундаж                                      | 24.8                                    | 4.0                                  | 4.2   | 504                         |
| Дунджаас дээгүүр                            | 28.6                                    | 2.9                                  | 3.7   | 489                         |
| Дээгүүр                                     | 24.9                                    | 3.3                                  | 4.0   | 488                         |
| <b>Өрхийн тэргүүлэгчийн үндэс угсаа**</b>   |   |                                      |   |                             |
| Халх  | 26.2                                    | 3.7                                  | 4.1   | 2 105                       |
| Казак                                       | 26.0                                    | 3.8                                  | 3.8   | 97                          |
| Бусад                                       | 24.7                                    | 4.0                                  | 4.1   | 409                         |
| <b>Өрхийн тэргүүлэгчийн шашин шүтлэг***</b> |   |                                      |   |                             |
| Шүтдэггүй                                   | 26.7                                    | 3.9                                  | 4.2   | 1 169                       |
| Будда                                       | 25.6                                    | 3.8                                  | 4.0   | 1 255                       |
| Ислам                                       | 27.0                                    | 2.9                                  | 2.9   | 75                          |
| Бусад                                       | 26.0                                    | 2.7                                  | 4.6   | 107                         |
| <b>Голч хугацаа</b>                         | <b>25.8</b>                             | <b>3.8</b>                           | <b>4.1</b>  | <b>2 615</b>                |
| <b>Дундаж хугацаа (0-35 сар)</b>            | <b>24.6</b>                             | <b>4.0</b>                           | <b>4.3</b>  | <b>2 615</b>                |

\* Эхийн боловсрол гэдэгт 0-35 сартай хүүхдийн эх/ асрамжлагчийн боловсролын түвшинг ойлгоно.

\*\* "Өрхийн тэргүүлэгчийн үндэс угсаа" нь хариулагдаагүй 6 ажиглалт (жигнээгүй)-ыг харуулаагүй.

\*\*\* "Өрхийн тэргүүлэгчийн шашин шүтлэг" нь хариулагдаагүй 12 ажиглалт (жигнээгүй)-ыг харуулаагүй.

<sup>1</sup> ХХС-ны үзүүлэлт 2.10

**Хүснэгт NU.5: Насандаа тохирсон байдлаар эхийн сүүгээр хооллолт**

Судалгаанаас өмнөх 1 хоногийн хугацаанд насандаа тохирсон байдлаар эхийн сүүгээр хооллосон 0-23 сартай хүүхдийн хувь, Монгол Улс, 2010 он

|   | 0-5 сартай хүүхэд                                |              | 6-23 сартай хүүхэд   |              | 0-23 сартай хүүхэд   |              |
|---|--|--------------|--|--------------|--|--------------|
|   | Эхийн сүүгээр дагнан хооллож байгаа <sup>1</sup> | Хүүхдийн тоо | Эхийн сүүгээр хооллохын зэрэгцээ нэмэгдэл хоол идэж байгаа | Хүүхдийн тоо | Насандаа тохирсон байдлаар эхийн сүүгээр хооллож байгаа <sup>2</sup> | Хүүхдийн тоо |
| <b>Хүйс</b>                                 |  |              |  |              |  |              |
| Эрэгтэй                                     | 65.8   | 201          | 73.3   | 701          | 71.6   | 902          |
| Эмэгтэй                                     | 65.5   | 199          | 67.4   | 682          | 67.0   | 881          |
| <b>Бүс</b>                                  |  |              |  |              |  |              |
| Баруун                                      | 74.4   | 69           | 68.6   | 183          | 70.2   | 251          |
| Хангай                                      | 61.4   | 84           | 74.7   | 324          | 72.0   | 408          |
| Төв   | 69.1   | 80           | 68.8   | 242          | 68.9   | 322          |
| Зүүн  | 66.6   | 31           | 63.8   | 88           | 64.6   | 119          |
| Улаанбаатар                                 | 61.7   | 137          | 70.1   | 546          | 68.4   | 683          |
| <b>Хот, хөдөө</b>                           |  |              |  |              |  |              |
| Хот   | 62.5   | 228          | 72.3   | 846          | 70.2   | 1 074        |
| Хөдөө                                       | 69.9   | 172          | 67.3   | 537          | 68.0   | 709          |
| <b>Байршил</b>                              |  |              |  |              |  |              |
| Нийслэл                                     | 61.7   | 137          | 70.1   | 546          | 68.4   | 683          |
| Аймгийн төв                                 | 63.5   | 91           | 76.2   | 300          | 73.3   | 391          |
| Сумын төв                                   | 71.8   | 73           | 66.4   | 230          | 67.7   | 303          |
| Хөдөө                                       | 68.6   | 99           | 68.0   | 307          | 68.2   | 407          |
| <b>Эхийн боловсрол*</b>                     |  |              |  |              |  |              |
| Боловсролгүй                                | (*)  | 15           | 77.6   | 48           | 77.3   | 63           |
| Бага  | (68.7)   | 25           | 61.3   | 103          | 62.7   | 128          |
| Суурь                                       | 70.9   | 71           | 74.0   | 232          | 73.3   | 303          |
| Бүрэн дунд                                  | 60.9   | 111          | 74.5   | 400          | 71.6   | 511          |
| Техникийн болон тусгай мэргэжлийн дунд      | (*)  | 24           | 56.4   | 94           | 60.7   | 118          |
| Дээд  | 63.3   | 153          | 69.2   | 507          | 67.8   | 660          |
| <b>Өрхийн аж байдлын түвшин</b>             |  |              |  |              |  |              |
| Доогуур                                     | 68.4   | 98           | 68.5   | 299          | 68.5   | 397          |
| Дунджаас доогуур                            | 68.9   | 97           | 68.6   | 263          | 68.7   | 360          |
| Дундаж                                      | 67.8   | 97           | 71.0   | 275          | 70.2   | 371          |
| Дунджаас дээгүүр                            | (56.2)   | 40           | 77.9   | 282          | 75.2   | 323          |
| Дээгүүр                                     | 59.7   | 68           | 65.4   | 264          | 64.2   | 332          |
| <b>Өрхийн тэргүүлэгчийн үндэс угсаа**</b>   |  |              |  |              |  |              |
| Халх  | 63.7   | 318          | 71.5   | 1 130        | 69.8   | 1 448        |
| Казак                                       | (*)  | 14           | 54.6   | 47           | 56.8   | 62           |
| Бусад                                       | 75.0   | 66           | 67.2   | 203          | 69.1   | 270          |
| <b>Өрхийн тэргүүлэгчийн шашин шүтлэг***</b> |  |              |  |              |  |              |
| Шүтдэггүй                                   | 67.3   | 167          | 69.6   | 639          | 69.1   | 806          |
| Будда                                       | 66.5   | 205          | 74.2   | 637          | 72.3   | 842          |
| Ислам                                       | (*)  | 10           | 55.2   | 39           | 55.1   | 49           |
| Бусад                                       | (*)  | 14           | (53.4)   | 63           | 53.2   | 77           |
| <b>Бүгд</b>                                 | 65.7   | 400          | 70.4   | 1 383        | 69.3   | 1 784        |

\* Эхийн боловсрол гэдэгт 0-23 сартай хүүхдийн эх/ асрамжлагчийн боловсролын түвшинг ойлгоно.

\*\* "Өрхийн тэргүүлэгчийн үндэс угсаа" нь хариулагдаагүй 1, 5, 6 ажиглалт (жигнээгүй)-ыг харгалзан харуулаагүй болно.

\*\*\* "Өрхийн тэргүүлэгчийн шашин шүтлэг" нь хариулагдаагүй 4, 6, 10 ажиглалт (жигнээгүй)-ыг харгалзан харуулаагүй болно.

( ) 25-49 ажиглалт (жигнээгүй) дээр үндэслэн тооцсон.

(\*) 25 хүртэлх ажиглалт (жигнээгүй) дээр үндэслэн тооцсон.

<sup>1</sup> ХХС-ны үзүүлэлт 2.6

<sup>2</sup> ХХС-ны үзүүлэлт 2.14



**Хүснэгт NU.6: Нэмэгдэл хоол (хагас шингэн, шингэн, өтгөн)**

Сүүлийн 1 хоногийн хугацаанд нэмэгдэл хоол (хагас шингэн, шингэн, өтгөн) идсэн 6-8 сартай хүүхдийн хувь, Монгол Улс, 2010 он

|  | Эхийн сүүгээр хооллож байгаа |                         | Бүгд                    |                         |
|--|------------------------------|-------------------------|-------------------------|-------------------------|
|  | Нэмэлт хоол идэж байгаа      | 6-8 сартай хүүхдийн тоо | Нэмэлт хоол идэж байгаа | 6-8 сартай хүүхдийн тоо |
| <b>Хүйс</b>                              |                              |                         |                         |                         |
| Эрэгтэй                                  | 69.9                         | 113                     | 70.1                    | 121                     |
| Эмэгтэй                                  | 55.9                         | 92                      | 60.8                    | 104                     |
| <b>Бүс</b>                               |                              |                         |                         |                         |
| Баруун                                   | (50.0)                       | 29                      | (50.0)                  | 29                      |
| Хангай                                   | (72.7)                       | 50                      | (73.9)                  | 53                      |
| Төв                                      | (58.3)                       | 31                      | (57.9)                  | 36                      |
| Зүүн                                     | (61.3)                       | 13                      | (61.8)                  | 15                      |
| Улаанбаатар                              | (65.2)                       | 82                      | (69.6)                  | 94                      |
| <b>Хот, хөдөө</b>                        |                              |                         |                         |                         |
| Хот                                      | 68.1                         | 124                     | 70.9                    | 135                     |
| Хөдөө                                    | 56.8                         | 82                      | 58.0                    | 90                      |
| <b>Байршил</b>                           |                              |                         |                         |                         |
| Нийслэл                                  | (65.2)                       | 82                      | (69.6)                  | 94                      |
| Аймгийн төв                              | 73.9                         | 42                      | 73.9                    | 42                      |
| Сумын төв                                | (59.8)                       | 31                      | (59.9)                  | 36                      |
| Хөдөө                                    | 55.0                         | 51                      | 56.7                    | 53                      |
| <b>Эхийн боловсрол*</b>                  |                              |                         |                         |                         |
| Боловсролгүй                             | (*)                          | 6                       | (*)                     | 6                       |
| Бага                                     | (*)                          | 16                      | (*)                     | 17                      |
| Суурь                                    | (61.0)                       | 30                      | (61.6)                  | 31                      |
| Бүрэн дунд                               | 59.0                         | 79                      | 60.8                    | 84                      |
| Техникийн болон тусгай мэргэжлийн дунд   | (*)                          | 11                      | (*)                     | 13                      |
| Дээд                                     | 75.4                         | 62                      | 76.6                    | 73                      |
| <b>Өрхийн аж байдлын түвшин</b>          |                              |                         |                         |                         |
| Доогуур                                  | 57.6                         | 47                      | 59.8                    | 49                      |
| Дунджаас доогуур                         | (61.1)                       | 38                      | (61.6)                  | 40                      |
| Дундаж                                   | (64.8)                       | 47                      | (66.0)                  | 52                      |
| Дунджаас дээгүүр                         | (70.8)                       | 35                      | (72.3)                  | 40                      |
| Дээгүүр                                  | (65.5)                       | 38                      | (70.0)                  | 44                      |
| <b>Өрхийн тэргүүлэгчийн үндэс угсаа</b>  |                              |                         |                         |                         |
| Халх                                     | 65.0                         | 162                     | 67.6                    | 180                     |
| Бусад                                    | 58.4                         | 44                      | 58.3                    | 45                      |
| <b>Өрхийн тэргүүлэгчийн шашин шүтлэг</b> |                              |                         |                         |                         |
| Шүтдэггүй                                | 57.2                         | 88                      | 59.7                    | 94                      |
| Будда                                    | 73.7                         | 107                     | 74.5                    | 118                     |
| Бусад                                    | (*)                          | 10                      | (*)                     | 13                      |
| <b>Бүгд</b>                              | 63.6                         | 206                     | 65.8                    | 225                     |

\* Эхийн боловсрол гэдэгт 6-8 сартай хүүхдийн эх/ асрамжлагчийн боловсролын түвшинг ойлгоно.

( ) 25-49 ажиглалт (жигнээгүй) дээр үндэслэн тооцсон.

(\*) 25 хүртэлх ажиглалт (жигнээгүй) дээр үндэслэн тооцсон.

<sup>1</sup> ХХС-ны үзүүлэлт 2.12

**Хүснэгт NU.7: Нэмэгдэл хоолыг зохих давтамжаар идэж байгаа хүүхэд**

Судалгаанаас өмнөх 1 хоногийн хугацаанд нэмэгдэл хоолыг (эхийн сүүгээр хооллохгүй байгаа хүүхдийн хувьд сүүн шингэн зүйл) зохих давтамжаар идэж байгаа 6-23 сартай хүүхдийн хувь, эхийн сүүгээр хооллож байгаа байдлаар, Монгол Улс, 2010 он

|   | Эхийн сүүгээр хооллож байгаа                 |                          | Эхийн сүүгээр хооллохгүй байгаа                                      |  | Бүгд                     |   |
|---|--|--------------------------|--|--|--------------------------|---|
|   | Нэмэгдэл хоолыг зохих давтамжаар идэж байгаа | 6-23 сартай хүүхдийн тоо | Өдөрт наад зах нь 2 удаа сүүн шингэн зүйлийг ууж байгаа <sup>1</sup> | Өдөрт 4 ба түүнээс олон удаа нэмэгдэл хоолыг идэж эсвэл сүүн шингэн зүйлийг ууж байгаа | 6-23 сартай хүүхдийн тоо | Нэмэгдэл хоолыг зохих давтамжаар идэж байгаа <sup>2</sup> |
| <b>Хүнс</b>                                 |  |                          |  |  |                          |   |
| Эрэгтэй                                     | 18.1   | 576                      | 71.4   | 65.4   | 125                      | 26.6  |
| Эмэгтэй                                     | 23.1   | 526                      | 71.3   | 67.4   | 156                      | 33.2  |
| <b>Насны бүлэг</b>                          |  |                          |  |  |                          |   |
| 6-8 сартай                                  | 24.5   | 206                      | (*)  | (*)  | 19                       | 30.6  |
| 9-11 сартай                                 | 13.1   | 174                      | (83.8)   | (76.4)   | 27                       | 21.6  |
| 12-17 сартай                                | 22.3   | 422                      | 76.6   | 67.0   | 95                       | 30.5  |
| 18-23 сартай                                | 19.5   | 301                      | 61.5   | 60.4   | 140                      | 32.5  |
| <b>Бүс</b>                                  |  |                          |  |  |                          |   |
| Баруун                                      | 8.9  | 158                      | (62.4)   | (54.8)   | 25                       | 15.1  |
| Хангай                                      | 22.6   | 262                      | 68.1   | 55.7   | 63                       | 29.0  |
| Төв   | 20.1   | 188                      | 70.4   | 66.0   | 53                       | 30.2  |
| Зүүн  | 20.2   | 65                       | 47.3   | 51.0   | 23                       | 28.3  |
| Улаанбаатар                                 | 23.8   | 429                      | 80.2   | 78.2   | 117                      | 35.4  |
| <b>Хот, хөдөө</b>                           |  |                          |  |  |                          |   |
| Хот   | 22.8   | 679                      | 69.8   | 69.0   | 168                      | 32.0  |
| Хөдөө                                       | 16.8   | 423                      | 73.7   | 62.9   | 114                      | 26.6  |
| <b>Байршил</b>                              |  |                          |  |  |                          |   |
| Нийслэл                                     | 23.8   | 429                      | 80.2   | 78.2   | 117                      | 35.4  |
| Аймагийн төв                                | 21.2   | 250                      | 45.7   | 47.8   | 51                       | 25.7  |
| Сумын төв                                   | 16.2   | 175                      | 68.0   | 57.8   | 55                       | 26.2  |
| Хөдөө                                       | 17.2   | 249                      | 79.0   | 67.7   | 59                       | 26.9  |
| <b>Эхийн боловсрол*</b>                     |  |                          |  |  |                          |   |
| Боловсролгүй                                | 10.2   | 42                       | (*)  | (*)  | 6                        | 14.0  |
| Бага  | 12.3   | 79                       | (*)  | (*)  | 24                       | 23.9  |
| Суурь                                       | 21.9   | 190                      | (73.2)   | (67.6)   | 42                       | 30.2  |
| Бүрэн дунд                                  | 18.3   | 343                      | 57.1   | 62.0   | 56                       | 24.4  |
| Техникийн болон тусгай мэргэжлийн дунд дээд | 20.0   | 62                       | (72.4)   | (69.7)   | 32                       | 33.4  |
|   | 24.7   | 386                      | 79.1   | 72.4   | 121                      | 36.1  |
| <b>Өрхийн аж байдлын түвшин</b>             |  |                          |  |  |                          |   |
| Доогуур                                     | 15.4   | 243                      | 75.1   | 60.1   | 56                       | 23.7  |
| Дунджаас доогуур                            | 22.2   | 212                      | 60.5   | 60.0   | 51                       | 29.5  |
| Дундаж                                      | 19.0   | 218                      | 66.6   | 57.4   | 57                       | 26.9  |
| Дунджаас дээгүүр                            | 21.9   | 233                      | (74.8)   | (85.7)   | 49                       | 33.0  |
| Дээгүүр                                     | 25.2   | 196                      | (77.8)   | (70.5)   | 68                       | 36.9  |
| <b>Өрхийн тэргүүлэгчийн үндэс угсаа**</b>   |  |                          |  |  |                          |   |
| Халх  | 21.7   | 900                      | 69.3   | 66.7   | 230                      | 30.9  |
| Бусад                                       | 15.4   | 199                      | 80.5   | 66.0   | 51                       | 25.7  |
| <b>Өрхийн тэргүүлэгчийн шашин шүтлэг***</b> |  |                          |  |  |                          |   |
| Шүтдэггүй                                   | 24.6   | 501                      | 66.0   | 64.9   | 138                      | 33.3  |
| Будда                                       | 18.6   | 516                      | 76.5   | 67.4   | 121                      | 27.8  |
| Бусад                                       | 8.8  | 82                       | (*)  | (*)  | 20                       | 20.8  |
| <b>Бүгд</b>                                 |  | 1 102                    | 71.4   | 66.5   | 281                      | 29.9  |

\* Эхийн боловсрол гэдэгт 6-23 сартай хүүхдийн эх/асрамжлагчийн боловсролын түвшинг ойлгоно.

\*\* "Өрхийн тэргүүлэгчийн үндэс угсаа" нь харилцалдаггүй ажиглалт (жигнээгүй) эхийн сүүгээр хооллож байгаа хүүхдийн хувьд 5, эхийн сүүгээр хооллохгүй байгаа хүүхдийн хувьд байхгүй болно.

\*\*\* "Өрхийн тэргүүлэгчийн шашин шүтлэг" нь харилцалдаггүй 3, 3, 6 ажиглалт (жигнээгүй)-ыг хөргөлзөн харуулаагүй болно.

( ) 25-49 ажиглалт (жигнээгүй) дээр үндэслэн тооцсон.

(\*) 25 хүртэлх ажиглалт (жигнээгүй) дээр үндэслэн тооцсон.

<sup>1</sup> ХХС-ны үзүүлэлт 2.15

<sup>2</sup> ХХС-ны үзүүлэлт 2.13

**Хүснэгт NU.8: Угжаар шингэн зүйл уусан хүүхэд**

Сүүлийн 1 хоногийн хугацаанд угжаар шингэн зүйл уусан 0-23 сартай хүүхдийн хувь, Монгол Улс, 2010 он

|   | Угжаар шингэн зүйл уусан 0-23 сартай<br>хүүхдийн хувь <sup>1</sup> | 0-23 сартай хүүхдийн тоо |
|---|--|--------------------------|
| <b>Хүйс</b>                                 |  |                          |
| Эрэгтэй                                     | 20.1   | 902                      |
| Эмэгтэй                                     | 21.5   | 881                      |
| <b>Насны бүлэг</b>                          |  |                          |
| 0-5 сартай                                  | 17.3   | 400                      |
| 6-11 сартай                                 | 33.6   | 426                      |
| 12-23 сартай                                | 16.5   | 958                      |
| <b>Бүс</b>                                  |  |                          |
| Баруун                                      | 9.2  | 251                      |
| Хангай                                      | 16.9   | 408                      |
| Төв   | 20.8   | 322                      |
| Зүүн  | 17.0   | 119                      |
| Улаанбаатар                                 | 28.0   | 683                      |
| <b>Хот, хөдөө</b>                           |  |                          |
| Хот   | 25.7   | 1 074                    |
| Хөдөө                                       | 13.3   | 709                      |
| <b>Байршил</b>                              |  |                          |
| Нийслэл                                     | 28.0   | 683                      |
| Аймгийн төв                                 | 21.7   | 391                      |
| Сумын төв                                   | 14.7   | 303                      |
| Хөдөө                                       | 12.2   | 407                      |
| <b>Эхийн боловсрол*</b>                     |  |                          |
| Боловсролгүй                                | 6.6  | 63                       |
| Бага  | 11.1   | 128                      |
| Суурь                                       | 16.6   | 303                      |
| Бүрэн дунд                                  | 20.3   | 511                      |
| Техникийн болон тусгай мэргэжлийн дунд      | 15.9   | 118                      |
| Дээд  | 27.2   | 660                      |
| <b>Өрхийн аж байдлын түвшин</b>             |  |                          |
| Доогуур                                     | 11.9   | 397                      |
| Дунджаас доогуур                            | 15.9   | 360                      |
| Дундаж                                      | 17.3   | 371                      |
| Дунджаас дээгүүр                            | 24.0   | 323                      |
| Дээгүүр                                     | 37.5   | 332                      |
| <b>Өрхийн тэргүүлэгчийн үндэс угсаа**</b>   |  |                          |
| Халх  | 22.2   | 1 448                    |
| Казак                                       | 12.4   | 62                       |
| Бусад                                       | 15.0   | 270                      |
| <b>Өрхийн тэргүүлэгчийн шашин шүтлэг***</b> |  |                          |
| Шүтдэггүй                                   | 21.7   | 806                      |
| Будда                                       | 19.7   | 842                      |
| Ислам                                       | 14.4   | 49                       |
| Бусад                                       | 26.3   | 77                       |
| <b>Бүгд</b>                                 | <b>20.8</b>  | <b>1 784</b>             |

\* Эхийн боловсрол гэдэгт 0-23 сартай хүүхдийн эх/ асрамжлагчийн боловсролын түвшинг ойлгоно.

\*\* "Өрхийн тэргүүлэгчийн үндэс угсаа" нь хариулагдаагүй 6 ажиглалт (жигнээгүй)-ыг харуулаагүй.

\*\*\* "Өрхийн тэргүүлэгчийн шашин шүтлэг" нь хариулагдаагүй 10 ажиглалт (жигнээгүй)-ыг харуулаагүй.

<sup>1</sup> ХХС-ны үзүүлэлт 2.11

## Хүснэгт NU.9: Иоджуулсан давсны хэрэглээ

Өрхийн хувь, иоджуулсан давсны хэрэглээгээр, Монгол Улс, 2010 он

|   | Давсны иодын агуулам-жийг шалгасан өрхийн хувь | Өрхийн тоо    | Давсгүй    | Өрхийн хувь                             |                       |                                   | Бүгд         | Давсны иодын агуулам-жийг шалгасан болон давсгүй байсан өрхийн тоо |
|---|--|---------------|------------|---|-----------------------|-----------------------------------|--------------|--|
|   |  |               |            | Давсны иодын агууламжийг шалгасан хариу |                       |                                   |              |  |
|   |  |               |            | Иоджуулаагүй (0 PPM)                    | Иоджуулсан (< 15 PPM) | Иоджуулсан (15+ PPM) <sup>1</sup> |              |  |
| <b>Бүс</b>                                  |  |               |            |   |                       |                                   |              |  |
| Баруун                                      | 96.7   | 1 338         | 0.8        | 40.9                                    | 10.2                  | 48.1                              | 100.0        | 1 304  |
| Хангай                                      | 94.6   | 2 279         | 1.4        | 27.4                                    | 7.4                   | 63.8                              | 100.0        | 2 187  |
| Төв   | 91.8   | 1 793         | 1.1        | 13.0                                    | 17.5                  | 68.3                              | 100.0        | 1 665  |
| Зүүн  | 91.3   | 831           | 1.4        | 6.3                                     | 15.8                  | 76.5                              | 100.0        | 769  |
| Улаанбаатар                                 | 96.5   | 3 850         | 0.9        | 9.0                                     | 9.6                   | 80.5                              | 100.0        | 3 748  |
| <b>Хот, хөдөө</b>                           |  |               |            |   |                       |                                   |              |  |
| Хот   | 95.7   | 6 086         | 1.0        | 11.9                                    | 10.4                  | 76.7                              | 100.0        | 5 882  |
| Хөдөө                                       | 93.4   | 4 006         | 1.2        | 27.3                                    | 12.1                  | 59.4                              | 100.0        | 3 791  |
| <b>Байршил</b>                              |  |               |            |   |                       |                                   |              |  |
| Нийслэл                                     | 96.5   | 3 850         | 0.9        | 9.0                                     | 9.6                   | 80.5                              | 100.0        | 3 748  |
| Аймгийн төв                                 | 94.4   | 2 235         | 1.2        | 17.1                                    | 11.6                  | 70.1                              | 100.0        | 2 135  |
| Сумын төв                                   | 93.9   | 1 769         | 1.1        | 22.1                                    | 12.7                  | 64.1                              | 100.0        | 1 680  |
| Хөдөө                                       | 93.1   | 2 237         | 1.4        | 31.3                                    | 11.7                  | 55.6                              | 100.0        | 2 110  |
| <b>Өрхийн тэргүүлэгчийн боловсрол*</b>      |  |               |            |   |                       |                                   |              |  |
| Боловсролгүй                                | 94.5   | 786           | 1.0        | 32.8                                    | 10.4                  | 55.9                              | 100.0        | 750  |
| Бага  | 94.5   | 1 577         | 1.5        | 25.4                                    | 10.3                  | 62.9                              | 100.0        | 1 513  |
| Суурь                                       | 94.6   | 2 026         | 1.1        | 18.9                                    | 12.4                  | 67.6                              | 100.0        | 1 937  |
| Бүрэн дунд                                  | 96.0   | 1 966         | 0.8        | 14.2                                    | 10.8                  | 74.3                              | 100.0        | 1 902  |
| Техникийн болон тусгай мэргэжлийн дунд      | 95.2   | 1 144         | 0.5        | 15.0                                    | 11.8                  | 72.7                              | 100.0        | 1 094  |
| Дээд  | 94.3   | 2 563         | 1.3        | 12.3                                    | 10.4                  | 76.0                              | 100.0        | 2 448  |
| <b>Өрхийн аж байдлын түвшин</b>             |  |               |            |   |                       |                                   |              |  |
| Доогуур                                     | 92.7   | 2 082         | 1.4        | 35.0                                    | 11.0                  | 52.7                              | 100.0        | 1 957  |
| Дунджаас доогуур                            | 95.4   | 2 011         | 1.2        | 19.5                                    | 11.6                  | 67.8                              | 100.0        | 1 941  |
| Дундаж                                      | 95.3   | 1 989         | 1.0        | 11.7                                    | 12.7                  | 74.7                              | 100.0        | 1 913  |
| Дунджаас дээгүүр                            | 95.9   | 1 926         | 0.8        | 10.7                                    | 9.6                   | 78.9                              | 100.0        | 1 862  |
| Дээгүүр                                     | 95.0   | 2 084         | 1.0        | 12.5                                    | 10.5                  | 76.0                              | 100.0        | 2 000  |
| <b>Өрхийн тэргүүлэгчийн үндэс угсаа**</b>   |  |               |            |   |                       |                                   |              |  |
| Халх  | 94.7   | 8 244         | 1.1        | 16.2                                    | 11.4                  | 71.4                              | 100.0        | 7 892  |
| Казак                                       | 98.2   | 279           | 0.4        | 12.1                                    | 14.3                  | 73.2                              | 100.0        | 275  |
| Бусад                                       | 95.0   | 1 549         | 1.1        | 28.5                                    | 8.6                   | 61.7                              | 100.0        | 1 489  |
| <b>Өрхийн тэргүүлэгчийн шашин шүтлэг***</b> |  |               |            |   |                       |                                   |              |  |
| Шүтдэггүй                                   | 93.9   | 4 168         | 1.4        | 16.1                                    | 12.1                  | 70.3                              | 100.0        | 3 968  |
| Будда                                       | 95.5   | 5 304         | 0.7        | 19.9                                    | 9.9                   | 69.5                              | 100.0        | 5 104  |
| Ислам                                       | 98.8   | 212           | 0.2        | 14.0                                    | 14.2                  | 71.6                              | 100.0        | 210  |
| Бусад                                       | 93.5   | 379           | 3.0        | 12.7                                    | 13.9                  | 70.4                              | 100.0        | 365  |
| <b>Бүгд</b>                                 | <b>94.8</b>                                    | <b>10 092</b> | <b>1.1</b> | <b>17.9</b>                             | <b>11.0</b>           | <b>69.9</b>                       | <b>100.0</b> | <b>9 673</b>   |

\* "Өрхийн тэргүүлэгчийн боловсрол" нь хариулагдаагүй 33, 31 ажиглалт (жигнээгүй)-ыг харгалзан харуулаагүй болно.

\*\* "Өрхийн тэргүүлэгчийн үндэс угсаа" нь хариулагдаагүй 23, 18 ажиглалт (жигнээгүй)-ыг харгалзан харуулаагүй болно.

\*\*\* "Өрхийн тэргүүлэгчийн шашин шүтлэг" нь хариулагдаагүй 30, 26 ажиглалт (жигнээгүй)-ыг харгалзан харуулаагүй болно.

<sup>1</sup> ХХС-ны үзүүлэлт 2.16

**Хүснэгт NU.10: А аминдэм уусан хүүхэд**

Сүүлийн 6 сарын хугацаанд өндөр тунт А аминдэмийг уусан 6-59 сартай хүүхдийн хувь, Монгол Улс, 2010 он

|   | А аминдэм уусан хүүхдийн хувь:                         |                    | Сүүлийн 6 сарын хугацаанд А аминдэм уусан хүүхдийн хувь <sup>1</sup> | 6-59 сартай хүүхдийн тоо |
|---|--|--------------------|--|--------------------------|
|   | Хүүхдийн эрүүл мэндийн дэвтэр/ дархлаажуулалтын дэвтэр | Ээжийн мэдээлснээр |  |                          |
| <b>Хүйс</b>                                 |  |                    |  |                          |
| Эрэгтэй                                     | 9.7  | 58.6               | 61.0   | 1 781                    |
| Эмэгтэй                                     | 9.3  | 59.0               | 61.0   | 1 775                    |
| <b>Бүс</b>                                  |  |                    |  |                          |
| Баруун                                      | 0.4  | 48.8               | 49.0   | 544                      |
| Хангай                                      | 10.8   | 64.4               | 67.1   | 793                      |
| Төв   | 11.0   | 55.8               | 58.1   | 660                      |
| Зүүн  | 27.9   | 63.9               | 74.1   | 261                      |
| Улаанбаатар                                 | 8.1  | 60.2               | 61.2   | 1 298                    |
| <b>Хот, хөдөө</b>                           |  |                    |  |                          |
| Хот   | 9.4  | 60.2               | 61.6   | 2 071                    |
| Хөдөө                                       | 9.7  | 57.0               | 60.2   | 1 485                    |
| <b>Байршил</b>                              |  |                    |  |                          |
| Нийслэл                                     | 8.1  | 60.2               | 61.2   | 1 298                    |
| Аймгийн төв                                 | 11.5   | 60.1               | 62.2   | 773                      |
| Сумын төв                                   | 9.7  | 60.7               | 63.1   | 625                      |
| Хөдөө                                       | 9.8  | 54.3               | 58.1   | 861                      |
| <b>Насны бүлэг</b>                          |  |                    |  |                          |
| 6-11 сартай                                 | 8.6  | 50.7               | 52.3   | 426                      |
| 12-23 сартай                                | 11.7   | 64.4               | 66.4   | 958                      |
| 24-35 сартай                                | 10.8   | 61.4               | 64.0   | 832                      |
| 36-47 сартай                                | 7.0  | 56.4               | 58.5   | 714                      |
| 48-59 сартай                                | 8.1  | 55.2               | 57.5   | 626                      |
| <b>Эхийн боловсрол*</b>                     |  |                    |  |                          |
| Боловсролгүй                                | 9.5  | 50.5               | 56.3   | 165                      |
| Бага  | 8.4  | 55.5               | 58.3   | 287                      |
| Суурь                                       | 10.8   | 61.8               | 64.5   | 659                      |
| Бүрэн дунд                                  | 8.5  | 60.0               | 61.5   | 957                      |
| Техникийн болон тусгай мэргэжлийн дунд      | 12.9   | 58.5               | 62.0   | 236                      |
| Дээд  | 9.3  | 58.3               | 59.8   | 1 251                    |
| <b>Өрхийн аж байдлын түвшин</b>             |  |                    |  |                          |
| Доогуур                                     | 10.4   | 54.5               | 58.3   | 832                      |
| Дунджаас доогуур                            | 9.8  | 58.6               | 61.7   | 700                      |
| Дундаж                                      | 10.0   | 63.8               | 65.5   | 667                      |
| Дунджаас дээгүүр                            | 7.7  | 62.9               | 63.7   | 697                      |
| Дээгүүр                                     | 9.5  | 55.2               | 56.3   | 659                      |
| <b>Өрхийн тэргүүлэгчийн үндэс угсаа**</b>   |  |                    |  |                          |
| Халх  | 10.3   | 60.7               | 63.0   | 2 848                    |
| Казак                                       | 1.5  | 37.2               | 38.3   | 133                      |
| Бусад                                       | 7.6  | 54.6               | 56.3   | 568                      |
| <b>Өрхийн тэргүүлэгчийн шашин шүтлэг***</b> |  |                    |  |                          |
| Шүтдэггүй                                   | 10.6   | 58.7               | 61.0   | 1 664                    |
| Будда                                       | 9.4  | 60.1               | 62.4   | 1 637                    |
| Ислам                                       | 1.4  | 38.2               | 39.6   | 106                      |
| Бусад                                       | 5.8  | 62.1               | 63.0   | 140                      |
| <b>Бүгд</b>                                 | 9.5  | 58.8               | 61.0   | 3 556                    |

\* Эхийн боловсрол гэдэгт 6-59 сартай хүүхдийн эх/ асрамжлагчийн боловсролын түвшинг ойлгоно.

\*\* "Өрхийн тэргүүлэгчийн үндэс угсаа" нь хариулагдаагүй 11 ажиглалт (жигнээгүй)-ыг харуулаагүй.

\*\*\* "Өрхийн тэргүүлэгчийн шашин шүтлэг" нь хариулагдаагүй 10 ажиглалт (жигнээгүй)-ыг харуулаагүй.

<sup>1</sup> ХХС-ны үзүүлэлт 2.17

**Хүснэгт NU.11: Бага жинтэй төрсөн хүүхэд**

Судалгаанаас өмнөх 2 жилийн хугацаанд 2500 граммаас бага жинтэй төрсөн хүүхдийн хувь, төрөх үед нь жинлэсэн хүүхдийн хувь, Монгол Улс, 2010 он

|   | Төрсөн хүүхдийн хувь:                  |                                    | Судалгаанаас өмнөх 2 жилийн хугацаанд төрсөн хүүхдийн тоо |
|---|--|------------------------------------|---|
|   | 2500 граммаас бага жинтэй <sup>1</sup> | Төрөх үед нь жинлэсэн <sup>2</sup> |   |
| <b>Бүс</b>                                  |  |                                    |   |
| Баруун                                      | 6.6                                    | 96.6                               | 241   |
| Хангай                                      | 4.4                                    | 98.3                               | 374   |
| Төв   | 5.4                                    | 97.2                               | 308   |
| Зүүн  | 4.9                                    | 98.6                               | 107   |
| Улаанбаатар                                 | 3.8                                    | 98.8                               | 624   |
| <b>Хот, хөдөө</b>                           |  |                                    |   |
| Хот   | 4.2                                    | 98.7                               | 992   |
| Хөдөө                                       | 5.6                                    | 97.1                               | 662   |
| <b>Байршил</b>                              |  |                                    |   |
| Нийслэл                                     | 3.8                                    | 98.8                               | 624   |
| Аймгийн төв                                 | 4.7                                    | 98.6                               | 368   |
| Сумын төв                                   | 5.9                                    | 97.3                               | 281   |
| Хөдөө                                       | 5.3                                    | 96.9                               | 381   |
| <b>Эхийн боловсрол*</b>                     |  |                                    |   |
| Боловсролгүй                                | 7.3                                    | 94.4                               | 61  |
| Бага  | 5.7                                    | 96.1                               | 116   |
| Суурь                                       | 5.8                                    | 97.6                               | 282   |
| Бүрэн дунд                                  | 4.2                                    | 97.6                               | 477   |
| Техникийн болон тусгай мэргэжлийн дунд      | 3.1                                    | 99.3                               | 103   |
| Дээд  | 4.5                                    | 99.1                               | 615   |
| <b>Өрхийн аж байдлын түвшин</b>             |  |                                    |   |
| Доогуур                                     | 5.9                                    | 96.8                               | 368   |
| Дунджаас доогуур                            | 5.0                                    | 96.7                               | 343   |
| Дундаж                                      | 4.7                                    | 98.5                               | 340   |
| Дунджаас дээгүүр                            | 4.0                                    | 99.4                               | 298   |
| Дээгүүр                                     | 3.8                                    | 99.3                               | 305   |
| <b>Өрхийн тэргүүлэгчийн үндэс угсаа**</b>   |  |                                    |   |
| Халх  | 4.7                                    | 98.5                               | 1 334   |
| Казак                                       | 8.9                                    | 89.1                               | 60  |
| Бусад                                       | 3.8                                    | 97.6                               | 257   |
| <b>Өрхийн тэргүүлэгчийн шашин шүтлэг***</b> |  |                                    |   |
| Шүтдэггүй                                   | 4.8                                    | 98.6                               | 742   |
| Будда                                       | 4.1                                    | 98.4                               | 782   |
| Ислам                                       | 10.1                                   | 90.0                               | 48  |
| Бусад                                       | 6.1                                    | 94.1                               | 71  |
| <b>Бүгд</b>                                 | <b>4.7</b>                             | <b>98.0</b>                        | <b>1 654</b>  |

\* Эхийн боловсрол гэдэгт судалгаанаас өмнөх 2 жилийн хугацаанд төрсөн хүүхдийн насны хүүхдийн эх/ асрамжлагчийн боловсролын түвшинг ойлгоно.

\*\* "Өрхийн тэргүүлэгчийн үндэс угсаа" нь хариулагдаагүй 6 ажиглалт (жигнээгүй)-ыг харуулаагүй.

\*\*\* "Өрхийн тэргүүлэгчийн шашин шүтлэг" нь хариулагдаагүй 12 ажиглалт (жигнээгүй)-ыг харуулаагүй.

<sup>1</sup> ХХС-ны үзүүлэлт 2.18

<sup>2</sup> ХХС-ны үзүүлэлт 2.19

# БҮЛЭГ VI

## ХҮҮХДИЙН ЭРҮҮЛ МЭНД



© НҮБ-ын Хүүхдийн сан, Монгол /Сокол/ 2012 он

# VI

## Дархлаажуулалт

МХЗ-ын Зорилго 4-т 2015 он гэхэд тав хүртэлх насны хүүхдийн эндэгдлийг 1990 оны түвшнээс гуравны хоёроор бууруулах зорилтыг тавьсан. Энэхүү зорилтыг хангахад дархлаажуулалт маш чухал үүрэгтэй. 1974 оноос хэрэгжүүлж эхэлсэн Дархлаажуулалтын Өргөжүүлсэн Хөтөлбөр өнгөрсөн 30 жилийн хугацаанд сая сая хүүхдийн амийг аварсаар ирсэн билээ. Гэвч манай гариг дээр 27 сая хүүхэд товлот дархлаажуулалтад хамрагдаж чадаагүйн улмаас вакцинаар урьдчилан сэргийлдэг өвчнөөр жилдээ 2 сая хүүхэд нас барж байна.

"Хүүхдэд ээлтэй дэлхий ертөнц" тунхаглалд улс орнууд үндэсний хэмжээнд нэг хүртэлх насны хүүхдийн 90 хувийг дархлаажуулалтад бүрэн хамруулах, тэр дундаа бүх аймаг, нийслэлийн түвшинд 80-аас дээш хувь хамруулах зорилгыг дэвшүүлсэн.

Монгол Улсад ДЭМБ/ НҮБХС-гийн удирдамжийн дагуу хүүхэд 12 сар хүртлээ сүрьеэгийн эсрэг (БЦЖ) вакцин, сахуу, татран, хөхүүл ханиадны эсрэг (гуравт) вакцины 3 тун, саагийн эсрэг вакцины 4 тун, гепатит Б-гийн эсрэг вакцины төрөх үеийн болон улаан бурханы эсрэг вакциныг хийлгэсэн байх ёстой. 5 хүртэлх насны хүүхдийн эх/ асрамжлагчаас дархлаажуулалтын дэвтрийг авч ярилцлага авагч дархлаажуулалтын талаарх мэдээллийг асуулгын хуудсанд хуулж тэмдэглэсэн.

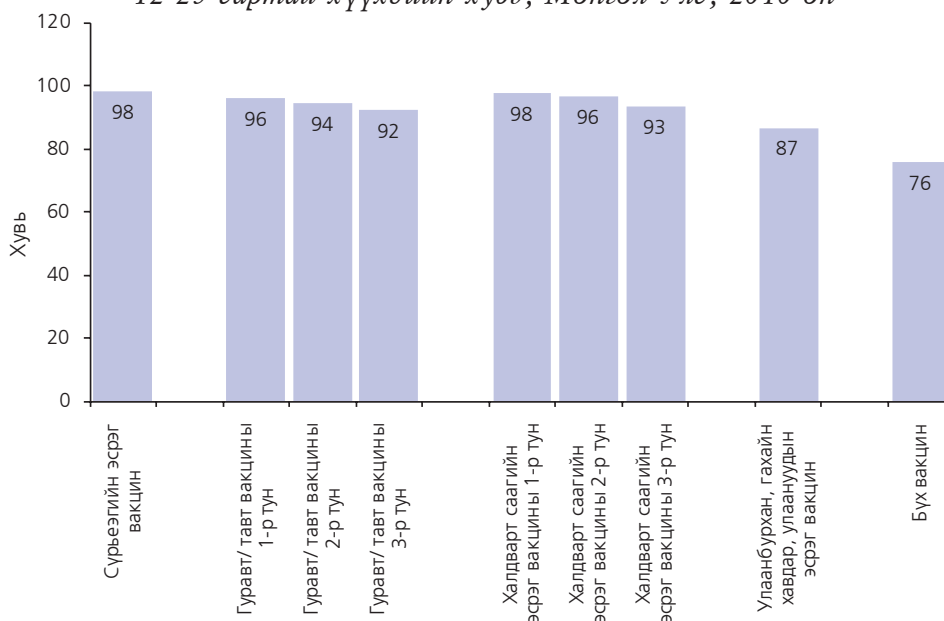
Манай Улсад 2005 оноос өмнө хүүхдийг сүрьеэ, сахуу, хөхүүл ханиад, татрангийн гуравт, улаан бурхан, гепатит Б-гийн болон улаан бурханы вакцинаар дархлаажуулж байсан. Харин 2005 оноос хойш сахуу, хөхүүл ханиад, татран, Б вируст гепатит, Хиб-ийн таван вакциныг, 2009 оноос улаанбурхан, гахайн хавдар, улаануудын эсрэг нийлсэн нэг вакциныг "Заавал хийх дархлаажуулалтын үндэсний товлот"-д шинээр оруулсан.

Судалгаанд хамрагдсан 12-23 сартай нийт хүүхдийн 85 хувь нь дархлаажуулалтын дэвтэртэй байлаа (Хүснэгт СН.2). Хэрвээ хүүхэд дархлаажуулалтын дэвтэргүй тохиолдолд вакцин тус бүрд хамрагдсан эсэх, гуравт/ тавт болон халдварт саагийн эсрэг вакцины хувьд хэдэн удаа хамрагдсан талаар хүүхдийн эх/ асрамжлагчаас тусгайлан асуусан. Судалгаанд хамрагдсан 12-23 сартай нийт хүүхдийн вакцин тус бүрд хамрагдсан байдлыг Хүснэгт СН.1-д хувиар илэрхийлж үзүүлэв. Тус хүснэгтэд судалгаанаас өмнөх аль ч хугацаанд болон 1 нас хүрэхээсээ өмнө дархлаажуулалтад хамрагдсан хүүхдийн хувийг дархлаажуулалтын дэвтрээс эсвэл ээжийн мэдээлснээр тооцож үзүүлсэн.

12-23 сартай хүүхдүүдийн 98 хувь нь 12 сар хүрэхээсээ өмнө БЦЖ вакцинд, 96 хувь нь гуравт (сахуу, татран, хөхүүл ханиадны эсрэг) вакцины 1-р тунд хамрагдсан байна. Гуравт вакцины 2-р тунд хамрагдалт 94 хувь, 3-р тунд хамрагдалт 92 хувь хүртэл буурчээ (Зураг СН.1). Үүнтэй адил 12 сар хүрэхээсээ өмнө саагийн эсрэг вакцины эхний тунг хийлгэсэн хүүхэд 98 хувь байсан боловч гурав дахь тунг хийлгэсэн хүүхэд 93 хувь хүртэл буурсан байна. 12-23 сартай хүүхдүүдийн 97 хувь нь 12 сар хүрэхээсээ өмнө гепатит Б-гийн эсрэг вакцины төрөх үеийн тунд хамрагджээ. Улаан бурханы эсрэг вакцины эхний тунд хамрагдалтын хувь (87 хувь) бусад вакцины хамралтаас харьцангуй доогуур байлаа. Улсын хэмжээнд үзэхэд 1 нас хүрэхээсээ өмнө товллын вакцинуудаа бүрэн хийлгэсэн хүүхдийн хувь дөнгөж 76 хувь байна.



Зураг СН.1: 1 нас хүрэхээсээ өмнө шаардлагатай вакцинуудыг хийлгэсэн 12-23 сартай хүүхдийн хувь, Монгол Улс, 2010 он



Хүснэгт СН.2-д 12-23 сартай хүүхдийн дархлаажуулалтын хамрагдалтын түвшинг шинж байдлаар үзүүлэв. Энэ үзүүлэлтүүд нь судалгаанаас өмнө дурын өдөр вакцинаа хийлгэсэн хүүхдүүдийн талаарх тоо мэдээлэл бөгөөд дархлаажуулалтын дэвтэр болон эхийн хэлсэнд үндэслэн тооцсон болно.

Дархлаажуулалтад хамрагдалт нь хүйс, байршил, хот, хөдөө, эхийн боловсролын түвшин, өрхийн аж байдлын түвшнээр төдийлөн ялгаагүй байна. Харин Баруун болон Төвийн бүсийн хүүхдүүдийн дархлаажуулалтад хамрагдалт бусад бүсийн хүүхдүүдийнхээс харьцангуй доогуур түвшинд байна. Цаашлаад хамрагдвал зохих бүх вакцинд бүрэн хамрагдсан 12-23 сартай хүүхдийн хувь эдгээр бүсэд хамгийн бага (67-68 хувь) байна.

### Суулгалт өвчний үеийн шингэн сэлбэх эмчилгээ

Манай гариг дээр 5 хүртэлх насны хүүхдийн нас баралтын тэргүүлэх шалтгаануудын хоёрт суулгалт өвчин ордог. Суулгалт өвчнөөр нас барж байгаа гол шалтгаан нь шингэн болон эрдсийг их хэмжээгээр алдах явдал юм. Суулгалт өвчний үед шингэн сэлбэх давсны уусмал болон гэрийн нөхцөлд бэлдсэн шингэнүүдийг их хэмжээгээр уулгах нь хүүхдийг эндэхээс сэргийлэх гол арга хэмжээ болдог. Шингэн алдалт, усгүйжилтээс сэргийлж шингэн сэлбэх, тураалаас сэргийлж үргэлжлүүлэн хооллох зэрэг аргууд нь суулгалт өвчний эмчилгээний чухал арга хэмжээнд тооцогддог.

"Хүүхдэд ээлтэй дэлхий ертөнц" тунхаглалд "Тав хүртэлх насны хүүхдийн суулгалт өвчний улмаас эндэх эндэгдлийг 2010 он гэхэд 2000 оныхоос тал хувиар бууруулна", Мянганы хөгжлийн зорилтод "2015 он гэхэд тав хүртэлх насны хүүхдийн эндэгдлийг 1990 оны түвшнээс гуравны хоёроор бууруулна" гэж зорилго дэвшүүлсэн. Түүнчлэн, "Хүүхдэд ээлтэй дэлхий ертөнц" тунхаглал нь суулгалт өвчний тохиолдлыг 25 хувиар бууруулахыг уриалсан билээ.

Гол үзүүлэлтүүд:

- Шингэн сэлбэх эмчилгээ
- Суулгалтын үед гэрийн нөхцөлд эмчлэх
- Шингэн сэлбэх эмчилгээний зэрэгцээ хоолыг үргэлжлүүлэн өгсөн байдал

"Хүүхэд хөгжил-2010" судалгааны асуулгад эх/ асрамжлагчаас тухайн хүүхэд судалгаанаас өмнөх 14 хоногийн хугацаанд суулгалтаар өвдсөн эсэхийг асуусан. Хэрэв тийм бол суулгалт өвчний үед тухайн хүүхдэд шингэн зүйл уулгасан эсэх, хоолыг үргэлжлүүлэн өгсөн эсэх болон хүүхдийн идсэн, уусан хэмжээ ердийн үеийнхээс их эсвэл бага эсэхийг тодруулсан асуултуудыг нарийвчлан асуусан.

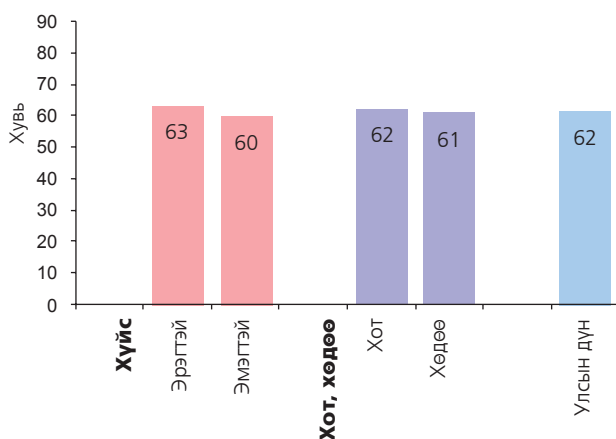
Манай улс "Суулгалт өвчний хяналт", "Хүүхдийн өвчний цогц менежмент" (ХӨЦМ) хөтөлбөрүүдийг амжилттай хэрэгжүүлсний үр дүнд суулгалт өвчний улмаас хүүхэд эндэх нь маш эрчимтэй буурсан гэдгийг тэмдэглэх хэрэгтэй.

Тав хүртэлх насны хүүхдийн 10 хувь нь судалгаанаас өмнөх 14 хоногийн хугацаанд суулгалт өвчнөөр өвдсөн байна (Суулгалт өвчний тархалтын үзүүлэлтийн үр дүн нь улирал болон эхийн санах байдлаас ихээхэн хамаардаг тул энэ үр дүнг ашиглахдаа болгоомжлох хэрэгтэй). Бүсээр авч үзвэл Улаанбаатар хотод хамгийн бага, Төвийн бүсэд хамгийн өндөр байна. Суулгалт хүүхдийг эхийн сүүгээр хооллохоо болих болон нэмэгдэл хоолонд оруулах үед буюу 0-23 сартай хүүхдүүдэд илүү тохиолддог нь харагдаж байна.

Хүснэгт СН.4-д хүүхдийг суулгалт өвчний үед уусан шингэн зүйлээр нь харуулсан бөгөөд хүснэгтэд хүүхдийн эх/ асрамжлагч хэд хэдэн төрлийн шингэн зүйл нэрлэсэн тул нийт дүн нь 100 хувь барихгүйг анхаарна уу. Суулгалт өвчнөөр өвдсөн хүүхдүүдийн 31 хувь нь үйлдвэрийн аргаар бэлтгэсэн шингэн сэлбэх давсны уусмал, 14 хувь нь гэрийн нөхцөлд бэлтгэсэн шингэн сэлбэх уусмал уусан байна. Харин суулгалтаар өвдсөн хүүхдүүдийн 42 хувь нь гэрийн нөхцөлд эмчлэх нэг ба түүнээс олон төрлийн эмчилгээ (үйлдвэрийн аргаар бэлтгэж савласан ШСУ эсвэл гэрийн нөхцөлд бэлтгэсэн ШСУ)-г хийлгэсэн байна.

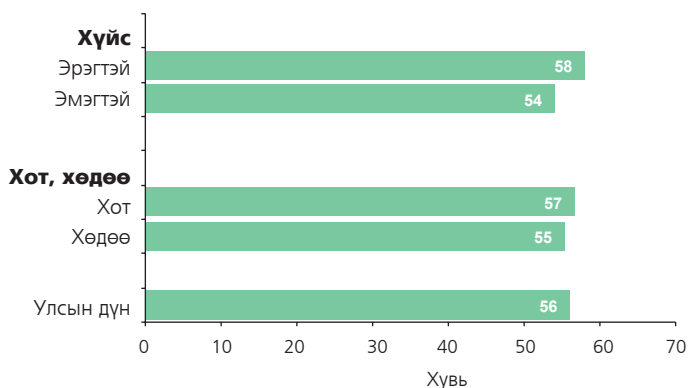
Тав хүртэлх насны суулгалт өвчнөөр өвдсөн хүүхдүүдийн 43 хувь нь ердийнхөөс илүү их, 56 хувь нь ердийнхтэй адил болон бага шингэн уусан байна. Харин 90 хувь нь бага эсвэл ердийнхтэй адил эсвэл ердийнхөөс илүү хэмжээнд (хоолыг үргэлжлүүлэн идэх) хооллосон байхад 4 хувь нь маш бага, бараг хоол идээгүй гэсэн байна.

*Зураг СН.2: Суулгалт өвчний үед шингэн сэлбэх эмчилгээ хийлгэсэн 5 хүртэлх насны хүүхдийн хувь, Монгол Улс, 2010 он*



Хүснэгт СН.6-д судалгаанаас өмнөх сэлбэх эмчилгээ хийлгэсэн 5 хүртэлх насны 14 хоногийн хугацаанд суулгалтаар өвчилсөн бөгөөд шингэн сэлбэх эмчилгээ хийлгэхийн зэрэгцээ үргэлжлүүлэн хооллож байсан 0-59 сартай хүүхэд болон бусад эмчилгээ авсан талаарх мэдээллийг хувиар харуулав. Суулгалтаар өвдсөн хүүхдүүдийн 56 хувь нь ердийнхөөс илүү шингэн уусан эсвэл шингэн сэлбэх давсны уусмал уусан байна. Харин эдгээр хүүхдүүдийн 62 хувь нь шингэн сэлбэх эмчилгээ хийлгэжээ (шингэн сэлбэх давс болон ХӨЦМ-өөр зөвлөж буй гэрийн шингэн).

*Зураг СН.3: Суулгалт өвчний үед шингэн сэлбэх эмчилгээний зэрэгцээ хоолоо үргэлжлүүлэн идсэн 5 хүртэлх насны хүүхдийн хувь, Монгол Улс, 2010 он*



Хүснэгт СН.4, СН.5-ын мэдээллийг нэгтгэж үзвэл суулгалттай хүүхдүүдийн 56 хувь нь шингэн сэлбэх эмчилгээ хийлгэхийн зэрэгцээ ХӨЦМ-ийн зөвлөмжийн дагуу үргэлжлүүлэн хооллож байжээ. Суулгалт өвчний үед зохих эмчилгээг хийлгэсэн хүүхдүүд хүйс (эрэгтэй 58 хувь, эмэгтэй 54 хувь) болон хот, хөдөөгөөр (55 болон 57 хувь) төдийлөн ялгаагүй байна. Баруун бүс болон Улаанбаатар хотын эх асрамжлагчдын тал хувь (48-50

хувь) нь хүүхдээ суулгалт өвчнөөр өвдсөн үед зохих эмчилгээг хийж байгааг Хүснэгт СН.6-аас харж болно. Суулгалт өвчний үеийн эмчилгээ, асаргааг өрхийн аж байдлын түвшнээр авч үзэхэд ялгаатай дүр зураг ажиглагдаж байгаа бөгөөд гагцхүү дээгүүр түвшний аж байдалтай өрхийн хүүхдүүд суулгалт өвчнөөр өвдсөн үед тэдний эх/ асрамжлагчид зөв, зохистой арга хэмжээг илүү авч (66 хувь) байна.

**Хатгалгааны үед антибиотик хэрэглэх ба эмнэлгийн тусламж хайх мэдлэг**

Уушгины хатгалгаа нь хүүхдийн эндэгдлийн зонхилох шалтгааны нэг бөгөөд 5 хүртэлх насны хүүхэд уушгины хатгалгаагаар өвдсөн байж болзошгүй үед антибиотик хэрэглэх нь гол эмчилгээний арга юм. "Хүүхдэд ээлтэй дэлхий ертөнц" тунхаглалын бас нэг зорилго нь амьсгалын цочмог халдварын улмаас эндэх эндэгдлийг гуравны нэгээр бууруулах асуудал юм.

Хатгалгаа өвчин нь хамар битүүрэх, цээж хэржигнэх шинж биш харин ханиалгалт, амьсгалын тоо олшрох, амьсгал саадтай болох хавсарсан шинжээр илэрдэг.

Гол үзүүлэлтүүд:

- Уушгины хатгалгаа өвчний шинж тэмдэг илэрсэн үед мэргэжлийн эмчид хандсан байдал
- Уушгины хатгалгаа өвчний шинж тэмдэг илэрсэн үед антибиотик хэрэглэх
- Уушгины хатгалгаа өвчний үндсэн 2 шинж тэмдгийн талаарх мэдлэг

Хүснэгт СН.7-д уушгины хатгалгаа өвчнөөр өвдсөн байж болзошгүй хүүхэд болон тэдэнд гэрээс гадуур эмчилгээ хийлгэсэн газрыг харуулсан (Уушгины хатгалгаа өвчний тархалтын үзүүлэлтийн үр дүн нь улирал болон эхийн санах байдлаас ихээхэн хамаардаг тул энэ үр дүнг ашиглахдаа болгоомжлох хэрэгтэй). Судалгаанд хамрагдсан 5 хүртэлх насны нийт хүүхдийн 2 хувь нь судалгааны өмнөх 14 хоногт уушгины хатгалгаагаар өвдсөн байж болзошгүй байв. Тэдгээрээс 87 хувь нь зохих тусламж авчээ.

Мөн хүснэгт СН.7-д хатгалгааны шинж тэмдэг илэрсэн байж болзошгүй 5 хүртэлх насны хүүхдэд антибиотик эмчилгээ хийсэн байдлыг хүүхдийн нас, хүйс, амьдарч байгаа өрхийн байршил, эхийн боловсролын түвшин болон өрхийн аж байдлын түвшнээр харуулсан. Уушгины хатгалгаа өвчний шинж тэмдэг илэрсэн байж болзошгүй нийт хүүхдийн 73 хувь нь антибиотик эмчилгээ хийлгэсэн байна. Уушгины хатгалгаагаар өвдсөн байж болзошгүй

хүүхдийн тоо цөөн тул тохирох тусламж авсан болон антибиотик эмчилгээ хийлгэсэн талаарх үзүүлэлтүүдийг шууд ашиглаж болохгүйг анхаарна уу.

Хатгалгааны үеийн аюултай шинж тэмдгийн талаарх мэдлэгтэй холбоотой үзүүлэлтийг хүснэгт СН.8-д харуулав. Аюултай шинж тэмдгийн талаарх эхийн мэдлэг нь уушгины хатгалгааны үед тохирох тусламж хайх суурь хүчин зүйл мөн. Судалгаанд хамрагдсан нийт эхийн ердөө 1 хувь нь хатгалгааны үеийн аюултай 2 шинж болох амьсгал олшрох, амьсгал саадтай болохыг мэдэж байлаа. Хүүхдийг эмнэлэгт яаралтай үзүүлдэг хамгийн түгээмэл шинж нь халууралт байгааг хүснэгтээс харж болно. Эхчүүдийн 4 хувь нь амьсгал олширвол, 3 хувь нь амьсгал саадтай болбол яаралтай эмнэлэгт хандана гэжээ.

### Хатуу түлшний хэрэглээ

Манай гариг дээр 3 тэрбум гаруй хүн эрчим хүчний үндсэн хэрэглээ буюу халаалт болон хоол хүнсээ болгохдоо хатуу түлш хэрэглэж байна. Хатуу түлшийг халаалт болон хоол хүнс болгохдоо хэрэглэснээр гэрийн дотор их утаа үүсч, бусад зүйлтэй холилдон эрүүл мэндэд хор хөнөөл учруулдаг. Хатуу түлш хэрэглэснээр дутуу шатсан нүүрстөрөгч ба устөрөгчийн холимог нэгдэл үүсдэгт гол асуудал нь оршдог. Хатуу түлш хэрэглэх нь амьсгалын замын цочмог өвчнүүд, хатгалгаа, уушгины архаг өвчнүүд, хавдар, сүрьеэ, хүүхэд бага жинтэй төрөх, нүдний болрын цайлт, багтраа өвчнүүдээр өвчлөх эрсдэлийг нэмэгдүүлдэг. Анхдагч шалгуур үзүүлэлт нь хоол ундаа хийхдээ ихэнхдээ хатуу түлш хэрэглэдэг хүн амын нийт хүн амд эзлэх хувь юм.

Монголын айл өрхүүдийн 68 хувь нь хоол, ундаа болгохдоо хатуу түлш хэрэглэж байна. Хотын өрхүүдийн тал орчим буюу 54 хувь нь хатуу түлш хэрэглэж байхад хөдөөд хатуу түлшний хэрэглээ маш өндөр буюу 90 хувь байгаа юм. Хатуу түлшний хэрэглээ өрхийн аж байдлын түвшин болон өрхийн тэргүүлэгчийн боловсролын түвшнээр ялгаатай байна. Дээгүүр аж байдалтай өрхүүд хоол ундаа болгохдоо хатуу түлшийг бараг хэрэглэдэггүй (2 хувь), харин доогуур аж байдалтай өрхийн хувьд бараг бүгд (99 хувь) хатуу түлш хэрэглэж байна. Хүснэгтээс харахад хоол, ундаа болгохдоо мод болон нүүрс хэрэглэх нь их байгаагаас хатуу түлшний хэрэглээ ерөнхийдөө өндөр байна.

Харилцан адилгүй зууханд ижил түлш хэрэглэхэд бохирдуулагч бодисын хэмжээ харилцан адилгүй байдаг бөгөөд хатуу түлш дагнан хэрэглэх нь гэрийн дотоод орчны агаарын бохирдлын гол шалтгаан болдог. Битүү бөгөөд яндантай зуух нь гэрийн дотоод агаарын бохирдол бага үүсгэдэг байхад задгай зуух нь хатуу түлшнээс үүсэх хортой бодисын нөлөөнөөс хамгаалах боломжгүй байдаг. Хүснэгт СН.10-т хатуу түлшний хэрэглээг хоолоо хийдэг газраар нь үзүүлсэн. Хоол, хүнсээ болгохдоо хатуу түлш хэрэглэдэг өрхүүдийн 31 хувь нь гал тогооны тусдаа өрөөтэй байхад 69 хувь нь гал тогооны тусдаа өрөөгүй байна. Энэ нь гэр доторх агаарын бохирдолд өртөх магадлал манай улсад их байгааг харуулж байгаа юм. Мөн уг үзүүлэлт өрхийн шинж байдлаар эрс ялгаатай байгааг хүснэгтээс харж болно.

### Хөгжлийн бэрхшээлтэй байж болзошгүй хүүхэд болон хүүхдийн осол, гэмтэл

Энэ удаагийн судалгаанд "2-14 насны хүүхдийн асуулга"<sup>12</sup>-р тэдний хөгжлийн бэрхшээлийн болон осол, гэмтэлд өртсөн байдлыг судалсан.

<sup>12</sup> Энэ асуулгаар Эрүүл мэндийн яамны санал болгосноор хүүхдийн осол, гэмтлийг судалсан.

Судалгаанд хамрагдсан 2-14 насны нийт хүүхдийн 14 хувь нь ямар нэг төрлийн хөгжлийн бэрхшээлтэй байж болзошгүй байна<sup>13</sup> (Хүснэгт СН.17). Хотын хүүхдүүдийн 12 хувь нь хөгжлийн бэрхшээлтэй байж болзошгүй байхад хөдөө амьдардаг хүүхдүүдийн хувьд уг үзүүлэлт харьцангуй өндөр буюу 15 хувьтай байв. Бүсээр авч үзвэл хөгжлийн бэрхшээлтэй байж болзошгүй хүүхдийн хувь бусад бүсүүдтэй харьцуулахад Улаанбаатар хотод хамгийн бага (11 хувь), харин Төвийн бүсэд хамгийн өндөр (19 хувь) байна. Хүснэгт СН.17-оос харахад хөгжлийн бэрхшээлтэй байж болзошгүй хүүхдийн хувь насны бүлэг, эхийн боловсролын түвшин болон өрхийн аж байдлын түвшнээр ялгаатай байна. Бага насны хүүхдүүд, бага боловсролтой эхийн хүүхдүүд болон доогуур аж байдалтай өрхөд амьдарч байгаа хүүхдүүдийн хувьд бусад хүүхдүүдтэй харьцуулахад илүү хөгжлийн бэрхшээлтэй байж болзошгүй байгаа юм.

Судалгаанаас өмнөх 1 жилийн хугацаанд 2-14 насны хүүхдийн 4 хувь нь ямар нэг төрлийн осол, гэмтэлд өртсөн байгааг Хүснэгт СН.17А-аас харж болно. Хөвгүүдийн хувьд осол, гэмтэлд илүү өртөх хандлагатай байна. Хүүхдийн осол, гэмтэлд өртсөн хувь хот, хөдөөгөөр болон өрхийн аж байдлын түвшнээр төдийлөн ялгаагүй байв. Осол, гэмтэлд өртсөн 2-14 насны хүүхдүүдийн хувь бусад бүстэй харьцуулахад Улаанбаатар хотод хамгийн бага буюу 3 хувь байлаа.

Хүүхдүүдийн дунд унаж гэмтэх (53 хувь) хамгийн түгээмэл байгааг Хүснэгт СН.17А-аас харж болно. Хүүхэд ихэвчлэн гэртээ (29 хувь), гудамж, талбай, зам дээр (24 хувь) болон хөдөө, хээр (22 хувь) байхдаа осол гэмтэлд өртдөг байна (Хүснэгт СН.17В).

---

<sup>13</sup> Хүүхдийн хөгжлийн бэрхшээлийг хүүхдийн эх/ асрамжлагчийн хэлсэнд үндэслэн тооцсон бөгөөд мэргэжлийн үнэлгээ хийгээгүй болно.

**Хүснэгт СН.1: Нэг нас хүрэхийн өмнөх дархлаажуулалтад хамрагдалт**

1 нас хүрэхээсээ өмнө хүүхдийн өвчлөлийн эсрэг дархлаажуулалтад хамрагдсан 12-23 сартай хүүхдийн хувь, Монгол Улс, 2010 он

|   | Судалгаанаас өмнө дархлаажуулалтад хамрагдсан         |                    |            | 1 нас хүрэхээсээ өмнө дархлаажуулалтад хамрагдсан |
|---|---|--------------------|------------|---|
|   | Дархлаажуулалтын дэвтэрнээс                           | Ээжийн мэдээлснээр | Аль аль нь |   |
| Сүрьеэ <sup>1</sup>                         | 83.1  | 14.9               | 97.9       | 97.9  |
| <b>Саа</b>                                  |   |                    |            |   |
| Төрөх үеийн                                 | 83.1  | 14.8               | 97.9       | 97.9  |
| 1   | 84.0  | 13.7               | 97.7       | 97.6  |
| 2   | 83.8  | 12.8               | 96.6       | 96.4  |
| 3 <sup>2</sup>                              | 81.8  | 12.0               | 93.8       | 93.3  |
| <b>Гуравт/ тавт</b>                         |   |                    |            |   |
| 1   | 81.4  | 14.2               | 95.6       | 95.5  |
| 2   | 80.8  | 13.7               | 94.5       | 94.3  |
| 3 <sup>3</sup>                              | 79.1  | 13.3               | 92.4       | 92.1  |
| <b>Хепатит Б</b>                            |   |                    |            |   |
| Төрөх үеийн                                 | 82.9  | 13.7               | 96.7       | 96.7  |
| <b>Улаанбурхан, улаанууд, гахайн хавдар</b> |   |                    |            |   |
| 1 <sup>4</sup>                              | 74.6  | 13.2               | 87.8       | 86.6  |
| Бүх дархлаажуулалтад хамрагдсан             | 67.5  | 9.8                | 77.4       | 75.7  |
| Дархлаажуулалтад хамрагдаагүй               | 0.0   | 0.2                | 0.2        | 0.2   |
| 12-23 сартай хүүхдийн тоо                   | 944   | 944                | 944        | 944   |
|   | <sup>1</sup> ХХС-ны үзүүлэлт 3.1;                     |                    |            |   |
|   | <sup>2</sup> ХХС-ны үзүүлэлт 3.2;                     |                    |            |   |
|   | <sup>3</sup> ХХС-ны үзүүлэлт 3.3                      |                    |            |   |
|   | <sup>4</sup> ХХС-ны үзүүлэлт 3.4; МХЗ-ын үзүүлэлт 4.3 |                    |            |   |

**Хүснэгт СН.2: Дархлаажуулалтад хамрагдалт, сонгосон шинж байдлаар**

Хүүхдийн өвчлөлийн эсрэг дархлаажуулалтад хамрагдсан 12-23 сартай хүүхдийн тоо, Монгол Улс, 2010 он

Дархлаажуулалтад хамрагдсан хүүхдийн хувь:

|   | Сурьээ      |        |        | Төрөх үеийн |        |        | Саа         |        |        | Гуравт/тавт |        |        | Хөлатит Б |        | Улаан- бурхан, улаанууд, гахайн хавдар 1 | Хамраг- даагүй | Бүх дархлаа- жуулалтад хамрагдсан | Дархлаа- жуулалтын дэвтрийг үзсэн хувь | 12-23 сартай хүүхдийн тоо |  |
|---|-------------|--------|--------|-------------|--------|--------|-------------|--------|--------|-------------|--------|--------|-----------|--------|--|----------------|-----------------------------------|--|---------------------------|--|
|   | Төрөх үеийн |        |        | Төрөх үеийн |        |        | Төрөх үеийн |        |        | Төрөх үеийн |        |        |           |        |  |                |                                   |  |                           |  |
|   | 1           | 2      | 3      | 1           | 2      | 3      | 1           | 2      | 3      | 1           | 2      | 3      | 1         | 2      |  |                |                                   |  |                           |  |
| <b>Хүйс</b>                                 |             |        |        |             |        |        |             |        |        |             |        |        |           |        |  |                |                                   |  |                           |  |
| Эрэгтэй                                     | 98.4        | 97.7   | 94.0   | 95.6        | 94.3   | 92.7   | 97.6        | 97.6   | 97.6   | 97.6        | 97.6   | 97.6   | 97.6      | 97.6   | 86.2                                     | 0.5            | 77.7                              | 86.5                                   | 450                       |  |
| Эмэгтэй                                     | 97.5        | 97.8   | 93.6   | 95.7        | 94.6   | 92.2   | 95.8        | 95.8   | 95.8   | 95.8        | 95.8   | 95.8   | 95.8      | 95.8   | 89.3                                     | 0.0            | 77.1                              | 82.9                                   | 493                       |  |
| <b>Бүс</b>                                  |             |        |        |             |        |        |             |        |        |             |        |        |           |        |  |                |                                   |  |                           |  |
| Баруун                                      | 96.4        | 97.6   | 91.2   | 93.2        | 91.4   | 88.7   | 93.3        | 93.3   | 93.3   | 93.3        | 93.3   | 93.3   | 93.3      | 93.3   | 79.8                                     | 0.9            | 67.7                              | 79.8                                   | 127                       |  |
| Хангай                                      | 98.9        | 100.0  | 98.1   | 94.2        | 93.6   | 92.6   | 97.3        | 97.3   | 97.3   | 97.3        | 97.3   | 97.3   | 97.3      | 97.3   | 94.1                                     | 0.0            | 84.5                              | 87.5                                   | 228                       |  |
| Төв   | 95.9        | 94.2   | 87.1   | 96.5        | 90.0   | 88.5   | 93.3        | 93.3   | 93.3   | 93.3        | 93.3   | 93.3   | 93.3      | 93.3   | 84.5                                     | 0.5            | 67.1                              | 83.2                                   | 163                       |  |
| Зүүн  | 98.1        | 98.8   | 93.1   | 98.1        | 96.7   | 95.3   | 97.3        | 97.3   | 97.3   | 97.3        | 97.3   | 97.3   | 97.3      | 97.3   | 88.7                                     | 0.0            | 81.0                              | 87.4                                   | 55                        |  |
| Улаанбаатар                                 | 98.8        | 97.8   | 95.1   | 96.6        | 97.7   | 94.9   | 98.8        | 98.8   | 98.8   | 98.8        | 98.8   | 98.8   | 98.8      | 98.8   | 87.9                                     | 0.0            | 80.2                              | 84.8                                   | 371                       |  |
| <b>Хот, хөдөө</b>                           |             |        |        |             |        |        |             |        |        |             |        |        |           |        |  |                |                                   |  |                           |  |
| Хот   | 98.9        | 97.8   | 94.5   | 96.7        | 96.2   | 93.7   | 98.6        | 98.6   | 98.6   | 98.6        | 98.6   | 98.6   | 98.6      | 98.6   | 89.4                                     | 0.1            | 79.9                              | 83.2                                   | 571                       |  |
| Хөдөө                                       | 96.4        | 97.1   | 92.7   | 94.1        | 91.9   | 90.5   | 93.8        | 93.8   | 93.8   | 93.8        | 93.8   | 93.8   | 93.8      | 93.8   | 85.3                                     | 0.4            | 73.5                              | 86.8                                   | 373                       |  |
| <b>Байршил</b>                              |             |        |        |             |        |        |             |        |        |             |        |        |           |        |  |                |                                   |  |                           |  |
| Нийслэл                                     | 98.8        | 97.8   | 95.1   | 96.6        | 97.7   | 94.9   | 98.8        | 98.8   | 98.8   | 98.8        | 98.8   | 98.8   | 98.8      | 98.8   | 87.9                                     | 0.0            | 80.2                              | 84.8                                   | 371                       |  |
| Аймгийн төв                                 | 99.1        | 97.6   | 93.4   | 96.7        | 93.3   | 91.4   | 98.1        | 98.1   | 98.1   | 98.1        | 98.1   | 98.1   | 98.1      | 98.1   | 92.1                                     | 0.3            | 79.4                              | 80.3                                   | 201                       |  |
| Сумын төв                                   | 96.6        | 98.4   | 93.3   | 96.4        | 93.5   | 91.8   | 93.6        | 93.6   | 93.6   | 93.6        | 93.6   | 93.6   | 93.6      | 93.6   | 84.7                                     | 0.5            | 73.3                              | 89.3                                   | 162                       |  |
| Хөдөө                                       | 96.3        | 97.9   | 92.3   | 92.3        | 90.7   | 89.5   | 93.9        | 93.9   | 93.9   | 93.9        | 93.9   | 93.9   | 93.9      | 93.9   | 85.8                                     | 0.3            | 73.6                              | 84.9                                   | 210                       |  |
| <b>Эхийн боловсрол*</b>                     |             |        |        |             |        |        |             |        |        |             |        |        |           |        |  |                |                                   |  |                           |  |
| Боловсролгүй                                | (95.6)      | (97.0) | (94.7) | (95.3)      | (95.3) | (91.2) | (94.8)      | (94.8) | (94.8) | (94.8)      | (94.8) | (94.8) | (94.8)    | (94.8) | (81.5)                                   | (0.0)          | (78.7)                            | (87.0)                                 | 39                        |  |
| Бага  | 98.3        | 98.1   | 94.8   | 94.9        | 94.5   | 94.4   | 94.5        | 94.5   | 94.5   | 94.5        | 94.5   | 94.5   | 94.5      | 94.5   | 90.2                                     | 0.9            | 82.8                              | 83.3                                   | 71                        |  |
| Суурь                                       | 98.7        | 98.3   | 96.4   | 97.9        | 96.8   | 96.1   | 96.8        | 96.8   | 96.8   | 96.8        | 96.8   | 96.8   | 96.8      | 96.8   | 89.8                                     | 0.0            | 81.2                              | 84.9                                   | 174                       |  |
| Бүрэн дүнд                                  | 97.2        | 98.0   | 91.3   | 94.5        | 93.8   | 90.0   | 96.6        | 96.6   | 96.6   | 96.6        | 96.6   | 96.6   | 96.6      | 96.6   | 87.9                                     | 0.2            | 75.5                              | 86.0                                   | 255                       |  |
| Техникийн болон тусгай мэргэжлийн дүнд      | 98.6        | 100.0  | 99.1   | 100.0       | 97.9   | 96.4   | 95.5        | 95.5   | 95.5   | 95.5        | 95.5   | 95.5   | 95.5      | 95.5   | 83.8                                     | 0.0            | 74.4                              | 92.2                                   | 60                        |  |
| Дээд  | 98.2        | 97.6   | 93.1   | 94.7        | 93.2   | 91.4   | 97.5        | 97.5   | 97.5   | 97.5        | 97.5   | 97.5   | 97.5      | 97.5   | 87.6                                     | 0.2            | 76.1                              | 82.2                                   | 345                       |  |
| <b>Өрхийн аж байдлын түвшин</b>             |             |        |        |             |        |        |             |        |        |             |        |        |           |        |  |                |                                   |  |                           |  |
| Доогуур                                     | 96.0        | 97.5   | 93.4   | 92.9        | 91.9   | 90.5   | 94.0        | 94.0   | 94.0   | 94.0        | 94.0   | 94.0   | 94.0      | 94.0   | 88.1                                     | 0.3            | 76.5                              | 85.4                                   | 202                       |  |
| Дунджаас доогуур                            | 98.9        | 98.6   | 95.1   | 97.1        | 94.1   | 93.2   | 96.7        | 96.7   | 96.7   | 96.7        | 96.7   | 96.7   | 96.7      | 96.7   | 80.4                                     | 0.3            | 72.1                              | 85.7                                   | 190                       |  |
| Дундаж                                      | 98.2        | 98.7   | 93.9   | 96.4        | 94.8   | 92.8   | 96.4        | 96.4   | 96.4   | 96.4        | 96.4   | 96.4   | 96.4      | 96.4   | 88.2                                     | 0.4            | 78.7                              | 83.3                                   | 191                       |  |
| Дунджаас дээгүүр                            | 99.3        | 97.7   | 91.5   | 96.0        | 94.9   | 90.6   | 99.3        | 99.3   | 99.3   | 99.3        | 99.3   | 99.3   | 99.3      | 99.3   | 90.5                                     | 0.0            | 79.3                              | 88.8                                   | 204                       |  |
| Дээгүүр                                     | 97.2        | 96.7   | 95.7   | 96.0        | 97.4   | 96.0   | 96.9        | 96.9   | 96.9   | 96.9        | 96.9   | 96.9   | 96.9      | 96.9   | 92.2                                     | 0.0            | 80.8                              | 78.8                                   | 157                       |  |
| <b>Өрхийн тэргүүлэгчийн үндэс угсаа**</b>   |             |        |        |             |        |        |             |        |        |             |        |        |           |        |  |                |                                   |  |                           |  |
| Халх  | 98.2        | 97.9   | 94.1   | 95.6        | 94.9   | 92.4   | 96.7        | 96.7   | 96.7   | 96.7        | 96.7   | 96.7   | 96.7      | 96.7   | 88.0                                     | 0.1            | 77.6                              | 85.8                                   | 778                       |  |
| Бусад                                       | 96.9        | 98.0   | 93.1   | 95.7        | 93.0   | 93.0   | 96.4        | 96.4   | 96.4   | 96.4        | 96.4   | 96.4   | 96.4      | 96.4   | 86.5                                     | 0.7            | 76.8                              | 79.6                                   | 164                       |  |
| <b>Өрхийн тэргүүлэгчийн шашин шүтлэг***</b> |             |        |        |             |        |        |             |        |        |             |        |        |           |        |  |                |                                   |  |                           |  |
| Шүтдэггүй                                   | 98.1        | 97.1   | 92.7   | 94.8        | 93.4   | 91.5   | 96.9        | 96.9   | 96.9   | 96.9        | 96.9   | 96.9   | 96.9      | 96.9   | 88.6                                     | 0.3            | 78.3                              | 85.8                                   | 455                       |  |
| Будда                                       | 98.0        | 97.3   | 94.8   | 96.6        | 96.0   | 93.4   | 96.3        | 96.3   | 96.3   | 96.3        | 96.3   | 96.3   | 96.3      | 96.3   | 88.4                                     | 0.0            | 77.4                              | 86.2                                   | 420                       |  |
| Бусад                                       | 96.4        | 98.2   | 94.7   | 95.0        | 92.6   | 92.6   | 97.4        | 97.4   | 97.4   | 97.4        | 97.4   | 97.4   | 97.4      | 97.4   | 78.3                                     | 0.8            | 70.0                              | 67.6                                   | 66                        |  |
| <b>Бүгд</b>                                 | 97.9        | 97.9   | 93.8   | 95.6        | 94.5   | 92.4   | 96.7        | 96.7   | 96.7   | 96.7        | 96.7   | 96.7   | 96.7      | 96.7   | 87.8                                     | 0.2            | 77.4                              | 84.7                                   | 944                       |  |

\* Эхийн боловсрол гэдэгт 12-23 сартай хүүхдийн эх/асрамжлагчийн боловсролын түвшинг ойлгоно.

\*\* "Өрхийн тэргүүлэгчийн үндэс угсаа" нь хариулагдаагүй 1 ажиллалт (жигнээгүй)-ыг харуулаагүй.

\*\*\* "Өрхийн тэргүүлэгчийн шашин шүтлэг" нь хариулагдаагүй 4 ажиллалт (жигнээгүй)-ыг харуулаагүй.

( ) 25-49 ажиллалт (жигнээгүй) дээр үндэслэн тооцсон.

**Хүснэгт СН.4: Үйлдвэрийн аргаар болон гэрийн нөхцөлд бэлтгэсэн шингэн сэлбэх давсны уусмал**

Сүүлийн 2 долоо хоногт суулгалт өвчнөөр өвдсөн бөгөөд шингэн сэлбэх эмчилгээ хийлгэсэн 0-59 сартай хүүхдийн хувь, Монгол Улс, 2010 он

|   | Сүүлийн 2 долоо хоногт суулгалт өвчнөөр өвдсөн | 0-59 сартай хүүхдийн тоо | Дараахь эмчилгээг хийлгэсэн суулгалт өвчнөөр өвчилсөн хүүхэд: |                              |  | Сүүлийн 2 долоо хоногт суулгалт өвчнөөр өвдсөн 0-59 сартай хүүхдийн тоо |
|---|--|--------------------------|---|------------------------------|--|---|
|   |  |                          | Үйлдвэрийн аргаар бэлтгэсэн ШСУ                               | Гэрийн нөхцөлд бэлтгэсэн ШСУ | Үйлдвэрийн аргаар эсвэл гэрийн нөхцөлд бэлтгэсэн ШСУ |   |
| <b>Хүйс</b>                                 |  |                          |   |                              |  |   |
| Эрэгтэй                                     | 11.1   | 1 981                    | 31.6  | 13.9                         | 43.0   | 221   |
| Эмэгтэй                                     | 9.7  | 1 975                    | 29.3  | 13.3                         | 40.9   | 192   |
| <b>Бүс</b>                                  |  |                          |   |                              |  |   |
| Баруун                                      | 13.0   | 613                      | 25.5  | 12.9                         | 37.7   | 80  |
| Хангай                                      | 12.2   | 877                      | 33.2  | 18.9                         | 47.1   | 107   |
| Төв   | 14.8   | 739                      | 27.3  | 13.4                         | 38.4   | 109   |
| Зүүн  | 10.0   | 292                      | 41.4  | 22.9                         | 62.9   | 29  |
| Улаанбаатар                                 | 6.1  | 1 435                    | (32.4)  | (4.9)                        | (37.4)   | 87  |
| <b>Хот, хөдөө</b>                           |  |                          |   |                              |  |   |
| Хот   | 9.2  | 2 298                    | 35.1  | 9.2                          | 42.7   | 211   |
| Хөдөө                                       | 12.1   | 1 658                    | 25.8  | 18.2                         | 41.3   | 201   |
| <b>Байршил</b>                              |  |                          |   |                              |  |   |
| Нийслэл                                     | 6.1  | 1 435                    | (32.4)  | (4.9)                        | (37.4)   | 87  |
| Аймгийн төв                                 | 14.4   | 863                      | 37.0  | 12.3                         | 46.4   | 124   |
| Сумын төв                                   | 12.2   | 698                      | 25.2  | 12.0                         | 36.1   | 85  |
| Хөдөө                                       | 12.1   | 960                      | 26.2  | 22.8                         | 45.1   | 116   |
| <b>Насны бүлэг</b>                          |  |                          |   |                              |  |   |
| 0-11 сартай                                 | 14.7   | 826                      | 41.5  | 8.1                          | 48.8   | 122   |
| 12-23 сартай                                | 15.7   | 958                      | 34.3  | 16.9                         | 47.8   | 150   |
| 24-35 сартай                                | 8.8  | 832                      | 20.1  | 13.0                         | 30.2   | 73  |
| 36-47 сартай                                | 6.1  | 714                      | (18.0)  | (14.4)                       | (30.8)   | 44  |
| 48-59 сартай                                | 3.8  | 626                      | (6.0)   | (21.3)                       | (27.3)   | 24  |
| <b>Эхийн боловсрол*</b>                     |  |                          |   |                              |  |   |
| Боловсролгүй                                | 10.7   | 181                      | (22.1)  | (28.5)                       | (50.6)   | 19  |
| Бага  | 11.6   | 312                      | (22.3)  | (13.0)                       | (32.0)   | 36  |
| Суурь                                       | 8.3  | 730                      | 20.5  | 13.7                         | 31.4   | 60  |
| Бүрэн дунд                                  | 12.0   | 1 069                    | 32.6  | 13.3                         | 44.7   | 128   |
| Техникийн болон тусгай мэргэжлийн дунд      | 12.2   | 261                      | (29.5)  | (11.5)                       | (41.0)   | 32  |
| Дээд  | 9.7  | 1 403                    | 36.7  | 12.5                         | 45.9   | 136   |
| <b>Өрхийн аж байдлын түвшин</b>             |  |                          |   |                              |  |   |
| Доогуур                                     | 11.2   | 930                      | 24.0  | 20.9                         | 40.6   | 104   |
| Дунджаас доогуур                            | 11.1   | 797                      | 24.6  | 14.0                         | 36.3   | 88  |
| Дундаж                                      | 11.8   | 764                      | 34.9  | 10.2                         | 44.5   | 90  |
| Дунджаас дээгүүр                            | 8.5  | 738                      | 22.2  | 9.0                          | 30.3   | 62  |
| Дээгүүр                                     | 9.3  | 727                      | 50.4  | 10.9                         | 59.4   | 67  |
| <b>Өрхийн тэргүүлэгчийн үндэс угсаа**</b>   |  |                          |   |                              |  |   |
| Халх  | 10.1   | 3 166                    | 29.7  | 12.9                         | 40.6   | 321   |
| Бусад                                       | 11.6   | 782                      | 33.4  | 16.2                         | 46.7   | 91  |
| <b>Өрхийн тэргүүлэгчийн шашин шүтлэг***</b> |  |                          |   |                              |  |   |
| Шүтдэггүй                                   | 10.5   | 1 831                    | 29.3  | 15.3                         | 42.2   | 193   |
| Будда                                       | 10.4   | 1 843                    | 31.8  | 9.7                          | 40.1   | 192   |
| Бусад                                       | 9.1  | 271                      | (34.5)  | (27.9)                       | (56.1)   | 25  |
| <b>Бүгд</b>                                 | 10.4   | 3 956                    | 30.6  | 13.6                         | 42.0   | 412   |

\* Эхийн боловсрол гэдэгт 0-59 сартай хүүхдийн эх/ асрамжлагчийн боловсролын түвшинг ойлгоно.

\*\* "Өрхийн тэргүүлэгчийн үндэс угсаа" нь хариулагдаагүй 12, 1 ажиглалт (жигнээгүй)-ыг харгалзан харуулаагүй болно.

\*\*\* "Өрхийн тэргүүлэгчийн шашин шүтлэг" нь хариулагдаагүй 14, 3 ажиглалт (жигнээгүй)-ыг харгалзан харуулаагүй болно.

( ) 25-49 ажиглалт (жигнээгүй) дээр үндэслэн тооцсон.

(\*) 25 хүртэлх ажиглалт (жигнээгүй) дээр үндэслэн тооцсон.



**Хүснэгт СН.5: Суулгалт өвчний үед хүүхдийг хооллосон байдал**

Сүүлийн 2 долоо хоногт суулгалт өвчнөөр өвдсөн 0-59 сартай хүүхдийн хувь, өвчтэй үед уусан шингэн болон хоолны хэмжээгээр, Монгол Улс, 2010 он

|   | Суулгалт өвчний үед хүүхдийг хооллосон байдал           |                            |                            |                      |                                      | Суулгалт өвчний үеийн шингэн зүйл өгсөн байдал |                            |                          |                      |                  | Суулгалт өвчний үеийн хооллосон байдал   |                  |                            |  |                      |                  |  |      |   |  |
|---|---|----------------------------|----------------------------|----------------------|--------------------------------------|--|----------------------------|--------------------------|----------------------|------------------|--|------------------|----------------------------|--|----------------------|------------------|--|------|---|--|
|   | Хонот суулгалт өвчнөөр өвдсэн 0-59 сартай хүүхдийн хувь |                            | Хувийн хэмжээнээс маш бага |                      |                                      | Хувийн хэмжээнээс дундаж                       |                            |                          | Хувийн хэмжээнээс их |                  |  | Хоол өгт өгөөгүй |                            | Хоолнод орж үйлсэлж харуулаагүй/мэдэхгүй |                      |                  | Бүгд                                     |      | Сүүлийн 2 долоо хоногт суулгалт өвчнөөр өвдсэн 0-59 сартай хүүхдийн тоо |  |
|   | Хонот суулгалт өвчнөөр өвдсэн 0-59 сартай хүүхдийн тоо  | Хувийн хэмжээнээс маш бага | Хувийн хэмжээнээс дундаж   | Хувийн хэмжээнээс их | Шингэн зүйл өгт мэдэхгүй/харуулаагүй | Бүгд   | Хувийн хэмжээнээс маш бага | Хувийн хэмжээнээс дундаж | Хувийн хэмжээнээс их | Хоол өгт өгөөгүй | Хоолнод орж үйлсэлж харуулаагүй/мэдэхгүй | Бүгд             | Хувийн хэмжээнээс маш бага | Хувийн хэмжээнээс дундаж                 | Хувийн хэмжээнээс их | Хоол өгт өгөөгүй | Хоолнод орж үйлсэлж харуулаагүй/мэдэхгүй | Бүгд | Сүүлийн 2 долоо хоногт суулгалт өвчнөөр өвдсэн 0-59 сартай хүүхдийн тоо |  |
| <b>Хүйс</b>                                 |   |                            |                            |                      |                                      |  |                            |                          |                      |                  |  |                  |                            |  |                      |                  |  |      |   |  |
| Эрэгтэй                                     | 1 181   | 1.4                        | 10.4                       | 44.5                 | 43.2                                 | 0.0  | 0.5                        | 100.0                    | 3.5                  | 28.0             | 57.0                                     | 5.7              | 1.3                        | 3.1                                      | 1.4                  | 100.0            | 221                                      |      |   |  |
| Эмэгтэй                                     | 1 975   | 1.1                        | 11.9                       | 42.6                 | 42.0                                 | 0.9  | 1.6                        | 100.0                    | 4.7                  | 28.7             | 55.6                                     | 4.6              | 2.3                        | 2.8                                      | 1.2                  | 100.0            | 192                                      |      |   |  |
| <b>Бүс</b>                                  |   |                            |                            |                      |                                      |  |                            |                          |                      |                  |  |                  |                            |  |                      |                  |  |      |   |  |
| Баруун                                      | 613   | 2.1                        | 19.5                       | 42.2                 | 34.6                                 | 0.9  | 0.8                        | 100.0                    | 4.1                  | 35.2             | 49.5                                     | 3.8              | 2.3                        | 5.1                                      | 0.0                  | 100.0            | 80                                       |      |   |  |
| Хангай                                      | 877   | 2.1                        | 10.6                       | 41.9                 | 43.1                                 | 0.0  | 2.2                        | 100.0                    | 4.0                  | 23.8             | 58.7                                     | 7.0              | 1.0                        | 3.2                                      | 2.2                  | 100.0            | 107                                      |      |   |  |
| Төв   | 739   | 0.0                        | 7.3                        | 39.8                 | 51.0                                 | 0.9  | 0.9                        | 100.0                    | 2.5                  | 29.9             | 54.1                                     | 6.0              | 3.3                        | 3.2                                      | 0.0                  | 100.0            | 109                                      |      |   |  |
| Зүүн  | 292   | 4.3                        | 6.9                        | 41.6                 | 47.1                                 | 0.0  | 0.0                        | 100.0                    | 1.5                  | 24.4             | 59.5                                     | 7.3              | 2.8                        | 4.5                                      | 0.0                  | 100.0            | 29                                       |      |   |  |
| Улаанбаатар                                 | 1 435   | (0.0)                      | (10.1)                     | (52.6)               | (37.3)                               | (0.0)  | (0.0)                      | 100.0                    | (6.9)                | (26.8)           | (61.4)                                   | (2.4)            | (0.0)                      | (0.0)                                    | (2.4)                | 100.0            | 87                                       |      |   |  |
| <b>Хот, хөдөө</b>                           |   |                            |                            |                      |                                      |  |                            |                          |                      |                  |  |                  |                            |  |                      |                  |  |      |   |  |
| Хот   | 2 298   | 0.8                        | 8.0                        | 47.6                 | 41.7                                 | 0.5  | 1.4                        | 100.0                    | 4.0                  | 29.4             | 57.4                                     | 3.4              | 1.2                        | 2.4                                      | 2.1                  | 100.0            | 211                                      |      |   |  |
| Хөдөө                                       | 1 658   | 1.8                        | 14.3                       | 39.5                 | 43.5                                 | 0.3  | 0.5                        | 100.0                    | 4.1                  | 27.1             | 55.2                                     | 7.1              | 2.4                        | 3.6                                      | 0.5                  | 100.0            | 201                                      |      |   |  |
| <b>Байршил</b>                              |   |                            |                            |                      |                                      |  |                            |                          |                      |                  |  |                  |                            |  |                      |                  |  |      |   |  |
| Нийслэл                                     | 1 435   | (0.0)                      | (10.1)                     | (52.6)               | (37.3)                               | (0.0)  | (0.0)                      | 100.0                    | (6.9)                | (26.8)           | (61.4)                                   | (2.4)            | (0.0)                      | (0.0)                                    | (2.4)                | 100.0            | 87                                       |      |   |  |
| Аймгийн төв                                 | 863   | 1.3                        | 6.6                        | 44.1                 | 44.8                                 | 0.8  | 2.4                        | 100.0                    | 2.0                  | 31.3             | 54.7                                     | 4.0              | 2.0                        | 4.1                                      | 1.9                  | 100.0            | 124                                      |      |   |  |
| Сумын төв                                   | 698   | 1.0                        | 13.3                       | 34.5                 | 51.2                                 | 0.0  | 0.0                        | 100.0                    | 2.1                  | 29.2             | 54.7                                     | 6.5              | 3.3                        | 4.2                                      | 0.0                  | 100.0            | 85                                       |      |   |  |
| Хөдөө                                       | 960   | 2.4                        | 15.1                       | 43.1                 | 37.9                                 | 0.6  | 0.9                        | 100.0                    | 5.6                  | 25.6             | 55.5                                     | 7.5              | 1.7                        | 3.1                                      | 0.9                  | 100.0            | 116                                      |      |   |  |
| <b>Насны бүлэг</b>                          |   |                            |                            |                      |                                      |  |                            |                          |                      |                  |  |                  |                            |  |                      |                  |  |      |   |  |
| 0-11 сартай                                 | 826   | 0.7                        | 17.7                       | 45.4                 | 34.8                                 | 1.4  | 0.0                        | 100.0                    | 4.6                  | 19.6             | 52.0                                     | 10.5             | 3.2                        | 10.1                                     | 0.0                  | 100.0            | 122                                      |      |   |  |
| 12-23 сартай                                | 958   | 1.2                        | 8.8                        | 39.4                 | 49.1                                 | 0.0  | 1.6                        | 100.0                    | 5.2                  | 34.7             | 53.8                                     | 2.2              | 1.0                        | 0.0                                      | 3.0                  | 100.0            | 150                                      |      |   |  |
| 24-35 сартай                                | 832   | 2.7                        | 4.9                        | 50.0                 | 42.4                                 | 0.0  | 0.0                        | 100.0                    | 3.0                  | 29.6             | 62.7                                     | 2.0              | 2.7                        | 0.0                                      | 0.0                  | 100.0            | 73                                       |      |   |  |
| 36-47 сартай                                | 714   | (1.3)                      | (9.3)                      | (50.7)               | (38.8)                               | (0.0)  | (0.0)                      | 100.0                    | (2.6)                | (27.4)           | (62.2)                                   | (7.8)            | (0.0)                      | (0.0)                                    | (0.0)                | 100.0            | 44                                       |      |   |  |
| 48-59 сартай                                | 626   | (0.0)                      | (14.8)                     | (28.4)               | (50.0)                               | (0.0)  | (6.9)                      | 100.0                    | (0.0)                | (30.4)           | (63.5)                                   | (1.8)            | (0.0)                      | (0.0)                                    | (4.2)                | 100.0            | 24                                       |      |   |  |
| <b>Эхийн боловсрол*</b>                     |   |                            |                            |                      |                                      |  |                            |                          |                      |                  |  |                  |                            |  |                      |                  |  |      |   |  |
| Боловсролгүй                                | 181   | (2.4)                      | (17.2)                     | (55.0)               | (25.4)                               | (0.0)  | (0.0)                      | 100.0                    | (0.0)                | (29.2)           | (68.6)                                   | (0.0)            | (0.0)                      | (2.3)                                    | (0.0)                | 100.0            | 19                                       |      |   |  |
| Бага  | 312   | (1.8)                      | (16.6)                     | (55.8)               | (25.8)                               | (0.0)  | (0.0)                      | 100.0                    | (6.9)                | (20.7)           | (60.7)                                   | (5.0)            | (3.7)                      | (3.0)                                    | (0.0)                | 100.0            | 36                                       |      |   |  |
| Суурь                                       | 730   | 2.8                        | 9.8                        | 46.8                 | 38.9                                 | 0.0  | 1.7                        | 100.0                    | 0.9                  | 30.4             | 61.1                                     | 3.0              | 1.1                        | 1.7                                      | 1.7                  | 100.0            | 60                                       |      |   |  |
| Бүрэн дунд                                  | 1 069   | 0.3                        | 12.1                       | 33.4                 | 52.8                                 | 1.3  | 0.0                        | 100.0                    | 2.9                  | 30.6             | 52.2                                     | 8.0              | 3.2                        | 1.5                                      | 1.6                  | 100.0            | 128                                      |      |   |  |
| Техникийн болон тусгай мэргэжлийн дунд дээд | 261   | (0.0)                      | (11.4)                     | (51.4)               | (37.2)                               | (0.0)  | (0.0)                      | 100.0                    | (2.2)                | (35.4)           | (49.4)                                   | (4.9)            | (0.0)                      | (8.1)                                    | (0.0)                | 100.0            | 32                                       |      |   |  |
| <b>Өрхийн аж байдлын түвшин</b>             |   |                            |                            |                      |                                      |  |                            |                          |                      |                  |  |                  |                            |  |                      |                  |  |      |   |  |
| Доогуур                                     | 930   | 1.1                        | 17.4                       | 44.6                 | 35.3                                 | 0.7  | 1.0                        | 100.0                    | 4.6                  | 27.6             | 53.2                                     | 7.9              | 1.9                        | 3.7                                      | 1.0                  | 100.0            | 104                                      |      |   |  |
| Дунджаас доогуур                            | 797   | 2.4                        | 7.4                        | 49.0                 | 40.1                                 | 1.1  | 1.1                        | 100.0                    | 2.0                  | 19.8             | 60.7                                     | 7.7              | 3.1                        | 6.8                                      | 0.0                  | 100.0            | 88                                       |      |   |  |
| Дундаж                                      | 764   | 1.7                        | 16.1                       | 35.0                 | 45.7                                 | 0.0  | 1.5                        | 100.0                    | 3.0                  | 31.2             | 60.2                                     | 1.4              | 1.7                        | 0.9                                      | 1.5                  | 100.0            | 90                                       |      |   |  |
| Дунджаас дээгүүр                            | 738   | 0.7                        | 9.4                        | 38.2                 | 49.2                                 | 0.0  | 2.6                        | 100.0                    | 2.3                  | 35.8             | 51.7                                     | 5.8              | 1.8                        | 1.0                                      | 1.6                  | 100.0            | 62                                       |      |   |  |
| Дээгүүр                                     | 727   | 0.0                        | 1.3                        | 51.7                 | 47.1                                 | 0.0  | 0.0                        | 100.0                    | 8.9                  | 29.8             | 54.5                                     | 2.1              | 0.0                        | 1.5                                      | 3.1                  | 100.0            | 67                                       |      |   |  |
| <b>Өрхийн тэргүүлэгчийн үндэс угсаа**</b>   |   |                            |                            |                      |                                      |  |                            |                          |                      |                  |  |                  |                            |  |                      |                  |  |      |   |  |
| Халх  | 3 166   | 0.8                        | 11.1                       | 42.9                 | 43.7                                 | 0.3  | 1.1                        | 100.0                    | 4.3                  | 27.3             | 57.8                                     | 4.5              | 2.3                        | 2.2                                      | 1.7                  | 100.0            | 321                                      |      |   |  |
| Бусад                                       | 782   | 2.8                        | 11.0                       | 46.3                 | 38.5                                 | 0.8  | 0.7                        | 100.0                    | 3.4                  | 32.0             | 51.1                                     | 7.6              | 0.0                        | 5.9                                      | 0.0                  | 100.0            | 91                                       |      |   |  |
| <b>Өрхийн тэргүүлэгчийн шашин шүтлэг***</b> |   |                            |                            |                      |                                      |  |                            |                          |                      |                  |  |                  |                            |  |                      |                  |  |      |   |  |
| Шүтдэггүй                                   | 1 831   | 1.3                        | 9.1                        | 44.2                 | 44.1                                 | 0.0  | 1.2                        | 100.0                    | 3.9                  | 30.8             | 52.7                                     | 5.5              | 1.6                        | 3.1                                      | 2.3                  | 100.0            | 193                                      |      |   |  |
| Будда                                       | 1 843   | 1.1                        | 13.1                       | 42.2                 | 42.4                                 | 0.4  | 0.8                        | 100.0                    | 4.8                  | 25.6             | 60.1                                     | 4.5              | 1.7                        | 2.9                                      | 0.5                  | 100.0            | 192                                      |      |   |  |
| Бусад                                       | 271   | (2.3)                      | (12.6)                     | (47.4)               | (37.7)                               | (0.0)  | (0.0)                      | 100.0                    | (0.0)                | (33.1)           | (54.3)                                   | (8.9)            | (0.0)                      | (3.8)                                    | (0.0)                | 100.0            | 25                                       |      |   |  |
| <b>Бүгд</b>                                 | 10 412  | 1.3                        | 11.1                       | 43.6                 | 42.6                                 | 0.4  | 1.0                        | 100.0                    | 4.1                  | 28.3             | 56.3                                     | 5.2              | 1.8                        | 3.0                                      | 1.3                  | 100.0            | 412                                      |      |   |  |

\* Эхийн боловсрол гэдэгт 0-59 сартай хүүхдийн аж асрамжлагчийн боловсролын түвшинг ойлгоно.  
 \*\* Өрхийн тэргүүлэгчийн үндэс угсаа нь Хариулдаагүй 12, 1 ажиглалт (жигнээгүй)-ыг харгалзан харуулаагүй болно.  
 \*\*\* Өрхийн тэргүүлэгчийн шашин шүтлэг нь Хариулдаагүй 14, 3 ажиглалт (жигнээгүй)-ыг харгалзан харуулаагүй болно.  
 ( ) 25-49 ажиглалт (жигнээгүй) дээр үндэслэн тооцсон.  
 (\*) 25 хүртэлх ажиглалт (жигнээгүй) дээр үндэслэн тооцсон.

**Хүснэгт СН.6: Шингэн сэлбэх болон бусад эмчилгээ**

Сүүлгийн 2 долоо хоногт суулгалт өвчнөөр өвдсөн бөгөөд хоолоо үргэлжлүүлэн хэвийн хэмжээнд идэхийн зэрэгцээ шингэн сэлбэх эмчилгээ хийлгэсэн 0-59 сартай хүүхдийн хувь, суулгалт өвчний үед бусад эмчилгээ хийлгэсэн хүүхдийн хувь, Монгол Улс, 2010 он

|   | Суулгалтаар өвдсөн хүүхэд: |                    |                    |                    |                    |   |                    |                    |                    |                    | Бусад эмчилгээ:    |                    |                    |                    |                    |                    |                    |                    |                    |                    | Сүүлгийн 2 долоо хоногт 0-59 сартай хүүхдийн үед суулгалт өвчнөөр өвдсэн хүүхдийн хувь |                    |  |  |
|---|----------------------------|--------------------|--------------------|--------------------|--------------------|---|--------------------|--------------------|--------------------|--------------------|--------------------|--------------------|--------------------|--------------------|--------------------|--------------------|--------------------|--------------------|--------------------|--------------------|--|--------------------|--|--|
|   | Шингэн сэлбэх эмчилгээ     |                    |                    |                    |                    | Хоолоо үргэлжлүүлэн хэвийн хэмжээнд идэхийн зэрэгцээ эмчилгээ |                    |                    |                    |                    | Антибиотик         |                    |                    |                    |                    | Тариа              |                    |                    |                    |                    |  |                    |  |  |
|   | Шингэн сэлбэх эмчилгээ     |                    |                    |                    |                    | Хоолоо үргэлжлүүлэн хэвийн хэмжээнд идэхийн зэрэгцээ эмчилгээ |                    |                    |                    |                    | Антибиотик         |                    |                    |                    |                    | Тариа              |                    |                    |                    |                    |  |                    |  |  |
|   | Урьдчилсан шийтгэл         | Урьдчилсан шийтгэл | Урьдчилсан шийтгэл | Урьдчилсан шийтгэл | Урьдчилсан шийтгэл | Урьдчилсан шийтгэл  | Урьдчилсан шийтгэл | Урьдчилсан шийтгэл | Урьдчилсан шийтгэл | Урьдчилсан шийтгэл | Урьдчилсан шийтгэл | Урьдчилсан шийтгэл | Урьдчилсан шийтгэл | Урьдчилсан шийтгэл | Урьдчилсан шийтгэл | Урьдчилсан шийтгэл | Урьдчилсан шийтгэл | Урьдчилсан шийтгэл | Урьдчилсан шийтгэл | Урьдчилсан шийтгэл |  | Урьдчилсан шийтгэл |  |  |
| <b>Хүүс</b>                                 | 56.0                       | 63.1               | 58.0               | 22.4               | 11.2               | 0.3   | 17.2               | 2.2                | 3.6                | 1.7                | 0.3                | 4.5                | 3.9                | 5.9                | 19.3               | 22.1               |                    |                    |                    |                    |  |                    |  |  |
| Эмэгтэй                                     | 54.9                       | 59.8               | 53.7               | 17.4               | 13.5               | 0.0   | 16.2               | 0.5                | 1.1                | 4.2                | 1.3                | 3.4                | 4.4                | 2.5                | 25.9               | 19.2               |                    |                    |                    |                    |  |                    |  |  |
| <b>Бүс</b>                                  |                            |                    |                    |                    |                    |   |                    |                    |                    |                    |                    |                    |                    |                    |                    |                    |                    |                    |                    |                    |  |                    |  |  |
| Баруун                                      | 45.0                       | 52.9               | 48.0               | 15.7               | 7.2                | 0.8   | 15.4               | 0.9                | 1.7                | 0.6                | 0.8                | 3.3                | 2.2                | 2.2                | 31.9               | 80                 |                    |                    |                    |                    |  |                    |  |  |
| Хангай                                      | 62.2                       | 70.4               | 63.2               | 23.6               | 18.8               | 0.0   | 11.4               | 0.9                | 2.3                | 4.2                | 0.0                | 3.4                | 2.2                | 5.4                | 18.2               | 107                |                    |                    |                    |                    |  |                    |  |  |
| Төв   | 56.2                       | 60.4               | 57.1               | 19.1               | 7.1                | 0.0   | 20.3               | 1.7                | 3.5                | 2.4                | 0.0                | 3.6                | 2.8                | 5.9                | 24.9               | 109                |                    |                    |                    |                    |  |                    |  |  |
| Зүүн  | 60.1                       | 71.5               | 65.7               | 9.3                | 14.6               | 0.0   | 11.0               | 0.0                | 0.0                | 0.0                | 0.0                | 5.5                | 3.0                | 8.2                | 19.1               | 29                 |                    |                    |                    |                    |  |                    |  |  |
| Улаанбаатар                                 | (54.5)                     | (86.9)             | (49.9)             | (24.8)             | (14.7)             | (0.0)   | (22.0)             | (2.6)              | (2.8)              | (4.9)              | (2.8)              | (0.0)              | (10.4)             | (1.8)              | (14.9)             | 87                 |                    |                    |                    |                    |  |                    |  |  |
| <b>Хот, хөдөө</b>                           |                            |                    |                    |                    |                    |   |                    |                    |                    |                    |                    |                    |                    |                    |                    |                    |                    |                    |                    |                    |  |                    |  |  |
| Хот   | 57.8                       | 62.3               | 56.7               | 21.9               | 15.8               | 0.0   | 18.1               | 1.8                | 3.5                | 3.3                | 1.4                | 3.4                | 5.6                | 4.2                | 18.2               | 211                |                    |                    |                    |                    |  |                    |  |  |
| Хөдөө                                       | 53.0                       | 60.9               | 55.3               | 18.2               | 8.6                | 0.3   | 15.4               | 0.9                | 1.3                | 2.4                | 0.0                | 4.6                | 2.6                | 4.5                | 26.0               | 201                |                    |                    |                    |                    |  |                    |  |  |
| <b>Байршил</b>                              |                            |                    |                    |                    |                    |   |                    |                    |                    |                    |                    |                    |                    |                    |                    |                    |                    |                    |                    |                    |  |                    |  |  |
| Нийслэл                                     | (54.5)                     | (86.9)             | (49.9)             | (24.8)             | (14.7)             | (0.0)   | (22.0)             | (2.6)              | (2.8)              | (4.9)              | (2.8)              | (0.0)              | (10.4)             | (1.8)              | (14.9)             | 87                 |                    |                    |                    |                    |  |                    |  |  |
| Аймгийн төв                                 | 60.2                       | 61.4               | 57.4               | 19.8               | 16.5               | 0.0   | 15.3               | 1.3                | 4.0                | 2.2                | 0.5                | 3.8                | 2.2                | 5.8                | 20.5               | 124                |                    |                    |                    |                    |  |                    |  |  |
| Сумын төв                                   | 57.4                       | 62.5               | 57.4               | 15.9               | 9.2                | 0.8   | 16.5               | 0.0                | 1.3                | 3.7                | 0.0                | 6.5                | 4.3                | 4.6                | 23.6               | 85                 |                    |                    |                    |                    |  |                    |  |  |
| Хөдөө                                       | 49.8                       | 59.7               | 53.8               | 19.9               | 8.3                | 0.0   | 14.5               | 1.6                | 1.3                | 1.5                | 0.0                | 3.2                | 1.3                | 4.5                | 27.7               | 116                |                    |                    |                    |                    |  |                    |  |  |
| <b>Насны бүлэг</b>                          |                            |                    |                    |                    |                    |   |                    |                    |                    |                    |                    |                    |                    |                    |                    |                    |                    |                    |                    |                    |  |                    |  |  |
| 0-11 сартай                                 | 56.0                       | 59.8               | 50.4               | 21.2               | 13.8               | 0.0   | 18.5               | 0.8                | 5.2                | 2.2                | 0.0                | 7.6                | 5.7                | 3.9                | 25.4               | 122                |                    |                    |                    |                    |  |                    |  |  |
| 12-23 сартай                                | 63.2                       | 71.2               | 66.1               | 25.6               | 11.5               | 0.4   | 16.5               | 3.2                | 2.0                | 3.3                | 0.4                | 3.9                | 2.0                | 5.3                | 15.4               | 150                |                    |                    |                    |                    |  |                    |  |  |
| 24-35 сартай                                | 47.2                       | 52.3               | 48.6               | 12.2               | 17.3               | 0.0   | 19.0               | 0.0                | 0.8                | 2.9                | 3.3                | 0.5                | 5.2                | 4.9                | 25.6               | 73                 |                    |                    |                    |                    |  |                    |  |  |
| 36-47 сартай                                | (43.4)                     | (51.3)             | (48.7)             | (13.0)             | (9.2)              | (0.0)   | (17.8)             | (0.0)              | (0.0)              | (0.0)              | (0.0)              | (0.0)              | (7.3)              | (3.5)              | (26.7)             | 44                 |                    |                    |                    |                    |  |                    |  |  |
| 48-59 сартай                                | (51.8)                     | (57.3)             | (57.3)             | (17.3)             | (0.0)              | (0.0)   | (0.0)              | (0.0)              | (0.0)              | (9.2)              | (0.0)              | (4.2)              | (0.0)              | (0.0)              | (27.2)             | 24                 |                    |                    |                    |                    |  |                    |  |  |
| <b>Эхийн боловсрол*</b>                     |                            |                    |                    |                    |                    |   |                    |                    |                    |                    |                    |                    |                    |                    |                    |                    |                    |                    |                    |                    |  |                    |  |  |
| Боловсролгүй                                | (38.9)                     | (63.0)             | (35.3)             | (14.3)             | (5.0)              | (0.0)   | (18.6)             | (0.0)              | (0.0)              | (2.4)              | (0.0)              | (0.0)              | (0.0)              | (0.0)              | (31.3)             | 19                 |                    |                    |                    |                    |  |                    |  |  |
| Бага  | (33.9)                     | (40.4)             | (35.3)             | (27.5)             | (2.0)              | (0.0)   | (1.9)              | (2.6)              | (5.1)              | (3.4)              | (0.0)              | (7.9)              | (0.0)              | (1.8)              | (40.9)             | 36                 |                    |                    |                    |                    |  |                    |  |  |
| Суурь                                       | 47.4                       | 53.0               | 51.1               | 17.6               | 2.7                | 0.0   | 9.8                | 1.6                | 0.0                | 0.0                | 0.0                | 1.7                | 0.0                | 6.2                | 30.3               | 60                 |                    |                    |                    |                    |  |                    |  |  |
| Бурэн дунд                                  | 66.4                       | 72.3               | 65.0               | 22.5               | 12.4               | 0.0   | 18.1               | 0.5                | 0.6                | 2.5                | 0.5                | 1.9                | 5.8                | 6.2                | 15.4               | 128                |                    |                    |                    |                    |  |                    |  |  |
| Техникийн болон тусгай мэргэжлийн дунд      | (49.4)                     | (63.1)             | (49.4)             | (28.7)             | (9.8)              | (0.0)   | (25.8)             | (7.0)              | (3.2)              | (1.8)              | (0.0)              | (3.7)              | (0.0)              | (10.8)             | (17.7)             | 32                 |                    |                    |                    |                    |  |                    |  |  |
| Дээд  | 58.3                       | 62.8               | 55.8               | 15.8               | 20.8               | 0.5   | 20.1               | 0.7                | 4.7                | 4.7                | 1.8                | 6.5                | 7.0                | 1.6                | 19.3               | 136                |                    |                    |                    |                    |  |                    |  |  |
| <b>Өрхийн аж байдлын түвшин</b>             |                            |                    |                    |                    |                    |   |                    |                    |                    |                    |                    |                    |                    |                    |                    |                    |                    |                    |                    |                    |  |                    |  |  |
| Доогуур                                     | 44.9                       | 55.6               | 51.0               | 18.3               | 4.7                | 0.0   | 15.6               | 1.8                | 0.7                | 1.6                | 0.0                | 2.0                | 1.1                | 3.5                | 31.2               | 104                |                    |                    |                    |                    |  |                    |  |  |
| Дунджаас доогуур                            | 51.1                       | 56.8               | 51.5               | 17.5               | 11.1               | 0.0   | 11.8               | 3.6                | 3.2                | 0.0                | 0.0                | 3.8                | 4.1                | 8.5                | 25.6               | 88                 |                    |                    |                    |                    |  |                    |  |  |
| Дундаж                                      | 59.1                       | 63.1               | 58.3               | 28.2               | 15.1               | 0.0   | 13.2               | 0.8                | 0.0                | 1.8                | 0.7                | 3.3                | 6.4                | 4.7                | 17.0               | 90                 |                    |                    |                    |                    |  |                    |  |  |
| Дунджаас дээгүүр                            | 55.8                       | 60.0               | 56.5               | 22.4               | 19.8               | 1.0   | 18.5               | 1.0                | 3.3                | 0.0                | 3.0                | 2.8                | 5.7                | 2.3                | 16.5               | 62                 |                    |                    |                    |                    |  |                    |  |  |
| Дээгүүр                                     | 72.4                       | 76.8               | 66.2               | 13.2               | 14.8               | 0.0   | 28.2               | 0.0                | 8.6                | 9.6                | 3.6                | 9.2                | 4.2                | 1.5                | 15.1               | 67                 |                    |                    |                    |                    |  |                    |  |  |
| <b>Өрхийн тэргүүлэгчийн үндэс угсаа**</b>   |                            |                    |                    |                    |                    |   |                    |                    |                    |                    |                    |                    |                    |                    |                    |                    |                    |                    |                    |                    |  |                    |  |  |
| Халх  | 56.5                       | 61.8               | 56.3               | 21.2               | 13.2               | 0.0   | 18.1               | 1.2                | 2.2                | 3.5                | 0.8                | 3.4                | 5.0                | 4.6                | 21.5               | 321                |                    |                    |                    |                    |  |                    |  |  |
| Бусад                                       | 51.8                       | 60.6               | 55.0               | 16.5               | 9.3                | 0.7   | 12.0               | 2.1                | 3.4                | 0.5                | 0.7                | 6.1                | 0.9                | 3.3                | 23.8               | 91                 |                    |                    |                    |                    |  |                    |  |  |
| <b>Өрхийн тэргүүлэгчийн шашин шүтлэг***</b> |                            |                    |                    |                    |                    |   |                    |                    |                    |                    |                    |                    |                    |                    |                    |                    |                    |                    |                    |                    |  |                    |  |  |
| Шүтлэггүй                                   | 55.1                       | 62.8               | 56.7               | 16.4               | 11.2               | 0.0   | 19.6               | 0.9                | 2.0                | 1.4                | 0.0                | 3.0                | 4.5                | 3.5                | 22.7               | 193                |                    |                    |                    |                    |  |                    |  |  |
| Будда                                       | 57.2                       | 60.5               | 54.6               | 14.7               | 14.7               | 0.3   | 14.6               | 1.7                | 2.8                | 4.8                | 1.3                | 5.5                | 4.3                | 5.8                | 20.4               | 192                |                    |                    |                    |                    |  |                    |  |  |
| Бусад                                       | (51.1)                     | (62.9)             | (62.9)             | (10.1)             | (3.6)              | (0.0)   | (13.3)             | (3.8)              | (3.0)              | (0.0)              | (0.0)              | (0.0)              | (0.0)              | (0.0)              | (28.2)             | 25                 |                    |                    |                    |                    |  |                    |  |  |
| <b>Бүгд</b>                                 | 55.5                       | 61.6               | 56.0               | 20.1               | 12.3               | 0.2   | 16.8               | 1.4                | 2.4                | 2.9                | 0.7                | 4.0                | 4.1                | 4.3                | 22.0               | 412                |                    |                    |                    |                    |  |                    |  |  |

\* Эхийн боловсрол гэдэгт 0-59 сартай хүүхдийн эх асрамжлагчийн боловсролын түвшин ойлгоно.

\*\* Өрхийн тэргүүлэгчийн үндэс угсаа нь харилцалдаагүй 1 ажиллагч (жигнээгүй) нь харуулагдаж болно. \*\*\* Өрхийн тэргүүлэгчийн шашин шүтлэг нь харилцалдаагүй 3 ажиллагч (жигнээгүй) нь харуулагдаж болно. ( ) 25-49 ажиллагч (жигнээгүй) дээр үндэслэн тооцсон. ( ) 25 хүртэлх ажиллагч (жигнээгүй) дээр үндэслэн тооцсон.

**Хүснэгт СН.7: Уушгины хатгалгаагаар өвдсөн байж болзошгүй үед эмнэлэгт хандсан байдал болон антибиотик эмчилгээ**

Сүүлийн 2 долоо хоногт уушгины хатгалгаа өвчнөөр өвдсөн байж болзошгүй бөгөөд эмнэлэгт үзүүлсэн 0-59 сартай хүүхдийн хувь, антибиотик эмчилгээ хийлгэсэн хүүхдийн хувь, Монгол Улс, 2010 он

|                   | Уушгины хатгалгаа өвчнөөр өвдсөн байж болзошгүй хүүхэд | 0-59 сартай хүүхдийн тоо | Эмнэлэгт хандсан хувь <sup>1</sup> | Сүүлийн 2 долоо хоногт уушгины хатгалгаа өвчнөөр өвдсөн байж болзошгүй бөгөөд антибиотик эмчилгээ хийлгэсэн хүүхдийн хувь <sup>2</sup> | Сүүлийн 2 долоо хоногт уушгины хатгалгаа өвчнөөр өвдсөн байж болзошгүй 0-59 сартай хүүхдийн тоо |
|-------------------|--|--------------------------|------------------------------------|--|---|
| <b>Хүйс</b>       |  |                          |                                    |  |   |
| Эрэгтэй           | 2.1  | 1 981                    | (82.9)                             | (68.6)   | 42  |
| Эмэгтэй           | 2.0  | 1 975                    | (90.9)                             | (76.4)   | 40  |
| <b>Хот, хөдөө</b> |  |                          |                                    |  |   |
| Хот               | 2.8  | 2 298                    | (89.9)                             | (74.3)   | 65  |
| Хөдөө             | 1.0  | 1 658                    | (*)                                | (*)  | 17  |
| <b>Бүгд</b>       | 2.1  | 3 956                    | 86.8                               | 72.5   | 82  |

( ) 25-49 ажиглалт (жигнээгүй) дээр үндэслэн тооцсон.

(\*) 25 хүртэлх ажиглалт (жигнээгүй) дээр үндэслэн тооцсон.

<sup>1</sup> ХХС-ны үзүүлэлт 3.9

<sup>2</sup> ХХС-ны үзүүлэлт 3.10

**Хүснэгт СН.8: Уушгины хатгалгааны 2 аюултай шинж тэмдгийн талаарх мэдлэг**

0-59 сартай хүүхдийн эх/асрамжлагчийн хувь, хүүхдийг эмнэлэгт яаралтай үзүүлдэг шинж тэмдгээр, амьсгал нь олшрох болон амьсгал нь саадтай болох үед эмнэлэгт яаралтай үзүүлнэ гэж хариулсан эх/асрамжлагчийн хувь, Монгол Улс, 2010 он

|   | Хүүхдэд дараах шинж тэмдэг илэрсэн тохиолдолд эмнэлэгт яаралтай үзүүлнэ гэж боддог эх/асрамжлагчийн хувь: |                |          |                   |                          |             |         |                                 |         |           |       | Уушгины хатгалгааны 2 аюултай шинж тэмдгийг мэддэг эх/асрамжлагч | 0-59 сартай хүүхдийн нийн асармжлагч |                               |                   |  |
|---|---|----------------|----------|-------------------|--------------------------|-------------|---------|---------------------------------|---------|-----------|-------|--|--------------------------------------|-------------------------------|-------------------|--|
|   | Хөхөө хөхөхгүй, юм ууж, идэхгүй байх  | Бие нь сульдаж | Халуурах | Амьсгал нь олшрох | Амьсгал нь саадтай болох | Цустай баах | Бөөлжих | Шингэн зүйл уухдаа дургүй болох | Суулгах | Ханиалгах | Tатах |  |                                      | Шалтгаан нь мэдэгдэхгүй уйлах | Бусад шинж тэмдэг |  |
| <b>Бүс</b>                                  |   |                |          |                   |                          |             |         |                                 |         |           |       |  |                                      |                               |                   |  |
| Баруун                                      | 2.7   | 5.3            | 81.4     | 3.5               | 2.5                      | 3.6         | 6.0     | 1.2                             | 16.7    | 58.9      | 3.4   | 13.3   | 13.9                                 | 1.2                           | 441               |  |
| Хангай                                      | 5.9   | 12.9           | 78.7     | 6.1               | 3.7                      | 2.5         | 9.0     | 1.0                             | 27.4    | 55.6      | 4.7   | 15.6   | 8.4                                  | 1.6                           | 664               |  |
| Төв   | 3.2   | 7.4            | 70.9     | 3.3               | 3.7                      | 1.1         | 9.1     | 0.3                             | 27.7    | 45.6      | 5.5   | 17.5   | 9.0                                  | 1.0                           | 573               |  |
| Зүүн  | 1.1   | 4.4            | 73.2     | 1.3               | 1.2                      | 0.5         | 4.5     | 1.4                             | 16.0    | 49.4      | 1.8   | 15.8   | 12.0                                 | 0.2                           | 227               |  |
| Улаанбаатар                                 | 6.3   | 7.7            | 70.3     | 4.4               | 3.3                      | 2.4         | 7.8     | 1.3                             | 20.4    | 56.5      | 4.0   | 19.2   | 17.5                                 | 1.5                           | 1 123             |  |
| <b>Хот, хөдөө</b>                           |   |                |          |                   |                          |             |         |                                 |         |           |       |  |                                      |                               |                   |  |
| Хот   | 5.1   | 8.5            | 72.2     | 4.1               | 3.5                      | 1.8         | 7.5     | 1.1                             | 21.3    | 54.1      | 3.8   | 18.4   | 15.9                                 | 1.3                           | 1 787             |  |
| Хөдөө                                       | 4.2   | 7.8            | 76.8     | 4.3               | 2.8                      | 2.8         | 8.2     | 1.0                             | 24.2    | 53.9      | 4.8   | 14.9   | 8.7                                  | 1.3                           | 1 241             |  |
| <b>Байршил</b>                              |   |                |          |                   |                          |             |         |                                 |         |           |       |  |                                      |                               |                   |  |
| Нийслэл                                     | 6.3   | 7.7            | 70.3     | 4.4               | 3.3                      | 2.4         | 7.8     | 1.3                             | 20.4    | 56.5      | 4.0   | 19.2   | 17.5                                 | 1.5                           | 1 123             |  |
| Аймгийн төв                                 | 3.1   | 9.8            | 75.4     | 3.6               | 3.7                      | 0.7         | 7.1     | 0.7                             | 22.7    | 50.1      | 3.4   | 17.0   | 13.3                                 | 0.9                           | 664               |  |
| Сумын төв                                   | 4.2   | 8.7            | 76.5     | 3.6               | 2.0                      | 2.5         | 7.9     | 0.6                             | 26.6    | 49.2      | 5.2   | 15.7   | 9.9                                  | 0.8                           | 544               |  |
| Хөдөө                                       | 4.1   | 7.1            | 77.1     | 4.8               | 3.4                      | 3.0         | 8.4     | 1.3                             | 22.2    | 57.6      | 4.4   | 14.4   | 7.7                                  | 1.6                           | 697               |  |
| <b>Боловсрол</b>                            |   |                |          |                   |                          |             |         |                                 |         |           |       |  |                                      |                               |                   |  |
| Боловсролгүй                                | 2.2   | 6.6            | 71.4     | 5.7               | 0.8                      | 1.4         | 3.1     | 0.8                             | 20.6    | 68.7      | 5.6   | 11.1   | 8.2                                  | 0.3                           | 129               |  |
| Бага  | 6.3   | 9.6            | 79.9     | 5.4               | 4.4                      | 3.6         | 7.8     | 3.3                             | 28.2    | 55.3      | 6.1   | 16.9   | 7.8                                  | 2.2                           | 215               |  |
| Суурь                                       | 3.7   | 8.0            | 72.2     | 4.0               | 2.4                      | 2.0         | 9.0     | 0.9                             | 20.2    | 57.4      | 4.7   | 13.4   | 13.7                                 | 1.3                           | 532               |  |
| Бүрэн дунд                                  | 4.1   | 7.3            | 76.9     | 3.9               | 4.3                      | 2.6         | 8.3     | 1.2                             | 22.6    | 54.1      | 3.1   | 18.8   | 10.0                                 | 1.8                           | 835               |  |
| Техникийн болон тусгай мэргэжлийн дунд дээд | 2.5   | 10.5           | 70.7     | 7.5               | 3.4                      | 2.1         | 6.0     | 0.5                             | 22.0    | 50.2      | 6.6   | 16.3   | 13.4                                 | 1.2                           | 209               |  |
|   | 6.0   | 8.5            | 72.7     | 3.4               | 2.8                      | 1.9         | 7.7     | 0.7                             | 22.6    | 51.3      | 3.8   | 18.2   | 16.3                                 | 0.8                           | 1 107             |  |
| <b>Өрхийн аж байдлын түвшин</b>             |   |                |          |                   |                          |             |         |                                 |         |           |       |  |                                      |                               |                   |  |
| Доогуур                                     | 4.1   | 6.6            | 76.4     | 4.2               | 2.9                      | 3.3         | 7.9     | 1.6                             | 23.7    | 58.3      | 5.3   | 13.6   | 8.7                                  | 1.5                           | 674               |  |
| Дунджаас доогуур                            | 4.8   | 8.8            | 71.6     | 3.2               | 2.5                      | 0.8         | 7.5     | 0.6                             | 20.7    | 55.1      | 3.3   | 15.3   | 13.5                                 | 0.9                           | 609               |  |
| Дундаж                                      | 5.0   | 10.4           | 75.8     | 5.0               | 5.2                      | 2.2         | 7.4     | 0.8                             | 22.2    | 52.2      | 3.9   | 20.4   | 10.8                                 | 1.5                           | 591               |  |
| Дунджаас дээгүүр                            | 3.8   | 6.6            | 77.2     | 4.1               | 3.5                      | 1.8         | 10.0    | 0.8                             | 27.7    | 55.0      | 4.6   | 19.6   | 12.9                                 | 1.4                           | 580               |  |
| Дээгүүр                                     | 5.9   | 8.8            | 69.0     | 4.3               | 2.0                      | 2.8         | 6.2     | 1.3                             | 17.9    | 48.9      | 3.7   | 16.6   | 19.6                                 | 1.1                           | 573               |  |
| <b>Өрхийн тэргүүлэгчийн үндэс угсаа*</b>    |   |                |          |                   |                          |             |         |                                 |         |           |       |  |                                      |                               |                   |  |
| Халх  | 4.9   | 8.5            | 73.4     | 4.5               | 3.4                      | 2.4         | 8.1     | 1.1                             | 24.1    | 54.6      | 4.5   | 17.3   | 13.3                                 | 1.4                           | 2 444             |  |
| Казак                                       | 0.9   | 2.8            | 86.3     | 5.3               | 5.0                      | 2.6         | 3.5     | 1.7                             | 3.9     | 49.3      | 4.0   | 10.9   | 7.4                                  | 2.4                           | 102               |  |
| Бусад                                       | 4.4   | 7.5            | 75.0     | 2.3               | 1.8                      | 1.2         | 7.3     | 0.8                             | 17.8    | 52.3      | 2.8   | 17.1   | 12.4                                 | 0.2                           | 476               |  |
| <b>Өрхийн тэргүүлэгчийн шашин шүтлэг**</b>  |   |                |          |                   |                          |             |         |                                 |         |           |       |  |                                      |                               |                   |  |
| Шүтдэггүй                                   | 3.6   | 8.0            | 72.9     | 4.5               | 3.5                      | 1.8         | 8.3     | 0.9                             | 20.9    | 51.7      | 5.0   | 16.0   | 12.9                                 | 1.1                           | 1 400             |  |
| Будда                                       | 5.2   | 8.8            | 75.2     | 3.9               | 3.0                      | 2.6         | 7.3     | 0.8                             | 25.3    | 56.4      | 3.5   | 17.7   | 12.8                                 | 1.4                           | 1 433             |  |
| Ислам                                       | 1.2   | 2.7            | 87.3     | 4.4               | 2.2                      | 2.6         | 4.5     | 1.3                             | 3.0     | 54.1      | 3.2   | 11.4   | 7.4                                  | 0.7                           | 79                |  |
| Бусад                                       | 14.4  | 8.5            | 65.0     | 3.0               | 4.1                      | 2.2         | 10.7    | 4.9                             | 20.9    | 52.4      | 3.5   | 23.2   | 20.6                                 | 2.2                           | 106               |  |
| <b>Бүгд</b>                                 | 4.7   | 8.2            | 74.1     | 4.2               | 3.2                      | 2.2         | 7.8     | 1.0                             | 22.5    | 54.1      | 4.2   | 17.0   | 12.9                                 | 1.3                           | 3 028             |  |

\* "Өрхийн тэргүүлэгчийн үндэс угсаа" нь хариулагдаагүй 10 ажилтат (жигнээгүй)-ыг харуулаагүй.

\*\* "Өрхийн тэргүүлэгчийн шашин шүтлэг" нь хариулагдаагүй 13 ажилтат (жигнээгүй)-ыг харуулаагүй.

**Хүснэгт СН.9: Хатуу түлшний хэрэглээ**

Өрхийн гишүүдийн хувь, хоолоо болгохдоо хэрэглэдэг түлшний төрлөөр, хоолоо болгохдоо хатуу түлш хэрэглэдэг өрхийн гишүүдийн хувь, Монгол Улс, 2010 он

Дараах түлшийг хэрэглэдэг өрхийн хувь:

|   | Цахилгаан | Шингэрүүлсэн хий | Хатуу түлш |             |      |             |               |       | Бусад түлш/Хариулаагүй/Мэдэхгүй | Бүгд  | Хоолоо болгохдоо хатуу түлш хэрэглэдэг <sup>1</sup> | Өрхийн гишүүдийн тоо |
|---|-----------|------------------|------------|-------------|------|-------------|---------------|-------|---------------------------------|-------|---|----------------------|
|   |           |                  | Нүүрс      | Шахмал түлш | Мод  | Заг, бургас | Аргал, хөрзөн | Үртэс |                                 |       |   |                      |
| <b>Бүс</b>                                  |           |                  |            |             |      |             |               |       |                                 |       |   |                      |
| Баруун                                      | 14.7      | 1.0              | 11.4       | 0.0         | 25.3 | 3.8         | 42.7          | 0.0   | 0.0                             | 100.0 | 83.3  | 5 151                |
| Хангай                                      | 12.5      | 0.2              | 2.8        | 0.1         | 61.4 | 0.5         | 22.3          | 0.2   | 0.0                             | 100.0 | 87.3  | 7 613                |
| Төв   | 33.9      | 2.2              | 5.5        | 0.0         | 33.3 | 1.6         | 23.2          | 0.3   | 0.0                             | 100.0 | 63.8  | 6 444                |
| Зүүн  | 21.5      | 0.4              | 10.8       | 0.0         | 17.3 | 0.7         | 49.2          | 0.0   | 0.0                             | 100.0 | 78.1  | 2 747                |
| Улаанбаатар                                 | 45.1      | 2.5              | 43.7       | 0.4         | 6.5  | 0.0         | 0.6           | 0.9   | 0.1                             | 100.0 | 52.3  | 14 026               |
| <b>Хот, хөдөө</b>                           |           |                  |            |             |      |             |               |       |                                 |       |   |                      |
| Хот   | 43.8      | 2.2              | 32.7       | 0.3         | 16.5 | 0.1         | 3.6           | 0.7   | 0.1                             | 100.0 | 54.0  | 21 842               |
| Хөдөө                                       | 8.8       | 0.7              | 3.2        | 0.0         | 41.8 | 2.4         | 42.7          | 0.0   | 0.4                             | 100.0 | 90.1  | 14 139               |
| <b>Байршил</b>                              |           |                  |            |             |      |             |               |       |                                 |       |   |                      |
| Нийслэл                                     | 45.1      | 2.5              | 43.7       | 0.4         | 6.5  | 0.0         | 0.6           | 0.9   | 0.1                             | 100.0 | 52.3  | 14 026               |
| Аймгийн төв                                 | 41.4      | 1.6              | 12.8       | 0.1         | 34.4 | 0.3         | 9.0           | 0.4   | 0.0                             | 100.0 | 57.0  | 7 816                |
| Сумын төв                                   | 15.3      | 1.5              | 5.2        | 0.0         | 48.2 | 3.0         | 26.5          | 0.1   | 0.0                             | 100.0 | 83.0  | 6 412                |
| Хөдөө                                       | 3.5       | 0.0              | 1.5        | 0.0         | 36.5 | 1.8         | 56.2          | 0.0   | 0.0                             | 100.0 | 96.0  | 7 727                |
| <b>Өрхийн тэргүүлэгчийн боловсрол*</b>      |           |                  |            |             |      |             |               |       |                                 |       |   |                      |
| Боловсролгүй                                | 7.4       | 0.2              | 11.4       | 0.0         | 35.4 | 2.1         | 41.8          | 1.4   | 0.0                             | 100.0 | 92.0  | 2 461                |
| Бага  | 10.5      | 0.5              | 13.5       | 0.0         | 35.8 | 2.0         | 37.0          | 0.4   | 0.0                             | 100.0 | 88.7  | 5 077                |
| Суурь                                       | 16.4      | 0.5              | 19.1       | 0.1         | 33.5 | 1.4         | 28.2          | 0.3   | 0.0                             | 100.0 | 82.7  | 7 878                |
| Бүрэн дунд                                  | 32.8      | 1.9              | 28.3       | 0.5         | 24.7 | 0.7         | 10.3          | 0.5   | 0.3                             | 100.0 | 65.3  | 7 414                |
| Техникийн болон тусгай мэргэжлийн дунд      | 27.6      | 2.1              | 28.0       | 0.0         | 29.0 | 0.6         | 12.1          | 0.4   | 0.0                             | 100.0 | 70.1  | 4 246                |
| Дээд  | 58.9      | 3.1              | 20.5       | 0.2         | 12.4 | 0.1         | 4.5           | 0.3   | 0.0                             | 100.0 | 38.0  | 8 783                |
| <b>Өрхийн аж байдлын түвшин</b>             |           |                  |            |             |      |             |               |       |                                 |       |   |                      |
| Доогуур                                     | 0.2       | 0.0              | 0.3        | 0.0         | 31.9 | 2.4         | 64.5          | 0.1   | 0.0                             | 100.0 | 99.1  | 7 196                |
| Дунджаас доогуур                            | 8.2       | 0.2              | 24.0       | 0.0         | 43.2 | 1.9         | 20.8          | 1.1   | 0.3                             | 100.0 | 91.4  | 7 193                |
| Дундаж                                      | 14.4      | 0.8              | 40.5       | 0.6         | 34.6 | 0.6         | 7.7           | 0.8   | 0.0                             | 100.0 | 84.8  | 7 200                |
| Дунджаас дээгүүр                            | 33.7      | 2.6              | 39.4       | 0.2         | 22.1 | 0.0         | 1.8           | 0.1   | 0.0                             | 100.0 | 63.6  | 7 195                |
| Дээгүүр                                     | 93.8      | 4.4              | 1.3        | 0.0         | 0.5  | 0.0         | 0.0           | 0.0   | 0.0                             | 100.0 | 1.8   | 7 197                |
| <b>Өрхийн тэргүүлэгчийн үндэс угсаа**</b>   |           |                  |            |             |      |             |               |       |                                 |       |   |                      |
| Халх  | 32.0      | 1.7              | 21.8       | 0.2         | 26.7 | 0.6         | 16.4          | 0.4   | 0.1                             | 100.0 | 66.2  | 28 953               |
| Казак                                       | 14.9      | 0.5              | 30.2       | 0.0         | 12.9 | 1.4         | 40.1          | 0.0   | 0.0                             | 100.0 | 84.5  | 1 265                |
| Бусад                                       | 23.9      | 1.1              | 15.5       | 0.3         | 28.1 | 2.9         | 27.0          | 0.7   | 0.0                             | 100.0 | 74.5  | 5 697                |
| <b>Өрхийн тэргүүлэгчийн шашин шүтлэг***</b> |           |                  |            |             |      |             |               |       |                                 |       |   |                      |
| Шүтдэггүй                                   | 28.9      | 1.8              | 20.3       | 0.2         | 27.1 | 1.3         | 19.7          | 0.5   | 0.0                             | 100.0 | 69.1  | 15 134               |
| Будда                                       | 31.3      | 1.6              | 20.5       | 0.2         | 26.8 | 0.8         | 18.1          | 0.4   | 0.0                             | 100.0 | 66.9  | 18 360               |
| Ислам                                       | 13.6      | 0.7              | 32.6       | 0.0         | 11.2 | 1.8         | 39.8          | 0.0   | 0.0                             | 100.0 | 85.3  | 968                  |
| Бусад                                       | 37.7      | 0.4              | 28.9       | 0.4         | 22.6 | 0.1         | 8.3           | 0.2   | 1.4                             | 100.0 | 62.0  | 1 394                |
| <b>Бүгд</b>                                 | 30.1      | 1.6              | 21.1       | 0.2         | 26.4 | 1.0         | 19.0          | 0.4   | 0.1                             | 100.0 | 68.2  | 35 981               |

\*"Өрхийн тэргүүлэгчийн боловсрол" нь хариулагдаагүй 13 ажиглалт (жигнээгүй)-ыг харуулаагүй болно.

\*\* "Өрхийн тэргүүлэгчийн үндэс угсаа" нь хариулагдаагүй 23 ажиглалт (жигнээгүй)-ыг харуулаагүй.

\*\*\* "Өрхийн тэргүүлэгчийн шашин шүтлэг" нь хариулагдаагүй 30 ажиглалт (жигнээгүй)-ыг харуулаагүй.

<sup>1</sup> ХХС-ны үзүүлэлт 3.11

**Хүснэгт СН.10: Хатуу түлшний хэрэглээ, хоол хийдэг газраар**

Хоолоо болгохдоо хатуу түлш хэрэглэдэг өрхийн гишүүдийн хувь, хоолоо хийдэг газраар, Монгол Улс, 2010 он

|   | Хоол хийдэг газар:        |                       |                |             |                       |              | Хоолоо болгохдоо хатуу түлш хэрэглэдэг өрхийн гишүүдийн тоо |
|---|---------------------------|-----------------------|----------------|-------------|-----------------------|--------------|---|
|   | Гал тогооны тусдаа өрөөнд | Сууцны аль нэг газарт | Тусдаа сууцанд | Бусад газар | Хариулаагүй/ мэдэхгүй | Бүгд         |   |
| <b>Бүс</b>                                  |                           |                       |                |             |                       |              |   |
| Баруун                                      | 26.3                      | 73.2                  | 0.4            | 0.1         | 0.1                   | 100.0        | 4 290   |
| Хангай                                      | 19.2                      | 80.1                  | 0.7            | 0.0         | 0.0                   | 100.0        | 6 646   |
| Төв   | 37.6                      | 60.7                  | 0.9            | 0.5         | 0.2                   | 100.0        | 4 112   |
| Зүүн  | 16.9                      | 82.3                  | 0.7            | 0.0         | 0.1                   | 100.0        | 2 144   |
| Улаанбаатар                                 | 43.5                      | 56.3                  | 0.2            | 0.0         | 0.0                   | 100.0        | 7 330   |
| <b>Хот, хөдөө</b>                           |                           |                       |                |             |                       |              |   |
| Хот   | 41.3                      | 58.3                  | 0.3            | 0.0         | 0.1                   | 100.0        | 11 784  |
| Хөдөө                                       | 20.7                      | 78.4                  | 0.7            | 0.2         | 0.0                   | 100.0        | 12 738  |
| <b>Байршил</b>                              |                           |                       |                |             |                       |              |   |
| Нийслэл                                     | 43.5                      | 56.3                  | 0.2            | 0.0         | 0.0                   | 100.0        | 7 330   |
| Аймгийн төв                                 | 37.7                      | 61.5                  | 0.5            | 0.1         | 0.2                   | 100.0        | 4 454   |
| Сумын төв                                   | 39.1                      | 60.2                  | 0.6            | 0.1         | 0.0                   | 100.0        | 5 322   |
| Хөдөө                                       | 7.5                       | 91.4                  | 0.8            | 0.2         | 0.0                   | 100.0        | 7 415   |
| <b>Өрхийн тэргүүлэгчийн боловсрол*</b>      |                           |                       |                |             |                       |              |   |
| Боловсролгүй                                | 11.4                      | 87.7                  | 0.7            | 0.2         | 0.0                   | 100.0        | 2 264   |
| Бага  | 17.3                      | 81.6                  | 0.8            | 0.2         | 0.1                   | 100.0        | 4 503   |
| Суурь                                       | 24.2                      | 75.1                  | 0.6            | 0.0         | 0.1                   | 100.0        | 6 513   |
| Бүрэн дунд                                  | 37.6                      | 61.9                  | 0.5            | 0.1         | 0.0                   | 100.0        | 4 840   |
| Техникийн болон тусгай мэргэжлийн дунд      | 43.3                      | 56.4                  | 0.3            | 0.0         | 0.1                   | 100.0        | 2 974   |
| Дээд  | 52.1                      | 47.6                  | 0.2            | 0.1         | 0.1                   | 100.0        | 3 341   |
| <b>Өрхийн аж байдлын түвшин</b>             |                           |                       |                |             |                       |              |   |
| Доогуур                                     | 1.3                       | 97.5                  | 0.9            | 0.2         | 0.0                   | 100.0        | 7 134   |
| Дунджаас доогуур                            | 10.7                      | 88.6                  | 0.5            | 0.1         | 0.1                   | 100.0        | 6 576   |
| Дундаж                                      | 46.6                      | 52.8                  | 0.5            | 0.0         | 0.0                   | 100.0        | 6 107   |
| Дунджаас дээгүүр                            | 81.6                      | 18.3                  | 0.1            | 0.0         | 0.1                   | 100.0        | 4 578   |
| Дээгүүр                                     | (*)                       | (*)                   | (*)            | (*)         | (*)                   | 100.0        | 127   |
| <b>Өрхийн тэргүүлэгчийн үндэс угсаа**</b>   |                           |                       |                |             |                       |              |   |
| Халх  | 30.1                      | 69.3                  | 0.5            | 0.1         | 0.1                   | 100.0        | 19 157  |
| Казак                                       | 67.2                      | 31.6                  | 1.2            | 0.0         | 0.0                   | 100.0        | 1 069   |
| Бусад                                       | 23.4                      | 75.7                  | 0.7            | 0.3         | 0.0                   | 100.0        | 4 246   |
| <b>Өрхийн тэргүүлэгчийн шашин шүтлэг***</b> |                           |                       |                |             |                       |              |   |
| Шүтдэггүй                                   | 28.9                      | 70.2                  | 0.8            | 0.1         | 0.0                   | 100.0        | 10 460  |
| Будда                                       | 29.3                      | 70.2                  | 0.3            | 0.1         | 0.1                   | 100.0        | 12 281  |
| Ислам                                       | 66.7                      | 32.3                  | 1.0            | 0.0         | 0.0                   | 100.0        | 826   |
| Бусад                                       | 35.1                      | 64.9                  | 0.0            | 0.0         | 0.0                   | 100.0        | 864   |
| <b>Бүгд</b>                                 | <b>30.6</b>               | <b>68.7</b>           | <b>0.5</b>     | <b>0.1</b>  | <b>0.1</b>            | <b>100.0</b> | <b>24 521</b>   |

\* "Өрхийн тэргүүлэгчийн боловсрол" нь хариулагдаагүй 24 ажиглалт (жигнээгүй)-ыг харуулаагүй болно.

\*\* "Өрхийн тэргүүлэгчийн үндэс угсаа" нь хариулагдаагүй 19 ажиглалт (жигнээгүй)-ыг харуулаагүй.

\*\*\* "Өрхийн тэргүүлэгчийн шашин шүтлэг" нь хариулагдаагүй 23 ажиглалт (жигнээгүй)-ыг харуулаагүй.

(\*) 25 хүртэлх ажиглалт (жигнээгүй) дээр үндэслэн тооцсон.

**Хүснэгт СН.17: Хөгжлийн бэрхшээлтэй байж болзошгүй хүүхэд**

Эх/ асрамжлагчийн мэдээлснээр хөгжлийн бэрхшээлтэй эсвэл хөдөлгөөн нь хязгаарлагдмал 2-14 насны хүүхдийн хувь, сонгосон шинж байдлаар, Монгол Улс, 2010 он

|  | Эх/ асрамжлагчийн мэдээлснээр хөгжлийн бэрхшээлтэй эсвэл хөдөлгөөн нь хязгаарлагдмал 2-14 насны хүүхдийн хувь |  |                      |   |                                   |                           |                                     |   |                          |                         | 2 нас                                  |                       | 3-14 нас                    |                         | Эх/ асрамжлагчийн мэдээлснээр хөгжлийн бэрхшээлтэй эсвэл хөдөлгөөн нь хязгаарлагдмал 2-14 насны хүүхдийн хувь |
|--|---|--|----------------------|---|-----------------------------------|---------------------------|-------------------------------------|---|--------------------------|-------------------------|--|-----------------------|-----------------------------|-------------------------|---|
|  | Явах, суух, зогсох нь ихээхэн хүндрэлтэй  | Өдөр, шөнийн цагараг юм харгах нь хүндрэлтэй | Сонгох нь хүндрэлтэй | Ямар нэг зүйлийг хилчлэхээр хэлэхэд ойлгодоггүй | Хөл, гараа хөдөлгөх нь хүндрэлтэй | Ухаан алдаж, татаж унадаг | Аливаа зүйлийг үеийн хийж чаддаггүй | Ярьж бусдад өөрийгөө ойлгуулж чаддаггүй | Оюун ухааныг хочирдоггүй | 2-14 насны хүүхдийн тоо | Наад зах нь 1 зүйлийг нэрлэж чаддаггүй | 2 настай хүүхдийн тоо | Хэл ярианы чанарын шинжлэлт | 3-14 насны хүүхдийн тоо |   |
| <b>Хүйс</b>                                  |   |  |                      |   |                                   |                           |                                     |   |                          |                         |  |                       |                             |                         |   |
| Эрэгтэй                                      | 2.2   | 3.4  | 2.6                  | 2.9   | 2.6                               | 1.4                       | 2.8                                 | 3.9                                     | 1.3                      | 4.678                   | 13.5                                   | 452                   | 7.0                         | 4.226                   | 14.3  |
| Эмэгтэй                                      | 1.7   | 3.9  | 2.0                  | 2.3   | 2.1                               | 1.0                       | 2.3                                 | 2.9                                     | 0.9                      | 4.453                   | 14.0                                   | 417                   | 5.5                         | 4.036                   | 12.8  |
| <b>Бус</b>                                   |   |  |                      |   |                                   |                           |                                     |   |                          |                         |  |                       |                             |                         |   |
| Баруун                                       | 2.0   | 2.4  | 1.9                  | 3.2   | 2.0                               | 0.7                       | 2.7                                 | 4.5                                     | 1.2                      | 1.608                   | 14.3                                   | 148                   | 7.9                         | 1.460                   | 12.8  |
| Хангай                                       | 2.0   | 3.7  | 2.9                  | 2.3   | 2.7                               | 1.4                       | 2.3                                 | 2.8                                     | 1.1                      | 2.034                   | 12.1                                   | 189                   | 5.0                         | 1.846                   | 13.4  |
| Төв  | 3.3   | 4.7  | 3.6                  | 4.0   | 3.6                               | 1.7                       | 4.1                                 | 4.9                                     | 1.6                      | 1.749                   | 16.4                                   | 172                   | 12.1                        | 1.577                   | 19.3  |
| Зүүн   | 1.4   | 4.1  | 3.2                  | 1.3   | 1.8                               | 1.8                       | 1.9                                 | 3.9                                     | 1.0                      | 1.758                   | 13.2                                   | 74                    | 3.1                         | 1.684                   | 13.7  |
| Улаанбаатар                                  | 1.2   | 3.6  | 1.1                  | 2.0   | 1.7                               | 1.0                       | 1.8                                 | 2.3                                     | 0.8                      | 2.982                   | 13.1                                   | 286                   | 3.6                         | 2.896                   | 10.6  |
| <b>Хот, хөдөө</b>                            |   |  |                      |   |                                   |                           |                                     |   |                          |                         |  |                       |                             |                         |   |
| Хот  | 1.6   | 3.9  | 1.6                  | 2.2   | 1.9                               | 1.1                       | 2.2                                 | 2.8                                     | 0.9                      | 5.041                   | 14.1                                   | 464                   | 4.5                         | 4.577                   | 12.2  |
| Хөдөө  | 2.4   | 3.4  | 3.2                  | 3.2   | 2.9                               | 1.4                       | 3.0                                 | 4.3                                     | 1.4                      | 4.090                   | 13.3                                   | 405                   | 8.5                         | 3.685                   | 15.2  |
| <b>Байршил</b>                               |   |  |                      |   |                                   |                           |                                     |   |                          |                         |  |                       |                             |                         |   |
| Нийслэл                                      | 1.2   | 3.6  | 1.1                  | 2.0   | 1.7                               | 1.0                       | 1.8                                 | 2.3                                     | 0.8                      | 2.982                   | 13.1                                   | 286                   | 3.6                         | 2.696                   | 10.6  |
| Аймгийн төв                                  | 2.1   | 4.3  | 2.3                  | 2.4   | 2.3                               | 1.2                       | 2.6                                 | 3.4                                     | 1.0                      | 2.059                   | 15.7                                   | 178                   | 5.7                         | 1.882                   | 14.5  |
| Сумын төв                                    | 2.7   | 4.1  | 3.6                  | 3.3   | 3.2                               | 1.6                       | 2.8                                 | 4.0                                     | 1.5                      | 1.941                   | 11.7                                   | 191                   | 9.9                         | 1.771                   | 16.3  |
| Хөдөө  | 2.1   | 2.7  | 2.8                  | 3.0   | 2.5                               | 1.3                       | 3.3                                 | 4.5                                     | 1.3                      | 2.149                   | 14.5                                   | 236                   | 7.1                         | 1.913                   | 14.2  |
| <b>Насны бүлэг</b>                           |   |  |                      |   |                                   |                           |                                     |   |                          |                         |  |                       |                             |                         |   |
| 2-4  | 1.4   | 0.6  | 0.8                  | 2.7   | 1.3                               | 0.9                       | 2.7                                 | 7.1                                     | 0.6                      | 2.232                   | 13.7                                   | 869                   | 10.2                        | 1.363                   | 12.5  |
| 5-6  | 1.6   | 2.1  | 1.1                  | 2.5   | 2.5                               | 1.2                       | 2.6                                 | 2.3                                     | 1.2                      | 1.336                   | на                                     | на                    | 6.2                         | 1.336                   | 9.9   |
| 7-9  | 2.3   | 4.5  | 2.8                  | 2.6   | 2.7                               | 1.1                       | 2.4                                 | 2.4                                     | 1.4                      | 1.965                   | на                                     | на                    | 5.6                         | 1.965                   | 13.4  |
| 10-12  | 2.7   | 5.0  | 3.2                  | 2.9   | 3.0                               | 1.4                       | 2.6                                 | 2.2                                     | 1.3                      | 2.131                   | на                                     | на                    | 5.2                         | 2.131                   | 15.3  |
| 13-14  | 1.7   | 6.4  | 3.9                  | 2.3   | 2.2                               | 1.5                       | 2.3                                 | 2.1                                     | 1.0                      | 1.466                   | на                                     | на                    | 5.0                         | 1.466                   | 15.9  |
| <b>Эхийн боловсрол*</b>                      |   |  |                      |   |                                   |                           |                                     |   |                          |                         |  |                       |                             |                         |   |
| Боловсролгүй                                 | 3.0   | 5.0  | 5.4                  | 4.1   | 4.7                               | 2.3                       | 5.7                                 | 6.1                                     | 3.5                      | 395                     | 8.5                                    | 44                    | 9.7                         | 350                     | 20.7  |
| Бага   | 1.6   | 3.0  | 3.4                  | 3.1   | 2.8                               | 2.2                       | 1.8                                 | 3.2                                     | 1.2                      | 1.731                   | 16.0                                   | 178                   | 7.1                         | 1.653                   | 15.5  |
| Суурь  | 2.8   | 3.2  | 2.9                  | 3.1   | 2.6                               | 1.7                       | 3.3                                 | 4.5                                     | 1.4                      | 1.952                   | 19.6                                   | 163                   | 6.6                         | 1.789                   | 15.4  |
| Бүрэн дүнд                                   | 2.1   | 3.1  | 2.4                  | 2.8   | 2.8                               | 0.9                       | 2.5                                 | 3.3                                     | 1.1                      | 2.442                   | 14.4                                   | 217                   | 6.6                         | 2.225                   | 13.6  |
| Техникийн болон тусгай мэргэжлийн дүнд       | 2.4   | 5.8  | 2.0                  | 2.6   | 2.4                               | 1.9                       | 2.7                                 | 3.4                                     | 0.6                      | 974                     | 14.4                                   | 61                    | 7.1                         | 913                     | 15.5  |
| Дээд   | 1.0   | 3.6  | 1.1                  | 1.7   | 1.2                               | 0.5                       | 1.7                                 | 2.5                                     | 0.8                      | 2.636                   | 13.7                                   | 306                   | 4.5                         | 2.330                   | 9.7   |
| <b>Өрхийн аж байдалын түвшин</b>             |   |  |                      |   |                                   |                           |                                     |   |                          |                         |  |                       |                             |                         |   |
| Доогуур                                      | 2.6   | 2.7  | 2.9                  | 3.1   | 2.6                               | 1.3                       | 2.7                                 | 4.6                                     | 1.3                      | 2.033                   | 16.9                                   | 222                   | 7.8                         | 1.812                   | 15.6  |
| Дунджаас доогуур                             | 2.5   | 4.3  | 3.4                  | 3.2   | 2.7                               | 1.8                       | 3.3                                 | 4.0                                     | 1.7                      | 2.074                   | 15.7                                   | 178                   | 5.9                         | 1.897                   | 15.5  |
| Дундаж                                       | 1.4   | 3.1  | 2.1                  | 1.4   | 2.5                               | 1.3                       | 1.9                                 | 2.7                                     | 0.6                      | 1.764                   | 10.0                                   | 140                   | 6.4                         | 1.624                   | 12.2  |
| Дунджаас дээгүүр                             | 1.5   | 3.7  | 1.3                  | 3.2   | 2.3                               | 0.9                       | 2.3                                 | 2.9                                     | 0.7                      | 1.755                   | 9.5                                    | 165                   | 6.5                         | 1.590                   | 11.7  |
| Дээгүүр                                      | 1.4   | 4.6  | 1.5                  | 2.0   | 1.3                               | 0.5                       | 2.4                                 | 2.6                                     | 1.0                      | 1.505                   | 14.7                                   | 165                   | 4.1                         | 1.340                   | 11.6  |
| <b>Өрхийн тэргүүлэгчийн үндэс угсаа***</b>   |   |  |                      |   |                                   |                           |                                     |   |                          |                         |  |                       |                             |                         |   |
| Халх   | 2.0   | 3.7  | 2.4                  | 2.6   | 2.3                               | 1.3                       | 2.7                                 | 3.3                                     | 1.1                      | 7.206                   | 14.1                                   | 690                   | 6.0                         | 6.516                   | 13.6  |
| Казах  | 2.8   | 3.0  | 1.8                  | 2.4   | 2.5                               | 0.9                       | 1.5                                 | 3.4                                     | 0.9                      | 403                     | 12.8                                   | 38                    | 6.1                         | 364                     | 10.8  |
| Бусад  | 1.4   | 3.4  | 2.2                  | 2.9   | 2.3                               | 0.9                       | 2.2                                 | 4.1                                     | 1.0                      | 1.510                   | 12.1                                   | 141                   | 7.5                         | 1.370                   | 13.6  |
| <b>Өрхийн тэргүүлэгчийн шашин шүтлэг****</b> |   |  |                      |   |                                   |                           |                                     |   |                          |                         |  |                       |                             |                         |   |
| Шүтдэггүй                                    | 1.7   | 3.3  | 2.0                  | 2.7   | 1.9                               | 1.2                       | 2.5                                 | 3.4                                     | 1.0                      | 3.948                   | 14.6                                   | 375                   | 6.8                         | 3.574                   | 12.5  |
| Будда  | 2.2   | 3.8  | 2.6                  | 2.4   | 2.6                               | 1.2                       | 2.5                                 | 3.4                                     | 1.0                      | 4.515                   | 13.9                                   | 434                   | 5.7                         | 4.081                   | 14.2  |
| Ислам  | 2.2   | 2.6  | 1.7                  | 2.2   | 2.4                               | 1.2                       | 1.5                                 | 3.1                                     | 0.9                      | 310                     | (7.7)                                  | 32                    | 283                         | 310                     | 10.3  |
| Бусад  | 1.4   | 4.6  | 3.7                  | 4.0   | 3.6                               | 1.8                       | 2.3                                 | 3.9                                     | 2.3                      | 326                     | (6.6)                                  | 27                    | 294                         | 294                     | 17.2  |
| <b>Бүгд</b>                                  | 2.0   | 3.6  | 2.3                  | 2.6   | 2.3                               | 1.2                       | 2.5                                 | 3.4                                     | 1.1                      | 9.131                   | 13.7                                   | 869                   | 6.2                         | 8.262                   | 13.5  |

\* Эхийн боловсрол гэдэгт 2-14 насны хүүхдийн эх/ асрамжлагчийн боловсролын түвшинг ойлгоно. Мөн эхийн боловсрол нь харуулагдаагүй ажиглалт (жингээгүй) 2 настай хүүхдийн хувьд байхгүй, 3-14 насны болон 2-14 насны хүүхдийн хувьд 1 болно.  
 \*\* 3-4 насны хүүхдийн хувьд тооцсон хувь.  
 \*\*\* 3-4 насны хүүхдийн хувьд тооцсон хувь.  
 \*\*\*\* Өрхийн тэргүүлэгчийн үндэс угсаа нь харуулагдаагүй ажиглалт (жингээгүй) 2 настай хүүхдийн хувьд байхгүй, 3-14 настай хүүхдийн хувьд байхгүй, 2-14 настай хүүхдийн хувьд байхгүй, 16 болно.  
 \*\*\*\*\* Өрхийн тэргүүлэгчийн шашин шүтлэг нь харуулагдаагүй 29, 2, 27 ажиглалт (жингээгүй)-ыг харгалзан харуулаагүй болно.  
 ( ) 25-49 ажиглалт (хилгээгүй) дээр үндэслэн тооцсон.  
**1 ХХС-НЫ ҮЗҮҮЛЭЛТ 3.21**

**Хүснэгт Сн.17А: Хүүхдийн осол, гэмтлийн төрөл**

Судалгаанаас өмнөх 12 сарын хугацаанд осол, гэмтэлд өртсөн 2-14 насны хүүхдийн хувь, хамгийн сүүлд өртсөн осол, гэмтлийн төрлөөр, сонгогдсон шинж байдлаар, Монгол Улс, 2010 он

|   | Сүүлийн 12 сард осол, гэмтэлд өртсөн |             | Хамгийн сүүлд дараах хэлбэрийн осол, гэмтэлд өртсөн хүүхдийн хувь |       |        |       |                                 |                                    |                  |        |          |       | Сүүлийн 12 сард осол, гэмтэлд өртсөн 2-14 насны хүүхдийн тоо |      |  |  |  |
|---|--------------------------------------|-------------|---|-------|--------|-------|---------------------------------|------------------------------------|------------------|--------|----------|-------|--|------|--|--|--|
|   | 2-14 насны хүүхдийн тоо              | Унаж гэмтэх | Түлэгдэх  | Живэх | Хөлдөх | Осгох | Хурц зүйл/хутга мэсэнд зүсэгдэх | Дээрээс нь юм унах, юманд дарагдах | Амьтанд хазуулах | Бусад  | Мэдэхгүй | Бүгд  | Бүгд   | Бүгд |  |  |  |
| <b>Хүйс</b>                                 |                                      |             |   |       |        |       |                                 |                                    |                  |        |          |       |  |      |  |  |  |
| Эрэгтэй                                     | 5.1                                  | 57.2        | 5.3   | 0.2   | 0.5    | 5.1   | 2.5                             | 8.2                                | 10.2             | 10.8   | 0.0      | 100.0 | 240  |      |  |  |  |
| Эмэгтэй                                     | 3.3                                  | 46.2        | 13.0  | 0.0   | 0.0    | 7.1   | 3.4                             | 9.8                                | 11.3             | 8.0    | 1.1      | 100.0 | 148  |      |  |  |  |
| <b>Бүс</b>                                  |                                      |             |   |       |        |       |                                 |                                    |                  |        |          |       |  |      |  |  |  |
| Баруун                                      | 3.6                                  | 46.3        | 10.9  | 0.0   | 0.0    | 10.0  | 4.7                             | 7.6                                | 9.9              | 10.6   | 0.0      | 100.0 | 58   |      |  |  |  |
| Хангай                                      | 5.4                                  | 60.5        | 6.2   | 0.0   | 1.1    | 7.6   | 3.8                             | 5.4                                | 9.0              | 5.4    | 1.0      | 100.0 | 110  |      |  |  |  |
| Төв   | 5.1                                  | 50.1        | 11.0  | 0.0   | 0.0    | 10.9  | 3.0                             | 10.9                               | 9.6              | 13.5   | 0.0      | 100.0 | 90   |      |  |  |  |
| Зүүн  | 5.7                                  | 56.6        | 7.2   | 1.0   | 0.0    | 11.1  | 3.6                             | 6.0                                | 6.7              | 6.7    | 1.1      | 100.0 | 43   |      |  |  |  |
| Улаанбаатар                                 | 2.9                                  | (49.2)      | (6.8)   | (0.0) | (0.0)  | (2.4) | (0.0)                           | (13.0)                             | (16.2)           | (12.4) | (0.0)    | 100.0 | 87   |      |  |  |  |
| <b>Хот, хөдөө</b>                           |                                      |             |   |       |        |       |                                 |                                    |                  |        |          |       |  |      |  |  |  |
| Хот   | 3.8                                  | 49.6        | 6.6   | 0.2   | 0.0    | 5.4   | 3.2                             | 11.9                               | 13.7             | 9.4    | 0.0      | 100.0 | 192  |      |  |  |  |
| Хөдөө                                       | 4.8                                  | 56.4        | 9.9   | 0.0   | 0.6    | 6.3   | 2.6                             | 5.7                                | 7.6              | 10.1   | 0.8      | 100.0 | 196  |      |  |  |  |
| <b>Байршил</b>                              |                                      |             |   |       |        |       |                                 |                                    |                  |        |          |       |  |      |  |  |  |
| Нийслэл                                     | 2.9                                  | (49.2)      | (6.8)   | (0.0) | (0.0)  | (2.4) | (0.0)                           | (13.0)                             | (16.2)           | (12.4) | (0.0)    | 100.0 | 87   |      |  |  |  |
| Аймгийн төв                                 | 5.1                                  | 49.9        | 6.4   | 0.4   | 0.0    | 7.9   | 5.8                             | 11.1                               | 11.7             | 6.9    | 0.0      | 100.0 | 105  |      |  |  |  |
| Сумын төв                                   | 5.1                                  | 60.0        | 10.9  | 0.0   | 1.2    | 6.6   | 1.4                             | 4.1                                | 5.7              | 10.1   | 0.0      | 100.0 | 99   |      |  |  |  |
| Хөдөө                                       | 4.5                                  | 52.7        | 8.9   | 0.0   | 0.0    | 6.0   | 3.8                             | 7.3                                | 9.5              | 10.1   | 1.6      | 100.0 | 97   |      |  |  |  |
| <b>Насны бүлэг</b>                          |                                      |             |   |       |        |       |                                 |                                    |                  |        |          |       |  |      |  |  |  |
| 2-4   | 3.8                                  | 232         | 24.4  | 0.5   | 0.0    | 7.6   | 7.5                             | 3.7                                | 1.4              | 5.4    | 0.0      | 100.0 | 85   |      |  |  |  |
| 5-6   | 3.4                                  | 1336        | 9.3   | 0.0   | 2.6    | 4.5   | 0.9                             | 8.7                                | 16.8             | 13.1   | 0.0      | 100.0 | 46   |      |  |  |  |
| 7-9   | 4.4                                  | 1965        | 47.0  | 0.0   | 0.0    | 8.6   | 1.0                             | 10.6                               | 20.3             | 10.5   | 1.3      | 100.0 | 86   |      |  |  |  |
| 10-12                                       | 5.0                                  | 2131        | 61.8  | 0.0   | 3.1    | 6.2   | 1.1                             | 11.2                               | 6.0              | 12.5   | 0.5      | 100.0 | 106  |      |  |  |  |
| 13-14                                       | 4.5                                  | 1466        | 57.4  | 0.0   | 0.0    | 5.4   | 3.6                             | 9.0                                | 13.1             | 7.8    | 0.0      | 100.0 | 66   |      |  |  |  |
| <b>Эхийн боловсрол*</b>                     |                                      |             |   |       |        |       |                                 |                                    |                  |        |          |       |  |      |  |  |  |
| Боловсролгүй                                | 5.6                                  | 395         | (*)   | (*)   | (*)    | (*)   | (*)                             | (*)                                | (*)              | (*)    | (*)      | 100.0 | 22   |      |  |  |  |
| Бага  | 2.4                                  | 731         | (*)   | (*)   | (*)    | (*)   | (*)                             | (*)                                | (*)              | (*)    | (*)      | 100.0 | 18   |      |  |  |  |
| Суурь                                       | 4.3                                  | 1952        | 9.3   | 0.0   | 6.9    | 2.0   | 2.9                             | 7.7                                | 13.8             | 9.4    | 0.0      | 100.0 | 83   |      |  |  |  |
| Бүрэн дунд                                  | 4.2                                  | 2442        | 8.4   | 0.0   | 0.0    | 2.8   | 2.0                             | 8.1                                | 11.5             | 11.5   | 0.0      | 100.0 | 101  |      |  |  |  |
| Техникийн болон тусгай мэргэжлийн дунд дээд | 5.9                                  | 974         | 5.4   | 0.0   | 2.1    | 3.3   | 2.6                             | 18.4                               | 12.0             | 8.0    | 0.0      | 100.0 | 57   |      |  |  |  |
| 4.0   | 2636                                 | 53.8        | 11.2  | 0.4   | 0.0    | 8.8   | 3.3                             | 5.6                                | 8.1              | 8.7    | 0.0      | 100.0 | 106  |      |  |  |  |
| <b>Өрхийн аж байдлын түвшин</b>             |                                      |             |   |       |        |       |                                 |                                    |                  |        |          |       |  |      |  |  |  |
| Доогуур                                     | 4.5                                  | 2033        | 6.7   | 0.0   | 0.0    | 5.2   | 4.0                             | 7.2                                | 10.7             | 13.5   | 1.7      | 100.0 | 92   |      |  |  |  |
| Дунджаас доогуур                            | 4.2                                  | 2074        | 9.5   | 0.0   | 0.0    | 4.2   | 3.6                             | 13.3                               | 15.2             | 8.6    | 0.0      | 100.0 | 86   |      |  |  |  |
| Дундаж                                      | 5.1                                  | 1764        | 11.2  | 0.0   | 1.3    | 5.9   | 1.6                             | 10.2                               | 9.5              | 4.5    | 0.0      | 100.0 | 89   |      |  |  |  |
| Дунджаас дээгүүр                            | 3.6                                  | 1755        | 62.6  | 0.7   | 0.0    | 9.5   | 4.6                             | 5.3                                | 9.8              | 2.1    | 0.0      | 100.0 | 64   |      |  |  |  |
| Дээгүүр                                     | 3.8                                  | 1505        | (7.5)   | (0.0) | (0.0)  | (5.4) | (0.0)                           | (6.3)                              | (6.3)            | (22.3) | (0.0)    | 100.0 | 57   |      |  |  |  |
| <b>Өрхийн тэргүүлэгчийн үндэс угсаа**</b>   |                                      |             |   |       |        |       |                                 |                                    |                  |        |          |       |  |      |  |  |  |
| Халх  | 4.4                                  | 7206        | 8.7   | 0.1   | 0.4    | 5.6   | 3.3                             | 7.9                                | 11.4             | 9.4    | 0.5      | 100.0 | 316  |      |  |  |  |
| Бусад                                       | 3.8                                  | 1913        | 6.4   | 0.0   | 0.0    | 6.4   | 1.1                             | 12.8                               | 7.2              | 11.6   | 0.0      | 100.0 | 72   |      |  |  |  |
| <b>Өрхийн тэргүүлэгчийн шашин шүтлэг***</b> |                                      |             |   |       |        |       |                                 |                                    |                  |        |          |       |  |      |  |  |  |
| Шүтдэггүй                                   | 4.6                                  | 3948        | 9.7   | 0.3   | 0.7    | 6.2   | 2.3                             | 9.6                                | 10.5             | 9.4    | 0.3      | 100.0 | 181  |      |  |  |  |
| Будда                                       | 4.0                                  | 4515        | 7.1   | 0.0   | 0.0    | 5.3   | 3.5                             | 8.5                                | 9.5              | 11.1   | 0.6      | 100.0 | 179  |      |  |  |  |
| Бусад                                       | 4.2                                  | 636         | (2.7)   | (0.0) | (0.0)  | (7.9) | (2.8)                           | (5.2)                              | (19.4)           | (3.9)  | (0.0)    | 100.0 | 27   |      |  |  |  |
| <b>Бүгд</b>                                 | 4.3                                  | 9131        | 53.0  | 0.1   | 0.3    | 5.9   | 2.9                             | 8.8                                | 10.6             | 9.8    | 0.4      | 100.0 | 388  |      |  |  |  |

\* Эхийн боловсрол гэдэгт 2-14 насны хүүхдийн эх/асрамжлагчийн боловсролын түвшинг ойлгоно. Мөн эхийн боловсрол нь харуулагдаагүй ажиглалт (жигнээгүй) 2-14 насны хүүхдийн хувьд 1, сүүлийн 12 сард осол, гэмтэлд өртсөн хүүхдийн хувьд байхгүй болно.  
 \*\* "Өрхийн тэргүүлэгчийн үндэс угсаа" нь харуулагдаагүй 16, 1 ажиглалт (жигнээгүй)-ыг харгалзан харуулаагүй болно.  
 \*\*\* "Өрхийн тэргүүлэгчийн шашин шүтлэг" нь харуулагдаагүй 29, 1 ажиглалт (жигнээгүй)-ыг харгалзан харуулаагүй болно.  
 ( ) 25-49 ажиглалт (жигнээгүй) дээр үндэслэн тооцсон.  
 (\*) 25 хүртэлх ажиглалт (жигнээгүй) дээр үндэслэн тооцсон.



**Хүснэгт Сн.17В: Хүүхдийн осол, гэмтэлд өртсөн газар**

Судалгаанаас өмнөх сүүлийн 12 сарын хугацаанд осол, гэмтэлд өртсөн 2-14 насны хүүхдийн хувь, хамгийн сүүлд осол, гэмтэлд өртсөн газраар, Монгол Улс, 2010 он

Сүүлийн 12 сарын хугацаанд осол, гэмтэлд өртсөн 2-14 насны хүүхдийн хувь, хамгийн сүүлд осол, гэмтэлд өртсөн газар:


|   | Сүүлийн 12 сард осол, гэмтэлд өртсөн тоо | 2-14 насны хүүхдийн тоо | Гэртээ | Сургууль/цацраг | Биеийн тамир/занал/дастгалын газар | Барилгын байр/оффис | Хүүхдийн тогтоомын талбай | Зам, гудамж | Гол, мөрөн | Хээр тал | Бусад | Мэдэхгүй | Бүгд  | Сүүлийн 12 сард осол, гэмтэлд өртсөн 2-14 насны хүүхдийн тоо |
|---|--|-------------------------|--------|-----------------|------------------------------------|---------------------|---------------------------|-------------|------------|----------|-------|----------|-------|--|
|   |  |                         |        |                 |                                    |                     |                           |             |            |          |       |          |       |  |
| <b>Хүйс</b>                                 |  |                         |        |                 |                                    |                     |                           |             |            |          |       |          |       |  |
| Эрэгтэй                                     | 5.1                                      | 4 678                   | 22.7   | 7.3             | 1.6                                | 0.6                 | 4.7                       | 24.1        | 0.6        | 28.3     | 9.9   | 0.0      | 100.0 | 240  |
| Эмэгтэй                                     | 3.3                                      | 4 453                   | 39.3   | 10.5            | 2.8                                | 1.4                 | 2.3                       | 23.4        | 1.9        | 10.5     | 7.5   | 0.3      | 100.0 | 148  |
| <b>Бус</b>                                  |  |                         |        |                 |                                    |                     |                           |             |            |          |       |          |       |  |
| Баруун                                      | 3.6                                      | 1 608                   | 30.4   | 6.0             | 2.5                                | 0.0                 | 2.7                       | 14.9        | 4.9        | 27.9     | 10.7  | 0.0      | 100.0 | 58   |
| Хангай                                      | 5.4                                      | 2 034                   | 28.1   | 12.6            | 3.3                                | 1.1                 | 1.0                       | 13.8        | 0.0        | 28.5     | 11.5  | 0.0      | 100.0 | 110  |
| Төв   | 5.1                                      | 1 749                   | 28.4   | 10.2            | 1.3                                | 2.2                 | 2.3                       | 22.6        | 1.2        | 18.9     | 12.9  | 0.0      | 100.0 | 90   |
| Зүүн  | 5.7                                      | 758                     | 24.9   | 5.8             | 0.9                                | 1.0                 | 2.2                       | 25.5        | 1.0        | 33.6     | 4.1   | 4.3      | 100.0 | 43   |
| Улаанбаатар                                 | 2.9                                      | 2 982                   | (31.9) | (4.7)           | (1.7)                              | (0.0)               | (10.3)                    | (43.0)      | (0.0)      | (5.2)    | (3.2) | (0.0)    | 100.0 | 87   |
| <b>Хот, хөдөө</b>                           |  |                         |        |                 |                                    |                     |                           |             |            |          |       |          |       |  |
| Хот   | 3.8                                      | 5 041                   | 31.0   | 7.4             | 3.5                                | 1.4                 | 5.7                       | 32.8        | 0.2        | 11.0     | 7.0   | 0.0      | 100.0 | 192  |
| Хөдөө                                       | 4.8                                      | 4 090                   | 27.1   | 9.7             | 0.7                                | 0.5                 | 1.9                       | 15.1        | 2.0        | 31.9     | 11.0  | 0.2      | 100.0 | 196  |
| <b>Байршил</b>                              |  |                         |        |                 |                                    |                     |                           |             |            |          |       |          |       |  |
| Нийслэл                                     | 2.9                                      | 2 982                   | (31.9) | (4.7)           | (1.7)                              | (0.0)               | (10.3)                    | (43.0)      | (0.0)      | (5.2)    | (3.2) | (0.0)    | 100.0 | 87   |
| Аймгийн төв                                 | 5.1                                      | 2 059                   | 30.2   | 9.6             | 4.9                                | 2.6                 | 1.9                       | 24.5        | 0.4        | 15.7     | 10.2  | 0.0      | 100.0 | 105  |
| Сумын төв                                   | 5.1                                      | 1 941                   | 30.8   | 12.2            | 0.7                                | 0.9                 | 3.8                       | 16.4        | 3.9        | 27.7     | 3.6   | 0.0      | 100.0 | 99   |
| Хөдөө                                       | 4.5                                      | 2 149                   | 23.2   | 7.1             | 0.8                                | 0.0                 | 0.0                       | 13.7        | 0.0        | 36.2     | 18.5  | 0.5      | 100.0 | 97   |
| <b>Насны бүлэг</b>                          |  |                         |        |                 |                                    |                     |                           |             |            |          |       |          |       |  |
| 2-4   | 3.8                                      | 2 232                   | 60.9   | 8.0             | 1.2                                | 1.6                 | 0.5                       | 7.9         | 1.4        | 4.7      | 13.8  | 0.0      | 100.0 | 85   |
| 5-6   | 3.4                                      | 1 336                   | 36.3   | 11.3            | 0.0                                | 0.0                 | 7.5                       | 28.8        | 2.3        | 10.6     | 3.3   | 0.0      | 100.0 | 46   |
| 7-9   | 4.4                                      | 1 965                   | 19.8   | 6.1             | 2.4                                | 1.4                 | 4.7                       | 32.1        | 0.0        | 25.2     | 8.1   | 0.0      | 100.0 | 86   |
| 10-12                                       | 5.0                                      | 2 131                   | 14.2   | 10.3            | 2.7                                | 0.0                 | 4.4                       | 27.0        | 1.4        | 29.9     | 9.6   | 0.5      | 100.0 | 106  |
| 13-14                                       | 4.5                                      | 1 466                   | 18.5   | 7.8             | 3.3                                | 1.6                 | 3.2                       | 25.0        | 0.8        | 32.5     | 7.2   | 0.0      | 100.0 | 66   |
| <b>Эхийн боловсрол*</b>                     |  |                         |        |                 |                                    |                     |                           |             |            |          |       |          |       |  |
| Боловсролгүй                                | 5.6                                      | 395                     | (*)    | (*)             | (*)                                | (*)                 | (*)                       | (*)         | (*)        | (*)      | (*)   | (*)      | 100.0 | 22   |
| Бага  | 2.4                                      | 731                     | (*)    | (*)             | (*)                                | (*)                 | (*)                       | (*)         | (*)        | (*)      | (*)   | (*)      | 100.0 | 18   |
| Суурь                                       | 4.3                                      | 1 952                   | 35.6   | 7.3             | 0.4                                | 0.0                 | 0.0                       | 16.8        | 1.2        | 31.0     | 7.6   | 0.0      | 100.0 | 83   |
| Бүрэн дунд                                  | 4.2                                      | 2 442                   | 28.7   | 8.8             | 6.0                                | 0.9                 | 8.9                       | 18.7        | 2.3        | 27.2     | 6.6   | 0.0      | 100.0 | 101  |
| Техникийн болон тусгай мэргэжлийн дунд      | 5.9                                      | 974                     | 19.1   | 4.5             | 0.0                                | 2.2                 | 8.0                       | 44.4        | 0.9        | 11.5     | 9.5   | 0.0      | 100.0 | 57   |
| Дээд  | 4.0                                      | 2 636                   | 30.9   | 10.5            | 1.6                                | 1.4                 | 8.6                       | 27.4        | 0.4        | 9.2      | 9.9   | 0.0      | 100.0 | 106  |
| <b>Өрхийн аж байдлын түвшин</b>             |  |                         |        |                 |                                    |                     |                           |             |            |          |       |          |       |  |
| Доогуур                                     | 4.5                                      | 2 033                   | 22.6   | 5.3             | 0.8                                | 0.0                 | 0.0                       | 12.4        | 0.8        | 37.7     | 19.8  | 0.5      | 100.0 | 92   |
| Дунджаас доогуур                            | 4.2                                      | 2 074                   | 23.0   | 10.4            | 2.3                                | 1.0                 | 0.6                       | 31.1        | 2.7        | 23.9     | 5.0   | 0.0      | 100.0 | 86   |
| Дундаж                                      | 5.1                                      | 1 764                   | 38.2   | 10.6            | 3.4                                | 1.4                 | 2.1                       | 21.1        | 0.0        | 20.1     | 3.1   | 0.0      | 100.0 | 89   |
| Дунджаас дээгүүр                            | 3.6                                      | 1 755                   | 39.3   | 11.9            | 0.0                                | 0.0                 | 3.4                       | 29.1        | 1.9        | 4.8      | 9.6   | 0.0      | 100.0 | 64   |
| Дээгүүр                                     | 3.8                                      | 1 505                   | (22.4) | (4.1)           | (4.1)                              | (2.6)               | (17.7)                    | (29.8)      | (0.0)      | (12.9)   | (6.4) | (0.0)    | 100.0 | 57   |
| <b>Өрхийн тэргүүлэгчийн үндэс угсаа**</b>   |  |                         |        |                 |                                    |                     |                           |             |            |          |       |          |       |  |
| Халх  | 4.4                                      | 7 206                   | 30.0   | 9.3             | 2.4                                | 0.8                 | 3.1                       | 22.8        | 0.5        | 22.5     | 8.5   | 0.2      | 100.0 | 316  |
| Бусад                                       | 3.8                                      | 1 913                   | 24.0   | 5.4             | 0.5                                | 1.7                 | 7.0                       | 28.6        | 3.9        | 17.3     | 11.5  | 0.0      | 100.0 | 72   |
| <b>Өрхийн тэргүүлэгчийн шашин шүтлэг***</b> |  |                         |        |                 |                                    |                     |                           |             |            |          |       |          |       |  |
| Шүтдэггүй                                   | 4.6                                      | 3 948                   | 29.7   | 7.8             | 2.4                                | 1.4                 | 2.5                       | 25.0        | 0.7        | 19.6     | 10.6  | 0.3      | 100.0 | 181  |
| Будда                                       | 4.0                                      | 4 515                   | 8.0    | 4.0             | 0.4                                | 0.0                 | 5.6                       | 23.0        | 1.7        | 24.2     | 8.8   | 0.0      | 100.0 | 179  |
| Бусад                                       | 4.2                                      | 636                     | (26.8) | (17.8)          | (11.3)                             | (3.9)               | (0.0)                     | (22.8)      | (0.0)      | (17.4)   | (0.0) | (0.0)    | 100.0 | 27   |
| <b>Бүгд</b>                                 | 4.3                                      | 9 131                   | 29.0   | 8.5             | 2.1                                | 0.9                 | 3.8                       | 23.8        | 1.1        | 21.5     | 9.0   | 0.1      | 100.0 | 388  |

\* Эхийн боловсрол гэдэгт 2-14 насны хүүхдийн эх/асрамжлагчийн боловсролын түвшинг ойлгоно. Мөн эхийн боловсрол нь харуулагдаагүй ажиглалт (жинээгүй) 2-14 насны хүүхдийн хувьд 1, сүүлийн 12 сард осол, гэмтэлд өртсөн 2-14 насны хүүхдийн хувьд байхгүй болно.  
 \*\* Өрхийн тэргүүлэгчийн үндэс угсаа нь харуулагдаагүй 16, 1 ажиглалт (жинээгүй)-ыг харгалзан харуулаагүй болно.  
 \*\*\* Өрхийн тэргүүлэгчийн шашин шүтлэг нь харуулагдаагүй 29, 1 ажиглалт (жинээгүй)-ыг харгалзан харуулаагүй болно.  
 ( ) 25-49 ажиглалт (жинээгүй) дээр үндэслэн тооцсон.  
 (\*) 25 хүртэлх ажиглалт (жинээгүй) дээр үндэслэн тооцсон.



# БҮЛЭГ VII

## УС БОЛОН АРИУН ЦЭВРИЙН БАЙГУУЛАМЖ



© НҮБ-ын Хүүхдийн сан, Монгол /Сокол/ 2012 он

## VII

Аюулгүй байдлыг хангасан ундны ус хэрэглэх нь хүн амын эрүүл мэндийн үндсэн хэрэгцээ мөн. Бохирдсон ус нүдний халдварт өвчин, холер, гэдэсний хижиг зэрэг халдварт өвчний нянг тээж байх аюултай байдаг. Мөн ундны ус нь хүн амын эрүүл мэндэд сөргөөр нөлөөлөх хими, физикийн болон радио идэвхт бодисоор бохирдсон байх нь бий. Ийнхүү ундны усны хангамжийн асуудлыг эрүүл мэндэд үзүүлэх нөлөөгөөр нь авч үзэхээс гадна хол газраас, хүнд хүчир нөхцөлд ундны усаа зөөх үндсэн үүрэг, ялангуяа, хөдөөгийн хүүхэд, эмэгтэйчүүдэд ногдох талтай байдаг тул энэ асуудлыг мөн авч үзэх шаардлага тулгардаг.

Баталгаат ундны ус болон ариун цэврийн байгууламж хэрэглэх боломжгүй хүн амын хувийг 2015 он гэхэд 2 дахин бууруулах МХЗ-ын зорилт бий. Мөн "Хүүхдэд ээлтэй дэлхий ертөнц" тунхаглалын хүрээнд уг үзүүлэлтийг гуравны нэгээр бууруулах зорилт дэвшүүлсэн.

"Хүүхэд хөгжил-2010" судалгааны үр дүнд ус болон ариун цэврийн байгууламжийн хангамжтай холбоотой дараах үзүүлэлтийг тооцсон.

Ус:

- Ундны усны сайжруулсан эх үүсвэрийн хэрэглээ
- Ус цэвэршүүлэх тохиромжтой аргын хэрэглээ
- Ундны ус авахад зарцуулдаг дундаж хугацаа
- Ундны ус авдаг хүн

### Ариун цэврийн байгууламж:

- Сайжруулсан ариун цэврийн байгууламжийн хангамж
- Хүүхдийн ялгадсыг аюулгүй газарт зайлуулсан байдал

Энэ талаарх илүү дэлгэрэнгүй болон нэмэлт мэдээлэлтэй танилцахыг хүсвэл <http://www.childinfo.org/wes.html> цахим хуудсанд хандана уу.

### Ундны усны сайжруулсан эх үүсвэрийн хангамж

Хүснэгт WS.1 болон График WS.1-д судалгаанд хамрагдсан хүн амыг хэрэглэж буй ундны усны эх үүсвэрээр нь харууллаа. ДЭМБ/ НҮБХС-гийн тодорхойлолтоор ундны усны сайжруулсан эх үүсвэр гэдэгт төвлөрсөн, төвлөрсөн бус системд холбогдсон сууцны хоолой болон нийтийн ус түгээх байр, гүний худаг, хамгаалагдсан энгийн худаг, булаг, шанд, бороо, цасны ус болон цэвэршүүлж савласан ус (зөвхөн цэвэршүүлж савласан усыг ундандаа хэрэглээд, ахуйн хэрэглээний усаа бусад сайжруулсан эх үүсвэрээс авдаг бол) зэргийг авч үздэг.

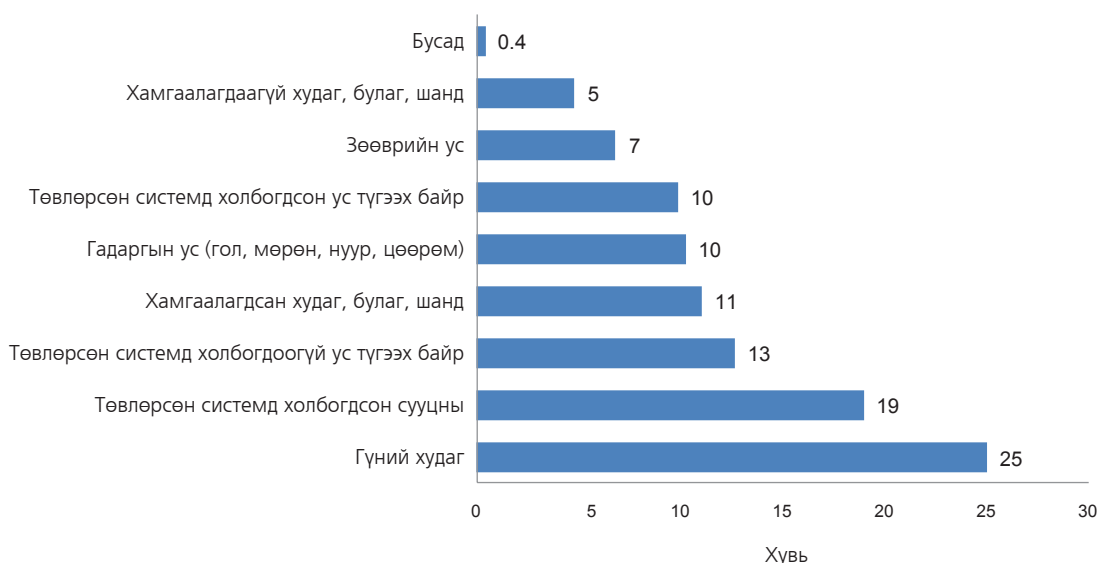
Уг тодорхойлолтоор тооцож үзвэл нийт хүн амын 65 хувь нь ундны усны сайжруулсан эх үүсвэр ашиглаж байгаа бөгөөд хөдөөд (59 хувь) ундны усны сайжруулсан эх үүсвэрийн хэрэглээ хотынхоос (69 хувь) доогуур түвшинд байгаа юм. Хангайн бүсийн хувьд бусад бүстэй харьцуулахад хамгийн доогуур түвшинд буюу уг бүсийн нийт хүн амын 48 хувь нь ундны усны сайжруулсан эх үүсвэр ашигладаг байна.

**Нэмэлт 1:**

Ундны усны сайжруулсан эх үүсвэрийн хангамжийг Олон Улсын нийтлэг стандартаас гадна өөрийн улс орны онцлог байдлыг тусган тооцож үзсэн. Манай улсын хувьд олон улсын тодорхойлолтод дурдагдсан эх үүсвэрүүдээс гадна хот суурин газарт нийтлэг байдаг усыг зориулалтын машинаар тээвэрлэдэг нийтийн ус түгээх байруудыг ариун цэврийн шаардлага хангасан тогтмол цэвэрлэгээ ариутгал хийдэг тул сайжруулсан эх үүсвэрт оруулдаг. 2005 оны судалгаанд ч энэ тодорхойлолтын дагуу үзүүлэлтийг тооцсон бөгөөд өмнөх судалгаатай харьцуулах үүднээс энэ онцлогийг харгалзан ундны усны сайжруулсан эх үүсвэрийн хэрэглээг тооцоход 78 хувьтай байгаа юм. Хүснэгт WS.1А, Хүснэгт WS.2а болон Хүснэгт WS.3А-д өөрийн орны онцлогт суурилж тооцсон ундны усны сайжруулсан эх үүсвэрийн үзүүлэлтийг харуулсан.

Хүн амын ундны усны эх үүсвэр нь бүсээр ялгаатай байна (Хүснэгт WS.1). Улаанбаатар хотын хүн амын 49 хувь нь төвлөрсөн системд холбогдсон сууцны хоолой болон нийтийн ус түгээх байрны ус хэрэглэдэг байна. Цаашилбал, Төвийн бүсийн хүн амын 25 хувь, Зүүн бүсийн 24 хувь нь төвлөрсөн системд холбогдсон байна. Баруун бүсийн хүн амын ундны усны гол эх үүсвэр нь гүний худаг (33 хувь), үүний дараагаар гадаргын ус (26 хувь) байна.

*Зураг WS.1: Судалгаанд хамрагдсан өрхийн хүн амын ундны усны эх үүсвэр, Монгол Улс, 2010 он*



Хүснэгт WS.2-т ус цэвэршүүлэх үүднээс өрхөд хэрэглэдэг аргуудын хэрэглээг харууллаа. Буцалгах, ариутгалын бодис хийх, ус цэвэршүүлэгч хэрэглэх, нарны гэрлээр халдваргүйжүүлэх гэсэн аргуудын аль нэгийг хэрэглэж ундны усныхаа аюулгүй байдлыг хангадаг өрхүүдийг ус цэвэршүүлэх тохиромжтой арга хэрэглэдэг өрх гэж үздэг. Энэ хүснэгтэд нийт хүн амын хувийн жинг ус цэвэршүүлэх аргын хэрэглээ болон ундны усны сайжруулаагүй эх үүсвэр ашигладаг хэдий ч ус цэвэршүүлэх тохиромжтой арга хэрэглэдэг хүн амын хувийг харуулсан. Судалгаанд хамрагдсан ундны усны сайжруулаагүй эх үүсвэр ашигладаг өрхийн хүн амын 37 хувь нь ундны ус цэвэршүүлэх тохиромжтой арга хэрэглэдэг байна.

Ундны ус авахад зарцуулдаг хугацааг Хүснэгт WS.3-т, ундны усаа авдаг хүнийг Хүснэгт WS.4-т харууллаа. Ундны ус авна гэдэгт тухайн эх үүсвэрт очиж усаа аваад эргэж ирэхийг

ойлгоно. Харин нэг өдөрт хэдэн удаа ус авахаар явдаг талаарх мэдээллийг энэ судалгаагаар цуглуулаагүйг анхаарах хэрэгтэй.

Хүснэгт WS.3-аас харахад нийт өрхийн 77 хувийнх нь ундны усны эх үүсвэр байр, хашаанаас өөр газарт байдаг байна. Нийт өрхийн хоёрны нэг (53 хувь) нь усаа авахдаа 30 хүртэлх минут, 23 хувь нь 30 ба түүнээс илүү минутыг заруулдаг ажээ. Хөдөөгийн өрхүүд хотынхтой харьцуулахад усаа авахдаа илүү цаг зарцуулдгийг хүснэгтээс харж болно. Зүүн бүсийн хувьд ундны усаа авахдаа 30 ба түүнээс илүү минут зарцуулдаг өрхийн хувь хамгийн их (35 хувь) байна.

Хүснэгт WS.4-өөс харахад ундны усны эх үүсвэр нь өөр газарт байдаг өрхүүдийн хувьд ихэвчлэн насанд хүрсэн эрэгтэйчүүд усандаа явдаг ажээ. Насанд хүрсэн эмэгтэйчүүдийн 31 хувь, 15 хүртэлх насны охид, хөвгүүдийн 11 хувь нь усандаа явдаг байна.

### Ариун цэврийн сайжруулсан байгууламжийн хангамж

Хүний ялгадсыг аюулгүй газарт зайлуулахгүй байх, хувийн ариун цэвэр сахихгүй байх зэрэг нь суулгалт, халдварт саа зэрэг өвчнөөр өвчлөх шалтгаан болох нь элбэг. Сайжруулсан ариун цэврийн байгууламж хүний ялгадсыг аюулгүй газарт зайлуулах нөхцлийг бүрдүүлсэн байх ёстой. Хөгжиж буй орнуудад сайжруулсан ариун цэврийн байгууламжийн хангамжийг нэмэгдүүлснээр суулгалт өвчнийг хамгийн багадаа гуравны нэг дахин бууруулах, мөн хэдэн сая хүүхдийн нас баралт, өвчлөлийн шалтгаануудыг мэдэгдэхүйц багасгаж байгаа юм. ДЭМБ/НҮБХС-гийн шинэчилсэн тодорхойлолтоор сайжруулсан ариун цэврийн байгууламж гэдэгт ус урсгаж цэвэрлэдэг жорлон (ус нь төвлөрсөн ариутгах систем, бохирын цооног, нүхэн жорлон эсвэл тодорхойгүй газар руу урсдаг), сайжруулсан болон энгийн нүхэн жорлон зэргийг авч үздэг хэдий ч ийм төрлийн ариун цэврийн байгууламж хэрэглэдэг боловч бусад өрхүүдтэй хамтарч хэрэглэдэг эсвэл энэ нь нийтийн зориулалттай бол тухайн өрхүүдийг сайжруулсан ариун цэврийн байгууламж хэрэглэдэг гэж үздэггүй.

Хүснэгт WS.5-д судалгаанд хамрагдсан нийт хүн амын хувийн жинг өрхийн хэрэглэдэг ариун цэврийн байгууламжаар харуулсан бол Хүснэгт WS.6-д ариун цэврийн байгууламжийг (сайжруулсан болон сайжруулаагүй) бусадтай хамтарч ашигладаг эсэхээр харууллаа.

Манай улсын хувьд энгийн нүхэн жорлон хэрэглэдэг хүн ам нийтлэг (61 хувь) байдаг. Хөдөөгийн 3 хүн тутмын 1 нь ямар нэгэн ариун цэврийн байгууламжгүй (32 хувь) байхад хотын 3 хүн тутмын 1 нь төвлөрсөн системд холбогдсон ус татдаг ариун цэврийн байгууламж (30 хувь) ашигладаг нь хот, хөдөөгийн ялгаатай байдлыг тодорхой харуулж байна. Ариун цэврийн байгууламжийн хэрэглээ өрхийн аж байдал, өрхийн тэргүүлэгчийн боловсролын түвшинтэй хүчтэй хамааралтай үзүүлэлт болохыг хүснэгтээс харж болно. Бүс нутгийн хувьд уг үзүүлэлт нэлээд ялгаатай байгаа бөгөөд төвлөрсөн системд холбогдсон ус татдаг ариун цэврийн байгууламжийн хэрэглээ Баруун бүсэд хамгийн бага (3 хувь), задгай нүх хэрэглэдэг хүн ам Хангайн бүсэд хамгийн их (11 хувь) байна.

Олон улсын тодорхойлолтоор манай улсын нийт хүн амын 54 хувь нь сайжруулсан ариун цэврийн байгууламж ашигладаг байна (Хүснэгт WS.6). Хот, хөдөөгөөр нь авч үзвэл хотын хүн амын 66 хувь, хөдөөгийн хүн амын 36 хувь нь сайжруулсан ариун цэврийн байгууламж хэрэглэж байв. Баруун, Хангай, Зүүн бүсийн хүн амын сайжруулсан ариун цэврийн байгууламжийн хэрэглээ бусадтай харьцуулахад бага байна. Хүснэгтээс харахад сайжруулсан ариун цэврийн байгууламжийн хэрэглээ нь өрхийн аж байдлын түвшин болон байршилтай ихээхэн хамааралтай байна.

**Нэмэлт 2:**

Сайжруулсан ариун цэврийн байгууламжийн хангамжийг өөрийн орны онцлогийг харгалзан үзэхийн зэрэгцээ өмнөх судалгаатай харьцуулах үүднээс бусадтай хамтран хэрэглэдэг эсэхээс үл хамааран сайжруулсан ариун цэврийн байгууламжийн хэрэглээг бид давхар тооцсон. Ингэж тооцоход 2010 оны байдлаар Монгол Улсын нийт хүн амын 83 хувь нь сайжруулсан ариун цэврийн байгууламж хэрэглэдэг байна. Энгийн нүхэн жорлонг сайжруулсан ариун цэврийн байгууламжид тооцдог хэдий ч манай оронд байдаг энгийн нүхэн жорлонгууд олон улсын стандартад тэр бүр нийцдэггүй. Тиймээс нийт хүн амын дийлэнх нь сайжруулсан ариун цэврийн байгууламж ашиглаж байна хэмээн санаа амарч болохгүй юм. Мөн хүн амын хэрэглэж буй ариун цэврийн байгууламжийн стандарт, ангиллыг боловсруулж мөрдөх зайлшгүй шаардлагатай байгаа бөгөөд уг асуудлыг холбогдох газрууд хамтран хэлэлцэж байгааг энд дурдах нь зүйтэй юм (Хүснэгт WS.8A).

Сайжруулаагүй ариун цэврийн байгууламжтай өрхийн дунд ариун цэврийн байгууламжаа бусадтай хамтарч хэрэглэх нь илүү нийтлэг байна. Сайжруулсан ариун цэврийн байгууламж ашигладаг хүн амын 32 хувь (нийт хүн амын 27 хувь) нь жорлонгоо бусад өрхтэй хамтарч, 3 хувь нь нийтийн жорлон хэрэглэдэг байна. Сайжруулсан ариун цэврийн байгууламж ашигладаг хотын өрхүүдийн бусадтай хамтарч хэрэглэх нь хөдөөгийнхөөс 1.6 дахин их (харгалзан 31 хувь, 20 хувь) байгааг хүснэгтээс харж болно.

0-2 настай хүүхдийн ялгадсыг аюулгүй газарт зайлуулсан хувийг Хүснэгт WS.7-д харуулсан байна. Хүүхэд өөрөө жорлонд бие зассан эсвэл ялгадсыг нь жорлонд хаясан бол тухайн хүүхдийн ялгадсыг аюулгүй газарт зайлуулсан гэж үздэг. Хүүхдийн ялгадсыг аюулгүй газарт зайлуулах нь хөдөө (44 хувь), доогуур аж байдалтай өрх (24 хувь), эх нь боловсролгүй (31 хувь) тохиолдлуудад хамгийн бага байна. Бүс нутгаар авч үзвэл хүүхдийн ялгадсыг аюулгүй газарт зайлуулах нь Баруун бүсэд хамгийн бага (44 хувь), Улаанбаатар хотод хамгийн их (73 хувь) байна.

ДЭМБ/НҮБХС-гийн хамтарсан хөтөлбөр 2008 оны тайландаа<sup>14</sup> ундны ус болон ариун цэврийн байгууламжийн хангамжийн талаарх мэдээллийг шинэлэг байдлаар тайлагнах арга замыг дэлгэрүүлсэн. Тодруулбал, ундны усны эх үүсвэрийг сайжруулсан, сайжруулаагүй гэж ангилахын зэрэгцээ сайжруулсан эх үүсвэрийг төвлөрсөн болон төвлөрсөн бус системд холбогдсон, бусад хэмээн ангилж үзүүлдэг. Ариун цэврийн байгууламжийг мөн сайжруулсан, сайжруулаагүй гэж ангилахын зэрэгцээ сайжруулаагүй байгууламжийг сайжруулсан боловч бусадтай хамтран ашигладаг, бусад, задгай эсвэл огт ариун цэврийн байгууламжгүй гэж ангилж үзүүлдэг. Мэдээллийг ингэж тайлагнах нь уг мэдээлэлд гүнзгийрүүлсэн шинжилгээ хийх боломжийг олгодгоороо давуу талтай. Хүснэгт WS.8-аас хүн амын хувийн жинг ашигладаг ундны усны эх үүсвэр болон ариун цэврийн байгууламжаар нь харж болно.

**Гар угаах газар**

Ус, савангаар гар угаах дадлыг хэвшүүлэх нь тав хүртэлх насны хүүхдийн дунд ихэвчлэн тохиолддог суулгалт, уушгины хатгалгаа өвчнүүдийн тархалтыг бууруулахад хамгийн үр дүнтэй арга хэмжээ болдог билээ. Ялангуяа, бие зассаны дараа, хооллохын өмнө гараа тогтмол ус, савангаар угаадаг байх нь чухал юм. Харин энэ дадлыг хэрхэн хэвшүүлж байгааг

<sup>14</sup> ДЭМБ/НҮБХС Хяналтын хамтарсан хөтөлбөр (2008), МХЗ-ын үнэлгээ - [http://www.wssinfo.org/download?id\\_document=1279](http://www.wssinfo.org/download?id_document=1279)

хэмжих нь тийм ч амар байдаггүй. Тиймээс өрхүүд зориулалтын гар угаах газартай эсэх, тэнд нь ус, саван байгаа эсэхийг ажиглах нь гар угаах дадлыг хэмжих нэг арга зүй болдог.

Монгол Улсын нийт өрхийн 67 хувь нь зориулалтын гар угаах газартай байгааг ажигласан бөгөөд өрхийн 30 хувийнх нь гар угаах газар зориулалтын биш газар байснаас гадна нийт өрхийн 1 хүрэхгүй хувь нь гар угаах газраа үзүүлэхийг зөвшөөрөөгүй болно (Хүснэгт WS.9). Гар угаах газрыг ажигласан бараг бүх (92 хувь) өрхийн гар угаах газарт ус болон саван байсан. Эдгээр өрхийн 1 хувийнх нь гар угаах газарт зөвхөн ус, харин 6 хувийнхад саван байсан хэдий ч ус байгаагүй байна. Өрхийн үлдсэн 1 хувийнх нь гар угаах газарт саван болон ус байгаагүй. Зориулалтын гар угаах газартай өрх хөдөөд (43 хувь) хоттой (82 хувь) харьцуулахад бараг 2 дахин бага байгаагаас гадна Хангайн бүсэд хамгийн бага буюу 48 хувьтай байгаа нь Хүснэгт WS.9-өөс харагдаж байна. Түүнчлэн, энэ үзүүлэлт өрхийн аж байдлын түвшинтэй шууд хамааралтай бөгөөд дээгүүр аж байдалтай бараг бүх (97 хувь) өрх зориулалтын гар угаах газартай байхад доогуур аж байдалтай өрхийн ердөө 13 хувь нь зориулалтын гар угаах газартай байгаа юм.



**Хүснэгт WS.1: Усны сайжруулсан эх үүсвэрийн хэрэглээ**

Өрхийн хүн амын хувь, ундны усны үндсэн эх үүсвэрээр, ундны усны сайжруулсан эх үүсвэр хэрэглэж байгаа өрхийн гишүүдийн хувь, Монгол Улс, 2010 он

|  | Ундны усны гол эх үүсвэр                                   |              |                      |                    |                |                         |                      |                    |            |            | Ундны усны сайжруулсан эх үүсвэрийн хэрэглээний хувь <sup>1</sup> | Өрхийн хүн амын тоо |             |                                      |       |      |        |
|--|--|--------------|----------------------|--------------------|----------------|-------------------------|----------------------|--------------------|------------|------------|---|---------------------|-------------|--------------------------------------|-------|------|--------|
|  | Сайжруулсан эх үүсвэр                                      |              |                      |                    |                | Сайжруулаагүй эх үүсвэр |                      |                    |            |            |   |                     |             |                                      |       |      |        |
|  | Төвлөрсөн системд холбогдсон Сууцны Нийтийн ус/үзгээх байр | Гүний хуудат | Хамтаг лалсан хуудат | Хамтаг лалсан шанд | Бороо/Цасны ус | Цэвэршүүлж савлагсан ус | Хамтаг лалсан хуудат | Хамтаг лалсан шанд | Тэврийн ус | Зөөрийн ус |   |                     | Гадаргын ус | Цэвэршүүлж савлагсан ус <sup>2</sup> | Бусад |      |        |
| <b>Бүс</b>                                   |  |              |                      |                    |                |                         |                      |                    |            |            |   |                     |             |                                      |       |      |        |
| Баруун                                       | 3.5  | 1.8          | 33.0                 | 18.5               | 1.5            | 0.2                     | 0.0                  | 3.5                | 6.5        | 4.3        | 1.5   | 25.7                | 0.0         | 0.1                                  | 100.0 | 58.4 | 5 151  |
| Хангай                                       | 9.0  | 3.2          | 26.9                 | 6.5                | 2.3            | 0.1                     | 0.1                  | 1.8                | 4.7        | 9.1        | 8.5   | 27.8                | 0.0         | 0.1                                  | 100.0 | 48.1 | 7 613  |
| Төв  | 16.6   | 8.8          | 29.4                 | 22.3               | 1.7            | 0.0                     | 0.5                  | 4.2                | 2.0        | 6.1        | 6.1   | 1.6                 | 0.0         | 0.7                                  | 100.0 | 79.2 | 6 444  |
| Зүүн   | 12.6   | 11.3         | 30.8                 | 17.8               | 3.8            | 0.0                     | 0.0                  | 7.0                | 4.7        | 2.0        | 4.8   | 5.3                 | 0.0         | 0.1                                  | 100.0 | 76.2 | 2 747  |
| Улаанбаатар                                  | 32.5   | 16.7         | 18.0                 | 0.9                | 0.1            | 0.0                     | 0.1                  | 0.0                | 0.0        | 22.8       | 8.6   | 0.0                 | 0.0         | 0.2                                  | 100.0 | 68.3 | 14 026 |
| <b>Хот, хөдөө</b>                            |  |              |                      |                    |                |                         |                      |                    |            |            |   |                     |             |                                      |       |      |        |
| Хот  | 29.8   | 15.0         | 20.3                 | 3.6                | 0.4            | 0.0                     | 0.1                  | 0.3                | 0.4        | 19.8       | 9.6   | 0.4                 | 0.0         | 0.3                                  | 100.0 | 69.2 | 21 842 |
| Хөдөө  | 2.4  | 2.0          | 32.3                 | 19.3               | 2.7            | 0.1                     | 0.2                  | 5.0                | 6.1        | 1.7        | 2.6   | 25.5                | 0.0         | 0.2                                  | 100.0 | 59.0 | 14 139 |
| <b>Байршил</b>                               |  |              |                      |                    |                |                         |                      |                    |            |            |   |                     |             |                                      |       |      |        |
| Нийслэл                                      | 32.5   | 16.7         | 18.0                 | 0.9                | 0.1            | 0.0                     | 0.1                  | 0.0                | 0.0        | 22.8       | 8.6   | 0.0                 | 0.0         | 0.2                                  | 100.0 | 68.3 | 14 026 |
| Аймгийн төв                                  | 24.9   | 11.8         | 24.6                 | 8.3                | 1.0            | 0.0                     | 0.1                  | 0.9                | 1.1        | 14.4       | 11.3  | 1.1                 | 0.0         | 0.5                                  | 100.0 | 70.6 | 7 816  |
| Сумын төв                                    | 3.5  | 3.0          | 48.8                 | 19.3               | 1.8            | 0.0                     | 0.5                  | 2.8                | 2.6        | 2.5        | 4.1   | 10.9                | 0.0         | 0.2                                  | 100.0 | 77.0 | 6 412  |
| Хөдөө  | 1.4  | 1.2          | 18.6                 | 19.3               | 3.4            | 0.2                     | 0.0                  | 6.8                | 9.1        | 1.0        | 1.3   | 37.6                | 0.0         | 0.2                                  | 100.0 | 44.1 | 7 727  |
| <b>Өрхийн тэргүүлэгчийн боловсрол**</b>      |  |              |                      |                    |                |                         |                      |                    |            |            |   |                     |             |                                      |       |      |        |
| Боловсролгүй                                 | 3.8  | 6.4          | 23.5                 | 15.7               | 3.4            | 0.3                     | 0.0                  | 3.3                | 5.2        | 9.9        | 3.3   | 24.8                | 0.0         | 0.4                                  | 100.0 | 53.1 | 2 461  |
| Бага   | 5.2  | 5.6          | 24.9                 | 16.7               | 2.5            | 0.0                     | 0.0                  | 4.5                | 4.7        | 9.1        | 5.3   | 21.4                | 0.0         | 0.2                                  | 100.0 | 54.9 | 5 077  |
| Суурь  | 5.8  | 9.0          | 30.1                 | 11.3               | 1.7            | 0.0                     | 0.1                  | 3.6                | 4.2        | 12.2       | 7.8   | 13.9                | 0.0         | 0.3                                  | 100.0 | 58.0 | 7 878  |
| Бүрэн дунд                                   | 17.1   | 12.9         | 26.0                 | 6.4                | 0.3            | 0.1                     | 0.1                  | 1.6                | 2.0        | 17.8       | 8.8   | 6.7                 | 0.0         | 0.2                                  | 100.0 | 62.9 | 7 414  |
| Техникийн болон тусгай мэргэжлийн дунд       | 16.3   | 11.8         | 27.5                 | 11.6               | 1.3            | 0.0                     | 0.0                  | 0.7                | 1.3        | 15.3       | 8.7   | 5.3                 | 0.0         | 0.2                                  | 100.0 | 68.6 | 4 246  |
| Дээд   | 46.0   | 10.7         | 18.8                 | 4.5                | 0.6            | 0.0                     | 0.5                  | 0.4                | 0.7        | 10.5       | 5.4   | 1.9                 | 0.0         | 0.2                                  | 100.0 | 80.9 | 8 783  |
| <b>Өрхийн аж байдлын түвшин</b>              |  |              |                      |                    |                |                         |                      |                    |            |            |   |                     |             |                                      |       |      |        |
| Доогуур                                      | 0.0  | 0.6          | 16.8                 | 21.1               | 3.9            | 0.2                     | 0.0                  | 7.7                | 9.2        | 1.2        | 1.5   | 37.8                | 0.0         | 0.1                                  | 100.0 | 42.6 | 7 196  |
| Дунджаас доогуур                             | 0.1  | 11.6         | 36.4                 | 10.1               | 1.1            | 0.0                     | 0.0                  | 2.3                | 2.8        | 16.1       | 9.2   | 10.2                | 0.0         | 0.3                                  | 100.0 | 59.2 | 7 193  |
| Дундаж                                       | 0.1  | 15.4         | 34.6                 | 10.2               | 0.9            | 0.0                     | 0.0                  | 0.5                | 0.6        | 23.6       | 11.5  | 2.4                 | 0.0         | 0.3                                  | 100.0 | 61.1 | 7 200  |
| Дунджаас дээгүүр                             | 2.5  | 20.3         | 34.6                 | 6.9                | 0.7            | 0.0                     | 0.2                  | 0.4                | 0.7        | 21.0       | 11.5  | 1.0                 | 0.0         | 0.4                                  | 100.0 | 65.1 | 7 195  |
| Дээгүүр                                      | 92.3   | 1.6          | 2.9                  | 0.4                | 0.1            | 0.0                     | 0.6                  | 0.0                | 0.0        | 1.5        | 0.5   | 0.0                 | 0.0         | 0.1                                  | 100.0 | 97.9 | 7 197  |
| <b>Өрхийн тэргүүлэгчийн үндэс угсаа***</b>   |  |              |                      |                    |                |                         |                      |                    |            |            |   |                     |             |                                      |       |      |        |
| Халх   | 20.7   | 10.6         | 24.8                 | 8.0                | 1.4            | 0.0                     | 0.2                  | 2.0                | 2.4        | 13.8       | 7.6   | 8.2                 | 0.0         | 0.2                                  | 100.0 | 65.8 | 28 953 |
| Казах  | 4.6  | 0.7          | 31.5                 | 37.5               | 0.6            | 0.0                     | 0.0                  | 0.8                | 4.2        | 0.5        | 1.1   | 18.4                | 0.0         | 0.0                                  | 100.0 | 74.9 | 1 265  |
| Бусад  | 13.5   | 8.1          | 24.5                 | 12.4               | 1.2            | 0.2                     | 0.0                  | 3.1                | 3.7        | 10.0       | 4.4   | 18.6                | 0.0         | 0.4                                  | 100.0 | 59.8 | 5 697  |
| <b>Өрхийн тэргүүлэгчийн шашин шүтлэг****</b> |  |              |                      |                    |                |                         |                      |                    |            |            |   |                     |             |                                      |       |      |        |
| Шүтдэггүй                                    | 18.2   | 9.6          | 25.5                 | 10.2               | 1.4            | 0.1                     | 0.2                  | 2.5                | 2.7        | 12.6       | 6.6   | 10.1                | 0.0         | 0.4                                  | 100.0 | 65.1 | 15 134 |
| Будда  | 20.0   | 10.2         | 24.6                 | 8.0                | 1.3            | 0.0                     | 0.2                  | 2.1                | 2.6        | 13.4       | 7.3   | 10.2                | 0.0         | 0.1                                  | 100.0 | 64.3 | 18 360 |
| Ислам  | 2.9  | 0.0          | 29.8                 | 38.6               | 0.8            | 0.0                     | 0.0                  | 0.3                | 4.7        | 0.7        | 0.6   | 21.6                | 0.0         | 0.0                                  | 100.0 | 72.2 | 968    |
| Бусад  | 25.5   | 16.1         | 23.0                 | 6.4                | 0.4            | 0.0                     | 0.0                  | 0.3                | 1.6        | 13.6       | 7.6   | 5.3                 | 0.0         | 0.3                                  | 100.0 | 71.3 | 1 394  |
| <b>Бүгд</b>                                  | 19.0   | 9.9          | 25.0                 | 9.7                | 1.3            | 0.0                     | 0.2                  | 2.2                | 2.7        | 12.7       | 6.8   | 10.3                | 0.0         | 0.2                                  | 100.0 | 65.2 | 35 981 |

\* Ундны усандаа цэвэршүүлж савласан ус хэрэглэдэг өрхийг ахуйн хэрэглээндээ хэрэглэдэг усны эх үүсвэрээс нь хамааруулж сайжруулсан, сайжруулаагүй гэж ангилж авч үзсэн.

\*\* "Өрхийн тэргүүлэгчийн боловсрол" нь хариулагдаагүй 33 ажилтат (жигнээгүй)-ыг харуулаагүй болно.

\*\*\* "Өрхийн тэргүүлэгчийн үндэс угсаа" нь хариулагдаагүй 23 ажилтат (жигнээгүй)-ыг харуулаагүй.

\*\*\*\* "Өрхийн тэргүүлэгчийн шашин шүтлэг" нь хариулагдаагүй 30 ажилтат (жигнээгүй)-ыг харуулаагүй.

\*\*\*\*\* "Өрхийн тэргүүлэгчийн үндэс угсаа" нь хариулагдаагүй 30 ажилтат (жигнээгүй)-ыг харуулаагүй.

1 ХХС-ны үзүүлэлт 4.1; МХЗ-ын үзүүлэлт 7.8

**Хүснэгт WS.1A: Өөрийн орны онцлогт суурилж тооцсон усны сайжруулсан эх үүсвэрийн хэрэглээ**

Өрхийн хүн амын хувь, ундны усны үндсэн эх үүсвэрээр, өөрийн орны онцлогт суурилж тооцсон ундны усны сайжруулсан эх үүсвэр хэрэглэж байгаа өрхийн гишүүдийн хувь, Монгол Улс, 2010 он

|   | Ундны усны гол эх үүсвэр     |              |                      |                           |                 |                         |                         |                        |                             |             | Өрхийн хүн амын тоо |             |                         |       |       |   |       |
|---|------------------------------|--------------|----------------------|---------------------------|-----------------|-------------------------|-------------------------|------------------------|-----------------------------|-------------|---------------------|-------------|-------------------------|-------|-------|---|-------|
|   | Сайжруулсан эх үүсвэр        |              |                      |                           |                 | Сайжруулаагүй эх үүсвэр |                         |                        |                             |             |                     |             |                         |       |       |   |       |
|   | Төвлөрсөн системд холбогдсон | Гүний хуудар | Хамгаалагдсан хуудар | Хамгаалагдсан булаг, шанд | Бороо, цасны ус | Тээврийн ус             | Цэвэршүүлж савласан ус* | Хамгаалагдаагүй хуудар | Хамгаалагдаагүй булаг, шанд | Зөөврийн ус |                     | Гадаргын ус | Цэвэршүүлж савласан ус* | Бусад | Бүгд  | Ундны усны сайжруулсан эх үүсвэрийн хэрэглээний хувь* |       |
| <b>Бүс</b>                                    |                              |              |                      |                           |                 |                         |                         |                        |                             |             |                     |             |                         |       |       |   |       |
| Баруун  | 3.5                          | 1.8          | 33.0                 | 18.5                      | 1.5             | 0.2                     | 4.3                     | 0.0                    | 3.5                         | 6.5         | 1.5                 | 25.7        | 0.0                     | 0.1   | 100.0 | 62.7  | 5151  |
| Хангай  | 9.0                          | 3.2          | 26.9                 | 6.5                       | 2.3             | 0.1                     | 9.1                     | 0.1                    | 1.8                         | 4.7         | 8.5                 | 27.8        | 0.0                     | 0.1   | 100.0 | 57.1  | 7613  |
| Төв   | 16.6                         | 8.8          | 29.4                 | 22.3                      | 1.7             | 0.0                     | 6.1                     | 0.6                    | 4.2                         | 2.0         | 4.8                 | 1.6         | 0.0                     | 0.7   | 100.0 | 85.4  | 6444  |
| Зүүн  | 12.6                         | 11.3         | 30.8                 | 17.8                      | 3.8             | 0.0                     | 2.0                     | 0.0                    | 7.0                         | 4.7         | 4.8                 | 5.3         | 0.0                     | 0.1   | 100.0 | 78.1  | 2747  |
| Улаанбаатар                                   | 32.5                         | 16.7         | 18.0                 | 0.9                       | 0.1             | 0.0                     | 22.8                    | 0.1                    | 0.0                         | 0.0         | 8.6                 | 0.0         | 0.0                     | 0.2   | 100.0 | 91.2  | 14026 |
| <b>Хот, хөдөө</b>                             |                              |              |                      |                           |                 |                         |                         |                        |                             |             |                     |             |                         |       |       |   |       |
| Хот   | 29.8                         | 15.0         | 20.3                 | 3.6                       | 0.4             | 0.0                     | 19.8                    | 0.1                    | 0.3                         | 0.4         | 9.6                 | 0.4         | 0.0                     | 0.3   | 100.0 | 89.0  | 21842 |
| Хөдөө   | 2.4                          | 2.0          | 32.3                 | 19.3                      | 2.7             | 0.1                     | 1.7                     | 0.3                    | 5.0                         | 6.1         | 2.6                 | 25.5        | 0.0                     | 0.2   | 100.0 | 60.7  | 14139 |
| <b>Байршил</b>                                |                              |              |                      |                           |                 |                         |                         |                        |                             |             |                     |             |                         |       |       |   |       |
| Нийслэл                                       | 32.5                         | 16.7         | 18.0                 | 0.9                       | 0.1             | 0.0                     | 22.8                    | 0.1                    | 0.0                         | 0.0         | 8.6                 | 0.0         | 0.0                     | 0.2   | 100.0 | 91.2  | 14026 |
| Аймгийн төв                                   | 24.9                         | 11.8         | 24.6                 | 8.3                       | 1.0             | 0.0                     | 14.4                    | 0.1                    | 0.9                         | 1.1         | 11.3                | 1.1         | 0.0                     | 0.5   | 100.0 | 85.1  | 7816  |
| Сумын төв                                     | 3.5                          | 3.0          | 48.8                 | 19.3                      | 1.8             | 0.0                     | 2.5                     | 0.5                    | 2.8                         | 2.6         | 4.1                 | 10.9        | 0.0                     | 0.2   | 100.0 | 79.5  | 6412  |
| Хөдөө   | 1.4                          | 1.2          | 18.6                 | 19.3                      | 3.4             | 0.2                     | 1.0                     | 0.6                    | 6.8                         | 9.1         | 1.3                 | 37.6        | 0.0                     | 0.2   | 100.0 | 45.1  | 7727  |
| <b>Өрхийн тэргүүлэгчийн боловсрол***</b>      |                              |              |                      |                           |                 |                         |                         |                        |                             |             |                     |             |                         |       |       |   |       |
| Боловсролгүй                                  | 3.8                          | 6.4          | 23.5                 | 15.7                      | 3.4             | 0.3                     | 9.9                     | 0.0                    | 3.3                         | 5.2         | 3.3                 | 24.8        | 0.0                     | 0.4   | 100.0 | 63.0  | 2461  |
| Бага  | 5.2                          | 5.6          | 24.9                 | 16.7                      | 2.5             | 0.0                     | 9.1                     | 0.0                    | 4.5                         | 4.7         | 5.3                 | 21.4        | 0.0                     | 0.2   | 100.0 | 64.0  | 5077  |
| Суурь   | 5.8                          | 9.0          | 30.1                 | 11.3                      | 1.7             | 0.0                     | 12.2                    | 0.1                    | 3.6                         | 4.2         | 7.8                 | 13.9        | 0.0                     | 0.3   | 100.0 | 70.3  | 7878  |
| Бүрэн дүнд                                    | 17.1                         | 12.9         | 26.0                 | 6.4                       | 0.3             | 0.1                     | 17.8                    | 0.1                    | 1.6                         | 2.0         | 8.8                 | 6.7         | 0.0                     | 0.2   | 100.0 | 80.7  | 7414  |
| Техникийн болон тусгай мэргэжлийн дүнд        | 16.3                         | 11.8         | 27.5                 | 11.6                      | 1.3             | 0.0                     | 15.3                    | 0.0                    | 0.7                         | 1.3         | 8.7                 | 5.3         | 0.0                     | 0.2   | 100.0 | 83.9  | 4246  |
| Дээд  | 46.0                         | 10.7         | 18.8                 | 4.5                       | 0.6             | 0.0                     | 10.5                    | 0.5                    | 0.4                         | 0.7         | 5.4                 | 1.9         | 0.0                     | 0.2   | 100.0 | 91.5  | 8783  |
| <b>Өрхийн аж байдлын түвшин</b>               |                              |              |                      |                           |                 |                         |                         |                        |                             |             |                     |             |                         |       |       |   |       |
| Доогуур                                       | 0.0                          | 0.6          | 16.8                 | 21.1                      | 3.9             | 0.2                     | 1.2                     | 0.0                    | 7.7                         | 9.2         | 1.5                 | 37.8        | 0.0                     | 0.1   | 100.0 | 43.7  | 7196  |
| Дунджаас доогуур                              | 0.1                          | 11.6         | 36.4                 | 10.1                      | 1.1             | 0.0                     | 16.1                    | 0.0                    | 2.3                         | 2.8         | 9.2                 | 10.2        | 0.0                     | 0.3   | 100.0 | 75.3  | 7193  |
| Дундаж  | 0.1                          | 15.4         | 34.6                 | 10.2                      | 0.9             | 0.0                     | 23.6                    | 0.0                    | 0.5                         | 0.6         | 11.5                | 2.4         | 0.0                     | 0.3   | 100.0 | 84.8  | 7200  |
| Дунджаас дээгүүр                              | 2.5                          | 20.3         | 34.6                 | 6.9                       | 0.7             | 0.0                     | 21.0                    | 0.2                    | 0.4                         | 0.7         | 11.5                | 1.0         | 0.0                     | 0.4   | 100.0 | 86.1  | 7195  |
| Дээгүүр                                       | 92.3                         | 1.6          | 2.9                  | 0.4                       | 0.1             | 0.0                     | 1.5                     | 0.6                    | 0.0                         | 0.0         | 0.5                 | 0.0         | 0.0                     | 0.1   | 100.0 | 99.4  | 7197  |
| <b>Өрхийн тэргүүлэгчийн үндэс угсаа****</b>   |                              |              |                      |                           |                 |                         |                         |                        |                             |             |                     |             |                         |       |       |   |       |
| Халх  | 10.6                         | 20.7         | 24.8                 | 8.0                       | 1.4             | 0.0                     | 13.8                    | 0.2                    | 2.0                         | 2.4         | 7.6                 | 8.2         | 0.0                     | 0.2   | 100.0 | 79.6  | 28953 |
| Казаак  | 4.6                          | 0.7          | 31.5                 | 37.5                      | 0.6             | 0.0                     | 0.5                     | 0.0                    | 0.8                         | 4.2         | 1.1                 | 18.4        | 0.0                     | 0.0   | 100.0 | 75.4  | 1265  |
| Бусад   | 13.5                         | 8.1          | 24.5                 | 12.4                      | 1.2             | 0.2                     | 10.0                    | 0.0                    | 3.1                         | 3.7         | 4.4                 | 18.6        | 0.0                     | 0.4   | 100.0 | 69.8  | 5697  |
| <b>Өрхийн тэргүүлэгчийн шашин шүтлэг*****</b> |                              |              |                      |                           |                 |                         |                         |                        |                             |             |                     |             |                         |       |       |   |       |
| Шүтдэггүй                                     | 18.2                         | 9.6          | 25.5                 | 10.2                      | 1.4             | 0.1                     | 12.6                    | 0.2                    | 2.5                         | 2.7         | 6.6                 | 10.1        | 0.0                     | 0.4   | 100.0 | 77.7  | 15134 |
| Будда   | 20.0                         | 10.2         | 24.6                 | 8.0                       | 1.3             | 0.0                     | 13.4                    | 0.2                    | 2.1                         | 2.6         | 7.3                 | 10.2        | 0.0                     | 0.1   | 100.0 | 77.7  | 18360 |
| Ислам   | 2.9                          | 0.0          | 29.8                 | 38.6                      | 0.8             | 0.0                     | 0.7                     | 0.0                    | 0.3                         | 4.7         | 0.6                 | 21.6        | 0.0                     | 0.0   | 100.0 | 72.8  | 968   |
| Бусад   | 25.5                         | 16.1         | 23.0                 | 6.4                       | 0.4             | 0.0                     | 13.6                    | 0.0                    | 0.3                         | 1.6         | 7.6                 | 5.3         | 0.0                     | 0.3   | 100.0 | 85.0  | 1394  |
| <b>Бүгд</b>                                   | 19.0                         | 9.9          | 25.0                 | 9.7                       | 1.3             | 0.0                     | 12.7                    | 0.2                    | 2.2                         | 2.7         | 6.8                 | 10.3        | 0.0                     | 0.2   | 100.0 | 77.9  | 35981 |

\* Ундны усандаа цэвэршүүлж савласан ус хэрэглэдэг өрхийг ахуйн хэрэглэндээ хэрэглэдэг усны эх үүсвэрээс нь хамааруулж сайжруулсан, сайжруулаагүй гэж ангилж авч үзсэн.  
 \*\* Олон улсын стандартад өөрийн улс орны онцлогыг тусган тооцсон ундны усны сайжруулсан эх үүсвэрийн хэрэглээ. Хот суурин газрын нийтийн ус түүгээх байр нь зориулалтын усны цистерн машинаар (WS1 = 61) усаа зөөдөг бөгөөд усны машины цистерн болон усан эрүүл ахуйн шаардлагыг хангадаг тул Монгол улсын хувьд ундны усны сайжруулсан эх үүсвэрт тооцдог.  
 \*\*\* Өрхийн тэргүүлэгчийн боловсрол" нь хармулагдаагүй 33 ажиглалт (жигнээгүй)-ыг харуулаагүй болно.  
 \*\*\*\* Өрхийн тэргүүлэгчийн үндэс угсаа" нь хармулагдаагүй 23 ажиглалт (жигнээгүй)-ыг харуулаагүй.  
 \*\*\*\*\* Өрхийн тэргүүлэгчийн шашин шүтлэг" нь хармулагдаагүй 30 ажиглалт (жигнээгүй)-ыг харуулаагүй.

**Хүснэгт WS.2: Өрхийн ундны усаа цэвэршүүлдэг арга**

Өрхийн хүн амын хувь, ундны усаа цэвэршүүлдэг аргаар, ундны усны сайжруулаагүй эх үүсвэр ашигладаг бөгөөд тохирох арга хэрэглэдэг өрхийн хүн амын хувь, Монгол Улс, 2010 он

|   | Ус цэвэршүүлэх арга         |          |                          |                       |                                |                                |         |       |          |             | Хариулаагүй<br>Мэдэгдэл | Өрхийн<br>хүн амын<br>тоо | Ундны усны<br>сайжруулаагүй эх үүсвэр<br>ашигладаг бөгөөд ундны<br>усаа цэвэршүүлэх тохирох<br>аргыг хэрэглэдэг өрхийн<br>хүн амын хувь <sup>1</sup> | Ундны усны<br>сайжруулаагүй эх<br>үүсвэр ашигладаг<br>өрхийн хүн амын<br>тоо |  |
|---|-----------------------------|----------|--------------------------|-----------------------|--------------------------------|--------------------------------|---------|-------|----------|-------------|-------------------------|---------------------------|--|--|--|
|   | Ямар арга<br>гэж нэрлэгддэг | Буцалгах | Ариутгалын<br>бодис хийх | Давуу,<br>карнаш шүүх | Ус<br>цэвэршүүлэгч<br>хэрэглэх | Нарны гэрлээр<br>халдааржүүлэх | Тунгаах | Бусад | Буцаагүй | Хариулаагүй |                         |                           |  |  |  |
| <b>Бүс</b>                                  |                             |          |                          |                       |                                |                                |         |       |          |             |                         |                           |  |  |  |
| Баруун                                      | 81.3                        | 13.4     | 0.2                      | 3.4                   | 1.2                            | 0.0                            | 1.4     | 0.1   | 0.0      | 0.0         | 0.0                     | 5 151                     | 9.2  | 2 142  |  |
| Хангай                                      | 57.0                        | 40.1     | 0.1                      | 2.1                   | 2.9                            | 0.0                            | 1.0     | 0.0   | 0.0      | 0.0         | 0.0                     | 7 613                     | 35.6   | 3 954  |  |
| Төв   | 57.0                        | 38.0     | 0.1                      | 2.2                   | 5.1                            | 0.1                            | 1.1     | 0.5   | 0.0      | 0.0         | 0.0                     | 6 444                     | 30.4   | 1 341  |  |
| Зүүн  | 71.7                        | 23.5     | 0.1                      | 3.8                   | 2.3                            | 0.1                            | 1.0     | 0.0   | 0.0      | 0.0         | 0.0                     | 2 747                     | 16.4   | 654  |  |
| Улаанбаатар                                 | 37.8                        | 55.9     | 0.2                      | 0.6                   | 9.4                            | 0.1                            | 0.8     | 0.5   | 0.0      | 0.0         | 0.0                     | 14 026                    | 56.8   | 4 441  |  |
| <b>Хот, хөдөө</b>                           |                             |          |                          |                       |                                |                                |         |       |          |             |                         |                           |  |  |  |
| Хот   | 44.7                        | 49.4     | 0.2                      | 0.6                   | 8.1                            | 0.0                            | 1.0     | 0.5   | 0.0      | 0.0         | 0.0                     | 21 842                    | 48.3   | 6 736  |  |
| Хөдөө                                       | 68.7                        | 27.4     | 0.1                      | 3.7                   | 1.5                            | 0.0                            | 1.1     | 0.1   | 0.0      | 0.0         | 0.0                     | 14 139                    | 24.0   | 5 796  |  |
| <b>Байршил</b>                              |                             |          |                          |                       |                                |                                |         |       |          |             |                         |                           |  |  |  |
| Нийслэл                                     | 37.8                        | 55.9     | 0.2                      | 0.6                   | 9.4                            | 0.1                            | 0.8     | 0.5   | 0.0      | 0.0         | 0.0                     | 14 026                    | 56.8   | 4 441  |  |
| Аймгийн төв                                 | 57.1                        | 37.8     | 0.2                      | 0.7                   | 5.9                            | 0.0                            | 1.3     | 0.4   | 0.0      | 0.0         | 0.0                     | 7 816                     | 31.9   | 2 295  |  |
| Сумын төв                                   | 65.6                        | 31.0     | 0.2                      | 2.1                   | 2.6                            | 0.0                            | 0.9     | 0.1   | 0.0      | 0.0         | 0.0                     | 6 412                     | 24.7   | 1 476  |  |
| Хөдөө                                       | 71.3                        | 24.5     | 0.1                      | 5.0                   | 0.6                            | 0.0                            | 1.2     | 0.0   | 0.0      | 0.0         | 0.0                     | 7 727                     | 23.7   | 4 319  |  |
| <b>Ундны усны гол эх үүсвэр</b>             |                             |          |                          |                       |                                |                                |         |       |          |             |                         |                           |  |  |  |
| Сайжруулсан                                 | 50.6                        | 43.0     | 0.2                      | 1.5                   | 8.0                            | 0.1                            | 1.0     | 0.3   | 0.0      | 0.0         | 0.0                     | 23 449                    | 37.0   | 12 532   |  |
| Сайжруулаагүй                               | 60.7                        | 36.7     | 0.1                      | 2.4                   | 0.9                            | 0.0                            | 1.0     | 0.4   | 0.0      | 0.0         | 0.0                     | 12 532                    |  |  |  |
| <b>Өрхийн тэргүүлэгчийн боловсрол*</b>      |                             |          |                          |                       |                                |                                |         |       |          |             |                         |                           |  |  |  |
| Боловсролгүй                                | 67.2                        | 29.9     | 0.1                      | 3.9                   | 1.0                            | 0.0                            | 1.3     | 0.0   | 0.0      | 0.0         | 0.0                     | 2 461                     | 29.1   | 1 154  |  |
| Бага  | 67.7                        | 28.7     | 0.0                      | 3.5                   | 1.0                            | 0.1                            | 0.6     | 0.0   | 0.0      | 0.0         | 0.0                     | 5 077                     | 26.5   | 2 290  |  |
| Суурь                                       | 62.5                        | 35.1     | 0.1                      | 2.0                   | 1.1                            | 0.0                            | 0.9     | 0.2   | 0.0      | 0.0         | 0.0                     | 7 878                     | 34.5   | 3 306  |  |
| Бүрэн дүнд                                  | 52.5                        | 43.1     | 0.2                      | 1.1                   | 4.4                            | 0.0                            | 1.2     | 0.6   | 0.0      | 0.0         | 0.0                     | 7 414                     | 39.5   | 2 753  |  |
| Техникийн болон тусгай<br>мэргэжлийн дунд   | 51.7                        | 44.1     | 0.5                      | 1.1                   | 4.7                            | 0.0                            | 1.0     | 0.2   | 0.0      | 0.0         | 0.0                     | 4 246                     | 50.1   | 1 335  |  |
| Дээд  | 37.6                        | 52.5     | 0.2                      | 1.1                   | 14.9                           | 0.1                            | 1.1     | 0.5   | 0.0      | 0.0         | 0.0                     | 8 783                     | 48.0   | 1 678  |  |
| <b>Өрхийн аж байдлын түвшин</b>             |                             |          |                          |                       |                                |                                |         |       |          |             |                         |                           |  |  |  |
| Доогуур                                     | 71.3                        | 24.4     | 0.1                      | 5.1                   | 0.2                            | 0.0                            | 1.2     | 0.1   | 0.0      | 0.0         | 0.0                     | 7 196                     | 23.2   | 4 132  |  |
| Дунджаас доогуур                            | 65.0                        | 33.5     | 0.3                      | 1.4                   | 0.5                            | 0.0                            | 0.6     | 0.2   | 0.0      | 0.0         | 0.0                     | 7 193                     | 34.3   | 2 937  |  |
| Дундаж                                      | 56.2                        | 41.8     | 0.1                      | 1.3                   | 0.8                            | 0.0                            | 0.4     | 0.6   | 0.0      | 0.0         | 0.0                     | 7 200                     | 46.3   | 2 801  |  |
| Дунджаас дээгүүр                            | 51.3                        | 46.1     | 0.3                      | 0.6                   | 4.3                            | 0.0                            | 0.8     | 0.0   | 0.0      | 0.0         | 0.0                     | 7 195                     | 51.0   | 2 512  |  |
| Дээгүүр                                     | 26.8                        | 58.2     | 0.0                      | 0.7                   | 21.9                           | 0.2                            | 2.0     | 0.7   | 0.0      | 0.0         | 0.0                     | 7 197                     | (*)  | 150  |  |
| <b>Өрхийн тэргүүлэгчийн үндэс угсаа**</b>   |                             |          |                          |                       |                                |                                |         |       |          |             |                         |                           |  |  |  |
| Халх  | 51.6                        | 43.3     | 0.2                      | 1.5                   | 6.1                            | 0.0                            | 0.9     | 0.4   | 0.0      | 0.0         | 0.0                     | 28 953                    | 40.1   | 9 910  |  |
| Казах                                       | 71.4                        | 23.3     | 0.6                      | 4.5                   | 0.4                            | 0.0                            | 1.4     | 0.0   | 0.0      | 0.0         | 0.0                     | 1 265                     | 22.7   | 317  |  |
| Бусад                                       | 62.9                        | 32.0     | 0.2                      | 2.6                   | 3.7                            | 0.1                            | 1.6     | 0.1   | 0.0      | 0.0         | 0.0                     | 5 697                     | 26.1   | 2 290  |  |
| <b>Өрхийн тэргүүлэгчийн шашин шүтлэг***</b> |                             |          |                          |                       |                                |                                |         |       |          |             |                         |                           |  |  |  |
| Шүтдэггүй                                   | 56.3                        | 38.4     | 0.1                      | 2.1                   | 4.8                            | 0.1                            | 1.3     | 0.3   | 0.0      | 0.0         | 0.0                     | 15 134                    | 35.0   | 5 283  |  |
| Будда                                       | 51.5                        | 43.7     | 0.2                      | 1.6                   | 6.3                            | 0.0                            | 0.8     | 0.3   | 0.0      | 0.0         | 0.0                     | 18 360                    | 38.7   | 6 556  |  |
| Ислам                                       | 72.8                        | 21.5     | 0.3                      | 4.7                   | 0.3                            | 0.0                            | 1.4     | 0.0   | 0.0      | 0.0         | 0.0                     | 968                       | 15.9   | 269  |  |
| Бусад                                       | 50.8                        | 42.0     | 0.3                      | 0.6                   | 8.0                            | 0.6                            | 0.4     | 0.7   | 0.0      | 0.0         | 0.0                     | 1 394                     | 50.4   | 400  |  |
| <b>Бүгд</b>                                 | 54.1                        | 40.8     | 0.2                      | 1.8                   | 5.5                            | 0.0                            | 1.0     | 0.3   | 0.0      | 0.0         | 0.0                     | 35 981                    | 37.0   | 12 532   |  |

<sup>1</sup> ХХС-ны үзүүлэлт 4.2

\*\*Өрхийн тэргүүлэгчийн боловсрол нь хариулагдаагүй 32, 6 ажиглалт (жигнээгүй)-ыг харгалзан харуулаагүй болно.

\*\*\*Өрхийн тэргүүлэгчийн үндэс угсаа нь хариулагдаагүй 23, 6 ажиглалт (жигнээгүй)-ыг харгалзан харуулаагүй болно.

(\*) 25 хүртэлх ажиглалт (жигнээгүй) дээр үндэслэн тооцсон.

**Хүснэгт WS.2A: Өрхийн үндны усаа цэвэршүүлдэг арга (сайжруулсан болон сайжруулаагүй үндны усны эх үүсвэрийг өөрийн орны онцлогт суурилж тооцсон)**

Өрхийн хүн амын хувь, үндны усаа цэвэршүүлдэг аргаар, өөрийн орны онцлогт суурилж тооцсон үндны усны сайжруулаагүй эх үүсвэр ашигладаг бөгөөд тохирох арга хэрэглэдэг өрхийн хүн амын хувь, Монгол Улс, 2010 он

|  | Ямар арга хэрэглэдэг | Буцалгах | Ариутгалын бодис хийх | Давуу шүүх | Ус цэвэршүүлэх арга | Нарны гэрлээр хандваржуулах | Тунгах | Бусад | Хариулаагүй | Өрхийн хүн амын тоо | Үндны усны хувь   |   |
|--|----------------------|----------|-----------------------|------------|---------------------|-----------------------------|--------|-------|-------------|---------------------|---|---|
|  |                      |          |                       |            |                     |                             |        |       |             |                     | Усны үсвэр ашигладаг бөгөөд үндны усаа цэвэршүүлэх тохирох аргыг хэрэглэдэг өрхийн хүн амын | Усны үсвэр ашигладаг бөгөөд үндны усаа цэвэршүүлэх тохирох аргыг хэрэглэдэг өрхийн хүн амын |
| <b>Бүс</b>                                   |                      |          |                       |            |                     |                             |        |       |             |                     |   |   |
| Баруун                                       | 81.3                 | 13.4     | 0.2                   | 3.4        | 1.2                 | 0.0                         | 1.4    | 0.1   | 0.0         | 5 151               | 9.3   | 1 920   |
| Хангай                                       | 57.0                 | 40.1     | 0.2                   | 2.1        | 2.9                 | 0.0                         | 1.0    | 0.0   | 0.0         | 7 613               | 35.2  | 3 264   |
| Төв  | 57.0                 | 38.0     | 0.1                   | 2.2        | 5.1                 | 0.1                         | 1.1    | 0.5   | 0.0         | 6 444               | 32.1  | 944   |
| Зүүн   | 71.7                 | 23.5     | 0.1                   | 3.8        | 2.3                 | 0.1                         | 1.0    | 0.0   | 0.0         | 2 747               | 16.5  | 600   |
| Улаанбаатар                                  | 37.8                 | 55.9     | 0.2                   | 0.6        | 9.4                 | 0.1                         | 0.8    | 0.5   | 0.0         | 14 026              | 65.1  | 1 238   |
| <b>Хот, хөдөө</b>                            |                      |          |                       |            |                     |                             |        |       |             |                     |   |   |
| Хот  | 44.7                 | 49.4     | 0.2                   | 0.6        | 8.1                 | 0.0                         | 1.0    | 0.5   | 0.0         | 21 842              | 50.7  | 2 406   |
| Хөдөө  | 68.7                 | 27.4     | 0.1                   | 3.7        | 1.5                 | 0.0                         | 1.1    | 0.1   | 0.0         | 14 139              | 23.7  | 5 560   |
| <b>Байршил</b>                               |                      |          |                       |            |                     |                             |        |       |             |                     |   |   |
| Нийслэл                                      | 37.8                 | 55.9     | 0.2                   | 0.6        | 9.4                 | 0.1                         | 0.8    | 0.5   | 0.0         | 14 026              | 65.1  | 1 238   |
| Аймгийн төв                                  | 57.1                 | 37.8     | 0.2                   | 0.7        | 5.9                 | 0.0                         | 1.3    | 0.4   | 0.0         | 7 816               | 35.4  | 1 168   |
| Сумын төв                                    | 65.6                 | 31.0     | 0.2                   | 2.1        | 2.6                 | 0.0                         | 0.9    | 0.1   | 0.0         | 6 412               | 22.0  | 1 316   |
| Хөдөө  | 71.3                 | 24.5     | 0.1                   | 5.0        | 0.6                 | 0.0                         | 1.2    | 0.0   | 0.0         | 7 727               | 24.2  | 4 244   |
| <b>Үндны усны гол эх үүсвэр</b>              |                      |          |                       |            |                     |                             |        |       |             |                     |   |   |
| Сайжруулсан                                  | 50.6                 | 43.0     | 0.2                   | 1.5        | 8.0                 | 0.1                         | 1.0    | 0.3   | 0.0         | 23 449              | на  | на  |
| Сайжруулаагүй                                | 60.7                 | 36.7     | 0.1                   | 2.4        | 0.9                 | 0.0                         | 1.0    | 0.4   | 0.0         | 12 532              | 31.8  | 7 965   |
| <b>Өрхийн тэргүүлэгчийн боловсрол**</b>      |                      |          |                       |            |                     |                             |        |       |             |                     |   |   |
| Боловсролгүй                                 | 67.2                 | 29.9     | 0.1                   | 3.9        | 1.0                 | 0.0                         | 1.3    | 0.0   | 0.0         | 2 461               | 24.2  | 911   |
| Бага   | 28.7                 | 28.7     | 0.0                   | 3.5        | 1.0                 | 0.1                         | 0.6    | 0.0   | 0.0         | 5 077               | 24.9  | 1 829   |
| Суурь  | 62.5                 | 35.1     | 0.1                   | 2.0        | 1.1                 | 0.0                         | 0.9    | 0.2   | 0.0         | 7 878               | 28.6  | 2 343   |
| Бүрэн дүнд                                   | 52.5                 | 43.1     | 0.2                   | 1.1        | 4.4                 | 0.0                         | 1.2    | 0.6   | 0.0         | 7 414               | 35.6  | 1 433   |
| Техникийн болон тусгай мэргэжлийн дүнд       | 51.7                 | 44.1     | 0.5                   | 1.1        | 4.7                 | 0.0                         | 1.0    | 0.2   | 0.0         | 4 246               | 42.2  | 685   |
| Дээд   | 37.6                 | 52.5     | 0.2                   | 1.1        | 14.9                | 0.1                         | 1.1    | 0.5   | 0.0         | 8 783               | 51.8  | 750   |
| <b>Өрхийн аж байдлын түвшин</b>              |                      |          |                       |            |                     |                             |        |       |             |                     |   |   |
| Доогуур                                      | 71.3                 | 24.4     | 0.1                   | 5.1        | 0.2                 | 0.0                         | 1.2    | 0.1   | 0.0         | 7 196               | 23.1  | 4 049   |
| Дунджаас доогуур                             | 65.0                 | 33.5     | 0.3                   | 1.4        | 0.5                 | 0.0                         | 0.6    | 0.2   | 0.0         | 7 193               | 31.1  | 1 778   |
| Дундаж                                       | 56.2                 | 41.8     | 0.1                   | 1.3        | 0.8                 | 0.0                         | 0.4    | 0.6   | 0.0         | 7 200               | 43.0  | 1 096   |
| Дунджаас дээгүүр                             | 51.3                 | 46.1     | 0.3                   | 0.6        | 4.3                 | 0.0                         | 0.8    | 0.0   | 0.0         | 7 195               | 55.1  | 1 001   |
| Дээгүүр                                      | 26.8                 | 58.2     | 0.0                   | 0.7        | 21.9                | 0.2                         | 2.0    | 0.7   | 0.0         | 7 197               | (*)   | 42  |
| <b>Өрхийн тэргүүлэгчийн үндэс угсаа***</b>   |                      |          |                       |            |                     |                             |        |       |             |                     |   |   |
| Халх   | 51.6                 | 43.3     | 0.2                   | 1.5        | 6.1                 | 0.0                         | 0.9    | 0.4   | 0.0         | 28 953              | 35.7  | 5 920   |
| Казак  | 71.4                 | 23.3     | 0.6                   | 4.5        | 0.4                 | 0.0                         | 1.4    | 0.0   | 0.0         | 1 265               | 21.1  | 311   |
| Бусад  | 62.9                 | 32.0     | 0.2                   | 2.6        | 3.7                 | 0.1                         | 1.6    | 0.1   | 0.0         | 5 697               | 20.6  | 1 722   |
| <b>Өрхийн тэргүүлэгчийн шашин шүтлэг****</b> |                      |          |                       |            |                     |                             |        |       |             |                     |   |   |
| Шүтдэггүй                                    | 56.3                 | 38.4     | 0.1                   | 2.1        | 4.8                 | 0.1                         | 1.3    | 0.3   | 0.0         | 15 134              | 29.9  | 3 375   |
| Будда  | 51.5                 | 43.7     | 0.2                   | 1.6        | 6.3                 | 0.0                         | 0.3    | 0.3   | 0.0         | 18 360              | 34.4  | 4 102   |
| Ислам  | 72.8                 | 21.5     | 0.3                   | 4.7        | 0.3                 | 0.0                         | 1.4    | 0.0   | 0.0         | 968                 | 13.9  | 263   |
| Бусад  | 50.8                 | 42.0     | 0.3                   | 0.6        | 8.0                 | 0.6                         | 0.4    | 0.7   | 0.0         | 1 394               | 34.8  | 210   |
| <b>Бүгд</b>                                  | 54.1                 | 40.8     | 0.2                   | 1.8        | 5.5                 | 0.0                         | 1.0    | 0.3   | 0.0         | 35 981              | 31.8  | 7 965   |

\* Олон улсын стандартад өөрийн улс орны онцлогыг тусган тооцсон үндны усны сайжруулсан эх үүсвэрийн хэрэглээ. Хот суурин газрын нийтийн ус түгээх байр нь зориулалтын усны цистерн машинаар (WS1 = 61) усаа зөөвөр бөгөөд усны машины цистерн болон усан сан эрүүл ахуйн шаардлагыг хангадаг тул Монгол улсын хувьд үндны усны сайжруулсан эх үүсвэрт тооцдог.

\*\*Өрхийн тэргүүлэгчийн боловсрол нь харуулагдаагүй 33, 5 ажиглалт (жигнээгүй)-ыг харгалзан харуулаагүй болно.

\*\*\* Өрхийн тэргүүлэгчийн үндэс угсаа нь харуулагдаагүй 23, 5 ажиглалт (жигнээгүй)-ыг харгалзан харуулаагүй болно.

\*\*\*\* Өрхийн тэргүүлэгчийн шашин шүтлэг нь харуулагдаагүй 30, 5 ажиглалт (жигнээгүй)-ыг харгалзан харуулаагүй болно.

(\*) 25 хуртлах ажиглалт (жигнээгүй) дээр үндэслэн тооцсон.

## Хүснэгт WS.3: Ундны ус авахдаа зарцуулдаг хугацаа

Өрхийн хүн амын хувь, ундны усаа авахдаа зарцуулдаг хугацаагаар, усны сайжруулсан болон сайжруулаагүй эх үүсвэрээр, Монгол Улс, 2010 он

|   | Ундны ус авахдаа зарцуулдаг хугацаа                     |                  |                          |                       |   |                  |                          |                       |              | Өрхийн хүн амын тоо |
|---|---|------------------|--------------------------|-----------------------|---|------------------|--------------------------|-----------------------|--------------|---------------------|
|   | Ундны усны сайжруулсан эх үүсвэр хэрэглэдэг хэрэглэгчид |                  |                          |                       | Ундны усны сайжруулаагүй эх үүсвэр хэрэглэдэг хэрэглэгчид |                  |                          |                       | Бүгд         |                     |
|   | Сууц/ хашаанд байдаг                                    | 30 минутаас бага | 30 минут ба түүнээс дээш | Хариулаагүй/ мэдэхгүй | Сууц/ хашаанд байдаг                                      | 30 минутаас бага | 30 минут ба түүнээс дээш | Хариулаагүй/ мэдэхгүй |              |                     |
| <b>Бүс</b>                                  |   |                  |                          |                       |   |                  |                          |                       |              |                     |
| Баруун                                      | 14.6  | 32.6             | 11.2                     | 0.1                   | 0.5   | 31.4             | 9.6                      | 0.1                   | 100.0        | 5 151               |
| Хангай                                      | 10.9  | 24.7             | 12.5                     | 0.0                   | 0.0   | 38.2             | 13.5                     | 0.3                   | 100.0        | 7 613               |
| Төв   | 24.7  | 34.5             | 19.7                     | 0.2                   | 0.7   | 13.7             | 6.4                      | 0.0                   | 100.0        | 6 444               |
| Зүүн  | 15.2  | 35.8             | 25.0                     | 0.2                   | 0.9   | 12.3             | 10.4                     | 0.2                   | 100.0        | 2 747               |
| Улаанбаатар                                 | 33.6  | 26.7             | 8.0                      | 0.1                   | 0.1   | 21.2             | 10.2                     | 0.1                   | 100.0        | 14 026              |
| <b>Хот, хөдөө</b>                           |   |                  |                          |                       |   |                  |                          |                       |              |                     |
| Хот   | 32.9  | 27.9             | 8.3                      | 0.1                   | 0.2   | 21.7             | 8.8                      | 0.1                   | 100.0        | 21 842              |
| Хөдөө                                       | 7.9   | 31.2             | 19.8                     | 0.1                   | 0.4   | 28.2             | 12.2                     | 0.2                   | 100.0        | 14 139              |
| <b>Байршил</b>                              |   |                  |                          |                       |   |                  |                          |                       |              |                     |
| Нийслэл                                     | 33.6  | 26.7             | 8.0                      | 0.1                   | 0.1   | 21.2             | 10.2                     | 0.1                   | 100.0        | 14 026              |
| Аймгийн төв                                 | 31.7  | 30.0             | 8.8                      | 0.1                   | 0.4   | 22.6             | 6.3                      | 0.1                   | 100.0        | 7 816               |
| Сумын төв                                   | 13.2  | 43.7             | 19.9                     | 0.2                   | 0.7   | 16.0             | 6.2                      | 0.1                   | 100.0        | 6 412               |
| Хөдөө                                       | 3.5   | 20.8             | 19.6                     | 0.1                   | 0.2   | 38.3             | 17.1                     | 0.2                   | 100.0        | 7 727               |
| <b>Өрхийн тэргүүлэгчийн боловсрол*</b>      |   |                  |                          |                       |   |                  |                          |                       |              |                     |
| Боловсролгүй                                | 6.7   | 26.9             | 19.4                     | 0.1                   | 0.3   | 32.5             | 13.8                     | 0.3                   | 100.0        | 2 461               |
| Бага  | 9.8   | 26.5             | 18.5                     | 0.0                   | 0.4   | 29.2             | 15.5                     | 0.1                   | 100.0        | 5 077               |
| Суурь                                       | 9.4   | 33.7             | 14.7                     | 0.2                   | 0.3   | 29.6             | 12.0                     | 0.1                   | 100.0        | 7 878               |
| Бүрэн дунд                                  | 20.4  | 32.3             | 10.1                     | 0.1                   | 0.3   | 26.7             | 10.1                     | 0.1                   | 100.0        | 7 414               |
| Техникийн болон тусгай мэргэжлийн дунд      | 22.3  | 33.4             | 12.9                     | 0.1                   | 0.2   | 22.4             | 8.6                      | 0.3                   | 100.0        | 4 246               |
| Дээд  | 50.1  | 22.6             | 8.2                      | 0.1                   | 0.2   | 13.5             | 5.4                      | 0.1                   | 100.0        | 8 783               |
| <b>Өрхийн аж байдлын түвшин</b>             |   |                  |                          |                       |   |                  |                          |                       |              |                     |
| Доогуур                                     | 1.7   | 20.2             | 20.6                     | 0.0                   | 0.1   | 38.3             | 18.8                     | 0.2                   | 100.0        | 7 196               |
| Дунджаас доогуур                            | 3.7   | 36.9             | 18.4                     | 0.1                   | 0.5   | 29.8             | 10.4                     | 0.1                   | 100.0        | 7 193               |
| Дундаж                                      | 6.9   | 41.3             | 12.7                     | 0.2                   | 0.4   | 27.1             | 11.2                     | 0.2                   | 100.0        | 7 200               |
| Дунджаас дээгүүр                            | 8.9   | 44.2             | 11.8                     | 0.1                   | 0.4   | 24.5             | 9.9                      | 0.2                   | 100.0        | 7 195               |
| Дээгүүр                                     | 94.1  | 3.3              | 0.6                      | 0.0                   | 0.0   | 1.6              | 0.5                      | 0.0                   | 100.0        | 7 197               |
| <b>Өрхийн тэргүүлэгчийн үндэс угсаа**</b>   |   |                  |                          |                       |   |                  |                          |                       |              |                     |
| Халх  | 23.4  | 29.1             | 13.1                     | 0.1                   | 0.2   | 23.6             | 10.3                     | 0.1                   | 100.0        | 28 953              |
| Казак                                       | 37.7  | 23.6             | 13.6                     | 0.0                   | 0.8   | 19.6             | 4.7                      | 0.0                   | 100.0        | 1 265               |
| Бусад                                       | 18.0  | 30.7             | 11.0                     | 0.0                   | 0.7   | 28.8             | 10.5                     | 0.1                   | 100.0        | 5 697               |
| <b>Өрхийн тэргүүлэгчийн шашин шүтлэг***</b> |   |                  |                          |                       |   |                  |                          |                       |              |                     |
| Шүтдэггүй                                   | 21.8  | 29.7             | 13.6                     | 0.0                   | 0.4   | 24.2             | 10.1                     | 0.2                   | 100.0        | 15 134              |
| Будда                                       | 22.8  | 28.7             | 12.6                     | 0.1                   | 0.2   | 24.9             | 10.5                     | 0.1                   | 100.0        | 18 360              |
| Ислам                                       | 36.4  | 25.1             | 10.6                     | 0.0                   | 0.0   | 21.5             | 6.3                      | 0.0                   | 100.0        | 968                 |
| Бусад                                       | 29.6  | 32.8             | 8.7                      | 0.2                   | 0.3   | 18.9             | 9.1                      | 0.4                   | 100.0        | 1 394               |
| <b>Бүгд</b>                                 | <b>23.1</b>   | <b>29.2</b>      | <b>12.8</b>              | <b>0.1</b>            | <b>0.3</b>  | <b>24.3</b>      | <b>10.2</b>              | <b>0.1</b>            | <b>100.0</b> | <b>35 981</b>       |

\* "Өрхийн тэргүүлэгчийн боловсрол" нь хариулагдаагүй 33 ажиглалт (жигнээгүй)-ыг харуулаагүй болно.

\*\* "Өрхийн тэргүүлэгчийн үндэс угсаа" нь хариулагдаагүй 23 ажиглалт (жигнээгүй)-ыг харуулаагүй.

\*\*\* "Өрхийн тэргүүлэгчийн шашин шүтлэг" нь хариулагдаагүй 30 ажиглалт (жигнээгүй)-ыг харуулаагүй.

**Хүснэгт WS.3A: Ундны ус авахдаа зарцуулдаг хугацаа (сайжруулсан болон сайжруулаагүй ундны усны эх үүсвэрийг өөрийн орны онцлог суурилж тооцсон)**

Өрхийн хүн амын хувь, ундны усаа авахдаа зарцуулдаг хугацаагаар, өөрийн орны онцлог суурилж тооцсон усны сайжруулсан болон сайжруулаагүй эх үүсвэрээр, Монгол Улс, 2010 он

|   | Ундны ус авахдаа зарцуулдаг хугацаа |                  |                          |                       | Ундны усны сайжруулаагүй эх үүсвэр хэрэглэдэг хэрэглэгчид**** |                  |                          |                       | Өрхийн хүн амын тоо |
|---|-------------------------------------|------------------|--------------------------|-----------------------|---|------------------|--------------------------|-----------------------|---------------------|
|   | Сууц/ хашаанд байдаг                | 30 минутаас бага | 30 минут ба түүнээс дээш | Хариулаагүй/ мэдэхгүй | Сууц/ хашаанд байдаг  | 30 минутаас бага | 30 минут ба түүнээс дээш | Хариулаагүй/ мэдэхгүй |                     |
| <b>Бүс</b>                                  |                                     |                  |                          |                       |   |                  |                          |                       |                     |
| Баруун                                      | 14.6                                | 36.7             | 11.4                     | 0.1                   | 0.5   | 27.4             | 9.4                      | 0.1                   | 5 151               |
| Хангай                                      | 10.9                                | 31.9             | 14.3                     | 0.1                   | 0.0   | 31.0             | 11.7                     | 0.2                   | 7 613               |
| Төв   | 24.7                                | 39.3             | 21.1                     | 0.2                   | 0.7   | 8.9              | 5.0                      | 0.0                   | 6 444               |
| Зүүн  | 15.2                                | 37.1             | 25.6                     | 0.2                   | 0.9   | 10.9             | 9.9                      | 0.2                   | 2 747               |
| Улаанбаатар                                 | 33.6                                | 41.8             | 15.8                     | 0.1                   | 0.1   | 6.1              | 2.5                      | 0.1                   | 14 026              |
| <b>Хот, хөдөө</b>                           |                                     |                  |                          |                       |   |                  |                          |                       |                     |
| Хот   | 32.9                                | 41.7             | 14.3                     | 0.1                   | 0.2   | 7.9              | 2.9                      | 0.1                   | 21 842              |
| Хөдөө                                       | 7.9                                 | 32.7             | 20.0                     | 0.1                   | 0.4   | 26.7             | 12.0                     | 0.2                   | 14 139              |
| <b>Байршил</b>                              |                                     |                  |                          |                       |   |                  |                          |                       |                     |
| Нийслэл                                     | 33.6                                | 41.8             | 15.8                     | 0.1                   | 0.1   | 6.1              | 2.5                      | 0.1                   | 14 026              |
| Аймгийн төв                                 | 31.7                                | 41.5             | 11.7                     | 0.2                   | 0.4   | 11.0             | 3.5                      | 0.0                   | 7 816               |
| Сумын төв                                   | 13.2                                | 45.9             | 20.3                     | 0.2                   | 0.7   | 13.9             | 5.9                      | 0.1                   | 6 412               |
| Хөдөө                                       | 3.5                                 | 21.7             | 19.7                     | 0.1                   | 0.2   | 37.4             | 17.0                     | 0.2                   | 7 727               |
| <b>Өрхийн тэргүүлэгчийн боловсрол*</b>      |                                     |                  |                          |                       |   |                  |                          |                       |                     |
| Боловсролгүй                                | 6.7                                 | 33.0             | 23.1                     | 0.1                   | 0.3   | 26.4             | 10.1                     | 0.3                   | 2 461               |
| Бага  | 9.8                                 | 31.9             | 22.2                     | 0.0                   | 0.4   | 23.7             | 11.8                     | 0.1                   | 5 077               |
| Суурь                                       | 9.4                                 | 43.1             | 17.6                     | 0.2                   | 0.3   | 20.2             | 9.1                      | 0.1                   | 7 878               |
| Бүрэн дунд                                  | 20.4                                | 44.7             | 15.5                     | 0.1                   | 0.3   | 14.2             | 4.7                      | 0.1                   | 7 414               |
| Техникийн болон тусгай мэргэжлийн дунд      | 22.3                                | 44.5             | 17.0                     | 0.1                   | 0.2   | 11.2             | 4.5                      | 0.3                   | 4 246               |
| Дээд  | 50.1                                | 30.1             | 11.1                     | 0.2                   | 0.2   | 5.9              | 2.4                      | 0.1                   | 8 783               |
| <b>Өрхийн аж байдлын түвшин</b>             |                                     |                  |                          |                       |   |                  |                          |                       |                     |
| Доогуур                                     | 1.7                                 | 21.3             | 20.7                     | 0.0                   | 0.1   | 37.3             | 18.7                     | 0.2                   | 7 196               |
| Дунджаас доогуур                            | 3.7                                 | 48.7             | 22.7                     | 0.1                   | 0.5   | 17.9             | 6.1                      | 0.1                   | 7 193               |
| Дундаж                                      | 6.9                                 | 57.8             | 19.9                     | 0.2                   | 0.4   | 10.6             | 4.0                      | 0.2                   | 7 200               |
| Дунджаас дээгүүр                            | 8.9                                 | 58.6             | 18.3                     | 0.2                   | 0.4   | 10.0             | 3.4                      | 0.1                   | 7 195               |
| Дээгүүр                                     | 94.1                                | 4.3              | 1.0                      | 0.0                   | 0.0   | 0.6              | 0.0                      | 0.0                   | 7 197               |
| <b>Өрхийн тэргүүлэгчийн үндэс угсаа**</b>   |                                     |                  |                          |                       |   |                  |                          |                       |                     |
| Халх  | 23.4                                | 38.8             | 17.1                     | 0.1                   | 0.2   | 13.8             | 6.3                      | 0.1                   | 28 953              |
| Казах                                       | 37.7                                | 23.6             | 14.1                     | 0.0                   | 0.8   | 19.6             | 4.2                      | 0.0                   | 1 265               |
| Бусад                                       | 18.0                                | 37.8             | 13.9                     | 0.0                   | 0.7   | 21.8             | 7.6                      | 0.1                   | 5 697               |
| <b>Өрхийн тэргүүлэгчийн шашин шүтлэг***</b> |                                     |                  |                          |                       |   |                  |                          |                       |                     |
| Шүтдэггүй                                   | 21.8                                | 38.7             | 17.1                     | 0.0                   | 0.4   | 15.2             | 6.6                      | 0.2                   | 15 134              |
| Будда                                       | 22.8                                | 38.2             | 16.4                     | 0.2                   | 0.2   | 15.5             | 6.6                      | 0.1                   | 18 360              |
| Ислам                                       | 36.4                                | 25.1             | 11.3                     | 0.0                   | 0.0   | 21.5             | 5.7                      | 0.0                   | 968                 |
| Бусад                                       | 29.6                                | 40.7             | 14.4                     | 0.2                   | 0.3   | 11.0             | 3.4                      | 0.4                   | 1 394               |
| <b>Бүгд</b>                                 | 23.1                                | 38.2             | 16.5                     | 0.1                   | 0.3   | 15.3             | 6.4                      | 0.1                   | 35 981              |

\* "Өрхийн тэргүүлэгчийн боловсрол" нь хариулагдаагүй 33 ажиглалт (жигнээгүй)-ыг харуулаагүй болно.

\*\* "Өрхийн тэргүүлэгчийн үндэс угсаа" нь хариулагдаагүй 23 ажиглалт (жигнээгүй)-ыг харуулаагүй.

\*\*\* "Өрхийн тэргүүлэгчийн шашин шүтлэг" нь хариулагдаагүй 30 ажиглалт (жигнээгүй)-ыг харуулаагүй.

\*\*\*\* Олон улсын стандартад өөрийн улс орны онцлогыг тусган тооцсон ундны усны сайжруулсан эх үүсвэрийн хэрэглээ. Хот суурин газрын нийтийн ус түүгээх байр нь зориулалтын усны цистерн машинаар (WS1 = 61) усаа зөөдөг бөгөөд усны машины цистерн болон усан сан эрүүл ахуйн шаардлагыг хангадаг тул Монгол улсын хувьд ундны усны сайжруулсан эх үүсвэрт тооцдог.

**Хүснэгт WS.4: Усанд явдаг хүн**

Ундны ус нь сууц/ хашаанд нь байдаггүй эрхийн хувь, усанд ихэвчлэн явдаг хүнээр, Монгол Улс, 2010 он

|   | Ундны ус нь сууц/ хашаанд нь байдаггүй эрхийн хувь | Усанд ихэвчлэн явдаг хүн |  |  |   |   | Ундны ус нь сууц/ хашаанд нь байдаггүй эрхийн тоо |                       |       |
|---|--|--------------------------|--|--|---|---|---|-----------------------|-------|
|   |  | Өрхийн тоо               | Насанд хүрсэн эмэгтэй (15 ба түүнээс дээш насны) | Насанд хүрсэн эрэгтэй (15 ба түүнээс дээш насны) | Насанд хүрээгүй эмэгтэй хүүхэд (15 хүртэлх насны) | Насанд хүрээгүй эрэгтэй хүүхэд (15 хүртэлх насны) |   | Хариулаагүй/ мэдэхгүй | Бүгд  |
| <b>Бүс</b>                                  |  |                          |  |  |   |   |   |                       |       |
| Баруун                                      | 86.1   | 1 338                    | 44.5   | 42.9   | 4.0   | 8.5   | 0.1   | 100.0                 | 1 153 |
| Хангай                                      | 89.2   | 2 279                    | 31.0   | 57.3   | 3.1   | 8.2   | 0.4   | 100.0                 | 2 034 |
| Төв   | 73.6   | 1 793                    | 24.7   | 62.2   | 3.7   | 8.9   | 0.4   | 100.0                 | 1 321 |
| Зүүн  | 82.1   | 831                      | 28.4   | 61.4   | 3.1   | 7.0   | 0.0   | 100.0                 | 682   |
| Улаанбаатар                                 | 64.7   | 3 850                    | 29.4   | 61.1   | 2.7   | 6.7   | 0.1   | 100.0                 | 2 490 |
| <b>Хот, хөдөө</b>                           |  |                          |  |  |   |   |   |                       |       |
| Хот   | 65.5   | 6 086                    | 30.7   | 57.3   | 3.3   | 8.7   | 0.1   | 100.0                 | 3 988 |
| Хөдөө                                       | 92.1   | 4 006                    | 31.8   | 57.9   | 3.2   | 6.8   | 0.3   | 100.0                 | 3 691 |
| <b>Байршил</b>                              |  |                          |  |  |   |   |   |                       |       |
| Нийслэл                                     | 64.7   | 3 850                    | 29.4   | 61.1   | 2.7   | 6.7   | 0.1   | 100.0                 | 2 490 |
| Аймгийн төв                                 | 67.0   | 2 235                    | 32.8   | 50.9   | 4.2   | 11.9  | 0.1   | 100.0                 | 1 498 |
| Сумын төв                                   | 86.6   | 1 769                    | 31.4   | 51.5   | 5.4   | 11.6  | 0.2   | 100.0                 | 1 532 |
| Хөдөө                                       | 96.5   | 2 237                    | 32.0   | 62.5   | 1.6   | 3.5   | 0.5   | 100.0                 | 2 159 |
| <b>Өрхийн тэргүүлэгчийн боловсрол*</b>      |  |                          |  |  |   |   |   |                       |       |
| Боловсролгүй                                | 94.0   | 786                      | 37.6   | 52.2   | 2.3   | 7.6   | 0.2   | 100.0                 | 738   |
| Бага  | 90.3   | 1 577                    | 35.2   | 56.9   | 2.6   | 4.9   | 0.3   | 100.0                 | 1 424 |
| Суурь                                       | 90.3   | 2 026                    | 30.2   | 58.2   | 3.2   | 8.0   | 0.3   | 100.0                 | 1 829 |
| Бүрэн дунд                                  | 79.1   | 1 966                    | 28.2   | 58.9   | 3.6   | 9.2   | 0.1   | 100.0                 | 1 555 |
| Техникийн болон тусгай мөргөжлийн дунд      | 76.5   | 1 144                    | 28.0   | 56.3   | 5.1   | 10.3  | 0.4   | 100.0                 | 875   |
| Дээд  | 48.2   | 2 563                    | 30.2   | 59.8   | 2.7   | 7.3   | 0.1   | 100.0                 | 1 236 |
| <b>Өрхийн аж байдлын түвшин</b>             |  |                          |  |  |   |   |   |                       |       |
| Доогуур                                     | 98.5   | 2 082                    | 33.7   | 61.5   | 1.2   | 3.1   | 0.4   | 100.0                 | 2 051 |
| Дунджаас доогуур                            | 96.1   | 2 011                    | 34.8   | 50.0   | 5.0   | 10.1  | 0.1   | 100.0                 | 1 933 |
| Дундаж                                      | 93.3   | 1 989                    | 31.5   | 55.4   | 4.4   | 8.5   | 0.2   | 100.0                 | 1 855 |
| Дунджаас дээгүүр                            | 90.1   | 1 926                    | 25.4   | 62.2   | 2.4   | 9.9   | 0.1   | 100.0                 | 1 735 |
| Дээгүүр                                     | 5.0  | 2 084                    | 7.2  | 84.0   | 1.0   | 7.7   | 0.0   | 100.0                 | 104   |
| <b>Өрхийн тэргүүлэгчийн үндэс угсаа**</b>   |  |                          |  |  |   |   |   |                       |       |
| Халх  | 75.9   | 8 244                    | 29.7   | 59.0   | 3.3   | 7.7   | 0.3   | 100.0                 | 6 257 |
| Казаак                                      | 59.8   | 279                      | 54.4   | 36.3   | 3.2   | 6.1   | 0.0   | 100.0                 | 167   |
| Бусад                                       | 80.0   | 1 549                    | 35.4   | 53.2   | 2.9   | 8.5   | 0.0   | 100.0                 | 1 240 |
| <b>Өрхийн тэргүүлэгчийн шашин шүтлэг***</b> |  |                          |  |  |   |   |   |                       |       |
| Шүтдэггүй                                   | 77.0   | 4 168                    | 29.7   | 59.3   | 3.2   | 7.5   | 0.3   | 100.0                 | 3 207 |
| Будда                                       | 76.8   | 5 304                    | 31.3   | 57.3   | 3.4   | 7.8   | 0.2   | 100.0                 | 4 071 |
| Ислам                                       | 61.4   | 212                      | 59.4   | 31.0   | 3.9   | 5.6   | 0.0   | 100.0                 | 130   |
| Бусад                                       | 66.2   | 379                      | 34.8   | 53.8   | 0.7   | 10.7  | 0.0   | 100.0                 | 251   |
| <b>Бүгд</b>                                 | 76.1   | 10 092                   | 31.2   | 57.6   | 3.2   | 7.8   | 0.2   | 100.0                 | 7 679 |

\* "Өрхийн тэргүүлэгчийн боловсрол" нь харуулагдаагүй 33, 24 ажиглалт (жигнээгүй)-ыг хөргөлзөн харуулаагүй болно.

\*\* "Өрхийн тэргүүлэгчийн үндэс угсаа" нь харуулагдаагүй 23 ажиглалт (жигнээгүй)-ыг харуулаагүй.

\*\*\* "Өрхийн тэргүүлэгчийн шашин шүтлэг" нь харуулагдаагүй 30 ажиглалт (жигнээгүй)-ыг харуулаагүй.

**Хүснэгт WS.5: Ариун цэврийн байгууламжийн төрөл**

Өрхийн хүн амын хувь, өрхийн хэрэглэдэг ариун цэврийн байгууламжийн төрлөөр, Монгол Улс, 2010 он

|   | Өрхийн хэрэглэдэг ариун цэврийн байгууламж |     |                          |                          |                     |  |                |       |             |        | Өрхийн хүн амын тоо |
|---|--|-----|--------------------------|--------------------------|---------------------|--|----------------|-------|-------------|--------|---------------------|
|   | Сайжруулсан ариун цэврийн байгууламж       |     |                          |                          |                     | Сайжруулаагүй ариун цэврийн байгууламж |                |       |             |        |                     |
|   | Ус урсаж цэвэрлэдэг:                       |     | Нүхэн жорлонд холбогдсон | Сайжруулсан нүхэн жорлон | Энгийн нүхэн жорлон | Задгай нүхэн жорлон                    | Зөврийн жорлон | Бусад | Хариулаагүй | Задгай |                     |
| Төвлөрсөн ариутгах системд холбогдсон       | Бохирын цооногт холбогдсон                 |     |                          |                          |                     |  |                |       |             |        |                     |
| <b>Бүс</b>                                  | 2.6  | 0.3 | 0.0                      | 1.1                      | 65.5                | 3.6                                    | 0.1            | 0.1   | 26.7        | 100.0  | 5 151               |
| Баруун                                      | 8.7  | 0.1 | 0.0                      | 3.3                      | 54.1                | 11.0                                   | 0.0            | 0.0   | 22.7        | 100.0  | 7 613               |
| Хангай                                      | 16.3                                       | 0.5 | 0.1                      | 3.6                      | 61.9                | 2.4                                    | 0.0            | 0.3   | 15.0        | 100.0  | 6 444               |
| Төв   | 12.2                                       | 0.1 | 0.0                      | 2.4                      | 60.1                | 4.7                                    | 0.0            | 0.1   | 20.3        | 100.0  | 2 747               |
| Зүүн  | 32.8                                       | 0.4 | 0.1                      | 2.5                      | 63.4                | 0.2                                    | 0.0            | 0.0   | 0.5         | 100.0  | 14 026              |
| Улаанбаатар                                 |  |     |                          |                          |                     |  |                |       |             |        |                     |
| <b>Хот, хөдөө</b>                           |  |     |                          |                          |                     |  |                |       |             |        |                     |
| Хот   | 29.5                                       | 0.4 | 0.1                      | 2.8                      | 65.8                | 0.4                                    | 0.0            | 0.0   | 1.0         | 100.0  | 21 842              |
| Хөдөө                                       | 2.4  | 0.1 | 0.0                      | 2.5                      | 54.1                | 8.8                                    | 0.0            | 0.2   | 31.7        | 100.0  | 14 139              |
| <b>Байршил</b>                              |  |     |                          |                          |                     |  |                |       |             |        |                     |
| Нийслэл                                     | 32.8                                       | 0.4 | 0.1                      | 2.5                      | 63.4                | 0.2                                    | 0.0            | 0.0   | 0.5         | 100.0  | 14 026              |
| Аймгийн төв                                 | 23.6                                       | 0.5 | 0.0                      | 3.3                      | 70.1                | 0.7                                    | 0.0            | 0.0   | 1.9         | 100.0  | 7 816               |
| Сумын төв                                   | 3.6  | 0.3 | 0.1                      | 4.3                      | 86.0                | 1.8                                    | 0.0            | 0.4   | 3.4         | 100.0  | 6 412               |
| Хөдөө                                       | 1.4  | 0.0 | 0.0                      | 1.0                      | 27.7                | 14.7                                   | 0.0            | 0.0   | 55.2        | 100.0  | 7 727               |
| <b>Өрхийн тэргүүлэгчийн боловсрол*</b>      |  |     |                          |                          |                     |  |                |       |             |        |                     |
| Боловсролгүй                                | 3.7  | 0.0 | 0.0                      | 0.7                      | 52.4                | 6.5                                    | 0.0            | 0.0   | 36.1        | 100.0  | 2 461               |
| Бага  | 4.9  | 0.1 | 0.0                      | 2.9                      | 54.3                | 8.6                                    | 0.1            | 0.0   | 29.0        | 100.0  | 5 077               |
| Суурь                                       | 5.6  | 0.1 | 0.1                      | 2.4                      | 66.9                | 5.9                                    | 0.0            | 0.0   | 18.9        | 100.0  | 7 878               |
| Бүрэн дунд                                  | 17.2                                       | 0.6 | 0.0                      | 3.3                      | 70.8                | 2.3                                    | 0.0            | 0.0   | 5.8         | 100.0  | 7 414               |
| Техникийн болон тусгай мэргэжлийн дунд      | 16.1                                       | 0.1 | 0.1                      | 2.0                      | 73.8                | 1.3                                    | 0.0            | 0.0   | 6.4         | 100.0  | 4 246               |
| Дээд  | 45.8                                       | 0.6 | 0.1                      | 3.1                      | 48.3                | 0.4                                    | 0.0            | 0.1   | 1.5         | 100.0  | 8 783               |
| <b>Өрхийн аж байдлын түвшин</b>             |  |     |                          |                          |                     |  |                |       |             |        |                     |
| Доогуур                                     | 0.0  | 0.0 | 0.0                      | 0.5                      | 23.3                | 14.9                                   | 0.0            | 0.0   | 61.0        | 100.0  | 7 196               |
| Дунджаас доогуур                            | 0.0  | 0.0 | 0.0                      | 2.9                      | 90.4                | 3.1                                    | 0.0            | 0.0   | 3.3         | 100.0  | 7 193               |
| Дундаж                                      | 0.0  | 0.0 | 0.0                      | 4.2                      | 94.9                | 0.4                                    | 0.0            | 0.0   | 0.4         | 100.0  | 7 200               |
| Дунджаас дээгүүр                            | 2.0  | 0.5 | 0.2                      | 5.2                      | 91.7                | 0.0                                    | 0.0            | 0.0   | 0.4         | 100.0  | 7 195               |
| Дээгүүр                                     | 92.3                                       | 1.1 | 0.1                      | 0.4                      | 5.9                 | 0.0                                    | 0.0            | 0.0   | 0.1         | 100.0  | 7 197               |
| <b>Өрхийн тэргүүлэгчийн үндэс угсаа**</b>   |  |     |                          |                          |                     |  |                |       |             |        |                     |
| Халх  | 20.7                                       | 0.4 | 0.1                      | 2.6                      | 60.7                | 3.7                                    | 0.0            | 0.1   | 11.7        | 100.0  | 28 953              |
| Казах                                       | 3.3  | 0.2 | 0.0                      | 3.6                      | 71.3                | 1.0                                    | 0.3            | 0.0   | 20.1        | 100.0  | 1 265               |
| Бусад                                       | 13.1                                       | 0.1 | 0.1                      | 2.5                      | 61.5                | 4.4                                    | 0.0            | 0.1   | 18.2        | 100.0  | 5 697               |
| <b>Өрхийн тэргүүлэгчийн шашин шүтлэг***</b> |  |     |                          |                          |                     |  |                |       |             |        |                     |
| Шүтдэггүй                                   | 18.3                                       | 0.3 | 0.0                      | 2.5                      | 61.5                | 4.0                                    | 0.0            | 0.1   | 13.3        | 100.0  | 15 134              |
| Будда                                       | 19.7                                       | 0.4 | 0.1                      | 2.5                      | 60.4                | 3.7                                    | 0.0            | 0.1   | 13.1        | 100.0  | 18 360              |
| Ислам                                       | 2.1  | 0.2 | 0.0                      | 2.9                      | 70.6                | 1.2                                    | 0.3            | 0.0   | 22.3        | 100.0  | 968                 |
| Бусад                                       | 25.0                                       | 0.3 | 0.8                      | 5.8                      | 61.2                | 1.8                                    | 0.0            | 0.4   | 4.5         | 100.0  | 1 394               |
| <b>Бүгд</b>                                 | 18.9                                       | 0.3 | 0.1                      | 2.7                      | 61.2                | 3.7                                    | 0.0            | 0.1   | 13.0        | 100.0  | 35 981              |

\* "Өрхийн тэргүүлэгчийн боловсрол" нь хариулагдаагүй 33 ажиглалт (жигнээгүй)-ыг харуулаагүй болно.

\*\* "Өрхийн тэргүүлэгчийн үндэс угсаа" нь хариулагдаагүй 23 ажиглалт (жигнээгүй)-ыг харуулаагүй.

\*\*\* "Өрхийн тэргүүлэгчийн шашин шүтлэг" нь хариулагдаагүй 30 ажиглалт (жигнээгүй)-ыг харуулаагүй.



**Хүснэгт WS.6: Ариун цэврийн байгууламжийг хамтарч хэрэглэж байгаа байдал**

Өрхийн хүн амын хувь, ариун цэврийн байгууламжаа хамтарч хэрэглэдэг эсэхээр, сайжруулсан болон сайжруулаагүй ариун цэврийн байгууламжаар, Монгол Улс, 2010 он

|   | Сайжруулсан ариун цэврийн байгууламж хэрэглэдэг |         |                     |                       | Сайжруулаагүй ариун цэврийн байгууламж хэрэглэдэг |         |                     |                       | Өрхийн хүн амын тоо |      |       |        |
|---|---|---------|---------------------|-----------------------|---|---------|---------------------|-----------------------|---------------------|------|-------|--------|
|   | Дангаараа хэрэглэдэг <sup>1</sup>               | Нийтийн | Хамтарч хэрэглэдэг  |                       | Дангаараа хэрэглэдэг                              | Нийтийн | Хамтарч хэрэглэдэг  |                       |                     |      |       |        |
|   |   |         | 5 хүртэлх тооны өрх | 5 ба түүнээс дээш өрх |   |         | 5 хүртэлх тооны өрх | 5 ба түүнээс дээш өрх |                     |      |       |        |
| <b>Бус</b>                                  |   |         |                     |                       |   |         |                     |                       |                     |      |       |        |
| Баруун                                      | 40.0  | 2.0     | 27.2                | 0.2                   | 0.1   | 2.2     | 1.5                 | 0.1                   | 0.0                 | 26.7 | 100.0 | 5 151  |
| Хангай                                      | 41.1  | 2.0     | 22.9                | 0.1                   | 0.2   | 5.8     | 5.0                 | 0.1                   | 0.0                 | 22.7 | 100.0 | 7 613  |
| Төв   | 60.2  | 3.8     | 17.7                | 0.5                   | 0.1   | 1.8     | 0.8                 | 0.0                   | 0.1                 | 15.0 | 100.0 | 6 444  |
| Зүүн  | 45.1  | 5.3     | 24.1                | 0.2                   | 0.1   | 3.5     | 1.3                 | 0.0                   | 0.0                 | 20.3 | 100.0 | 2 747  |
| Улаанбаатар                                 | 66.0  | 1.0     | 32.0                | 0.2                   | 0.1   | 0.2     | 0.1                 | 0.0                   | 0.0                 | 0.5  | 100.0 | 14 026 |
| <b>Хот, хөдөө</b>                           |   |         |                     |                       |   |         |                     |                       |                     |      |       |        |
| Хот   | 66.3  | 1.5     | 30.5                | 0.2                   | 0.1   | 0.4     | 0.1                 | 0.0                   | 0.0                 | 1.0  | 100.0 | 21 842 |
| Хөдөө                                       | 36.0  | 3.2     | 19.6                | 0.3                   | 0.2   | 5.1     | 3.8                 | 0.1                   | 0.0                 | 31.7 | 100.0 | 14 139 |
| <b>Байршил</b>                              |   |         |                     |                       |   |         |                     |                       |                     |      |       |        |
| Нийслэл                                     | 66.0  | 1.0     | 32.0                | 0.2                   | 0.1   | 0.2     | 0.1                 | 0.0                   | 0.0                 | 0.5  | 100.0 | 14 026 |
| Аймгийн төв                                 | 66.8  | 2.4     | 27.8                | 0.3                   | 0.1   | 0.6     | 0.1                 | 0.0                   | 0.0                 | 1.9  | 100.0 | 7 816  |
| Сумын төв                                   | 59.2  | 4.2     | 30.2                | 0.4                   | 0.4   | 1.2     | 0.9                 | 0.0                   | 0.1                 | 3.4  | 100.0 | 6 412  |
| Хөдөө                                       | 16.7  | 2.3     | 10.9                | 0.2                   | 0.0   | 8.2     | 6.2                 | 0.2                   | 0.0                 | 55.2 | 100.0 | 7 727  |
| <b>Өрхийн тэргүүлэгчийн боловсрол*</b>      |   |         |                     |                       |   |         |                     |                       |                     |      |       |        |
| Боловсролгүй                                | 29.1  | 1.2     | 25.9                | 0.2                   | 0.5   | 2.7     | 4.0                 | 0.3                   | 0.0                 | 36.1 | 100.0 | 2 461  |
| Бага  | 33.9  | 1.6     | 26.4                | 0.2                   | 0.1   | 5.1     | 3.3                 | 0.1                   | 0.0                 | 29.0 | 100.0 | 5 077  |
| Суурь                                       | 44.1  | 2.7     | 27.8                | 0.5                   | 0.1   | 4.0     | 2.0                 | 0.0                   | 0.0                 | 18.9 | 100.0 | 7 878  |
| Бурзандунд                                  | 59.1  | 2.1     | 30.2                | 0.3                   | 0.2   | 1.2     | 1.1                 | 0.0                   | 0.0                 | 5.8  | 100.0 | 7 414  |
| Техникийн болон тусгай мэргэжлийн дунд      | 60.4  | 3.0     | 28.3                | 0.3                   | 0.2   | 0.9     | 0.5                 | 0.0                   | 0.1                 | 6.4  | 100.0 | 4 246  |
| Дээд  | 75.3  | 1.9     | 20.6                | 0.0                   | 0.0   | 0.2     | 0.4                 | 0.0                   | 0.0                 | 1.5  | 100.0 | 8 783  |
| <b>Өрхийн аж байдлын түвшин</b>             |   |         |                     |                       |   |         |                     |                       |                     |      |       |        |
| Доогуур                                     | 10.5  | 1.2     | 11.9                | 0.1                   | 0.1   | 8.4     | 6.4                 | 0.2                   | 0.0                 | 61.0 | 100.0 | 7 196  |
| Дунджаас доогуур                            | 45.1  | 2.4     | 45.2                | 0.3                   | 0.3   | 2.2     | 1.1                 | 0.0                   | 0.1                 | 3.3  | 100.0 | 7 193  |
| Дундаж                                      | 56.6  | 2.2     | 39.5                | 0.7                   | 0.1   | 0.3     | 0.1                 | 0.0                   | 0.0                 | 0.4  | 100.0 | 7 200  |
| Дунджаас дээгүүр                            | 64.0  | 4.2     | 31.3                | 0.1                   | 0.0   | 0.0     | 0.0                 | 0.0                   | 0.0                 | 0.4  | 100.0 | 7 195  |
| Дээгүүр                                     | 95.5  | 0.8     | 3.4                 | 0.0                   | 0.1   | 0.0     | 0.1                 | 0.0                   | 0.0                 | 0.1  | 100.0 | 7 197  |
| <b>Өрхийн тэргүүлэгчийн үндэс угсаа**</b>   |   |         |                     |                       |   |         |                     |                       |                     |      |       |        |
| Халх  | 55.0  | 2.3     | 26.8                | 0.3                   | 0.1   | 2.0     | 1.7                 | 0.0                   | 0.0                 | 11.7 | 100.0 | 28 953 |
| Казах                                       | 59.7  | 0.4     | 18.3                | 0.0                   | 0.0   | 1.3     | 0.2                 | 0.0                   | 0.0                 | 20.1 | 100.0 | 1 265  |
| Бусад                                       | 50.0  | 1.5     | 25.4                | 0.2                   | 0.2   | 3.2     | 1.2                 | 0.0                   | 0.1                 | 18.2 | 100.0 | 5 697  |
| <b>Өрхийн тэргүүлэгчийн шашин шүтлэг***</b> |   |         |                     |                       |   |         |                     |                       |                     |      |       |        |
| Шүтдэггүй                                   | 55.2  | 2.5     | 24.5                | 0.3                   | 0.1   | 2.6     | 1.4                 | 0.0                   | 0.0                 | 13.3 | 100.0 | 15 134 |
| Будда                                       | 52.7  | 2.0     | 28.0                | 0.2                   | 0.1   | 2.1     | 1.7                 | 0.0                   | 0.0                 | 13.1 | 100.0 | 18 360 |
| Ислам                                       | 57.3  | 1.8     | 18.6                | 0.0                   | 0.0   | 1.6     | 0.3                 | 0.0                   | 0.0                 | 22.3 | 100.0 | 968    |
| Бусад                                       | 64.5  | 1.0     | 27.0                | 0.0                   | 0.0   | 0.9     | 1.1                 | 0.0                   | 0.0                 | 4.5  | 100.0 | 1 394  |
| <b>Бүгд</b>                                 | 54.3  | 2.1     | 26.3                | 0.2                   | 0.1   | 2.2     | 1.5                 | 0.0                   | 0.0                 | 13.0 | 100.0 | 35 981 |

\* "Өрхийн тэргүүлэгчийн боловсрол" нь хариулагдаагүй 33 ажиглалт (жигнээгүй)-ыг харуулаагүй болно.

\*\* "Өрхийн тэргүүлэгчийн үндэс угсаа" нь хариулагдаагүй 23 ажиглалт (жигнээгүй)-ыг харуулаагүй.

\*\*\* "Өрхийн тэргүүлэгчийн шашин шүтлэг" нь хариулагдаагүй 30 ажиглалт (жигнээгүй)-ыг харуулаагүй.

<sup>1</sup> ХХС-ны үзүүлэлт 4.3; МХС-ын үзүүлэлт 7.9

**Хүснэгт WS.7: Хүүхдийн ялгадсыг зайлуулсан байдал**

0-2 насны хүүхдийн хувь, хүүхдийн ялгадсыг зайлуулсан газраар, ялгадсыг нь аюулгүй газар зайлуулсан 0-2 настай хүүхдийн хувь, Монгол Улс, 2010 он

| Хүүхдийн ялгадсыг зайлуулсан газар          |                           |                |                                       |                      |               |                        |            |                       |              |   |                        |
|---|---------------------------|----------------|---------------------------------------|----------------------|---------------|------------------------|------------|-----------------------|--------------|---|------------------------|
|   | Хүүхэд жорлонд бие зассан | Жорлонд хаясан | Суваг, шуудуу, муу усны нүхэнд хаясан | Хогийн саванд хаясан | Газарт булсан | Задгай орхисон, хаясан | Бусад      | Хариулаагүй/ мэдэхгүй | Бүгд         | Ялгадсыг нь аюулгүй газар зайлуулсан хүүхдийн хувь <sup>1</sup> | 0-2 насны хүүхдийн тоо |
| <b>Ариун цэврийн байгууламжийн төрөл</b>    |                           |                |                                       |                      |               |                        |            |                       |              |   |                        |
| Сайжруулсан                                 | 2.0                       | 69.1           | 5.2                                   | 14.5                 | 2.0           | 3.3                    | 2.5        | 1.3                   | 100.0        | 71.2  | 2 145                  |
| Сайжруулаагүй                               | 1.8                       | 42.8           | 11.7                                  | 9.4                  | 5.1           | 20.4                   | 5.7        | 3.1                   | 100.0        | 44.6  | 104                    |
| Задгай                                      | 0.5                       | 4.5            | 10.1                                  | 8.6                  | 11.5          | 59.1                   | 2.3        | 3.5                   | 100.0        | 5.0   | 406                    |
| <b>Бүс</b>                                  |                           |                |                                       |                      |               |                        |            |                       |              |   |                        |
| Баруун                                      | 0.3                       | 43.5           | 8.5                                   | 6.3                  | 8.0           | 26.6                   | 5.8        | 1.0                   | 100.0        | 43.9  | 397                    |
| Хангай                                      | 1.0                       | 53.8           | 6.0                                   | 9.9                  | 5.9           | 18.9                   | 2.1        | 2.3                   | 100.0        | 54.8  | 600                    |
| Төв   | 0.3                       | 55.4           | 6.2                                   | 16.1                 | 3.7           | 13.3                   | 2.1        | 3.0                   | 100.0        | 55.7  | 495                    |
| Зүүн  | 1.4                       | 54.8           | 7.8                                   | 13.6                 | 1.7           | 18.2                   | 1.1        | 1.5                   | 100.0        | 56.2  | 192                    |
| Улаанбаатар                                 | 3.7                       | 69.1           | 5.1                                   | 17.1                 | 0.6           | 1.2                    | 2.1        | 1.1                   | 100.0        | 72.8  | 972                    |
| <b>Хот, хөдөө</b>                           |                           |                |                                       |                      |               |                        |            |                       |              |   |                        |
| Хот   | 2.7                       | 69.1           | 5.1                                   | 15.7                 | 1.4           | 1.9                    | 2.6        | 1.4                   | 100.0        | 71.8  | 1 543                  |
| Хөдөө                                       | 0.6                       | 43.1           | 7.7                                   | 10.3                 | 6.5           | 27.2                   | 2.5        | 2.2                   | 100.0        | 43.7  | 1 113                  |
| <b>Байршил</b>                              |                           |                |                                       |                      |               |                        |            |                       |              |   |                        |
| Нийслэл                                     | 3.7                       | 69.1           | 5.1                                   | 17.1                 | 0.6           | 1.2                    | 2.1        | 1.1                   | 100.0        | 72.8  | 972                    |
| Аймгийн төв                                 | 1.0                       | 69.1           | 5.2                                   | 13.2                 | 2.8           | 3.0                    | 3.6        | 2.0                   | 100.0        | 70.1  | 571                    |
| Сумын төв                                   | 0.7                       | 66.4           | 6.4                                   | 11.6                 | 3.3           | 7.1                    | 2.8        | 1.6                   | 100.0        | 67.1  | 472                    |
| Хөдөө                                       | 0.5                       | 26.0           | 8.6                                   | 9.3                  | 8.8           | 42.0                   | 2.2        | 2.5                   | 100.0        | 26.5  | 641                    |
| <b>Эхийн боловсрол*</b>                     |                           |                |                                       |                      |               |                        |            |                       |              |   |                        |
| Боловсролгүй                                | 0.0                       | 31.5           | 5.5                                   | 13.4                 | 7.5           | 37.9                   | 1.3        | 2.8                   | 100.0        | 31.5  | 109                    |
| Бага  | 0.9                       | 39.7           | 7.8                                   | 8.7                  | 28.8          | 1.9                    | 5.4        | 2.1                   | 100.0        | 40.6  | 206                    |
| Сурь  | 0.8                       | 46.4           | 6.2                                   | 12.6                 | 5.9           | 22.3                   | 3.7        | 2.1                   | 100.0        | 47.2  | 467                    |
| Бүрэн дунд                                  | 0.7                       | 60.3           | 7.8                                   | 14.7                 | 2.5           | 11.5                   | 1.7        | 0.8                   | 100.0        | 61.0  | 729                    |
| Техникийн болон тусгай мэргэжлийн дунд дээд | 1.5                       | 61.8           | 4.6                                   | 13.6                 | 2.8           | 11.1                   | 3.6        | 1.0                   | 100.0        | 63.3  | 179                    |
|   | 3.6                       | 68.7           | 5.0                                   | 13.9                 | 2.3           | 2.4                    | 2.7        | 1.5                   | 100.0        | 72.3  | 966                    |
| <b>Өрхийн аж байдлын түвшин</b>             |                           |                |                                       |                      |               |                        |            |                       |              |   |                        |
| Доогуур                                     | 0.6                       | 23.3           | 8.6                                   | 9.0                  | 9.0           | 43.9                   | 2.6        | 3.0                   | 100.0        | 23.9  | 617                    |
| Дунджаас доогуур                            | 0.3                       | 66.2           | 7.5                                   | 11.9                 | 2.5           | 6.5                    | 4.0        | 1.2                   | 100.0        | 66.4  | 541                    |
| Дундаж                                      | 0.2                       | 66.6           | 6.9                                   | 14.6                 | 3.0           | 3.9                    | 3.6        | 1.3                   | 100.0        | 66.8  | 510                    |
| Дунджаас дээгүүр                            | 1.3                       | 73.1           | 6.6                                   | 14.4                 | 0.7           | 1.0                    | 1.3        | 1.5                   | 100.0        | 74.5  | 494                    |
| Дээгүүр                                     | 7.0                       | 69.6           | 0.7                                   | 18.4                 | 1.4           | 0.2                    | 1.1        | 1.5                   | 100.0        | 76.7  | 494                    |
| <b>Өрхийн тэргүүлэгчийн үндэс угсаа**</b>   |                           |                |                                       |                      |               |                        |            |                       |              |   |                        |
| Халх  | 1.8                       | 59.8           | 6.2                                   | 14.2                 | 3.3           | 10.5                   | 2.5        | 1.6                   | 100.0        | 61.7  | 2 141                  |
| Казах                                       | 0.0                       | 51.6           | 5.9                                   | 6.8                  | 4.5           | 28.3                   | 0.0        | 3.0                   | 100.0        | 51.6  | 100                    |
| Бусад                                       | 2.1                       | 51.8           | 5.9                                   | 10.9                 | 4.5           | 19.1                   | 3.7        | 2.0                   | 100.0        | 53.9  | 411                    |
| <b>Өрхийн тэргүүлэгчийн шашин шүтлэг***</b> |                           |                |                                       |                      |               |                        |            |                       |              |   |                        |
| Шүтдэггүй                                   | 1.4                       | 59.3           | 6.6                                   | 11.9                 | 3.2           | 12.6                   | 2.8        | 2.2                   | 100.0        | 60.7  | 1 184                  |
| Будда                                       | 2.3                       | 58.3           | 5.8                                   | 14.6                 | 4.1           | 11.1                   | 2.5        | 1.3                   | 100.0        | 60.5  | 1 278                  |
| Ислам                                       | 0.0                       | 45.8           | 5.6                                   | 7.0                  | 5.1           | 35.7                   | 0.0        | 0.7                   | 100.0        | 45.8  | 76                     |
| Бусад                                       | 1.8                       | 53.4           | 6.9                                   | 21.2                 | 0.0           | 11.5                   | 3.0        | 2.2                   | 100.0        | 55.1  | 108                    |
| <b>Бүгд</b>                                 | <b>1.8</b>                | <b>58.2</b>    | <b>6.2</b>                            | <b>13.4</b>          | <b>3.6</b>    | <b>12.5</b>            | <b>2.6</b> | <b>1.7</b>            | <b>100.0</b> | <b>60.0</b>   | <b>2 656</b>           |

\* Эхийн боловсрол гэдэгт 0-2 насны хүүхдийн эх/ асрамжлагчийн боловсролын түвшинг ойлгоно.

\*\* Өрхийн тэргүүлэгчийн үндэс угсаа" нь хариулагдаагүй 6 ажиллалт (жигнээгүй)-ыг харуулаагүй.

\*\*\* Өрхийн тэргүүлэгчийн шашин шүтлэг" нь хариулагдаагүй 12 ажиллалт (жигнээгүй)-ыг харуулаагүй.

<sup>1</sup> ХХС-ны үзүүлэлт 4.4

**Хүснэгт WS.8: Ундны ус болон ариун цэврийн байгууламжийн хэрэглээ**

Өрхийн хүн амын хувь, ундны ус болон ариун цэврийн байгууламжийн төрлөөр, Монгол Улс, 2010 он

|   | Өрхийн хүн амын хувь:            |       |                                    |       |   |  |  |        |       |   |                     |
|---|----------------------------------|-------|------------------------------------|-------|---|--|--|--------|-------|---|---------------------|
|   | Ундны усны сайжруулсан эх үүсвэр |       |                                    |       |   | Сайжруулаагүй ариун цэврийн байгууламж                     |  |        |       |   |                     |
|   | Төвлөрсөн систем (сууцны)        | Бусад | Ундны усны сайжруулаагүй эх үүсвэр | Бүгд  | Сайжруулсан ариун цэврийн байгууламж <sup>2</sup> | Сайжруулсан ариун цэврийн байгууламжийг хамтарч хэрэглэдэг | Сайжруулаагүй ариун цэврийн байгууламж | Задгай | Бүгд  | Ундны усны сайжруулсан эх үүсвэр болон сайжруулсан ариун цэврийн байгууламж ашигладаг | Өрхийн хүн амын тоо |
| <b>Бус</b>                                  |                                  |       |                                    |       |   |  |  |        |       |   |                     |
| Баруун                                      | 3.5                              | 54.9  | 41.6                               | 100.0 | 40.0  | 29.6   | 3.8                                    | 26.7   | 100.0 | 31.2  | 5 151               |
| Хангай                                      | 9.1                              | 39.0  | 51.9                               | 100.0 | 41.1  | 25.2   | 11.0                                   | 22.7   | 100.0 | 26.0  | 7 613               |
| Төв   | 16.9                             | 62.3  | 20.8                               | 100.0 | 60.2  | 22.2   | 2.7                                    | 15.0   | 100.0 | 49.2  | 6 444               |
| Зүүн  | 12.6                             | 63.6  | 23.8                               | 100.0 | 45.1  | 29.7   | 4.9                                    | 20.3   | 100.0 | 36.9  | 2 747               |
| Улаанбаатар                                 | 32.6                             | 35.7  | 31.7                               | 100.0 | 66.0  | 33.3   | 0.3                                    | 0.5    | 100.0 | 50.4  | 14 026              |
| <b>Хот, хөдөө</b>                           |                                  |       |                                    |       |   |  |  |        |       |   |                     |
| Хот   | 29.9                             | 39.3  | 30.8                               | 100.0 | 66.3  | 32.3   | 0.4                                    | 1.0    | 100.0 | 50.4  | 21 842              |
| Хөдөө                                       | 2.5                              | 56.5  | 41.0                               | 100.0 | 36.0  | 23.3   | 9.1                                    | 31.7   | 100.0 | 27.1  | 14 139              |
| <b>Байршил</b>                              |                                  |       |                                    |       |   |  |  |        |       |   |                     |
| Нийслэл                                     | 32.6                             | 35.7  | 31.7                               | 100.0 | 66.0  | 33.3   | 0.3                                    | 0.5    | 100.0 | 50.4  | 14 026              |
| Аймгийн төв                                 | 25.0                             | 45.7  | 29.4                               | 100.0 | 66.8  | 30.6   | 0.8                                    | 1.9    | 100.0 | 50.4  | 7 816               |
| Сумын төв                                   | 3.8                              | 73.2  | 23.0                               | 100.0 | 59.2  | 35.2   | 2.3                                    | 3.4    | 100.0 | 46.9  | 6 412               |
| Хөдөө                                       | 1.4                              | 42.7  | 55.9                               | 100.0 | 16.7  | 13.4   | 14.8                                   | 55.2   | 100.0 | 10.7  | 7 727               |
| <b>Өрхийн тэргүүлэгчийн боловсрол*</b>      |                                  |       |                                    |       |   |  |  |        |       |   |                     |
| Боловсролгүй                                | 3.8                              | 49.3  | 46.9                               | 100.0 | 29.1  | 27.7   | 7.0                                    | 36.1   | 100.0 | 16.7  | 2 461               |
| Бага  | 5.2                              | 49.7  | 45.1                               | 100.0 | 33.9  | 28.4   | 8.7                                    | 29.0   | 100.0 | 24.3  | 5 077               |
| Суурь                                       | 5.8                              | 52.3  | 42.0                               | 100.0 | 31.0  | 31.0   | 44.1                                   | 18.9   | 100.0 | 29.8  | 7 878               |
| Бүрэн дунд                                  | 17.2                             | 45.7  | 37.1                               | 100.0 | 59.1  | 32.8   | 2.3                                    | 5.8    | 100.0 | 42.6  | 7 414               |
| Техникийн болон тусгай мэргэжлийн дунд      | 16.3                             | 52.2  | 31.4                               | 100.0 | 60.4  | 31.8   | 1.5                                    | 6.4    | 100.0 | 44.2  | 4 246               |
| Дээд  | 46.4                             | 34.5  | 19.1                               | 100.0 | 75.3  | 22.6   | 0.6                                    | 1.5    | 100.0 | 65.3  | 8 783               |
| <b>Өрхийн аж байдлын түвшин</b>             |                                  |       |                                    |       |   |  |  |        |       |   |                     |
| Доогуур                                     | 0.0                              | 42.6  | 57.4                               | 100.0 | 10.5  | 13.3   | 15.2                                   | 61.0   | 100.0 | 5.9   | 7 196               |
| Дунджаас доогуур                            | 0.1                              | 59.1  | 40.8                               | 100.0 | 45.1  | 48.2   | 3.4                                    | 3.3    | 100.0 | 28.3  | 7 193               |
| Дундаж                                      | 0.1                              | 61.0  | 38.9                               | 100.0 | 56.6  | 42.6   | 0.5                                    | 0.4    | 100.0 | 35.6  | 7 200               |
| Дунджаас дээгүүр                            | 2.5                              | 62.6  | 34.9                               | 100.0 | 64.0  | 35.5   | 0.0                                    | 0.4    | 100.0 | 42.3  | 7 195               |
| Дээгүүр                                     | 92.9                             | 5.0   | 2.1                                | 100.0 | 95.5  | 4.2  | 0.1                                    | 0.1    | 100.0 | 94.1  | 7 197               |
| <b>Өрхийн тэргүүлэгчийн үндэс угсаа**</b>   |                                  |       |                                    |       |   |  |  |        |       |   |                     |
| Халх  | 20.9                             | 44.9  | 34.2                               | 100.0 | 55.0  | 29.5   | 3.8                                    | 11.7   | 100.0 | 41.8  | 28 953              |
| Казаак                                      | 4.6                              | 70.3  | 25.1                               | 100.0 | 59.7  | 18.7   | 1.5                                    | 20.1   | 100.0 | 52.6  | 1 265               |
| Бусад                                       | 13.5                             | 46.4  | 40.2                               | 100.0 | 50.0  | 27.3   | 4.5                                    | 18.2   | 100.0 | 35.9  | 5 697               |
| <b>Өрхийн тэргүүлэгчийн шашин шүтлэг***</b> |                                  |       |                                    |       |   |  |  |        |       |   |                     |
| Шүтдэггүй                                   | 18.3                             | 46.8  | 34.9                               | 100.0 | 55.2  | 27.4   | 4.1                                    | 13.3   | 100.0 | 41.2  | 15 134              |
| Будда                                       | 20.1                             | 44.2  | 35.7                               | 100.0 | 52.7  | 30.4   | 3.9                                    | 13.1   | 100.0 | 40.0  | 18 360              |
| Ислам                                       | 2.9                              | 69.3  | 27.8                               | 100.0 | 57.3  | 18.6   | 1.9                                    | 22.3   | 100.0 | 50.6  | 968                 |
| Бусад                                       | 25.5                             | 45.8  | 28.7                               | 100.0 | 64.5  | 28.8   | 2.2                                    | 4.5    | 100.0 | 51.7  | 1 394               |
| <b>Бүгд</b>                                 | 19.1                             | 46.1  | 34.8                               | 100.0 | 54.3  | 28.8   | 3.8                                    | 13.0   | 100.0 | 41.2  | 35 981              |

\* "Өрхийн тэргүүлэгчийн боловсрол" нь хариуаагүй 33 ажиглалт (жингээгүй)-ыг харуулаагүй болно.

\*\* "Өрхийн тэргүүлэгчийн үндэс угсаа" нь хариуаагүй 23 ажиглалт (жингээгүй)-ыг харуулаагүй.

\*\*\* "Өрхийн тэргүүлэгчийн шашин шүтлэг" нь хариуаагүй 30 ажиглалт (жингээгүй)-ыг харуулаагүй.

<sup>1</sup> ХХС-ны үзүүлэлт 4.1; МХЗ-ын үзүүлэлт 7.8

<sup>2</sup> ХХС-ны үзүүлэлт 4.3; МХЗ-ын үзүүлэлт 7.9

**Хүснэгт WS.8A: Өөрийн орны онцлогт суурилж тооцсон ундны ус болон ариун цэврийн байгууламжийн хэрэглээ**

Өрхийн хүн амын хувь, өөрийн орны онцлогт суурилж тооцсон ундны ус болон ариун цэврийн байгууламжийн төрлөөр, Монгол Улс, 2010 он

|  | Ундны усны сайжруулсан эх үүсвэр* |       |                                    |       | Ариун цэврийн байгууламж              |  |        |       | Ундны усны сайжруулсан эх үүсвэр болон сайжруулсан ариун цэврийн байгууламж ашигладаг ** | Өрхийн хүн амын тоо |      |
|--|-----------------------------------|-------|------------------------------------|-------|---------------------------------------|--|--------|-------|--|---------------------|------|
|  | Төвлөрсөн систем (сууцны)         |       | Бусад                              |       | Бүгд                                  |  | Задгай |       |  |                     | Бүгд |
|  | Төвлөрсөн систем (сууцны)         | Бусад | Ундны усны сайжруулаагүй эх үүсвэр | Бүгд  | Сайжруулсан ариун цэврийн байгууламж* | Сайжруулаагүй ариун цэврийн байгууламж | Задгай |       |  |                     |      |
| <b>Бүс</b>                                   |                                   |       |                                    |       |                                       |  |        |       |  |                     |      |
| Баруун                                       | 3.5                               | 59.2  | 37.3                               | 100.0 | 69.5                                  | 3.8                                    | 26.7   | 100.0 | 55.2   | 5 151               |      |
| Хангай                                       | 9.1                               | 48.1  | 42.9                               | 100.0 | 66.2                                  | 11.0                                   | 22.7   | 100.0 | 47.1   | 7 613               |      |
| Төв  | 16.9                              | 68.5  | 14.7                               | 100.0 | 82.3                                  | 2.7                                    | 15.0   | 100.0 | 73.0   | 6 444               |      |
| Зүүн   | 12.6                              | 65.6  | 21.9                               | 100.0 | 74.8                                  | 4.9                                    | 20.3   | 100.0 | 62.2   | 2 747               |      |
| Улаанбаатар                                  | 32.6                              | 58.6  | 8.8                                | 100.0 | 99.3                                  | 0.3                                    | 0.5    | 100.0 | 90.6   | 14 026              |      |
| <b>Хот, хөдөө</b>                            |                                   |       |                                    |       |                                       |  |        |       |  |                     |      |
| Хот  | 29.9                              | 59.1  | 11.0                               | 100.0 | 98.6                                  | 0.4                                    | 1.0    | 100.0 | 88.0   | 21 842              |      |
| Хөдөө  | 2.5                               | 58.2  | 39.3                               | 100.0 | 59.2                                  | 9.1                                    | 31.7   | 100.0 | 44.7   | 14 139              |      |
| <b>Байршил</b>                               |                                   |       |                                    |       |                                       |  |        |       |  |                     |      |
| Нийслэл                                      | 32.6                              | 58.6  | 8.8                                | 100.0 | 99.3                                  | 0.3                                    | 0.5    | 100.0 | 90.6   | 14 026              |      |
| Аймгийн төв                                  | 25.0                              | 60.1  | 14.9                               | 100.0 | 97.4                                  | 0.8                                    | 1.9    | 100.0 | 83.4   | 7 816               |      |
| Сумын төв                                    | 3.8                               | 75.6  | 20.6                               | 100.0 | 94.3                                  | 2.3                                    | 3.4    | 100.0 | 76.8   | 6 412               |      |
| Хөдөө  | 1.4                               | 43.7  | 54.9                               | 100.0 | 30.1                                  | 14.8                                   | 55.2   | 100.0 | 18.0   | 7 727               |      |
| <b>Өрхийн тэргүүлэгчийн боловсрол**</b>      |                                   |       |                                    |       |                                       |  |        |       |  |                     |      |
| Боловсролгүй                                 | 3.8                               | 59.2  | 37.0                               | 100.0 | 56.9                                  | 7.0                                    | 36.1   | 100.0 | 43.2   | 2 461               |      |
| Бага   | 5.2                               | 58.8  | 36.0                               | 100.0 | 62.3                                  | 8.7                                    | 29.0   | 100.0 | 49.6   | 5 077               |      |
| Суурь  | 5.8                               | 64.5  | 29.7                               | 100.0 | 75.1                                  | 5.9                                    | 18.9   | 100.0 | 60.6   | 7 878               |      |
| Бүрэн дунд                                   | 17.2                              | 63.5  | 19.3                               | 100.0 | 91.9                                  | 2.3                                    | 5.8    | 100.0 | 77.8   | 7 414               |      |
| Техникийн болон тусгай мөргөжлийн дунд       | 16.3                              | 67.5  | 16.1                               | 100.0 | 92.1                                  | 1.5                                    | 6.4    | 100.0 | 79.9   | 4 246               |      |
| Дээд   | 46.4                              | 45.0  | 8.6                                | 100.0 | 97.9                                  | 0.6                                    | 1.5    | 100.0 | 90.4   | 8 783               |      |
| <b>Өрхийн аж байдлын түвшин</b>              |                                   |       |                                    |       |                                       |  |        |       |  |                     |      |
| Доогуур                                      | 0.0                               | 43.7  | 56.3                               | 100.0 | 23.8                                  | 15.2                                   | 61.0   | 100.0 | 13.5   | 7 196               |      |
| Дунджаас доогуур                             | 0.1                               | 75.2  | 24.7                               | 100.0 | 93.3                                  | 3.4                                    | 3.3    | 100.0 | 72.3   | 7 193               |      |
| Дундаж                                       | 0.1                               | 84.7  | 15.3                               | 100.0 | 99.1                                  | 0.5                                    | 0.4    | 100.0 | 84.2   | 7 200               |      |
| Дунджаас дээгүүр                             | 2.5                               | 83.6  | 13.9                               | 100.0 | 99.6                                  | 0.0                                    | 0.4    | 100.0 | 85.8   | 7 195               |      |
| Дээгүүр                                      | 92.9                              | 6.5   | 0.6                                | 100.0 | 99.8                                  | 0.1                                    | 0.1    | 100.0 | 99.2   | 7 197               |      |
| <b>Өрхийн тэргүүлэгчийн үндэс угсаа***</b>   |                                   |       |                                    |       |                                       |  |        |       |  |                     |      |
| Халх   | 20.9                              | 58.7  | 20.5                               | 100.0 | 84.5                                  | 3.8                                    | 11.7   | 100.0 | 72.7   | 28 953              |      |
| Казаак                                       | 4.6                               | 70.8  | 24.6                               | 100.0 | 78.4                                  | 1.5                                    | 20.1   | 100.0 | 70.5   | 1 265               |      |
| Бусад  | 13.5                              | 56.3  | 30.2                               | 100.0 | 77.3                                  | 4.5                                    | 18.2   | 100.0 | 62.7   | 5 697               |      |
| <b>Өрхийн тэргүүлэгчийн шашин шүтлэг****</b> |                                   |       |                                    |       |                                       |  |        |       |  |                     |      |
| Шүтдэггүй                                    | 18.3                              | 59.4  | 22.3                               | 100.0 | 82.6                                  | 4.1                                    | 13.3   | 100.0 | 70.3   | 15 134              |      |
| Будда  | 20.1                              | 57.5  | 22.3                               | 100.0 | 83.1                                  | 3.9                                    | 13.1   | 100.0 | 70.8   | 18 360              |      |
| Ислам  | 2.9                               | 70.0  | 27.2                               | 100.0 | 75.8                                  | 1.9                                    | 22.3   | 100.0 | 68.2   | 968                 |      |
| Бусад  | 25.5                              | 59.5  | 15.0                               | 100.0 | 93.3                                  | 2.2                                    | 4.5    | 100.0 | 81.9   | 1 394               |      |
| <b>Бүгд</b>                                  | 19.1                              | 58.7  | 22.1                               | 100.0 | 83.1                                  | 3.8                                    | 13.0   | 100.0 | 71.0   | 35 981              |      |

\* Олон улсын стандартад өөрийн улс орны онцлогыг тусган тооцсон ундны усны сайжруулсан эх үүсвэрийн хэрэглээ. Хот суурин газрын нийтийн ус түгээх байр нь зориулалтын усны цистерн машинаар (WS1 = 61) усаа зөөдөг бөгөөд усны машины цистерн болон усан сан эрүүл ахуйн шаардлагыг хангадаг тул Монгол улсын хувьд ундны усны сайжруулсан эх үүсвэрт тооцдог.

\*\* Энэ удаагийн судалгааны үр дүнг өмнөх судалгааныхтай харьцуулахын тулд өөрийн улс орны онцлогыг тусган сайжруулсан ариун цэврийн байгууламжийн хэрэглээг бусад өрхүүдтэй хамтарч хэрэглэдэг эсэхээс үл хамааруулан тооцсон. Түүнчлэн Монгол Улсын хувьд энгийн нүхэн жорлонг сайжруулсан ариун цэврийн байгууламжид тооцдог бөгөөд энэ нь олон улсын стандартад нийцдэггүй.

\*\*\* Өрхийн тэргүүлэгчийн боловсрол нь хариулагдаагүй 33 ажиглагч (жинээгүй)-ыг харуулаагүй болно.

\*\*\*\* Өрхийн тэргүүлэгчийн үндэс угсаа нь хариулагдаагүй 23 ажиглагч (жинээгүй)-ыг харуулаагүй.

\*\*\*\*\* Өрхийн тэргүүлэгчийн шашин шүтлэг нь хариулагдаагүй 30 ажиглагч (жинээгүй)-ыг харуулаагүй.

**Хүснэгт WS.9: Гар угаах ус, савангийн бэлэн байдал**

Гар угаах газрыг нь ажигласан өрхийн хувь, өрхийн хувь, гар угаах саван, усны бэлэн байдлаар, Монгол Улс, 2010 он

|   | Гар угаах газрыг нь ажиглаагүй өрхийн хувь: |                                |                     |                | Гар угаах газрыг нь ажигласан өрхийн хувь: |       |            |                                       | Гар угаах газрыг нь ажигласан өрхийн тоо |                                   |                             |                             |             |       |
|---|---|--------------------------------|---------------------|----------------|--|-------|------------|---------------------------------------|--|-----------------------------------|-----------------------------|-----------------------------|-------------|-------|
|   | Гар угаах газрыг нь ажигласан өрхийн хувь   | Гар угаах зориулалтын газаргүй | Үзүүлэхийг хүсээгүй | Бусад шалтгаан | Хариулаагүй                                | Бүгд  | Өрхийн тоо | Ус, саван хоёулаа байсан <sup>1</sup> |  | Ус байсан хэдий ч саван байгаагүй | Саван байсан ч ус байгаагүй | Ус, саван хоёулаа байгаагүй | Хариулаагүй | Бүгд  |
| <b>Бүс</b>                                  |   |                                |                     |                |  |       |            |                                       |  |                                   |                             |                             |             |       |
| Баруун                                      | 53.4  | 44.3                           | 0.0                 | 2.3            | 0.0  | 100.0 | 1 338      | 86.9                                  | 1.8                                      | 8.2                               | 3.1                         | 0.0                         | 100.0       | 715   |
| Хангай                                      | 47.9  | 49.3                           | 0.1                 | 2.8            | 0.0  | 100.0 | 2 279      | 89.3                                  | 0.6                                      | 6.9                               | 3.2                         | 0.0                         | 100.0       | 1 093 |
| Төв   | 65.3  | 29.3                           | 0.2                 | 5.3            | 0.0  | 100.0 | 1 793      | 88.0                                  | 1.4                                      | 9.3                               | 1.1                         | 0.2                         | 100.0       | 1 171 |
| Зүүн  | 57.2  | 38.5                           | 0.1                 | 4.2            | 0.0  | 100.0 | 831        | 95.3                                  | 0.4                                      | 4.1                               | 0.3                         | 0.0                         | 100.0       | 475   |
| Улаанбаатар                                 | 85.1  | 13.0                           | 0.0                 | 1.9            | 0.0  | 100.0 | 3 850      | 95.1                                  | 0.7                                      | 3.7                               | 0.4                         | 0.1                         | 100.0       | 3 278 |
| <b>Хот, хөдөө</b>                           |   |                                |                     |                |  |       |            |                                       |  |                                   |                             |                             |             |       |
| Хот   | 82.1  | 15.4                           | 0.0                 | 2.5            | 0.0  | 100.0 | 6 086      | 93.9                                  | 0.7                                      | 4.6                               | 0.7                         | 0.1                         | 100.0       | 4 993 |
| Хөдөө                                       | 43.4  | 53.1                           | 0.1                 | 3.5            | 0.0  | 100.0 | 4 006      | 86.9                                  | 1.4                                      | 9.0                               | 2.6                         | 0.0                         | 100.0       | 1 737 |
| <b>Байршил</b>                              |   |                                |                     |                |  |       |            |                                       |  |                                   |                             |                             |             |       |
| Нийслэл                                     | 85.1  | 13.0                           | 0.0                 | 1.9            | 0.0  | 100.0 | 3 850      | 95.1                                  | 0.7                                      | 3.7                               | 0.4                         | 0.1                         | 100.0       | 3 278 |
| Аймгийн төв                                 | 76.7  | 19.4                           | 0.1                 | 3.7            | 0.0  | 100.0 | 2 235      | 91.5                                  | 0.7                                      | 6.2                               | 1.5                         | 0.1                         | 100.0       | 1 715 |
| Сумын төв                                   | 66.9  | 28.9                           | 0.1                 | 4.1            | 0.0  | 100.0 | 1 769      | 88.5                                  | 0.9                                      | 9.1                               | 1.5                         | 0.0                         | 100.0       | 1 184 |
| Хөдөө                                       | 24.7  | 72.2                           | 0.1                 | 3.0            | 0.0  | 100.0 | 2 237      | 83.6                                  | 2.5                                      | 8.8                               | 5.0                         | 0.1                         | 100.0       | 553   |
| <b>Өрхийн тэргүүлэгчийн боловсрол*</b>      |   |                                |                     |                |  |       |            |                                       |  |                                   |                             |                             |             |       |
| Боловсролгүй                                | 34.0  | 64.0                           | 0.0                 | 2.0            | 0.0  | 100.0 | 786        | 83.3                                  | 3.0                                      | 11.7                              | 2.1                         | 0.0                         | 100.0       | 267   |
| Бага  | 44.7  | 52.6                           | 0.1                 | 2.6            | 0.0  | 100.0 | 1 577      | 89.2                                  | 0.6                                      | 7.8                               | 2.4                         | 0.0                         | 100.0       | 704   |
| Суурь                                       | 56.5  | 40.4                           | 0.0                 | 3.1            | 0.0  | 100.0 | 2 026      | 87.9                                  | 2.3                                      | 8.0                               | 1.8                         | 0.1                         | 100.0       | 1 144 |
| Бүрэн дүнд                                  | 76.2  | 21.2                           | 0.0                 | 2.6            | 0.0  | 100.0 | 1 966      | 92.7                                  | 0.3                                      | 5.8                               | 1.1                         | 0.1                         | 100.0       | 1 499 |
| Техникийн болон тусгай мэргэжлийн дунд      | 74.5  | 22.4                           | 0.0                 | 3.1            | 0.0  | 100.0 | 1 144      | 91.7                                  | 0.5                                      | 6.2                               | 1.6                         | 0.0                         | 100.0       | 852   |
| Дээд  | 87.6  | 8.9                            | 0.1                 | 3.4            | 0.0  | 100.0 | 2 563      | 95.9                                  | 0.5                                      | 2.9                               | 0.5                         | 0.2                         | 100.0       | 2 245 |
| <b>Өрхийн аж байдлын түвшин</b>             |   |                                |                     |                |  |       |            |                                       |  |                                   |                             |                             |             |       |
| Доогуур                                     | 13.3  | 84.1                           | 0.1                 | 2.4            | 0.0  | 100.0 | 2 082      | 78.1                                  | 2.6                                      | 13.5                              | 5.7                         | 0.0                         | 100.0       | 278   |
| Дунджаас доогуур                            | 55.9  | 40.8                           | 0.0                 | 3.3            | 0.0  | 100.0 | 2 011      | 84.5                                  | 0.9                                      | 11.8                              | 2.7                         | 0.0                         | 100.0       | 1 125 |
| Дундаж                                      | 78.6  | 18.4                           | 0.0                 | 3.1            | 0.0  | 100.0 | 1 989      | 88.5                                  | 1.2                                      | 8.5                               | 1.8                         | 0.0                         | 100.0       | 1 563 |
| Дунджаас дээгүүр                            | 90.7  | 6.2                            | 0.2                 | 2.9            | 0.0  | 100.0 | 1 926      | 94.1                                  | 1.0                                      | 4.1                               | 0.5                         | 0.2                         | 100.0       | 1 746 |
| Дээгүүр                                     | 96.9  | 0.2                            | 0.0                 | 2.9            | 0.0  | 100.0 | 2 084      | 99.2                                  | 0.3                                      | 0.5                               | 0.0                         | 0.1                         | 100.0       | 2 019 |
| <b>Өрхийн тэргүүлэгчийн үндэс угсаа**</b>   |   |                                |                     |                |  |       |            |                                       |  |                                   |                             |                             |             |       |
| Халх  | 67.9  | 29.0                           | 0.0                 | 3.0            | 0.0  | 100.0 | 8 244      | 92.5                                  | 0.8                                      | 5.5                               | 1.0                         | 0.1                         | 100.0       | 5 601 |
| Казаак                                      | 68.5  | 30.8                           | 0.0                 | 0.7            | 0.0  | 100.0 | 279        | 83.6                                  | 3.9                                      | 6.6                               | 5.9                         | 0.0                         | 100.0       | 191   |
| Бусад                                       | 60.1  | 37.0                           | 0.1                 | 2.9            | 0.0  | 100.0 | 1 549      | 91.2                                  | 0.6                                      | 6.5                               | 1.7                         | 0.0                         | 100.0       | 931   |
| <b>Өрхийн тэргүүлэгчийн шашин шүтлэг***</b> |   |                                |                     |                |  |       |            |                                       |  |                                   |                             |                             |             |       |
| Шүтдэггүй                                   | 65.6  | 31.0                           | 0.1                 | 3.3            | 0.0  | 100.0 | 4 168      | 92.1                                  | 1.0                                      | 5.4                               | 1.4                         | 0.1                         | 100.0       | 2 735 |
| Будда                                       | 67.1  | 30.1                           | 0.0                 | 2.8            | 0.0  | 100.0 | 5 304      | 92.3                                  | 0.7                                      | 5.9                               | 0.9                         | 0.1                         | 100.0       | 3 557 |
| Ислам                                       | 68.2  | 31.5                           | 0.0                 | 0.3            | 0.0  | 100.0 | 212        | 83.2                                  | 4.2                                      | 6.5                               | 6.2                         | 0.0                         | 100.0       | 145   |
| Бусад                                       | 72.8  | 24.7                           | 0.0                 | 2.5            | 0.0  | 100.0 | 379        | 92.5                                  | 0.4                                      | 5.7                               | 1.4                         | 0.0                         | 100.0       | 276   |
| <b>Бүгд</b>                                 | 66.7  | 30.3                           | 0.0                 | 2.9            | 0.0  | 100.0 | 10 092     | 92.1                                  | 0.9                                      | 5.7                               | 1.2                         | 0.1                         | 100.0       | 6 731 |

\* "Өрхийн тэргүүлэгчийн боловсрол" нь хариулагдаагүй 33, 18 ажиглалт (жигнээгүй)-ыг харгалзан харуулаагүй болно.

\*\* "Өрхийн тэргүүлэгчийн үндэс угсаа" нь хариулагдаагүй 23, 8 ажиглалт (жигнээгүй)-ыг харгалзан харуулаагүй болно.

\*\*\* "Өрхийн тэргүүлэгчийн шашин шүтлэг" нь хариулагдаагүй 30, 17 ажиглалт (жигнээгүй)-ыг харгалзан харуулаагүй болно.

<sup>1</sup> ХХ-ны үзүүлэлт 4.5

**Хүснэгт WS.10: Савантай өрх**

Өрхийн хувь, савантай эсэхээр, Монгол Улс, 2010 он

|   | Гар угаах газрыг ажилласан |                |                                  |                 | Гар угаах газрыг ажиллаагүй |                |                 |                | Өрхийн тоо |                       |                         |
|---|----------------------------|----------------|----------------------------------|-----------------|-----------------------------|----------------|-----------------|----------------|------------|-----------------------|-------------------------|
|   | Саван байсан               | Саван үзүүлсэн | Гар угаах газарт саван байгаагүй |                 | Бүгд                        | Саван үзүүлсэн | Саван байгаагүй | Саван үзүүлсэн |            | Савантай өрхийн хувь¹ |                         |
|   |                            |                | Саван үзүүлсэн                   | Саван байгаагүй |                             |                |                 |                |            |                       | Үзүүлэхийг зөвшөөрөөгүй |
| <b>Бүс</b>                                  |                            |                |                                  |                 |                             |                |                 |                |            |                       |                         |
| Баруун                                      | 95.2                       | 4.4            | 0.4                              | 0.0             | 100.0                       | 97.5           | 2.5             | 0.0            | 100.0      | 98.6                  | 1 338                   |
| Хангай                                      | 96.2                       | 3.7            | 0.1                              | 0.0             | 100.0                       | 97.5           | 1.8             | 0.3            | 100.0      | 98.6                  | 2 279                   |
| Төв   | 97.4                       | 1.9            | 0.4                              | 0.2             | 100.0                       | 97.5           | 1.9             | 0.3            | 100.0      | 98.7                  | 1 793                   |
| Зүүн  | 99.4                       | 0.2            | 0.4                              | 0.0             | 100.0                       | 98.2           | 1.4             | 0.0            | 100.0      | 99.0                  | 831                     |
| Улаанбаатар                                 | 98.8                       | 0.6            | 0.4                              | 0.0             | 100.0                       | 98.5           | 0.7             | 0.4            | 100.0      | 99.3                  | 3 850                   |
| <b>Хот, хөдөө</b>                           |                            |                |                                  |                 |                             |                |                 |                |            |                       |                         |
| Хот   | 98.4                       | 1.1            | 0.3                              | 0.0             | 100.0                       | 97.7           | 1.5             | 0.3            | 100.0      | 99.2                  | 6 086                   |
| Хөдөө                                       | 95.9                       | 3.5            | 0.5                              | 0.1             | 100.0                       | 97.8           | 1.8             | 0.2            | 100.0      | 98.5                  | 4 006                   |
| <b>Байршил</b>                              |                            |                |                                  |                 |                             |                |                 |                |            |                       |                         |
| Нийслэл                                     | 98.8                       | 0.6            | 0.4                              | 0.0             | 100.0                       | 98.5           | 0.7             | 0.4            | 100.0      | 99.3                  | 3 850                   |
| Аймгийн төв                                 | 97.7                       | 2.0            | 0.2                              | 0.1             | 100.0                       | 96.7           | 2.5             | 0.2            | 100.0      | 99.0                  | 2 235                   |
| Сумын төв                                   | 97.5                       | 2.1            | 0.3                              | 0.1             | 100.0                       | 97.9           | 1.7             | 0.2            | 100.0      | 99.0                  | 1 769                   |
| Хөдөө                                       | 92.4                       | 6.6            | 0.8                              | 0.0             | 100.0                       | 97.7           | 1.8             | 0.2            | 100.0      | 98.1                  | 2 237                   |
| <b>Өрхийн тэргүүлэгчийн боловсрол*</b>      |                            |                |                                  |                 |                             |                |                 |                |            |                       |                         |
| Боловсролгүй                                | 95.0                       | 4.0            | 1.0                              | 0.0             | 100.0                       | 97.9           | 1.8             | 0.0            | 100.0      | 98.3                  | 786                     |
| Бага  | 97.0                       | 2.6            | 0.3                              | 0.1             | 100.0                       | 97.8           | 1.7             | 0.4            | 100.0      | 98.6                  | 1 577                   |
| Суурь                                       | 95.9                       | 3.1            | 1.0                              | 0.0             | 100.0                       | 97.4           | 2.1             | 0.1            | 100.0      | 98.3                  | 2 026                   |
| Бүрэн дүнд                                  | 98.5                       | 1.0            | 0.3                              | 0.1             | 100.0                       | 98.6           | 1.1             | 0.2            | 100.0      | 99.3                  | 1 966                   |
| Техникийн болон тусгай мэргэжлийн дүнд      | 97.9                       | 1.8            | 0.1                              | 0.0             | 100.0                       | 96.6           | 1.9             | 0.7            | 100.0      | 98.9                  | 1 144                   |
| Дээд  | 98.8                       | 0.9            | 0.1                              | 0.0             | 100.0                       | 98.5           | 0.8             | 0.0            | 100.0      | 99.5                  | 2 563                   |
| <b>Өрхийн аж байдлын түвшин</b>             |                            |                |                                  |                 |                             |                |                 |                |            |                       |                         |
| Доогуур                                     | 91.6                       | 7.1            | 0.9                              | 0.4             | 100.0                       | 97.5           | 2.2             | 0.2            | 100.0      | 97.6                  | 2 082                   |
| Дунджаас доогуур                            | 96.3                       | 3.1            | 0.5                              | 0.1             | 100.0                       | 97.6           | 1.5             | 0.4            | 100.0      | 98.6                  | 2 011                   |
| Дундаж                                      | 97.0                       | 2.4            | 0.5                              | 0.1             | 100.0                       | 99.1           | 0.9             | 0.0            | 100.0      | 99.4                  | 1 989                   |
| Дунджаас дээгүүр                            | 98.3                       | 1.1            | 0.4                              | 0.0             | 100.0                       | 97.9           | 0.3             | 0.0            | 100.0      | 99.2                  | 1 926                   |
| Дээгүүр                                     | 99.6                       | 0.2            | 0.1                              | 0.0             | 100.0                       | 98.5           | 0.0             | 1.5            | 100.0      | 99.8                  | 2 084                   |
| <b>Өрхийн тэргүүлэгчийн үндэс угсаа**</b>   |                            |                |                                  |                 |                             |                |                 |                |            |                       |                         |
| Халх  | 98.1                       | 1.4            | 0.4                              | 0.0             | 100.0                       | 97.9           | 1.5             | 0.2            | 100.0      | 99.0                  | 8 244                   |
| Казах                                       | 90.3                       | 9.0            | 0.7                              | 0.0             | 100.0                       | 100.0          | 0.0             | 0.0            | 100.0      | 99.5                  | 279                     |
| Бусад                                       | 97.7                       | 1.9            | 0.3                              | 0.1             | 100.0                       | 96.8           | 2.8             | 0.2            | 100.0      | 98.5                  | 1 549                   |
| <b>Өрхийн тэргүүлэгчийн шашин шүтлэг***</b> |                            |                |                                  |                 |                             |                |                 |                |            |                       |                         |
| Шүтдэггүй                                   | 97.6                       | 1.9            | 0.4                              | 0.0             | 100.0                       | 97.3           | 2.0             | 0.4            | 100.0      | 98.8                  | 4 168                   |
| Будда                                       | 98.2                       | 1.3            | 0.3                              | 0.1             | 100.0                       | 98.0           | 1.4             | 0.1            | 100.0      | 99.0                  | 5 304                   |
| Ислам                                       | 89.6                       | 9.4            | 1.0                              | 0.0             | 100.0                       | 100.0          | 0.0             | 0.0            | 100.0      | 99.3                  | 212                     |
| Бусад                                       | 98.2                       | 1.4            | 0.0                              | 0.4             | 100.0                       | 97.7           | 1.4             | 0.0            | 100.0      | 99.1                  | 379                     |
| <b>Бүгд</b>                                 | 97.8                       | 1.7            | 0.4                              | 0.0             | 100.0                       | 97.7           | 1.7             | 0.2            | 100.0      | 98.9                  | 10 092                  |

\*"Өрхийн тэргүүлэгчийн боловсрол" нь хариулагдаагүй 33 ажиглалт (жигнээгүй)-ыг харуулаагүй болно.

\*\* "Өрхийн тэргүүлэгчийн үндэс угсаа" нь хариулагдаагүй 23 ажиглалт (жигнээгүй)-ыг харуулаагүй.

\*\*\* "Өрхийн тэргүүлэгчийн шашин шүтлэг" нь хариулагдаагүй 30 ажиглалт (жигнээгүй)-ыг харуулаагүй.

¹ ХХС-ны үзүүлэлт 4.6

# БҮЛЭГ VIII

## НӨХӨН ҮРЖИХҮЙН ЭРҮҮЛ МЭНД



© НҮБ-ын Хүүхдийн сан, Монгол /Жим Холмс/ 2007 он

# VIII

## Төрөлт

Дөрөв дэх удаагийн ХХС-гаар өсвөр насны охидын төрөлтийн коэффициент, төрөлтийн нийлбэр коэффициентийг судалгааны өмнөх нэг жилийн (1-12 сар) хугацаанд эмэгтэйчүүдийн хамгийн сүүлийн төрөлтийн хугацаа (он, сар, өдөр)-г үндэслэн тооцсон. Эдгээр коэффициентийн тооцоололд судалгааны өмнөх нэг жилийн хугацаанд ихэр төрөлт (хоёр, гурван ихэр гэх мэт) болон олон хүүхэд төрүүлсэн эмэгтэйчүүдийн талаарх мэдээлэл маш бага зөрүүтэй байсан.

Өсвөр насны охидын төрөлтийн коэффициент, төрөлтийн нийлбэр коэффициентийг Хүснэгт RH.1-д харуулав. Өсвөр насны охидын төрөлтийн коэффициент (15-19 насны эмэгтэйчүүдийн төрөлтийн тусгай коэффициент)-ийг судалгааны өмнөх нэг жилийн хугацаанд 15-19 насны эмэгтэйчүүдийн төрүүлсэн хүүхдийн тоог тухайн хугацаан дахь 15-19 насны эмэгтэйчүүдийн дундаж тоонд харьцуулан, 1000 эмэгтэйд ногдох дүнгээр тодорхойлно. Төрөлтийн нийлбэр коэффициент (ТНК)-ийг 15-49 насны эмэгтэйчүүдийн хувьд таван насны бүлгээр тооцсон төрөлтийн тусгай коэффициентүүдийн нийлбэрээр тооцно. Хэрвээ одоогийн төрөлтийн түвшин хэвээр хадгалагдана гэж төсөөлбөл ТНК нь эмэгтэйчүүдийн нөхөн үржихүйн насыг дуусах хугацаа хүртэл төрүүлэх нийт хүүхдийн дундаж тоог илэрхийлдэг.

2010 оны ХХС-гаар өсвөр насны охидын төрөлтийн түвшин (15-19 насны 1000 эмэгтэйд ногдох) 38, төрөлтийн нийлбэр коэффициент 3.1 байгаа бөгөөд хүн ам, өрхийн шинж байдлын хувьд төрөлтийн түвшин нэлээд ялгаатай байна. Бүс нутгаар харьцуулж үзэхэд Төвийн бүсэд өсвөр насны охидын төрөлтийн түвшин (15-19 насны 1000 эмэгтэйд ногдох) 85 байгаа нь хамгийн өндөр, харин Баруун бүсэд 18 байгаа нь хамгийн доогуур үзүүлэлт юм. Гэхдээ Баруун болон Төвийн бүсэд ТНК нь 3.8 байгаа нь бусад бүстэй харьцуулахад өндөр байгаа бөгөөд Улаанбаатараас (ТНК=2.7) бусад бүх бүсэд төрөлтийн түвшин улсын дунджаас (ТНК=3.1) өндөр байна.

Хөдөөд төрөлтийн түвшин тэр дундаа өсвөр насны охидын төрөлт өндөр хэвээр байна. Тухайлбал, хөдөөд өсвөр насны охидын төрөлт 15-19 насны 1000 эмэгтэйд 59 ногдож байхад хотод 30 байна. ТНК буюу нэг эмэгтэй төрүүлсэн хүүхдийн дундаж тоо хөдөөд 3.6, хотод 2.9 байна.

Боловсролгүй болон бага боловсролтой өсвөр насны охидын (төрөлтийн тусгай коэффициент харгалзан 73 ба 90) болон доогуур түвшний аж байдалтай өрхийн өсвөр насны охидын төрөлтийн түвшин (төрөлтийн тусгай коэффициент 79) бусад бүлгийнхэнтэй нь харьцуулахад нэлээд өндөр байна.

Эрт бэлгийн харьцаанд орох, хүүхэд төрүүлэх явдал дэлхийн аль ч бүс нутагт залуу хүн амыг өндөр эрсдэлд хүргэж байна. Хүснэгт RH.2-д 15-19 болон 20-24 насны эмэгтэйчүүдийн эрт төрөлтийн зарим үзүүлэлтүүдийг, Хүснэгт RH.3-д эрт төрөлтийн хандлагыг харуулав.

Хүснэгт RH.2-оос харахад 15-19 насны охидын 5 хувь нь хүүхэд төрүүлсэн, 1 хувь нь анхны хүүхдээ тээж байгаа жирэмсэн, нийт 6 хувь нь хүүхэд төрүүлсэн эсвэл жирэмсэн гэж хариулжээ.



Төв болон Хангайн бүсийн, хөдөөгийн, доогуур түвшний аж байдалтай өрхийн өсвөр насны охидын дунд жирэмслэлт болон эрт төрөлтийн түвшин өндөр байна. Жишээ нь, 15-19 насны хөдөөгийн охидын 7 хувь нь хүүхэд төрүүлсэн, 2 хувь нь анхны хүүхдээ тээж байгаа бол доогуур түвшний аж байдалтай өрхийн өсвөр насны охидын 10 хувь нь хүүхэдтэй, 2 хувь нь анхны хүүхдээ төрүүлэхээр жирэмсэлсэн, нийт 12 хувь нь хүүхэд төрүүлсэн эсвэл жирэмсэн байгаа ажээ.

ХХС 2010-аар хэт залуу насандаа буюу 18 наснаас өмнө эмэгтэйчүүдийн 4 хувь нь хүүхэд төрүүлсэн үр дүн гарчээ. Хөдөөгийн эмэгтэйчүүдийн 7 хувь нь 18 наснаас өмнө хүүхэд төрүүлсэн байхад хотын эмэгтэйчүүдийн хувьд энэ үзүүлэлт 2 дахин доогуур буюу 3 хувийг эзэлж байна. Өсвөр насны охидын эрт төрөлтийн түвшинг нөхөн үржихүйн насны эмэгтэйчүүдийн өмнөх үеийн түүхтэй харьцуулахад буурах хандлагатай байна (Хүснэгт RH.3).

### Жирэмслэхээс сэргийлэх арга, хэрэгсэл

Гэр бүл төлөвлөлтийн зохистой аргыг сонгон хэрэглэх нь нэгдүгээрт, хэт залуудаа болон хэт орой хүүхэд төрүүлэхээс урьдчилан сэргийлэх, хоёрдугаарт, төрөлт хоорондын зайг уртасгах, гуравдугаарт, хүссэн тоогоор хүүхэдтэй болох боломж олгодог тул эх, хүүхдийн аль алины эрүүл мэндэд тустай. Хосуудыг хэт эрт, хэт орой, хэт ойрхон болон олон жирэмслэхээс хамгаалах талаар мэдээлэл, үйлчилгээгээр хангах явдал чухал юм.

Гэрлэсэн эсвэл хамтран амьдрагчтай эмэгтэйчүүдийн 97 хувь (Хүснэгт RH.4A), эрэгтэйчүүдийн 89 хувь (Хүснэгт RH.4AM) нь жирэмслэхээс сэргийлэх арга, хэрэгсэл (ЖСАХ)-ийн талаар мэддэг гэжээ. Эмэгтэйчүүдийн ихэнх нь эм (77 хувь), ерөндөг (76 хувь), тариа (63 хувь), болон эрэгтэй бэлгэвч (60 хувь)-ийг мэддэг байна. Харин эрэгтэйчүүдийн хувьд дийлэнх буюу 84 хувь нь эрэгтэй бэлгэвчийг мэддэг байна.

ЖСАХ-ийн талаарх эмэгтэйчүүдийн мэдлэг боловсролын түвшнээс бусад шинж байдлаар төдийлөн ялгаагүй байгааг Хүснэгт RH.4A-аас харж болно. Боловсролгүй эмэгтэйчүүдийн дунд ЖСАХ-ийн талаарх мэдлэг хамгийн бага (83 хувь) байхад дээд боловсролтой бүх эмэгтэй ЖСАХ-ийн талаар мэддэг байна.

Судалгаагаар гэр бүлтэй болон хамтран амьдрагчтай эмэгтэйчүүдийн 55 хувь нь одоогийн байдлаар жирэмслэхээс сэргийлэх ямар нэг арга, хэрэгсэл хэрэглэж байна (Хүснэгт RH.4). Монголд хамгийн түгээмэл хэрэглэгддэг арга нь ерөндөг бөгөөд гэрлэсэн эсвэл хамтран амьдрагчтай эмэгтэйчүүдийн 23 хувь нь хэрэглэдэг. Эмэгтэйчүүдийн 3-7 хувь нь умайн 2 талын гуурсан хоолойг боох, тариа, хуанлийн дагуу түр тэвчих, эрэгтэй бэлгэвч хэрэглэдгээ мэдээлжээ. Ердөө 1 хувь нь үрийн суваг боох, эмэгтэй бэлгэвч, суулгац, диафрагм, лаа, царцмаг, хүүхдээ хөхүүлэх болон гадуур тавих аргыг хэрэглэдэг байна.

Жирэмслэхээс хамгаалах арга хэрэгслийн хэрэглээ Зүүн бүсэд хамгийн өндөр (64 хувь) байна. Улаанбаатарт ЖСАХ-ийн хэрэглээ бусад бүстэй харьцуулахад хамгийн доогуур байгаа бөгөөд гэрлэсэн болон хамтран амьдрагчтай эмэгтэйчүүдийн 52 хувь нь жирэмслэхээс хамгаалах ямар нэг арга, хэрэгсэл хэрэглэж байна. Өсвөр насны охидын 52 хувь, 20-24 насны эмэгтэйчүүдийн 47 хувь, 25-39 насны эмэгтэйчүүдийн 58-64 хувь, 40-44 насны эмэгтэйчүүдийн 58 хувь, 45-49 насны эмэгтэйчүүдийн 35 хувь нь ЖСАХ хэрэглэж байна.

ЖСАХ-ийн хэрэглээ эмэгтэйчүүдийн боловсролын түвшнээр харилцан адилгүй байна. Боловсролгүй эмэгтэйчүүдийн 47 хувь, бага болон суурь боловсролтой эмэгтэйчүүдийн 58 хувь ЖСАХ хэрэглэдэг байхад энэ үзүүлэлт дээд боловсролтой эмэгтэйчүүдийн хувьд 54 хувь байна.

Эмэгтэйчүүдийн хэрэглэж буй жирэмслэхээс сэргийлэх арга хэрэгслийн төрөл боловсролын түвшнээр бага зэрэг ялгаатай байгаа бөгөөд эмэгтэйчүүдийн боловсролын түвшин дээшлэх тусам бэлгэвч болон уламжлалт аргын хэрэглээ нэмэгдэж байна (Хүснэгт RH.4).

Судалгаагаар доогуур аж байдалтай өрхийн эмэгтэйчүүдийн ЖСАХ-ийн хэрэглээний түвшин 58 хувь байгаа нь чинээлэг (52 хувь) өрхийн эмэгтэйчүүдийнхээс бага зэрэг өндөр байна.

### Жирэмслэхээс сэргийлэх арга, хэрэгслийн дутагдаж буй хэрэгцээ

ЖСАХ-ийн дутагдаж буй хэрэгцээ нь жирэмслэх чадавхитай боловч жирэмслэхээс сэргийлэх ямар нэгэн арга хэрэглэдэггүй, гэхдээ дараагийн төрөлтөө (төрөлт хоорондын зай) хойшлуулахыг хүсч байгаа эсвэл цаашид дахин төрөх огт хүсэлгүй (төрөлтөө зогсоож, хязгаарлах хүсэлтэй) байгаа тохиолдлоор илэрхийлэгдэнэ. ХХС-нд ЖСАХ-ийн дутагдаж буй хэрэгцээг ЖСАХ-ийн одоогийн хэрэглээ, жирэмслэх чадавхи, төрөлтийн сонголтын талаарх багц асуултын тусламжтайгаар тодорхойлсон.

ЖСАХ-ийн хэрэглээ, ЖСАХ-ийн дутагдаж буй болон хангагдсан хэрэгцээний талаарх судалгааны үр дүнг Хүснэгт RH.5-д харуулав.

Жирэмслэхээ хойшлуулах (тодорхой хугацаагаар жирэмслэхгүй байх)-ыг хүсч байгаа ЖСАХ огт хэрэглэдэггүй эмэгтэйчүүдийн хувийг тодорхойлохдоо:

- Жирэмсэн бус, түр үргүйдэлтэй биш<sup>15</sup>, жирэмслэх чадавхитай<sup>16</sup> эмэгтэйчүүд хүүхэд төрүүлэх хүсэлтэй ч 2 ба түүнээс дээш жил хүлээх бодолтой байгаа,
- Жирэмсэн бус, түр үргүйдэлтэй биш, жирэмслэх чадавхитай эмэгтэйчүүд дараагийн хүүхдээ хэзээ төрүүлэх талаар тодорхой бодолгүй байгаа,
- Жирэмсэн, одоогийн жирэмслэлт нь төлөвлөсөн хугацааны жирэмслэлт мөн эсэх нь эргэлзээтэй, жирэмслэлтээ хэсэг хугацаанд хүлээхийг хүсч байсан,
- Түр үргүйдэлтэй, сүүлийн төрөлт нь төлөвлөсөн хугацааны төрөлт мөн эсэх нь эргэлзээтэй, төрөлтөө хэсэг хугацаанд хүлээхийг хүсч байсан.

Жирэмслэхээ зогсоохыг хүсч байгаа (цаашид жирэмслэхийг хүсэхгүй байгаа), ЖСАХ огт хэрэглэдэггүй эмэгтэйчүүдийн хувийг тодорхойлохдоо:

- Жирэмсэн бус, түр үргүйдэлтэй бус, жирэмслэх чадавхитай, цаашид дахин хүүхэдтэй болохыг хүсэхгүй байгаа,
- Жирэмсэн, хүүхэдтэй болохыг хүсэхгүй байгаа,
- Түр үргүйдэлтэй, төрөх хүсэлгүй байгаа.

<sup>15</sup> Түр үргүйдэл гэдэг нь тухайн эмэгтэй сүүлийн 2 жилд хүүхэд төрүүлсэн, одоогоор жирэмсэн биш, сарын тэмдэг нь сүүлчийн хүүхдээ төрүүлснээс хойш ирээгүй эмэгтэйг хэлнэ.

<sup>16</sup> Жирэмслэх чадавхгүй гэдэг нь огт жирэмсэлж байгаагүй, түр үргүйдэлтэй биш, (1а) сарын тэмдэг нь сүүлийн 6 сард ирээгүй эсвэл (1б) сарын тэмдэг нь огт ирээгүй эсвэл (1в) сүүлийн төрөлтийн өмнө л сарын тэмдэг нь ирсэн эсвэл (1д) цэвэршсэн эмэгтэйг хэлнэ.

(2) Судалгаа явуулах үед судалгааны асуултаар дамжуулан сарын тэмдэг нь огт ирээгүй эсвэл цэвэршсэн, жирэмслэх оролдлогыг 2 ба түүнээс жил хийсэн боловч үр дүнд хүрээгүй физиологийн хувьд жирэмслэх чадавхигүй болох нь тогтоогдсон.

(3) Хүлээгдэж буй дараагийн төрөлтийг асуухад жирэмсэлж чадахгүй нь тогтоогдсон гэж хариулсан.

(4) Судалгааны өмнөх 5 жилийн хугацаанд гэрлэсэн, гэр бүлтэй боловч одоогоор ЖСАХ огт хэрэглээгүй, судалгааны өмнөх 5 жилийн хугацаанд хүүхэд төрүүлээгүй.

ЖСАХ-ийн нийт дутагдаж байгаа хэрэгцээ гэдгийг жирэмслэхээ хойшлуулахыг хүсч байгаа болон төрөлтөө зогсоох, хязгаарлах хүсэлтэй эмэгтэйчүүдийн хэрэгцээний нийлбэр гэж ойлгож болно.

Судалгааны дүнгээс харахад гэр бүлтэй, хамтран амьдрагчтай нийт эмэгтэйчүүдийн 22 хувийнх нь ЖСАХ-ийн хэрэгцээ хангагдаагүй байгаа бөгөөд тэдний дийлэнх нь дахин төрөх хүсэлгүй (нийт эмэгтэйчүүдийн 17 хувь) байна. ЖСАХ-ийн дутагдаж байгаа хэрэгцээг бүсээр авч үзэхэд Зүүн бүсэд хэрэгцээ хамгийн бага (16 хувь) байна. ЖСАХ-ийн дутагдаж байгаа хэрэгцээ хөдөөгийн эмэгтэйчүүдтэй (20 хувь) харьцуулахад хотын эмэгтэйчүүдийн дунд (24 хувь) өндөр байна. Насны бүлгээр авч үзвэл ЖСАХ дутагдаж байгаа хэрэгцээ ахимаг буюу 40-өөс дээш насны эмэгтэйчүүдийн хувьд өндөр байна. Тухайлбал, ЖСАХ-ийн дутагдаж байгаа хэрэгцээтэй эмэгтэйчүүд 20-39 насны бүлэгт 20 хүрэхгүй хувийг эзэлж байхад 40-44 насны эмэгтэйчүүдийн 29 хувь, 45-49 насны эмэгтэйчүүдийн 38 хувьд ЖСАХ-ийн хэрэгцээ дутагдалтай байна.

Төрөлтөө зогсоох, хязгаарлах хүсэлтэй эмэгтэйчүүдийн ЖСАХ-ийн хангагдсан хэрэгцээнд ЖСАХ хэрэглэж байгаа эмэгтэйчүүд, цаашид дахин хүүхэд төрүүлэх хүсэлгүй байгаа эмэгтэйчүүд, нөхөр/ хамтран амьдрагч нь эрэгтэй үрийн суваг боолгох, өөрөө умайн 2 талын гуурсан хоолойг боолгох мэс засал хийлгэсэн, жирэмслэх чадавхгүй нь тогтоогдсон эмэгтэйчүүдийг хамруулна. Жирэмслэлтээ хойшлуулах хүсэлтэй байгаа эмэгтэйчүүдийн хангагдсан хэрэгцээнд ЖСАХ хэрэглэж байгаа, дахин хүүхэд хүсч байгаа, дараагийн хүүхдээ хэзээ төрүүлэх нь шийдэгдээгүй байгаа эмэгтэйчүүд хамрагдана. ЖСАХ-ийн хангагдсан хэрэгцээтэй төрөлтөө зогсоох, хязгаарлах хүсэлтэй эмэгтэйчүүд болон жирэмслэлтээ хойшлуулах хүсэлтэй байгаа эмэгтэйчүүдийн нийлбэрээр нийт ЖСАХ-ийн хангагдсан хэрэглээний түвшинг тодорхойлно.

Судалгаагаар нийт эмэгтэйчүүдийн 55 хувь нь ЖСАХ-ийн хэрэгцээ хангагдсан гэж хариулсан байна. Төрөлтөө зогсоох, хязгаарлах хүсэлтэй эмэгтэйчүүдийн 36 хувь, жирэмслэлтээ хойшлуулах хүсэлтэй байгаа эмэгтэйчүүдийн 19 хувь нь ЖСАХ-ийн хэрэгцээ хангагдсан гэжээ.

ХХС-гаар ЖСАХ-ийн хэрэглээ, ЖСАХ-ийн дутагдаж буй хэрэгцээний талаарх мэдээллийг ашиглан ЖСАХ-ийн эрэлтийн ханамжийн хувийг тооцсон. ЖСАХ-ийн эрэлтийн ханамжийн хувь нь одоогоор ЖСАХ хэрэглэж буй нийт гэр бүлтэй болон хамтран амьдрагчтай эмэгтэйчүүдийн хувийн жин, ЖСАХ-ийн нийт эрэлтээр тодорхойлогдоно. ЖСАХ-ийн нийт эрэлтийг ЖСАХ-ийн дутагдаж буй хэрэгцээтэй байгаа (жирэмслэлтээ хойшлуулах, төрөлтөө хязгаарлах) эмэгтэйчүүд, ЖСАХ одоо хэрэглэж байгаа эмэгтэйчүүдийн хувийн жингийн нийлбэрээр тодорхойлно. ХХС 2010-ын дүнгээр ЖСАХ-ийн эрэлтийн ханамж 71 хувь байна.

### **Жирэмсэн үеийн хяналт**

Төрөхийн өмнөх үед жирэмсэн эхчүүдэд үзүүлж буй олон арга хэмжээ нь тэдний эрүүл мэнд төдийгүй нялхсын эрүүл мэндэд маш чухал нөлөө үзүүлдэг. Үр хөврөлийн өсөлт, хөгжил эхийн эрүүл мэндийн хоорондын харилцан хамаарлыг ойлгодог болсны үр дүнд эхийн болон шинээр төрж буй хүүхдийн эрүүл мэндийг сайжруулах арга хэмжээгээр дамжуулан жирэмсэн үед тавигдах бодит хяналт, халамж анхаарал дээшилдэг. Тухайлбал, эмэгтэйчүүд, тэдний гэр бүлд жирэмсэн болон төрөх үеийн хүндрэлийн талаар ойлголт, мэдлэг өгч, жирэмсэн үедээ мэргэжлийн эмчийн хяналтад хамрагдах, эмчийн хяналтад төрөхийн ач холбогдлыг ойлгуулснаар жирэмсний хяналтад хамрагдалт нэмэгдэж байна.

Түүнчлэн, жирэмсний хяналтын үеэр нялхас эсэн мэнд төрж, өсөхөд нөлөө үзүүлдэг хүчин зүйл болох төрөлт хоорондын зайн талаар мэдлэг мэдээллийг олгодог. Дархлаажуулалт нь эх хүүхэд эсэн мэнд амаржихад чухал ач холбогдолтой. Жирэмсэн эмэгтэйчүүдийг хумхай өвчнөөс сэргийлэх, эмчлэх, жирэмсэн үеийн цус багадалтыг эрт илрүүлж эмчилснээр эхийн эрүүл мэнд сайжирч, нялхас эсэн мэнд мэндэлнэ. Цаашлаад эхийн хоол тэжээлийн байдлыг дээшлүүлэх, БЗДХ болон бусад халдвараар өвчлөхөөс зайлсхийх зэргээр бага жинтэй хүүхэд төрөхөөс урьдчилан сэргийлэх хосолсон арга хэмжээ авах нөхцөл бүрддэг. Мөн сүүлийн үед ХДХВ эхээс хүүхдэд дамжин халдварлахаас сэргийлэхийн тулд жирэмсний хяналтын үеийн үйлчилгээ, хүртээмжийг нэмэгдүүлэхэд ихээхэн анхаарах боллоо.

ДЭМБ-аас жирэмсэн үеийн хяналтын хэд хэдэн загварыг харьцуулан судалсны үндсэн дээр жирэмсний хяналтад наад зах нь дөрвөн удаа хамрагдсан байхыг зөвлөмж болгосон. Түүнчлэн, ДЭМБ жирэмсний хяналтын үед дараах тусгайлсан үйлчилгээ үзүүлэхийг удирдамж болгодог. Эдгээр нь:

- Цусны даралт хэмжих
- Шээсний шинжилгээ хийх
- Цусны шинжилгээ хийх
- Биеийн жин/биеийн өндрийг хэмжих зэрэг болно.

Судалгаанаас өмнөх 2 жилийн хугацаанд хүүхэд төрүүлсэн 15-49 насны эмэгтэйчүүдийн жирэмсэн үеийн хяналтын үйлчилгээг хэнд үзүүлсэн болохыг Хүснэгт RH.6-д харуулав. Жирэмсэн үеийн хяналтад хамрагдалт Монгол Улсад харьцангуй өндөр түвшинд буюу хүүхэд төрүүлсэн эмэгтэйчүүдийн 99 хувь нь наад зах нь нэг удаа мэргэжлийн эмчид үзүүлж жирэмсний хяналтад хамрагджээ. Жирэмсэн үеийн хяналтад хамрагдалтын түвшинг хүн ам, өрхийн шинж байдлаар нарийвчлан авч үзэхэд ялгаагүй байна. Жирэмсэн эмэгтэйчүүдийн 61 хувь нь өрх/ сумын эмчийн, 32 хувь нь эх баригч эмэгтэйчүүдийн эмчийн, 5 хувь нь эх баригчийн, 1 хувь нь сувилагчийн хяналтад хамрагдсан байна. Эх баригчийн хяналтад үзүүлсэн жирэмсэн эмэгтэйчүүдийн хувь сумын төв (12 хувь) болон хөдөөгийн (10 хувь), бага боловсролтой (10 хувь) эмэгтэйчүүдийн дунд бусад эмэгтэйчүүдтэй харьцуулахад харьцангуй өндөр байна.

ДЭМБ/ НҮБХС-гаас жирэмсэн эхийг жирэмсний хяналтад наад зах нь дөрвөн удаа хамруулж байхыг зөвлөмж болгосон. Судалгааны өмнөх 2 жилд хүүхэд төрүүлсэн эмэгтэйчүүд хамгийн сүүлд жирэмсэн байх үедээ жирэмсний хяналтад хэдэн удаа орж байсан талаарх мэдээллийг тэдгээрийн шинж байдлаар Хүснэгт RH.7-д харуулав. Жирэмсэн арван эмэгтэй тутмын найм (81 хувь) нь дөрөв ба түүнээс олон удаа жирэмсний хяналтад хамрагдсан байна. Боловсролгүй болон бага боловсролтой (73-76 хувь), мөн казак өрхийн тэргүүлэгчтэй өрхийн (65 хувь) эмэгтэйчүүдийн жирэмсний хяналтад дөрөв ба түүнээс дээш удаа хамрагдах нь бусад бүлгийнхээс хамгийн доогуур үзүүлэлттэй байна.

Судалгаанаас өмнөх 2 жилийн хугацаанд хүүхэд төрүүлсэн нийт эмэгтэйн 77 хувь нь жирэмсний эрт хяналтад (жирэмсний эхний гурван сарын дотор), 21 хувь нь жирэмсний 3-6 сарын дотор, үлдсэн 2 хувь нь жирэмсний хожуу хяналтад (жирэмсний 6 сараас хойш) оржээ (Хүснэгт RH.7A). Өсвөр насны (55 хувь), боловсролгүй болон бага боловсролтой (69-70 хувь), өрхийн аж байдал нь доогуур (70 хувь), казак өрхийн тэргүүлэгчтэй өрхийн (62 хувь) эмэгтэйчүүдийн жирэмсний эрт хяналтад хамрагдсан түвшин хамгийн доогуур байна.

Жирэмсэн эмэгтэйчүүдэд үзүүлсэн үйлчилгээний төрлийг Хүснэгт RH.8-д харуулав. Судалгаанаас өмнөх 2 жилийн хугацаанд хүүхэд төрүүлсэн эмэгтэйчүүдийн 97 хувь нь

жирэмсний хяналтад байхдаа цусны даралтаа хэмжүүлж байсан, 97 хувь нь шээсний, 97 хувь нь цусны, 94 хувь нь БЗДХ-ын шинжилгээ өгсөн, 97 хувь нь жингээ хэмжүүлсэн байна. Эмэгтэйчүүдийн шинж байдлын үзүүлэлтээр нарийвчлан авч үзвэл шээсний болон БЗДХ-ын шинжилгээ хийлгэсэн эмэгтэйчүүдийн хувь Баруун бүсийн (харгалзан 89 хувь ба 79 хувь) болон огт боловсролгүй (харгалзан 85 хувь ба 77 хувь) эмэгтэйчүүдийн дунд харьцангуй доогуур байна. Түүнчлэн, казак өрхийн тэргүүлэгчтэй өрхийн эмэгтэйчүүдийн жирэмсний хяналтад байхдаа авсан үйлчилгээний төрөл хамгийн доогуур байгаа нь анхаарал татаж байна. Тодруулбал, казак өрхийн тэргүүлэгчтэй өрхийн эмэгтэйчүүдийн 97 хувь нь жирэмсний хяналтад байхдаа цусны даралтаа хэмжүүлж, 79 хувь нь шээсний, 83 хувь нь цусны, 59 хувь нь БЗДХ-ын шинжилгээ өгч, 77 хувь нь жингээ хэмжүүлсэн байлаа.

### Төрөх үеийн тусламж

Эхийн эндэгдлийн дөрөвний гурав нь жирэмсний болон төрөх үеийн хүндрэлээс шалтгаалж байна. Төрөлтийг эх барих чадвартай эмнэлгийн ажилтан удирдах, шаардлага гарсан үед эх барихын яаралтай тусламж үзүүлэх унааны боломжтой байдал зэрэг нь эсэн мэнд амаржихуйн үндсэн хүчин зүйл болдог. "Хүүхдэд ээлтэй дэлхий ертөнц" тунхаглалын нэг зорилго нь эхчүүдийг төрөх үедээ эмнэлгийн мэргэжлийн ажилтны хяналтад байх боломжоор хангахыг баталгаажуулах явдал юм. Энэхүү зорилгын биелэлтийг эмнэлгийн мэргэшсэн ажилтны тусламжтай төрсөн эхчүүдийн хувь, эмнэлэг дэх төрөлтийн хувь гэсэн үзүүлэлтүүдээр хэмжиж байна. 1990-2015 оны хооронд эхийн эндэгдлийг 1990 оны түвшнээс дөрөвний гурваар бууруулах Мянганы хөгжлийн зорилтын биелэлтийг хянахад эмнэлгийн мэргэшсэн ажилтны тусламжтай төрсөн эхчүүдийн хувь гэсэн үзүүлэлтийг ашигладаг.

Мэргэжлийн ажилтны тусламжтай төрсөн төрөлтийн талаарх мэдээллийг гаргахын тулд ХХС-нд хэд хэдэн төрлийн асуултуудыг оруулсан. Эмнэлгийн мэргэжлийн ажилтнуудад их эмч, эх баригч/ бага эмч, сувилагч нарыг багтаан үзсэн болно.

ХХС явуулахаас өмнөх 2 жилийн хугацаанд нийт төрөлтийн 99 хувь нь эмнэлгийн мэргэжлийн ажилтны хяналтад явагджээ (Хүснэгт RH.9). Энэхүү үзүүлэлт хот, хөдөө, бүс болон эмэгтэйн насны хувьд ялгаагүй буюу нэгэн жигд байна. Доогуур түвшний аж байдалтай өрхийн болон боловсролгүй эмэгтэйчүүдийн мэргэжлийн эмчийн хяналтад хүүхдээ төрүүлсэн хувь нь бусдынхаасаа 2 хүртэлх пунктээр тус бүр бага байв. Энэ нь хэдийгээр анхаарал татахуйц ялгаа биш боловч доогуур түвшний аж байдалтай өрхөд амьдарч байгаа болон боловсролгүй байгаа гэдэг нь тухайн үйлчилгээний хүртээмжид тодорхой хэмжээний ялгаа үүсгэж байгааг анхаарахад илүүдэхгүй.

Судалгаанаас өмнөх 2 жилийн хугацаанд нийт төрөлтийн 69 хувь нь эх баригч эмэгтэйчүүдийн эмчийн, 26 хувь нь эх баригчийн, 3 хувь нь өрхийн/ сумын эмчийн хяналтад төрсөн байна. Бүс нутаг болон хот, хөдөөгөөр зарим ялгаа ажиглагдаж байна. Тухайлбал, эх баригч эмэгтэйчүүдийн эмчийн хяналтад хүүхдээ төрүүлсэн эхчүүдийн хувь Улаанбаатарт хамгийн өндөр (75 хувь) байхад Төвийн бүсэд хамгийн бага (60 хувь) байна. Мөн хотын эмэгтэйчүүдийн 73 хувь нь эх баригч эмэгтэйчүүдийн эмчийн хяналтад төрсөн байхад хөдөөгийн эмэгтэйчүүдийн хувьд энэ үзүүлэлт 64 хувь байгаа юм.

ДЭМБ-аас мэс заслын аргаар төрсөн хүүхдийн хувийг нийт төрөлтийн 5-15 хувиас хэтрүүлэхгүй байхыг зөвлөдөг боловч энэ үзүүлэлт манай орны хувьд харьцангуй өндөр буюу судалгаанаас өмнөх 2 жилийн хугацаанд хүүхэд төрүүлсэн 15-49 насны эмэгтэйчүүдийн 21 хувь нь мэс заслын аргаар хүүхдээ төрүүлсэн байна. Мэс заслын аргаар хүүхдээ төрүүлэх

нь хотын эмэгтэйчүүдийн дунд хөдөөгийн эмэгтэйчүүдийнхээс илүү түгээмэл (23 ба 17 хувь) байна. Мөн Улаанбаатар хотын эмэгтэйчүүд хүүхдээ мэс заслын аргаар төрүүлэх явдал бусад бүсийн эмэгтэйчүүдтэй харьцуулахад өндөр, тэр дундаа Баруун болон Хангайн бүсийн эмэгтэйчүүдийнхээс мэдэгдэхүйц өндөр байгааг хүснэгт RH.9-өөс харж болно.

Мэс заслын аргаар хүүхдээ төрүүлсэн эхчүүдийн амьдарч буй өрхийн аж байдлаар нь авч үзэхэд дээгүүр түвшний аж байдалтай өрхийн эмэгтэйчүүд хүүхдээ мэс заслын аргаар төрүүлэх нь доогуур түвшний аж байдалтай өрхийн эмэгтэйчүүдийнхээс даруй 2 дахин их (31 ба 16 хувь) байна.

Уг үзүүлэлтийг эмэгтэйчүүдийн насны бүлгээр авч үзэхэд нас ахих тусам нэмэгдэх хандлагатай байгаа бөгөөд энэ нь эмэгтэйн нас ахих тусам төрөх үеийн хүндрэл үүсэх магадлал өндөр байдагтай холбоотой байж болох юм. Тухайлбал, 20 хүртэлх насандаа хүүхдээ төрүүлсэн 10 эмэгтэй тутмын 1 нь, 20-34 насандаа хүүхдээ төрүүлсэн 5 эмэгтэй тутмын 1 нь, 35-49 насандаа хүүхдээ төрүүлсэн 3 эмэгтэй тутмын 1 нь мэс заслын аргаар хүүхдээ төрүүлж байна.

### Төрөх үеийн газар

Эмнэлгийн төрөлтийн хувийн жинг нэмэгдүүлэх нь эх, нярайн эрүүл мэндийн эрсдэлийг бууруулах нэг гол хүчин зүйл болдог. Төрөх үеийн эмнэлгийн тусламж, тоног төхөөрөмж, эрүүл ахуйн орчин нь эх болон нярайн өвчлөлт, нас баралтын шалтгаан болох аливаа асуудал, халдварын эрсдэлийг бууруулдаг.

Хүснэгт RH.10-д судалгааны өмнөх 2 жилийн хугацаанд хүүхэд төрүүлсэн 15-49 насны эмэгтэйчүүдийг хүүхэд төрүүлсэн газар болон хүн ам, өрхийн шинж байдлын сонгосон үзүүлэлтээр харуулав.

Монгол Улсын нийт төрөлтийн 99 хувь нь эмнэлгийн байгууллагад төрж байгаа бөгөөд улсын эмнэлэгт 98 хувь, хувийн эмнэлэгт 1 хувь нь бүртгэгдсэн байна. Нийт төрөлтийн нэг хувь нь гэрийн төрөлт байв.

Бүс нутаг, хот, хөдөөгийн хувьд эмэгтэйчүүдийн хүүхдээ төрүүлсэн эмнэлгийн байгууллагуудын ялгаа бага байна. Харин насны бүлгээр авч үзвэл эмэгтэйчүүдийн нас ахих тусам хувийн эмнэлэгт төрсөн эмэгтэйчүүдийн хувь нэмэгдэж байна. Түүнчлэн, чинээлэг өрхийн эмэгтэйчүүдийн 2 хувь нь хувийн эмнэлэгт төржээ. Гэрийн төрөлт хөдөөд өндөр (2 хувь) хэвээр байна. Мөн Баруун (2 хувь), Хангай (2 хувь), Зүүн (1 хувь) бүсэд гэрийн төрөлт улсын дунджаас өндөр байна. Огт боловсролгүй (4 хувь) болон бага боловсролтой (3 хувь), доогуур аж байдалтай өрхийн (2 хувь) эмэгтэйчүүдийн дунд гэрийн төрөлт өндөр байна.

**Хүснэгт RH.1: Өсвөр насны охидын төрөлтийн түвшин болон төрөлтийн нийлбэр коэффициент**

Өсвөр насны охидын төрөлтийн түвшин болон төрөлтийн нийлбэр коэффициент, Монгол Улс, 2010 он

|  | Өсвөр насны охидын төрөлтийн түвшин <sup>1</sup> (15-19 насны эмэгтэйчүүдийн НБТК) | Төрөлтийн нийлбэр коэффициент |
|--|--|-------------------------------|
| <b>Бүс</b>                               |  |                               |
| Баруун                                   | 18   | 3.8                           |
| Хангай                                   | 46   | 3.3                           |
| Төв                                      | 85   | 3.8                           |
| Зүүн                                     | 31   | 3.4                           |
| Улаанбаатар                              | 30   | 2.7                           |
| <b>Хот, хөдөө</b>                        |  |                               |
| Хот                                      | 30   | 2.9                           |
| Хөдөө                                    | 59   | 3.6                           |
| <b>Байршил</b>                           |  |                               |
| Нийслэл                                  | 30   | 2.7                           |
| Аймгийн төв                              | 30   | 3.5                           |
| Сумын төв                                | 41   | 3.3                           |
| Хөдөө                                    | 76   | 3.8                           |
| <b>Боловсрол</b>                         |  |                               |
| Боловсролгүй                             | 73   | 2.7                           |
| Бага                                     | 90   | 3.9                           |
| Суурь                                    | 12   | 3.1                           |
| Бүрэн дунд                               | 43   | 3.7                           |
| Техникийн болон тусгай мэргэжлийн дунд   | 38   | 2.7                           |
| Дээд                                     | 59   | 3.0                           |
| <b>Өрхийн аж байдлын түвшин</b>          |  |                               |
| Доогуур                                  | 79   | 3.9                           |
| Дунджаас доогуур                         | 45   | 3.4                           |
| Дундаж                                   | 49   | 3.2                           |
| Дунджаас дээгүүр                         | 11   | 2.3                           |
| Дээгүүр                                  | 26   | 3.0                           |
| <b>Өрхийн тэргүүлэгчийн үндэс угсаа</b>  |  |                               |
| Халх                                     | 42   | 3.0                           |
| Казак                                    | 0  | 3.4                           |
| Бусад                                    | 31   | 3.7                           |
| <b>Өрхийн тэргүүлэгчийн шашин шүтлэг</b> |  |                               |
| Шүтдэггүй                                | 41   | 3.1                           |
| Будда                                    | 37   | 3.2                           |
| Ислам                                    | 0  | 3.4                           |
| Бусад                                    | 63   | 3.3                           |
| <b>Бүгд</b>                              | <b>38</b>  | <b>3.1</b>                    |

<sup>1</sup> ХХС-ны үзүүлэлт 5.1; МХЗ-ын үзүүлэлт 5.4

**Хүснэгт RH.2: Эрт жирэмслэлт**

Хүүхэд төрүүлсэн, анхны хүүхдээ төрүүлэхээр жирэмсэн байгаа, хүүхэд тээж байсан 15-19 насны эмэгтэйчүүд, 15 нас хүрэхээсээ өмнө хүүхэд төрүүлсэн 15-19 насны эмэгтэйчүүд, 18 нас хүрэхээсээ өмнө хүүхэд төрүүлсэн 20-24 насны эмэгтэйчүүдийн хувь, Монгол Улс, 2010 он

|  | 15-19 насны эмэгтэйчүүдийн хувь: |                                    |  |   | 15-19 насны эмэгтэйчүүдийн тоо | 18 нас хүрэхээсээ өмнө хүүхэд төрүүлж байсан 20-24 насны эмэгтэйчүүдийн хувь <sup>1</sup> | 20-24 насны эмэгтэйчүүдийн тоо |
|--|----------------------------------|------------------------------------|--|---|--------------------------------|---|--------------------------------|
|  | Хүүхэд төрүүлж байсан            | Анхны хүүхдээ тээж байгаа жирэмсэн | Хүүхэд төрүүлсэн эсвэл жирэмсэн байгаа | 15 нас хүрэхээсээ өмнө хүүхэд төрүүлсэн |                                |   |                                |
| <b>Бүс</b>                                 |                                  |                                    |  |   |                                |   |                                |
| Баруун                                     | 1.6                              | 0.4                                | 2.0                                    | 0.0                                     | 180                            | 2.6   | 129                            |
| Хангай                                     | 6.5                              | 2.0                                | 8.5                                    | 0.0                                     | 208                            | 4.0   | 234                            |
| Төв  | 7.7                              | 2.9                                | 10.6                                   | 0.0                                     | 183                            | 5.1   | 194                            |
| Зүүн                                       | 4.0                              | 1.7                                | 5.6                                    | 0.0                                     | 71                             | 4.7   | 74                             |
| Улаанбаатар                                | 4.5                              | 0.8                                | 5.3                                    | 0.0                                     | 544                            | 0.9   | 753                            |
| <b>Хот, хөдөө</b>                          |                                  |                                    |  |   |                                |   |                                |
| Хот  | 3.8                              | 1.1                                | 4.9                                    | 0.0                                     | 804                            | 1.4   | 992                            |
| Хөдөө                                      | 7.2                              | 1.8                                | 8.9                                    | 0.0                                     | 382                            | 4.8   | 393                            |
| <b>Байршил</b>                             |                                  |                                    |  |   |                                |   |                                |
| Нийслэл                                    | 4.5                              | 0.8                                | 5.3                                    | 0.0                                     | 544                            | 0.9   | 753                            |
| Аймгийн төв                                | 2.3                              | 1.7                                | 4.0                                    | 0.0                                     | 260                            | 3.1   | 239                            |
| Сумын төв                                  | 3.5                              | 1.7                                | 5.2                                    | 0.0                                     | 199                            | 3.6   | 179                            |
| Хөдөө                                      | 11.2                             | 1.8                                | 13.0                                   | 0.0                                     | 183                            | 5.7   | 214                            |
| <b>Боловсрол</b>                           |                                  |                                    |  |   |                                |   |                                |
| Боловсролгүй                               | (17.4)                           | (0.0)                              | (17.4)                                 | (0.0)                                   | 24                             | 15.2  | 48                             |
| Бага                                       | 9.1                              | 0.0                                | 9.1                                    | 0.0                                     | 62                             | 10.7  | 43                             |
| Суурь                                      | 2.1                              | 0.3                                | 2.4                                    | 0.0                                     | 417                            | 6.1   | 112                            |
| Бүрэн дунд                                 | 5.4                              | 2.3                                | 7.8                                    | 0.0                                     | 550                            | 2.6   | 365                            |
| Техникийн болон тусгай мэргэжлийн дунд     | 3.6                              | 0.9                                | 4.5                                    | 0.0                                     | 79                             | 1.2   | 81                             |
| Дээд                                       | (11.9)                           | (1.8)                              | (13.7)                                 | (0.0)                                   | 54                             | 0.5   | 736                            |
| <b>Өрхийн аж байдлын түвшин</b>            |                                  |                                    |  |   |                                |   |                                |
| Доогуур                                    | 10.1                             | 2.0                                | 12.1                                   | 0.0                                     | 162                            | 6.5   | 201                            |
| Дунджаас доогуур                           | 4.5                              | 1.2                                | 5.8                                    | 0.0                                     | 236                            | 5.9   | 269                            |
| Дундаж                                     | 5.7                              | 0.9                                | 6.6                                    | 0.0                                     | 257                            | 0.6   | 323                            |
| Дунджаас дээгүүр                           | 1.4                              | 1.2                                | 2.6                                    | 0.0                                     | 270                            | 0.7   | 279                            |
| Дээгүүр                                    | 4.7                              | 1.5                                | 6.2                                    | 0.0                                     | 261                            | 0.0   | 313                            |
| <b>Өрхийн тэргүүлэгчийн үндэс угсаа*</b>   |                                  |                                    |  |   |                                |   |                                |
| Халх                                       | 5.3                              | 1.3                                | 6.7                                    | 0.0                                     | 926                            | 2.7   | 1 153                          |
| Бусад                                      | 3.2                              | 1.3                                | 4.5                                    | 0.0                                     | 260                            | 1.0   | 229                            |
| <b>Өрхийн тэргүүлэгчийн шашин шүтлэг**</b> |                                  |                                    |  |   |                                |   |                                |
| Шүтдэггүй                                  | 6.8                              | 1.7                                | 8.5                                    | 0.0                                     | 461                            | 3.5   | 605                            |
| Будда                                      | 3.4                              | 0.7                                | 4.2                                    | 0.0                                     | 627                            | 1.5   | 668                            |
| Бусад                                      | 5.0                              | 3.3                                | 8.3                                    | 0.0                                     | 95                             | 0.0   | 101                            |
| <b>Бүгд</b>                                | <b>4.9</b>                       | <b>1.3</b>                         | <b>6.2</b>                             | <b>0.0</b>                              | <b>1 186</b>                   | <b>2.4</b>  | <b>1 385</b>                   |

\* "Өрхийн тэргүүлэгчийн үндэс угсаа" нь хариулагдаагүй 1, 4 ажиглалт (жигнээгүй)-ыг харгалзан харуулаагүй болно.

\*\* "Өрхийн тэргүүлэгчийн шашин шүтлэг" нь хариулагдаагүй 4, 11 ажиглалт (жигнээгүй)-ыг харгалзан харуулаагүй болно.

( ) 25-49 ажиглалт (жигнээгүй) дээр үндэслэн тооцсон.

<sup>1</sup> ХХС-ны үзүүлэлт 5.2



**Хүснэгт РН.3: Эрт хүүхэд төрүүлэх хандлага**

15 болон 18 нас хүрэхээсээ өмнө хүүхэд төрүүлж байсан эмэгтгэичүүдийн хувь, хот, хөдөө болон насны бүлгээр, Монгол Улс, 2010 он

| Насны бүлэг | Хот   |                                 |  |                                 | Хөдөө  |                                 |  |                                 | Бүгд   |                                 |  |                                 |                                 |
|-------------|---|---------------------------------|--|---------------------------------|--|---------------------------------|--|---------------------------------|--|---------------------------------|--|---------------------------------|---------------------------------|
|             | 15 нас хүрэхээсээ өмнө эмэгтгэичүүдийн хувь | 15-49 насны эмэгтгэичүүдийн тоо | 18 нас хүрэхээсээ өмнө хүүхэд төрүүлсэн эмэгтгэичүүдийн хувь | 20-49 насны эмэгтгэичүүдийн тоо | 15 нас хүрэхээсээ өмнө хүүхэд төрүүлсэн эмэгтгэичүүдийн хувь | 15-49 насны эмэгтгэичүүдийн тоо | 18 нас хүрэхээсээ өмнө хүүхэд төрүүлсэн эмэгтгэичүүдийн хувь | 20-49 насны эмэгтгэичүүдийн тоо | 15 нас хүрэхээсээ өмнө хүүхэд төрүүлсэн эмэгтгэичүүдийн хувь | 15-49 насны эмэгтгэичүүдийн тоо | 18 нас хүрэхээсээ өмнө хүүхэд төрүүлсэн эмэгтгэичүүдийн хувь | 15-49 насны эмэгтгэичүүдийн тоо | 20-49 насны эмэгтгэичүүдийн тоо |
| 15-19       | 0.0   | 804                             | ...  | ...                             | 0.0  | 382                             | ...  | ...                             | 0.0  | 1 186                           | ...  | ...                             | ...                             |
| 20-24       | 0.0   | 992                             | 1.4  | 992                             | 0.0  | 393                             | 4.8  | 393                             | 0.0  | 1 385                           | 2.4  | 1 385                           | 1 385                           |
| 25-29       | 0.0   | 828                             | 3.1  | 828                             | 0.4  | 509                             | 8.4  | 509                             | 0.2  | 1 336                           | 5.1  | 1 336                           | 1 336                           |
| 30-34       | 0.2   | 814                             | 3.4  | 814                             | 0.3  | 519                             | 7.1  | 519                             | 0.3  | 1 333                           | 4.9  | 1 333                           | 1 333                           |
| 35-39       | 0.0   | 765                             | 4.0  | 765                             | 0.3  | 525                             | 5.9  | 525                             | 0.1  | 1 291                           | 4.8  | 1 291                           | 1 291                           |
| 40-44       | 0.0   | 728                             | 3.8  | 728                             | 0.6  | 464                             | 5.0  | 464                             | 0.2  | 1 192                           | 4.2  | 1 192                           | 1 192                           |
| 45-49       | 0.0   | 657                             | 3.3  | 657                             | 1.1  | 382                             | 9.9  | 382                             | 0.4  | 1 039                           | 5.7  | 1 039                           | 1 039                           |
| <b>Бүгд</b> | 0.0   | 5 587                           | 3.1  | 4 783                           | 0.4  | 3 175                           | 6.8  | 2 793                           | 0.2  | 8 762                           | 4.4  | 8 762                           | 7 576                           |

## Хүснэгт РН.4: Жирэмслэхээс сэргийлэх арга, хэрэгслийн хэрэглээ

Одоогоор гэрлэсэн эсвэл хамтран амьдрагчтай 15-49 насны одоогоор гэрлэсэн эсвэл хамтран амьдрагчтай бөгөөд жирэмслэхээс сэргийлэх арга, хэрэгсэл хэрэглэдэг (эсвэл нөхөр/ хамтран амьдрагч нь хэрэглэдэг) 15-49 насны эмэгтэйчүүдийн хувь, Монгол Улс, 2010 он

| Ямар нэгэн арга хэрэглэдэггүй              | Одоогоор гэрлэсэн эсвэл хамтран амьдрагчтай эмэгтэйчүүдийн хувь: |                   |         |       |        |      |         |         |         |                         |                        | Ямар нэгэн арга хэрэглэдэггүй | Одоогоор гэрлэсэн амьдрагчтай эмэгтэйчүүдийн хувь |                           |              |       |                             |                           |                               |
|--|--|-------------------|---------|-------|--------|------|---------|---------|---------|-------------------------|------------------------|-------------------------------|---|---------------------------|--------------|-------|-----------------------------|---------------------------|-------------------------------|
|  | Умай 2 талын гуурсан хоолойн боох                                | Грин сувгийн боох | Ерөндөг | Тариа | Суулца | Эм   | Эрэгтэй | Эмэгтэй | Балтавч | Диафрагма, лаа, цэрпмаг | Хүүхдээ хөхүүлж байгаа |                               |   | Хуангийн далау түр тэнчих | Галуур тавих | Бусад | Орнин үеийн арга хэрэглэдэг | Уламжлалт арга хэрэглэдэг | Ямар нэгэн арга хэрэглэдэггүй |
| <b>Бүс</b>                                 |  |                   |         |       |        |      |         |         |         |                         |                        |                               |   |                           |              |       |                             |                           |                               |
| Баруун                                     | 2.4  | 0.1               | 23.2    | 9.7   | 0.1    | 10.1 | 5.4     | 0.1     | 0.0     | 0.0                     | 0.0                    | 2.7                           | 0.0   | 0.1                       | 51.2         | 2.8   | 54.0                        | 81.3                      |                               |
| Хангай                                     | 4.7  | 0.5               | 28.0    | 5.1   | 0.1    | 10.6 | 4.6     | 0.0     | 0.1     | 0.4                     | 0.4                    | 2.9                           | 0.0   | 0.1                       | 53.7         | 3.4   | 57.1                        | 105.7                     |                               |
| Төв  | 44.4   | 2.0               | 18.4    | 4.5   | 1.0    | 18.9 | 7.6     | 0.0     | 0.2     | 0.0                     | 0.0                    | 4.8                           | 0.1   | 0.1                       | 50.5         | 5.1   | 55.6                        | 108.8                     |                               |
| Зүүн                                       | 3.4  | 0.5               | 30.7    | 5.1   | 1.4    | 14.5 | 5.4     | 0.0     | 0.0     | 0.3                     | 0.3                    | 2.4                           | 0.1   | 0.3                       | 60.9         | 3.2   | 64.1                        | 44.2                      |                               |
| Улаанбаатар                                | 2.0  | 0.5               | 19.8    | 2.1   | 0.0    | 11.5 | 9.1     | 0.0     | 0.1     | 0.3                     | 0.3                    | 5.9                           | 0.0   | 0.2                       | 45.2         | 6.4   | 51.6                        | 203.3                     |                               |
| <b>Хот, хөдөө</b>                          |  |                   |         |       |        |      |         |         |         |                         |                        |                               |   |                           |              |       |                             |                           |                               |
| Хот  | 47.8   | 2.1               | 20.8    | 3.1   | 0.2    | 11.3 | 8.4     | 0.0     | 0.1     | 0.2                     | 0.2                    | 5.3                           | 0.0   | 0.2                       | 46.5         | 5.8   | 52.2                        | 32.2                      |                               |
| Хөдөө                                      | 41.4   | 3.7               | 25.4    | 6.7   | 0.5    | 13.9 | 5.1     | 0.0     | 0.0     | 0.2                     | 0.2                    | 2.8                           | 0.1   | 0.1                       | 55.4         | 3.2   | 58.6                        | 234.1                     |                               |
| <b>Байршил</b>                             |  |                   |         |       |        |      |         |         |         |                         |                        |                               |   |                           |              |       |                             |                           |                               |
| Нийслэл                                    | 2.0  | 0.5               | 19.8    | 2.1   | 0.0    | 11.5 | 9.1     | 0.0     | 0.1     | 0.3                     | 0.3                    | 5.9                           | 0.0   | 0.2                       | 45.2         | 6.4   | 51.6                        | 203.3                     |                               |
| Аймгийн төв                                | 46.7   | 2.2               | 22.5    | 4.7   | 0.6    | 10.8 | 7.1     | 0.1     | 0.1     | 0.1                     | 0.1                    | 4.4                           | 0.0   | 0.2                       | 48.6         | 4.7   | 53.3                        | 122.9                     |                               |
| Сумын төв                                  | 41.5   | 3.4               | 24.5    | 5.8   | 0.5    | 13.6 | 6.6     | 0.0     | 0.1     | 0.1                     | 0.1                    | 3.8                           | 0.0   | 0.1                       | 54.5         | 4.0   | 58.5                        | 103.3                     |                               |
| Хөдөө                                      | 41.3   | 3.9               | 26.1    | 7.3   | 0.4    | 14.1 | 3.8     | 0.0     | 0.1     | 0.3                     | 0.3                    | 2.0                           | 0.1   | 0.0                       | 56.2         | 2.5   | 58.7                        | 130.8                     |                               |
| <b>Насны бүлэг</b>                         |  |                   |         |       |        |      |         |         |         |                         |                        |                               |   |                           |              |       |                             |                           |                               |
| 15-19                                      | 48.3   | 0.0               | 12.2    | 8.7   | 0.0    | 13.0 | 17.8    | 0.0     | 0.0     | 0.0                     | 0.0                    | 0.0                           | 0.0   | 0.0                       | 51.7         | 0.0   | 51.7                        | 57                        |                               |
| 20-24                                      | 53.4   | 0.0               | 13.9    | 4.2   | 0.2    | 17.1 | 9.8     | 0.0     | 0.0     | 0.8                     | 0.8                    | 0.7                           | 0.0   | 0.0                       | 45.1         | 1.5   | 46.6                        | 618                       |                               |
| 25-29                                      | 42.4   | 0.7               | 22.8    | 5.6   | 0.5    | 15.2 | 9.8     | 0.0     | 0.3     | 0.2                     | 0.2                    | 2.3                           | 0.0   | 0.0                       | 55.1         | 2.5   | 57.6                        | 102.2                     |                               |
| 30-34                                      | 40.4   | 1.4               | 20.3    | 5.9   | 0.3    | 15.3 | 7.1     | 0.1     | 0.1     | 0.2                     | 0.2                    | 3.0                           | 0.1   | 0.2                       | 56.1         | 3.5   | 59.6                        | 108.8                     |                               |
| 35-39                                      | 35.9   | 5.5               | 26.6    | 5.4   | 0.3    | 13.3 | 6.5     | 0.1     | 0.1     | 0.3                     | 0.3                    | 5.8                           | 0.1   | 0.0                       | 58.0         | 6.1   | 64.1                        | 105.8                     |                               |
| 40-44                                      | 42.0   | 4.5               | 25.8    | 3.4   | 0.4    | 9.6  | 5.6     | 0.0     | 0.0     | 0.0                     | 0.0                    | 7.7                           | 0.0   | 0.0                       | 50.3         | 7.7   | 58.0                        | 97.0                      |                               |
| 45-49                                      | 64.6   | 4.0               | 17.5    | 1.9   | 0.1    | 3.0  | 2.6     | 0.0     | 0.0     | 0.0                     | 0.0                    | 5.6                           | 0.0   | 0.8                       | 29.1         | 6.3   | 35.4                        | 79.0                      |                               |
| <b>Амьд байгаа хүүхдийн тоо</b>            |  |                   |         |       |        |      |         |         |         |                         |                        |                               |   |                           |              |       |                             |                           |                               |
| 0  | 80.6   | 0.8               | 3.1     | 0.9   | 0.0    | 7.9  | 6.6     | 0.0     | 0.0     | 0.0                     | 0.0                    | 0.0                           | 0.0   | 0.1                       | 19.2         | 0.1   | 19.4                        | 277                       |                               |
| 1  | 49.7   | 0.4               | 19.8    | 3.3   | 0.3    | 13.4 | 9.2     | 0.0     | 0.1     | 0.4                     | 0.4                    | 3.3                           | 0.0   | 0.1                       | 46.6         | 3.7   | 50.3                        | 122.1                     |                               |
| 2  | 41.2   | 1.8               | 24.2    | 5.1   | 0.3    | 14.1 | 7.4     | 0.0     | 0.2     | 0.2                     | 0.2                    | 5.0                           | 0.0   | 0.3                       | 53.3         | 5.5   | 58.8                        | 196.2                     |                               |
| 3  | 39.4   | 4.1               | 27.2    | 3.8   | 0.4    | 12.3 | 6.2     | 0.1     | 0.0     | 0.2                     | 0.2                    | 5.5                           | 0.1   | 0.1                       | 54.7         | 5.9   | 60.6                        | 126.6                     |                               |
| 4+   | 44.2   | 7.0               | 23.4    | 7.3   | 0.4    | 8.8  | 4.3     | 0.0     | 0.0     | 0.0                     | 0.0                    | 3.7                           | 0.0   | 0.0                       | 51.9         | 3.9   | 55.8                        |                           |                               |
| <b>Боловсрол</b>                           |  |                   |         |       |        |      |         |         |         |                         |                        |                               |   |                           |              |       |                             |                           |                               |
| Боловсролгүй                               | 53.0   | 2.8               | 23.9    | 7.9   | 0.7    | 8.6  | 2.0     | 0.0     | 0.0     | 0.7                     | 0.7                    | 0.0                           | 0.0   | 0.0                       | 46.3         | 0.7   | 47.0                        | 17.9                      |                               |
| Бага                                       | 42.2   | 4.0               | 27.1    | 6.2   | 0.3    | 12.8 | 4.1     | 0.0     | 0.0     | 0.4                     | 0.4                    | 2.3                           | 0.0   | 0.0                       | 55.1         | 2.7   | 57.8                        | 301                       |                               |
| Суурь                                      | 42.2   | 4.1               | 25.0    | 8.2   | 0.4    | 14.7 | 3.5     | 0.0     | 0.1     | 0.1                     | 0.1                    | 1.2                           | 0.1   | 0.0                       | 56.4         | 1.5   | 57.8                        | 99.9                      |                               |
| Бүрэн дунд                                 | 43.8   | 3.0               | 23.4    | 4.9   | 0.3    | 13.0 | 7.6     | 0.0     | 0.1     | 0.1                     | 0.1                    | 3.2                           | 0.0   | 0.1                       | 52.8         | 3.4   | 56.2                        | 154.5                     |                               |
| Техникийн болон тусгай мэргэжлийн дунд     | 49.6   | 3.3               | 23.1    | 3.1   | 0.4    | 9.3  | 4.5     | 0.0     | 0.3     | 0.2                     | 0.2                    | 6.1                           | 0.0   | 0.1                       | 44.0         | 6.4   | 50.4                        | 62.8                      |                               |
| Дээд                                       | 45.9   | 1.5               | 20.1    | 2.4   | 0.2    | 12.0 | 10.0    | 0.0     | 0.0     | 0.3                     | 0.3                    | 6.8                           | 0.0   | 0.3                       | 46.7         | 7.4   | 54.1                        | 195.2                     |                               |
| <b>Өрхийн аж байдлын түвшин</b>            |  |                   |         |       |        |      |         |         |         |                         |                        |                               |   |                           |              |       |                             |                           |                               |
| Доогуур                                    | 41.8   | 4.2               | 26.6    | 7.7   | 0.5    | 13.4 | 3.4     | 0.0     | 0.1     | 0.3                     | 0.3                    | 1.8                           | 0.0   | 0.0                       | 56.1         | 2.1   | 58.2                        | 118.3                     |                               |
| Дунджаас доогуур                           | 45.0   | 4.3               | 22.7    | 6.6   | 0.2    | 12.4 | 6.9     | 0.0     | 0.0     | 0.0                     | 0.0                    | 1.4                           | 0.0   | 0.0                       | 53.6         | 1.4   | 55.0                        | 103.5                     |                               |
| Дундаж                                     | 44.7   | 2.7               | 22.5    | 4.6   | 0.4    | 14.4 | 6.6     | 0.0     | 0.0     | 0.3                     | 0.3                    | 3.3                           | 0.0   | 0.3                       | 51.4         | 3.9   | 55.3                        | 108.9                     |                               |
| Дунджаас дээгүүр                           | 46.0   | 1.7               | 21.5    | 3.1   | 0.2    | 12.0 | 7.3     | 0.0     | 0.3     | 0.0                     | 0.0                    | 7.3                           | 0.1   | 0.1                       | 46.5         | 7.5   | 54.0                        | 117.5                     |                               |
| Дээгүүр                                    | 48.2   | 1.0               | 20.2    | 1.0   | 0.2    | 9.8  | 10.8    | 0.1     | 0.1     | 0.5                     | 0.5                    | 7.3                           | 0.0   | 0.3                       | 43.5         | 8.2   | 51.8                        | 112.1                     |                               |
| <b>Өрхийн тэргүүлэгчийн үндэс угсаа*</b>   |  |                   |         |       |        |      |         |         |         |                         |                        |                               |   |                           |              |       |                             |                           |                               |
| Халх                                       | 44.7   | 2.9               | 23.1    | 4.0   | 0.4    | 12.8 | 6.8     | 0.0     | 0.1     | 0.2                     | 0.2                    | 4.5                           | 0.0   | 0.2                       | 50.5         | 4.9   | 55.3                        | 45.4                      |                               |
| Казах                                      | 50.6   | 1.5               | 26.2    | 7.7   | 0.0    | 5.5  | 6.1     | 0.0     | 0.0     | 0.0                     | 0.0                    | 2.3                           | 0.0   | 0.0                       | 47.1         | 2.3   | 49.4                        | 184                       |                               |
| Бусад                                      | 46.2   | 2.2               | 19.7    | 7.1   | 0.1    | 11.5 | 8.4     | 0.1     | 0.2     | 0.4                     | 0.4                    | 3.8                           | 0.0   | 0.0                       | 49.5         | 4.3   | 53.8                        | 88.6                      |                               |
| <b>Өрхийн тэргүүлэгчийн шашин шүтлэг**</b> |  |                   |         |       |        |      |         |         |         |                         |                        |                               |   |                           |              |       |                             |                           |                               |
| Шүтдэггүй                                  | 45.4   | 2.4               | 21.6    | 5.2   | 0.5    | 13.0 | 7.1     | 0.0     | 0.0     | 0.3                     | 0.3                    | 3.9                           | 0.0   | 0.2                       | 50.2         | 4.5   | 54.6                        | 249.7                     |                               |
| Будда                                      | 44.5   | 2.9               | 23.9    | 4.0   | 0.2    | 12.3 | 6.7     | 0.0     | 0.1     | 0.2                     | 0.2                    | 4.6                           | 0.0   | 0.1                       | 50.5         | 5.0   | 55.5                        | 275.2                     |                               |
| Ислам                                      | 53.7   | 1.0               | 26.8    | 4.9   | 0.0    | 4.9  | 6.9     | 0.0     | 0.0     | 0.0                     | 0.0                    | 1.9                           | 0.0   | 0.0                       | 44.4         | 1.9   | 46.3                        | 139                       |                               |
| Бусад                                      | 43.2   | 6.2               | 18.7    | 4.6   | 0.0    | 9.7  | 9.6     | 0.0     | 1.0     | 0.0                     | 0.0                    | 6.1                           | 0.0   | 0.0                       | 50.7         | 6.1   | 56.8                        | 196                       |                               |
| <b>Бүгд</b>                                | 45.1   | 2.8               | 22.7    | 4.6   | 0.3    | 12.4 | 7.0     | 0.0     | 0.1     | 0.2                     | 0.2                    | 4.3                           | 0.0   | 0.2                       | 50.2         | 4.7   | 54.9                        | 560.3                     |                               |

\* "Өрхийн тэргүүлэгчийн үндэс угсаа" нь харуулагдаагүй 13 ажилтат (жигнээгүй)-ыг харуулаагүй.

\*\* "Өрхийн тэргүүлэгчийн шашин шүтлэг" нь харуулагдаагүй 21 ажилтат (жигнээгүй)-ыг харуулаагүй.

<sup>1</sup> ХХЗ-ийн үзүүлэлт 5.3: МХЗ-ын үзүүлэлт 5.3

**Хүснэгт RH.4A: Эмэгтэйчүүдийн жирэмслэхээс сэргийлэх арга, хэрэгслийн талаарх мэдлэг**  
Одоогоор гэрлэсэн эсвэл хамтран амьдрагчтай бөгөөд жирэмслэхээс сэргийлэх арга, хэрэгслийн талаар мэддэг 15-49 насны эмэгтэйчүүдийн хувь, Монгол Улс, 2010 он

| Бүс  | Одоогоор гэрлэсэн эсвэл хамтран амьдрагчтай, ЖСАХ-ийн талаар мэддэг эмэгтэйчүүдийн хувь: |                       |        |       |         |      |                |                |                          |                           |                              |             |       |                                   |                          |                               |   |
|--|--|-----------------------|--------|-------|---------|------|----------------|----------------|--------------------------|---------------------------|------------------------------|-------------|-------|-----------------------------------|--------------------------|-------------------------------|---|
|  | Уяаин 2 талын<br>туурсан хоолойг<br>book   | Үрийн свитийг<br>book | Фендер | Тариа | Суулцац | Эм   | Эртэй бэлтгэвч | Эмтэй бэлтгэвч | Диафрагм, лас,<br>caprim | Хүүдээс хөхүүлж<br>байгаа | Хуанлийн дагуу<br>түр тэвчих | Галур тавих | Бусад | Орчин<br>үйеийн<br>арга<br>мэддэг | Уламжлалт<br>арга мэддэг | Ямар<br>нэгэн арга<br>мэддэг* | Одоогоор гэрлэсэн<br>эсвэл хамтран<br>амьдрагчтай<br>эмэгтэйчүүдийн тоо |
| Баруун                                     | 2.8  | 2.6                   | 76.2   | 67.7  | 8.6     | 69.9 | 51.3           | 7.2            | 0.9                      | 1.0                       | 18.7                         | 1.6         | 0.1   | 94.3                              | 19.4                     | 94.7                          | 813   |
| Хангай                                     | 5.8  | 4.3                   | 81.5   | 69.2  | 13.8    | 78.3 | 60.2           | 9.4            | 1.6                      | 1.2                       | 17.1                         | 0.6         | 0.3   | 95.5                              | 17.8                     | 96.3                          | 1 257   |
| Төв  | 4.2  | 3.0                   | 71.3   | 61.5  | 13.1    | 80.3 | 60.0           | 6.5            | 1.4                      | 0.5                       | 28.4                         | 1.7         | 0.7   | 97.1                              | 29.5                     | 97.6                          | 1 058   |
| Зүүн                                       | 2.8  | 1.5                   | 71.9   | 63.0  | 12.0    | 71.1 | 39.9           | 3.9            | 0.4                      | 0.4                       | 14.1                         | 0.6         | 0.6   | 96.6                              | 14.8                     | 96.9                          | 442   |
| Улаанбаатар                                | 2.5  | 3.2                   | 74.7   | 56.7  | 16.8    | 77.9 | 67.9           | 11.4           | 1.6                      | 0.6                       | 30.1                         | 2.6         | 0.6   | 97.9                              | 31.4                     | 99.1                          | 2 033   |
| <b>Хот, хөдөө</b>                          |  |                       |        |       |         |      |                |                |                          |                           |                              |             |       |                                   |                          |                               |   |
| Хот  | 3.2  | 3.0                   | 75.5   | 60.3  | 15.1    | 77.9 | 65.5           | 9.4            | 1.5                      | 0.6                       | 28.3                         | 2.0         | 0.6   | 97.5                              | 29.5                     | 98.7                          | 3 262   |
| Хөдөө                                      | 4.2  | 3.0                   | 75.7   | 65.6  | 12.1    | 75.1 | 52.5           | 8.0            | 1.3                      | 0.9                       | 17.8                         | 1.2         | 0.4   | 95.3                              | 18.7                     | 95.5                          | 2 341   |
| <b>Байршил</b>                             |  |                       |        |       |         |      |                |                |                          |                           |                              |             |       |                                   |                          |                               |   |
| Нийслэл                                    | 2.5  | 3.2                   | 74.7   | 56.7  | 16.8    | 77.9 | 67.9           | 11.4           | 1.6                      | 0.6                       | 30.1                         | 2.6         | 0.6   | 97.9                              | 31.4                     | 99.1                          | 2 033   |
| Аймгийн төв                                | 4.3  | 3.4                   | 76.8   | 66.2  | 12.4    | 78.0 | 61.4           | 6.1            | 1.2                      | 0.6                       | 25.4                         | 1.1         | 0.5   | 97.0                              | 26.2                     | 98.1                          | 1 229   |
| Сумын төв                                  | 4.4  | 3.5                   | 76.8   | 65.2  | 14.2    | 76.0 | 57.5           | 8.6            | 1.7                      | 1.1                       | 24.2                         | 1.4         | 0.7   | 97.0                              | 25.0                     | 97.3                          | 1 033   |
| Хөдөө                                      | 4.2  | 2.6                   | 74.8   | 66.0  | 10.5    | 74.4 | 48.7           | 7.5            | 0.9                      | 0.8                       | 12.8                         | 1.0         | 0.1   | 93.9                              | 13.7                     | 94.1                          | 1 308   |
| <b>Насны бүлэг</b>                         |  |                       |        |       |         |      |                |                |                          |                           |                              |             |       |                                   |                          |                               |   |
| 15-19                                      | 0.0  | 1.5                   | 62.4   | 58.5  | 7.6     | 74.2 | 68.5           | 12.3           | 1.7                      | 0.0                       | 22.5                         | 0.0         | 0.0   | 94.6                              | 22.5                     | 94.6                          | 57  |
| 20-24                                      | 2.1  | 2.2                   | 73.0   | 68.8  | 13.7    | 84.0 | 68.0           | 9.9            | 0.7                      | 1.1                       | 10.5                         | 2.3         | 0.0   | 97.9                              | 12.3                     | 97.9                          | 618   |
| 25-29                                      | 2.2  | 2.3                   | 76.8   | 71.0  | 12.8    | 81.9 | 61.1           | 7.9            | 1.2                      | 0.6                       | 18.3                         | 2.0         | 0.2   | 97.9                              | 19.4                     | 97.9                          | 1 022   |
| 30-34                                      | 1.9  | 2.4                   | 77.9   | 67.3  | 17.0    | 78.9 | 61.6           | 10.0           | 1.6                      | 0.9                       | 21.2                         | 1.7         | 0.6   | 97.6                              | 22.8                     | 98.0                          | 1 088   |
| 35-39                                      | 6.2  | 4.1                   | 78.2   | 63.9  | 14.4    | 77.7 | 62.8           | 8.3            | 1.3                      | 0.8                       | 27.3                         | 1.6         | 0.9   | 97.3                              | 28.0                     | 98.3                          | 1 058   |
| 40-44                                      | 5.3  | 5.2                   | 74.2   | 54.2  | 13.0    | 71.5 | 55.7           | 8.6            | 1.8                      | 0.8                       | 31.8                         | 1.8         | 0.2   | 95.0                              | 32.3                     | 96.9                          | 970   |
| 45-49                                      | 3.7  | 2.7                   | 71.9   | 48.7  | 11.7    | 66.6 | 51.5           | 8.3            | 1.5                      | 0.4                       | 31.4                         | 0.9         | 1.0   | 93.6                              | 32.1                     | 95.0                          | 790   |
| <b>Амьд байгаа хүүхдийн тоо</b>            |  |                       |        |       |         |      |                |                |                          |                           |                              |             |       |                                   |                          |                               |   |
| 0  | 2.5  | 1.8                   | 58.8   | 58.9  | 14.4    | 78.4 | 69.6           | 7.8            | 1.3                      | 0.6                       | 16.8                         | 1.8         | 0.0   | 92.6                              | 17.8                     | 92.6                          | 277   |
| 1  | 2.3  | 3.4                   | 75.5   | 63.0  | 14.6    | 80.4 | 65.3           | 10.6           | 1.4                      | 0.9                       | 20.8                         | 2.4         | 0.2   | 97.7                              | 22.0                     | 97.9                          | 1 221   |
| 2  | 2.8  | 2.5                   | 75.6   | 62.3  | 14.4    | 77.0 | 60.3           | 8.1            | 1.4                      | 0.7                       | 26.2                         | 1.8         | 0.8   | 96.4                              | 27.4                     | 97.6                          | 1 962   |
| 3  | 4.6  | 4.6                   | 79.0   | 63.4  | 15.2    | 76.5 | 59.8           | 9.1            | 1.6                      | 0.6                       | 24.6                         | 1.1         | 0.6   | 97.3                              | 25.4                     | 98.2                          | 1 216   |
| 4+   | 6.0  | 3.3                   | 76.3   | 62.3  | 9.9     | 71.2 | 50.1           | 8.1            | 1.1                      | 0.9                       | 24.5                         | 1.2         | 0.2   | 95.8                              | 25.1                     | 96.4                          | 928   |
| <b>Боловсрол</b>                           |  |                       |        |       |         |      |                |                |                          |                           |                              |             |       |                                   |                          |                               |   |
| Боловсролгүй                               | 2.2  | 0.9                   | 62.6   | 56.6  | 7.8     | 58.2 | 32.2           | 7.1            | 0.6                      | 1.1                       | 3.3                          | 0.0         | 0.2   | 82.5                              | 4.6                      | 82.5                          | 179   |
| Бага                                       | 3.4  | 1.9                   | 75.6   | 67.2  | 8.7     | 70.1 | 45.3           | 7.5            | 0.0                      | 0.4                       | 8.1                          | 1.1         | 0.0   | 91.5                              | 8.7                      | 91.5                          | 301   |
| Суурь                                      | 3.9  | 1.7                   | 74.9   | 65.8  | 9.4     | 73.0 | 50.0           | 5.7            | 0.6                      | 0.3                       | 10.1                         | 0.5         | 0.2   | 95.7                              | 10.7                     | 95.9                          | 999   |
| Бүрэн дунд                                 | 3.9  | 3.7                   | 75.4   | 63.1  | 14.0    | 79.7 | 59.8           | 7.9            | 1.3                      | 0.6                       | 22.3                         | 1.6         | 0.2   | 97.4                              | 23.2                     | 98.7                          | 1 545   |
| Техникийн болон тусгай мэргэжлийн дунд     | 2.4  | 0.9                   | 73.9   | 55.8  | 10.2    | 73.6 | 54.8           | 7.2            | 0.6                      | 0.4                       | 28.7                         | 0.9         | 1.0   | 95.3                              | 30.0                     | 96.8                          | 628   |
| Дээд                                       | 3.8  | 4.7                   | 77.8   | 62.3  | 18.6    | 80.0 | 71.9           | 12.0           | 2.4                      | 1.2                       | 35.1                         | 2.9         | 0.8   | 98.9                              | 36.4                     | 99.5                          | 1 952   |
| <b>Өрхийн аж байдлын түвшин</b>            |  |                       |        |       |         |      |                |                |                          |                           |                              |             |       |                                   |                          |                               |   |
| Доогуур                                    | 3.9  | 2.3                   | 73.7   | 64.8  | 8.9     | 72.2 | 45.6           | 7.3            | 0.5                      | 0.5                       | 10.6                         | 0.7         | 0.1   | 93.2                              | 11.2                     | 93.5                          | 1 183   |
| Дунджаас доогуур                           | 4.8  | 2.3                   | 74.9   | 67.3  | 10.5    | 76.0 | 53.3           | 6.8            | 0.6                      | 0.4                       | 16.3                         | 1.0         | 0.2   | 96.9                              | 16.8                     | 97.3                          | 1 035   |
| Дундаж                                     | 2.9  | 2.4                   | 76.4   | 64.1  | 13.8    | 77.1 | 63.6           | 8.4            | 1.0                      | 0.9                       | 23.5                         | 1.9         | 0.7   | 97.5                              | 25.1                     | 98.3                          | 1 089   |
| Дунджаас дээгүүр                           | 3.1  | 4.6                   | 77.3   | 62.1  | 18.7    | 81.0 | 67.7           | 9.7            | 2.0                      | 0.7                       | 30.9                         | 1.6         | 0.3   | 98.3                              | 31.8                     | 99.0                          | 1 175   |
| Дээгүүр                                    | 3.4  | 4.3                   | 75.7   | 54.7  | 17.1    | 77.4 | 70.1           | 11.8           | 2.8                      | 1.3                       | 38.2                         | 3.2         | 1.2   | 97.2                              | 39.6                     | 99.0                          | 1 121   |
| <b>Өрхийн тэргүүлэгчийн үндэс угсаа*</b>   |  |                       |        |       |         |      |                |                |                          |                           |                              |             |       |                                   |                          |                               |   |
| Халх                                       | 3.9  | 3.3                   | 76.5   | 62.2  | 15.2    | 78.1 | 61.4           | 9.4            | 1.5                      | 0.7                       | 24.7                         | 1.8         | 0.5   | 97.1                              | 25.8                     | 98.0                          | 4 654   |
| Казақ                                      | 1.8  | 0.7                   | 71.6   | 56.1  | 2.8     | 57.7 | 49.9           | 3.6            | 0.5                      | 0.4                       | 17.1                         | 1.0         | 0.0   | 88.9                              | 17.1                     | 89.3                          | 184   |
| Бусад                                      | 2.4  | 3.2                   | 71.7   | 65.6  | 8.9     | 74.0 | 55.2           | 7.1            | 1.0                      | 0.8                       | 21.9                         | 1.0         | 0.3   | 95.6                              | 22.6                     | 95.9                          | 856   |
| <b>Өрхийн тэргүүлэгчийн шашин шүтлэг**</b> |  |                       |        |       |         |      |                |                |                          |                           |                              |             |       |                                   |                          |                               |   |
| Шүтдэггүй                                  | 3.8  | 2.8                   | 73.3   | 62.8  | 12.5    | 76.5 | 58.5           | 7.9            | 1.4                      | 0.9                       | 23.6                         | 1.5         | 0.4   | 96.2                              | 24.4                     | 96.8                          | 2 497   |
| Будда                                      | 3.4  | 3.6                   | 77.8   | 63.1  | 15.4    | 77.9 | 61.5           | 10.1           | 1.4                      | 0.7                       | 24.1                         | 2.0         | 0.6   | 97.3                              | 25.3                     | 98.3                          | 2 752   |
| Ислам                                      | 0.8  | 0.4                   | 72.1   | 51.8  | 2.5     | 56.1 | 51.9           | 3.5            | 0.0                      | 0.0                       | 18.4                         | 0.7         | 0.0   | 88.6                              | 18.4                     | 89.1                          | 139   |
| Бусад                                      | 4.5  | 4.0                   | 76.1   | 59.9  | 18.0    | 77.6 | 65.9           | 6.3            | 2.2                      | 0.5                       | 30.0                         | 0.5         | 0.2   | 97.7                              | 31.3                     | 97.7                          | 196   |
| <b>Бүгд</b>                                | 3.6  | 3.2                   | 75.6   | 62.5  | 13.9    | 76.7 | 60.1           | 8.8            | 1.4                      | 0.7                       | 23.9                         | 1.7         | 0.5   | 96.6                              | 24.9                     | 97.4                          | 5 603   |

\* - Өрхийн тэргүүлэгчийн үндэс угсаа нь харуулагдаагүй 13 ажилт (жингнээгүй)-ыг харуулаагүй.

\*\* - Өрхийн тэргүүлэгчийн шашин шүтлэг нь харуулагдаагүй 21 ажилт (жингнээгүй)-ыг харуулаагүй.

**Хүснэгт RH.4AM: Эрэгтэйчүүдийн жирэмслэхээс сэргийлэх арга, хэрэгслийн талаарх мэдлэг**

Одоогоор гэрлэсэн эсвэл хамтран амьдрагчтай бөгөөд жирэмслэхээс сэргийлэх арга, хэрэгслийн талаар мэддэг 15-54 насны эрэгтэйчүүдийн хувь, Монгол Улс, 2010 он

|  | Одоогоор гэрлэсэн эсвэл хамтран амьдрагчтай, ЖСАХ-ийн талаар мэддэг эрэгтэйчүүдийн хувь: |                   |          |       |         |      |                  |                  |                      |                        |                         |             |       |                         |                       |                        |  |
|--|--|-------------------|----------|-------|---------|------|------------------|------------------|----------------------|------------------------|-------------------------|-------------|-------|-------------------------|-----------------------|------------------------|--|
|  | Умай 2 талын гурван хоногийн Book  | Үрийн сүвийн Book | Ердөндөг | Тариа | Сүүлцэг | ЭМ   | Эрэгтэй бэлтгэвч | Эмэгтэй бэлтгэвч | Диафрагм, наа, capum | Хүүхдээ хөхүүлж байгаа | Хуанлийн дагуу түр тэвч | Гадур тавих | Бусад | Орчин үеийн арга мэддэг | Уламжлалт арга мэддэг | Ямар нэгэн арга мэддэг | Одоогоор гэрлэсэн эсвэл хамтран амьдрагчтай эрэгтэйчүүдийн тоо |
| <b>Бус</b>                                 | 23   | 2.5               | 34.2     | 38.8  | 2.0     | 45.8 | 92.0             | 8.9              | 0.3                  | 0.3                    | 9.5                     | 1.7         | 0.0   | 84.1                    | 10.2                  | 84.3                   | 385  |
| Баруун                                     |  | 2.5               | 34.2     | 38.8  | 2.0     | 45.8 | 92.0             | 8.9              | 0.3                  | 0.3                    | 9.5                     | 1.7         | 0.0   | 84.1                    | 10.2                  | 84.3                   | 385  |
| Хангай                                     | 2.1  | 2.2               | 30.2     | 16.9  | 2.2     | 33.3 | 75.7             | 3.2              | 0.2                  | 1.1                    | 6.7                     | 0.6         | 0.0   | 81.6                    | 7.7                   | 81.9                   | 591  |
| Төв  | 0.8  | 2.0               | 31.3     | 22.1  | 2.1     | 39.8 | 86.6             | 3.3              | 0.4                  | 0.5                    | 10.2                    | 1.3         | 0.5   | 92.5                    | 11.1                  | 93.2                   | 507  |
| Зүүн                                       | 1.2  | 1.2               | 26.3     | 19.5  | 1.3     | 30.5 | 77.6             | 3.3              | 0.6                  | 0.0                    | 6.8                     | 2.2         | 0.2   | 81.6                    | 8.2                   | 81.6                   | 208  |
| Улаанбаатар                                | 2.3  | 4.1               | 37.4     | 20.7  | 4.6     | 45.6 | 90.3             | 12.5             | 1.0                  | 1.1                    | 18.4                    | 4.1         | 0.2   | 93.3                    | 20.6                  | 93.7                   | 925  |
| <b>Хот, хөдөө</b>                          |  |                   |          |       |         |      |                  |                  |                      |                        |                         |             |       |                         |                       |                        |  |
| Хот  | 2.2  | 3.6               | 36.6     | 21.5  | 4.2     | 43.8 | 88.8             | 9.9              | 0.9                  | 1.2                    | 16.0                    | 3.4         | 0.2   | 91.6                    | 18.0                  | 92.0                   | 1493   |
| Хөдөө                                      | 1.5  | 1.7               | 28.7     | 24.2  | 1.3     | 36.1 | 77.8             | 3.9              | 0.1                  | 0.1                    | 6.5                     | 0.9         | 0.2   | 83.7                    | 7.0                   | 84.1                   | 1123   |
| <b>Байршил</b>                             |  |                   |          |       |         |      |                  |                  |                      |                        |                         |             |       |                         |                       |                        |  |
| Нийслэл                                    | 2.3  | 4.1               | 37.4     | 20.7  | 4.6     | 45.6 | 90.3             | 12.5             | 1.0                  | 1.1                    | 18.4                    | 4.1         | 0.2   | 93.3                    | 20.6                  | 93.7                   | 925  |
| Аймгийн төв                                | 1.9  | 2.8               | 35.3     | 22.8  | 3.6     | 41.0 | 86.3             | 5.7              | 0.7                  | 1.5                    | 12.1                    | 2.1         | 0.2   | 88.8                    | 13.9                  | 89.2                   | 568  |
| Сумын төв                                  | 2.4  | 2.6               | 31.4     | 25.1  | 1.9     | 39.6 | 84.5             | 5.8              | 0.2                  | 0.3                    | 10.3                    | 1.5         | 0.4   | 89.2                    | 11.2                  | 89.3                   | 484  |
| Хөдөө                                      | 0.8  | 1.0               | 26.7     | 23.6  | 0.8     | 33.4 | 72.7             | 2.4              | 0.0                  | 0.0                    | 3.7                     | 0.4         | 0.0   | 79.6                    | 3.9                   | 80.1                   | 639  |
| <b>Насны бүлэг</b>                         |  |                   |          |       |         |      |                  |                  |                      |                        |                         |             |       |                         |                       |                        |  |
| 15-19                                      | (*)  | (*)               | (*)      | (*)   | (*)     | (*)  | (*)              | (*)              | (*)                  | (*)                    | (*)                     | (*)         | (*)   | (*)                     | (*)                   | (*)                    | 6  |
| 20-24                                      | 3.3  | 5.6               | 42.1     | 29.7  | 8.0     | 55.1 | 92.3             | 10.2             | 1.7                  | 1.5                    | 9.5                     | 3.0         | 1.1   | 96.0                    | 12.4                  | 96.0                   | 194  |
| 25-29                                      | 2.5  | 2.9               | 31.0     | 27.8  | 2.8     | 53.0 | 87.1             | 11.0             | 0.8                  | 0.7                    | 9.2                     | 2.8         | 0.0   | 91.8                    | 9.3                   | 92.1                   | 365  |
| 30-34                                      | 1.8  | 2.9               | 36.1     | 26.9  | 1.7     | 48.4 | 84.8             | 7.2              | 0.4                  | 0.7                    | 8.5                     | 3.0         | 0.1   | 91.4                    | 11.4                  | 91.5                   | 501  |
| 35-39                                      | 2.4  | 3.7               | 40.7     | 24.4  | 2.2     | 41.4 | 85.5             | 7.5              | 0.3                  | 0.5                    | 14.0                    | 0.6         | 0.0   | 90.1                    | 14.9                  | 90.6                   | 452  |
| 40-44                                      | 1.8  | 2.0               | 30.5     | 20.1  | 3.0     | 34.9 | 86.7             | 8.5              | 0.6                  | 1.1                    | 12.2                    | 2.9         | 0.6   | 89.2                    | 13.8                  | 89.2                   | 411  |
| 45-49                                      | 1.3  | 2.9               | 24.5     | 15.1  | 2.8     | 28.2 | 90.8             | 4.2              | 0.2                  | 0.6                    | 16.9                    | 2.6         | 0.0   | 83.4                    | 18.0                  | 84.2                   | 409  |
| 50-54                                      | 0.4  | 0.7               | 22.7     | 11.4  | 1.7     | 23.4 | 70.9             | 3.5              | 0.4                  | 0.7                    | 12.0                    | 1.2         | 0.0   | 75.2                    | 12.3                  | 75.7                   | 278  |
| <b>Амьд байгаа хүүхдийн тоо</b>            |  |                   |          |       |         |      |                  |                  |                      |                        |                         |             |       |                         |                       |                        |  |
| 0  | 1.2  | 2.2               | 24.5     | 20.4  | 4.2     | 44.2 | 80.1             | 8.7              | 0.0                  | 0.6                    | 12.5                    | 1.1         | 1.6   | 81.3                    | 14.1                  | 82.4                   | 168  |
| 1  | 2.9  | 3.3               | 38.8     | 25.1  | 4.9     | 47.9 | 86.2             | 10.2             | 1.2                  | 0.6                    | 9.9                     | 3.3         | 0.0   | 91.0                    | 11.7                  | 91.0                   | 584  |
| 2  | 0.9  | 3.2               | 32.3     | 23.1  | 1.8     | 42.3 | 88.2             | 6.9              | 0.3                  | 1.1                    | 13.4                    | 2.7         | 0.3   | 92.3                    | 14.9                  | 92.6                   | 813  |
| 3  | 2.0  | 3.0               | 33.8     | 22.2  | 3.3     | 38.2 | 82.6             | 5.7              | 0.6                  | 0.9                    | 12.2                    | 1.6         | 0.1   | 86.5                    | 13.7                  | 87.0                   | 579  |
| 4+   | 2.4  | 1.6               | 30.2     | 20.4  | 2.3     | 29.8 | 77.4             | 6.1              | 0.2                  | 0.2                    | 11.4                    | 1.5         | 0.0   | 82.4                    | 11.9                  | 82.9                   | 472  |
| <b>Боловсрол</b>                           |  |                   |          |       |         |      |                  |                  |                      |                        |                         |             |       |                         |                       |                        |  |
| Боловсролгүй                               | 0.0  | 0.0               | 16.4     | 14.5  | 0.5     | 24.5 | 58.9             | 3.5              | 0.0                  | 0.0                    | 2.6                     | 0.0         | 0.0   | 65.0                    | 2.6                   | 65.0                   | 159  |
| Бага                                       | 1.1  | 0.8               | 21.9     | 20.9  | 0.9     | 29.3 | 71.4             | 2.6              | 0.0                  | 0.4                    | 1.5                     | 0.3         | 0.0   | 78.4                    | 2.0                   | 78.4                   | 268  |
| Сурь                                       | 1.0  | 1.3               | 28.6     | 22.4  | 1.6     | 36.1 | 79.4             | 2.9              | 0.0                  | 0.3                    | 6.0                     | 0.5         | 0.0   | 85.3                    | 6.3                   | 85.6                   | 654  |
| Бурэн дунд                                 | 1.6  | 1.4               | 34.8     | 23.8  | 2.2     | 40.3 | 88.3             | 9.7              | 0.0                  | 1.0                    | 12.1                    | 2.3         | 0.3   | 92.6                    | 14.6                  | 93.4                   | 606  |
| Техникийн болон тусгай мэргэжлийн дунд     | 2.6  | 3.1               | 33.8     | 19.9  | 1.5     | 39.2 | 87.4             | 4.7              | 0.5                  | 0.7                    | 14.5                    | 1.9         | 0.0   | 89.4                    | 15.4                  | 89.4                   | 306  |
| Дээд                                       | 3.5  | 7.2               | 45.4     | 26.1  | 7.3     | 54.8 | 95.0             | 14.0             | 2.1                  | 1.4                    | 23.6                    | 5.7         | 0.6   | 96.6                    | 26.0                  | 97.1                   | 623  |
| <b>Өрхийн аж байдлын түвшин</b>            |  |                   |          |       |         |      |                  |                  |                      |                        |                         |             |       |                         |                       |                        |  |
| Доогуур                                    | 1.0  | 1.3               | 25.7     | 23.4  | 0.6     | 32.7 | 71.3             | 2.7              | 0.0                  | 0.0                    | 4.1                     | 0.2         | 0.0   | 77.8                    | 4.1                   | 78.3                   | 569  |
| Дунджаас доогуур                           | 3.0  | 2.0               | 29.6     | 23.8  | 0.9     | 35.1 | 77.8             | 4.2              | 0.0                  | 0.5                    | 7.6                     | 1.1         | 0.0   | 83.5                    | 8.7                   | 84.0                   | 469  |
| Дундаж                                     | 1.4  | 1.2               | 34.9     | 24.9  | 2.2     | 41.1 | 86.5             | 7.6              | 0.2                  | 0.6                    | 7.7                     | 2.0         | 0.7   | 91.1                    | 8.5                   | 91.1                   | 494  |
| Дунджаас дээгүүр                           | 2.2  | 3.8               | 34.5     | 23.1  | 5.1     | 43.7 | 89.7             | 9.0              | 0.7                  | 0.7                    | 14.9                    | 2.3         | 0.3   | 92.2                    | 16.3                  | 92.5                   | 566  |
| Дээгүүр                                    | 1.9  | 5.8               | 41.7     | 18.4  | 5.7     | 49.9 | 95.2             | 13.2             | 1.8                  | 2.1                    | 25.4                    | 6.0         | 0.0   | 96.8                    | 29.0                  | 97.3                   | 518  |
| <b>Өрхийн тэргүүлэгчийн үндэс угсаа*</b>   |  |                   |          |       |         |      |                  |                  |                      |                        |                         |             |       |                         |                       |                        |  |
| Халх                                       | 2.0  | 3.1               | 34.5     | 21.7  | 3.2     | 42.2 | 85.1             | 8.1              | 0.6                  | 0.8                    | 12.4                    | 2.5         | 0.1   | 89.2                    | 13.9                  | 89.7                   | 2124   |
| Казах                                      | 0.0  | 0.0               | 22.8     | 20.4  | 4.6     | 24.6 | 77.0             | 1.1              | 0.0                  | 0.0                    | 3.4                     | 0.7         | 0.0   | 78.6                    | 4.1                   | 78.6                   | 94   |
| Бусад                                      | 1.8  | 1.9               | 29.3     | 28.4  | 1.1     | 35.6 | 80.1             | 4.8              | 0.1                  | 1.0                    | 11.4                    | 1.6         | 0.6   | 85.0                    | 12.4                  | 85.2                   | 394  |
| <b>Өрхийн тэргүүлэгчийн шашин шүтлэг**</b> |  |                   |          |       |         |      |                  |                  |                      |                        |                         |             |       |                         |                       |                        |  |
| Шүтдэггүй                                  | 1.5  | 3.2               | 31.5     | 23.3  | 2.3     | 40.2 | 82.8             | 6.7              | 0.6                  | 0.3                    | 10.4                    | 2.0         | 0.1   | 88.0                    | 11.9                  | 88.4                   | 1198   |
| Будда                                      | 2.2  | 2.6               | 35.2     | 21.9  | 3.5     | 42.0 | 85.1             | 8.5              | 0.5                  | 1.3                    | 13.7                    | 2.7         | 0.2   | 88.8                    | 15.0                  | 89.1                   | 1244   |
| Ислам                                      | 0.0  | 0.0               | 25.4     | 18.7  | 4.7     | 22.4 | 79.1             | 0.0              | 0.0                  | 0.0                    | 3.1                     | 0.8         | 0.0   | 79.9                    | 3.9                   | 79.9                   | 71   |
| Бусад                                      | 3.9  | 3.4               | 35.9     | 30.4  | 2.8     | 40.5 | 91.2             | 6.2              | 0.9                  | 0.0                    | 15.2                    | 2.5         | 1.1   | 91.6                    | 16.8                  | 91.6                   | 90   |
| <b>Бүгд</b>                                | 1.9  | 2.8               | 33.2     | 22.7  | 2.9     | 40.5 | 84.1             | 7.3              | 0.5                  | 0.8                    | 11.9                    | 2.3         | 0.2   | 88.2                    | 13.3                  | 88.6                   | 2616   |

\* Өрхийн тэргүүлэгчийн үндэс угсаа нь хариултаагүй 6 ажиглагч (жигнээгүй) -ыг харуулаагүй.  
 \*\* Өрхийн тэргүүлэгчийн шашин шүтлэг нь хариултаагүй 13 ажиглагч (жигнээгүй) -ыг харуулаагүй.  
 (\*) 25 хүртэлх ажиглагч (жигнээгүй) дээр үндэслэн тооцсон.

**Хүснэгт RH.5: Жирэмслэхээ сэргийлэх арга, хэрэгслийн хангагдаагүй хэрэгцээ**

Одоогоор гэрлэсэн эсвэл хамтран амьдрагчтай бөгөөд гэр бүл төлөвлөлтийн хэрэгцээ нь хангагдаагүй 15-49 насны эмэгтэйчүүдийн хувь болон жирэмслэхээ сэргийлэх арга, хэрэгслийн хэрэгцээ нь хангагдсан эмэгтэйчүүдийн хувь, Монгол Улс, 2010 он

|  | ЖСАХ-ийн хангагдсан хэрэгцээ       |                     |      | ЖСАХ-ийн хангагдаагүй хэрэгцээ     |                     |                   | Нийт <sup>1</sup> | Одоогоор гэрлэсэн эсвэл хамтран амьдрагчтай эмэгтэйчүүдийн тоо | ЖСАХ-ийн хангагдсан хэрэгцээний хувь | Одоогоор гэрлэсэн эсвэл хамтран амьдрагчтай бөгөөд ЖСАХ хэрэгцээтэй эмэгтэйчүүдийн тоо |
|--|------------------------------------|---------------------|------|------------------------------------|---------------------|-------------------|-------------------|--|--------------------------------------|--|
|  | Төрөлт хоорондын зайгаа зохицуулах | Жирэмслэхээ зогсоох | Нийт | Төрөлт хоорондын зайгаа зохицуулах | Жирэмслэхээ зогсоох | Нийт <sup>1</sup> |                   |  |                                      |  |
| <b>Бүс</b>                                 |                                    |                     |      |                                    |                     |                   |                   |  |                                      |  |
| Баруун                                     | 13.4                               | 40.6                | 54.0 | 4.3                                | 15.8                | 20.1              | 813               | 72.8   | 603                                  |  |
| Хангай                                     | 17.5                               | 39.7                | 57.1 | 6.0                                | 16.0                | 22.0              | 1 257             | 72.2   | 994                                  |  |
| Төв  | 17.8                               | 37.8                | 55.6 | 6.0                                | 16.5                | 22.6              | 1 058             | 71.1   | 827                                  |  |
| Зүүн                                       | 18.3                               | 45.9                | 64.1 | 3.0                                | 13.4                | 16.4              | 442               | 79.6   | 356                                  |  |
| Улаанбаатар                                | 23.2                               | 28.4                | 51.6 | 6.9                                | 17.7                | 24.5              | 2 033             | 67.8   | 1 548                                |  |
| <b>Хот, хөдөө</b>                          |                                    |                     |      |                                    |                     |                   |                   |  |                                      |  |
| Хот  | 21.7                               | 30.6                | 52.2 | 6.8                                | 17.3                | 24.1              | 3 262             | 66.4   | 2 492                                |  |
| Хөдөө                                      | 15.4                               | 43.2                | 58.6 | 4.5                                | 15.3                | 19.8              | 2 341             | 74.7   | 1 836                                |  |
| <b>Байршил</b>                             |                                    |                     |      |                                    |                     |                   |                   |  |                                      |  |
| Нийслэл                                    | 23.2                               | 28.4                | 51.6 | 6.9                                | 17.7                | 24.5              | 2 033             | 67.8   | 1 548                                |  |
| Аймгийн төв                                | 19.4                               | 34.2                | 53.3 | 6.7                                | 16.8                | 23.4              | 1 229             | 69.5   | 944                                  |  |
| Сумын төв                                  | 17.2                               | 41.3                | 58.5 | 5.1                                | 14.9                | 19.9              | 1 033             | 74.6   | 810                                  |  |
| Хөдөө                                      | 14.0                               | 44.8                | 58.7 | 4.1                                | 15.6                | 19.7              | 1 308             | 74.9   | 1 026                                |  |
| <b>Насны бүлэг</b>                         |                                    |                     |      |                                    |                     |                   |                   |  |                                      |  |
| 15-19                                      | 42.7                               | 9.1                 | 51.7 | 12.8                               | 1.6                 | 14.4              | 57                | (78.2)   | 38                                   |  |
| 20-24                                      | 38.3                               | 8.3                 | 46.6 | 13.0                               | 4.9                 | 17.9              | 618               | 72.2   | 399                                  |  |
| 25-29                                      | 35.0                               | 22.7                | 57.6 | 11.8                               | 4.6                 | 16.4              | 1 022             | 77.9   | 757                                  |  |
| 30-34                                      | 26.8                               | 32.9                | 59.6 | 7.3                                | 9.9                 | 17.2              | 1 088             | 77.6   | 835                                  |  |
| 35-39                                      | 12.4                               | 51.9                | 64.1 | 2.9                                | 15.2                | 18.1              | 1 058             | 77.9   | 871                                  |  |
| 40-44                                      | 2.8                                | 55.2                | 58.0 | 0.8                                | 28.6                | 29.4              | 970               | 66.4   | 847                                  |  |
| 45-49                                      | 0.1                                | 35.3                | 35.4 | 0.2                                | 37.8                | 38.0              | 790               | 48.2   | 580                                  |  |
| <b>Боловсрол</b>                           |                                    |                     |      |                                    |                     |                   |                   |  |                                      |  |
| Боловсролгүй                               | 15.3                               | 32.0                | 47.0 | 4.4                                | 18.0                | 22.4              | 179               | 67.7   | 124                                  |  |
| Бага                                       | 16.4                               | 41.8                | 57.8 | 5.4                                | 14.8                | 20.1              | 301               | 74.2   | 235                                  |  |
| Суурь                                      | 12.1                               | 45.8                | 57.8 | 5.0                                | 15.6                | 20.6              | 999               | 73.7   | 784                                  |  |
| Бүрэн дунд                                 | 17.3                               | 38.9                | 56.2 | 6.2                                | 18.5                | 24.6              | 1 545             | 69.5   | 1 248                                |  |
| Техникийн болон тусгай мэргэжлийн дунд     | 10.7                               | 39.7                | 50.4 | 2.0                                | 23.4                | 25.4              | 628               | 66.5   | 476                                  |  |
| Дээд                                       | 27.5                               | 26.7                | 54.1 | 7.5                                | 13.2                | 20.7              | 1 952             | 72.3   | 1 461                                |  |
| <b>Өрхийн аж байдлын түвшин</b>            |                                    |                     |      |                                    |                     |                   |                   |  |                                      |  |
| Доогуур                                    | 13.3                               | 45.0                | 58.2 | 3.8                                | 16.3                | 20.1              | 1 183             | 74.3   | 927                                  |  |
| Дунджаас доогуур                           | 16.3                               | 39.0                | 55.0 | 6.8                                | 14.0                | 20.8              | 1 035             | 72.6   | 785                                  |  |
| Дундаж                                     | 19.3                               | 36.1                | 55.3 | 5.0                                | 16.0                | 21.0              | 1 089             | 72.5   | 831                                  |  |
| Дунджаас дээгүүр                           | 20.7                               | 33.3                | 54.0 | 6.4                                | 19.7                | 26.0              | 1 175             | 67.5   | 941                                  |  |
| Дээгүүр                                    | 25.9                               | 25.9                | 51.8 | 7.5                                | 16.0                | 23.5              | 1 121             | 68.8   | 843                                  |  |
| <b>Өрхийн тэргүүлэгчийн үндэс угсаа*</b>   |                                    |                     |      |                                    |                     |                   |                   |  |                                      |  |
| Халх                                       | 19.9                               | 35.5                | 55.3 | 6.0                                | 17.0                | 23.0              | 4 554             | 70.6   | 3 569                                |  |
| Казақ                                      | 17.0                               | 32.3                | 49.4 | 8.6                                | 9.5                 | 18.1              | 184               | 73.2   | 124                                  |  |
| Бусад                                      | 15.2                               | 38.6                | 53.8 | 4.3                                | 15.3                | 19.6              | 856               | 73.3   | 628                                  |  |
| <b>Өрхийн тэргүүлэгчийн шашин шүтлэг**</b> |                                    |                     |      |                                    |                     |                   |                   |  |                                      |  |
| Шүтдэггүй                                  | 19.7                               | 34.9                | 54.6 | 6.1                                | 16.4                | 22.4              | 2 487             | 70.9   | 1 925                                |  |
| Будда                                      | 18.6                               | 36.9                | 55.5 | 5.6                                | 17.4                | 23.0              | 2 752             | 70.7   | 2 158                                |  |
| Ислам                                      | 16.4                               | 29.9                | 46.3 | 8.7                                | 10.1                | 18.8              | 139               | 71.1   | 91                                   |  |
| Бусад                                      | 19.7                               | 37.0                | 56.8 | 4.7                                | 8.9                 | 13.6              | 196               | 80.7   | 138                                  |  |
| <b>Бүгд</b>                                | 19.1                               | 35.9                | 54.9 | 5.9                                | 16.5                | 22.3              | 5 603             | 71.1   | 4 327                                |  |

\* "Өрхийн тэргүүлэгчийн үндэс угсаа" нь харуулагдаагүй 13, 9 ажиглалт (жигнээгүй)-ыг харгалзан харуулаагүй болно.

\*\* "Өрхийн тэргүүлэгчийн шашин шүтлэг" нь харуулагдаагүй 21, 17 ажиглалт (жигнээгүй)-ыг харгалзан харуулаагүй болно.

( ) 25-49 ажиглалт (жигнээгүй) дээр үндэслэн тооцсон.

<sup>1</sup> ХХС-ны үзүүлэлт 5.4; МХЗ-ын үзүүлэлт 5.6

## Хүснэгт RH.6: Жирэмсний хяналтад үзүүлсэн хүн

Судалгаанаас өмнөх 2 жилийн хугацаанд хүүхэд төрүүлсэн 15-49 насны эмэгтэйчүүдийн хувь, жирэмсний хяналтад үзүүлсэн хүнээр, Монгол Улс, 2010 он

|  | Жирэмсний хяналтад үзүүлсэн хүн |                              |           |          |                   |                  |      | Хяналтад ороогүй | Бүгд  | Мэргэжлийн эмчийн хяналтад үзүүлсэн <sup>1</sup> | Судалгаанаас өмнөх 2 жилийн хугацаанд хүүхэд төрүүлсэн эмэгтэйчүүдийн тоо |
|--|---------------------------------|------------------------------|-----------|----------|-------------------|------------------|------|------------------|-------|--|---|
|  | Өрх/сумын эмч                   | Эх барих, эмэгтэйчүүдийн эмч | Эх баригч | Сувилагч | Бусад/хариулаагүй | Хяналтад ороогүй | Бүгд |                  |       |  |   |
| <b>Бус</b>                                 |                                 |                              |           |          |                   |                  |      |                  |       |  |   |
| Баруун                                     | 72.3                            | 19.4                         | 6.8       | 0.9      | 0.0               | 0.0              | 0.6  | 100.0            | 99.4  | 241  |   |
| Хангай                                     | 56.2                            | 30.8                         | 10.3      | 1.6      | 0.6               | 0.0              | 0.5  | 100.0            | 98.9  | 374  |   |
| Төв  | 54.3                            | 37.7                         | 5.5       | 1.0      | 0.0               | 0.0              | 1.5  | 100.0            | 98.5  | 308  |   |
| Зүүн                                       | 61.3                            | 31.6                         | 5.6       | 1.5      | 0.0               | 0.0              | 0.0  | 100.0            | 100.0 | 107  |   |
| Улаанбаатар                                | 63.5                            | 33.9                         | 1.6       | 0.0      | 0.0               | 0.0              | 0.9  | 100.0            | 99.1  | 624  |   |
| <b>Хот, хөдөө</b>                          |                                 |                              |           |          |                   |                  |      |                  |       |  |   |
| Хот  | 66.1                            | 31.0                         | 1.7       | 0.3      | 0.2               | 0.0              | 0.7  | 100.0            | 99.1  | 992  |   |
| Хөдөө                                      | 54.1                            | 32.6                         | 10.7      | 1.5      | 0.0               | 0.0              | 1.0  | 100.0            | 99.0  | 662  |   |
| <b>Байршил</b>                             |                                 |                              |           |          |                   |                  |      |                  |       |  |   |
| Нийслэл                                    | 63.5                            | 33.9                         | 1.6       | 0.0      | 0.0               | 0.0              | 0.9  | 100.0            | 99.1  | 624  |   |
| Аймгийн төв                                | 70.4                            | 26.1                         | 1.8       | 0.7      | 0.6               | 0.0              | 0.3  | 100.0            | 99.1  | 368  |   |
| Сумын төв                                  | 54.5                            | 32.7                         | 11.6      | 0.7      | 0.0               | 0.0              | 0.5  | 100.0            | 99.5  | 281  |   |
| Хөдөө                                      | 53.8                            | 32.6                         | 10.1      | 2.1      | 0.0               | 0.0              | 1.5  | 100.0            | 98.5  | 381  |   |
| <b>Хүүхдээ төрүүлэх үеийн нас</b>          |                                 |                              |           |          |                   |                  |      |                  |       |  |   |
| 20 хүртэлх                                 | 58.9                            | 36.3                         | 1.6       | 1.2      | 0.0               | 0.0              | 0.0  | 100.0            | 100.0 | 87   |   |
| 20-34                                      | 61.3                            | 31.5                         | 5.6       | 0.7      | 0.1               | 0.0              | 0.7  | 100.0            | 99.3  | 1 329  |   |
| 35-49                                      | 61.8                            | 30.1                         | 4.8       | 0.7      | 0.5               | 0.0              | 2.1  | 100.0            | 97.4  | 238  |   |
| <b>Боловсрол</b>                           |                                 |                              |           |          |                   |                  |      |                  |       |  |   |
| Боловсролгүй                               | 66.5                            | 26.8                         | 4.2       | 1.3      | 0.0               | 0.0              | 1.2  | 100.0            | 98.8  | 61   |   |
| Бага                                       | 51.7                            | 36.4                         | 10.0      | 1.3      | 0.0               | 0.0              | 0.6  | 100.0            | 99.4  | 116  |   |
| Суурь                                      | 59.9                            | 28.7                         | 9.6       | 1.1      | 0.0               | 0.0              | 0.7  | 100.0            | 99.3  | 282  |   |
| Бүрэн дунд                                 | 63.7                            | 29.2                         | 4.6       | 1.0      | 0.0               | 0.0              | 1.4  | 100.0            | 98.6  | 477  |   |
| Техникийн болон тусгай мэргэжлийн дунд     | 62.8                            | 32.3                         | 4.3       | 0.0      | 0.0               | 0.0              | 0.7  | 100.0            | 99.3  | 103  |   |
| Дээд                                       | 61.0                            | 34.5                         | 3.3       | 0.4      | 0.4               | 0.0              | 0.5  | 100.0            | 99.2  | 615  |   |
| <b>Өрхийн аж байдлын түвшин</b>            |                                 |                              |           |          |                   |                  |      |                  |       |  |   |
| Доогуур                                    | 56.1                            | 31.3                         | 9.5       | 1.8      | 0.0               | 0.0              | 1.3  | 100.0            | 98.7  | 368  |   |
| Дунджаас доогуур                           | 62.9                            | 29.6                         | 6.9       | 0.1      | 0.0               | 0.0              | 0.5  | 100.0            | 99.5  | 343  |   |
| Дундаж                                     | 61.3                            | 33.0                         | 3.9       | 0.9      | 0.0               | 0.0              | 0.9  | 100.0            | 99.1  | 340  |   |
| Дунджаас дээгүүр                           | 63.7                            | 31.3                         | 4.2       | 0.4      | 0.4               | 0.0              | 0.0  | 100.0            | 99.6  | 298  |   |
| Дээгүүр                                    | 63.4                            | 33.3                         | 1.3       | 0.3      | 0.3               | 0.0              | 1.4  | 100.0            | 98.3  | 305  |   |
| <b>Өрхийн тэргүүлэгчийн үндэс угсаа*</b>   |                                 |                              |           |          |                   |                  |      |                  |       |  |   |
| Халх                                       | 59.5                            | 33.7                         | 5.1       | 0.8      | 0.1               | 0.0              | 0.8  | 100.0            | 99.2  | 1 334  |   |
| Казах                                      | 64.9                            | 25.8                         | 8.2       | 0.0      | 0.0               | 0.0              | 1.2  | 100.0            | 98.8  | 60   |   |
| Бусад                                      | 69.2                            | 22.7                         | 6.0       | 0.5      | 0.4               | 0.0              | 1.2  | 100.0            | 98.4  | 257  |   |
| <b>Өрхийн тэргүүлэгчийн шашин шүтлэг**</b> |                                 |                              |           |          |                   |                  |      |                  |       |  |   |
| Шүтдэггүй                                  | 58.1                            | 34.3                         | 6.2       | 0.6      | 0.3               | 0.0              | 0.5  | 100.0            | 99.2  | 742  |   |
| Будда                                      | 63.9                            | 29.8                         | 4.6       | 1.1      | 0.0               | 0.0              | 0.7  | 100.0            | 99.3  | 782  |   |
| Ислам                                      | 66.3                            | 25.7                         | 6.5       | 0.0      | 0.0               | 0.0              | 1.5  | 100.0            | 98.5  | 48   |   |
| Бусад                                      | 65.1                            | 28.4                         | 1.1       | 0.0      | 0.0               | 0.0              | 5.4  | 100.0            | 94.6  | 71   |   |
| <b>Бүгд</b>                                | 61.3                            | 31.7                         | 5.3       | 0.8      | 0.1               | 0.0              | 0.8  | 100.0            | 99.0  | 1 654  |   |

\* "Өрхийн тэргүүлэгчийн үндэс угсаа" нь хариулагдаагүй 6 ажиглалт (жингээгүй)-ыг харуулаагүй.

\*\* "Өрхийн тэргүүлэгчийн шашин шүтлэг" нь хариулагдаагүй 12 ажиглалт (жингээгүй)-ыг харуулаагүй.

<sup>1</sup> ХХС-ны үзүүлэлт 5.5а; МХЗ-ын үзүүлэлт 5.5

**Хүснэгт RH.7: Жирэмсний хяналтад үзүүлсэн тоо**

Судалгаанаас өмнөх 2 жилийн хугацаанд хүүхэд төрүүлсэн 15-49 насны эмэгтэйчүүдийн хувь, жирэмсний хяналтад үзүүлсэн тоогоор, Монгол Улс, 2010 он

|  | Эмэгтэйчүүдийн хувь |        |        |        |                                     |                       | Бүгд  | Судалгаанаас өмнөх 2 жилийн хугацаанд хүүхэд төрүүлсэн эмэгтэйчүүдийн тоо |
|--|---------------------|--------|--------|--------|-------------------------------------|-----------------------|-------|---|
|  | Хяналтад огоогүй    | 1 удаа | 2 удаа | 4 удаа | 4 ба түүнээс олон удаа <sup>1</sup> | Хариулаагүй/ мэдэхгүй |       |   |
| <b>Бүс</b>                                 |                     |        |        |        |                                     |                       |       |   |
| Баруун                                     | 0.6                 | 0.3    | 4.2    | 5.8    | 79.1                                | 10.0                  | 100.0 | 241   |
| Хангай                                     | 0.5                 | 0.3    | 1.4    | 3.5    | 81.2                                | 13.1                  | 100.0 | 374   |
| Төв  | 1.5                 | 0.5    | 1.1    | 4.6    | 81.1                                | 11.1                  | 100.0 | 308   |
| Зүүн                                       | 0.0                 | 0.7    | 1.4    | 2.2    | 91.8                                | 3.7                   | 100.0 | 107   |
| Улаанбаатар                                | 0.9                 | 0.2    | 0.7    | 1.0    | 80.9                                | 16.4                  | 100.0 | 624   |
| <b>Хот, хөдөө</b>                          |                     |        |        |        |                                     |                       |       |   |
| Хот  | 0.7                 | 0.2    | 1.0    | 1.6    | 82.4                                | 14.1                  | 100.0 | 992   |
| Хөдөө                                      | 1.0                 | 0.5    | 2.3    | 5.1    | 80.0                                | 11.1                  | 100.0 | 662   |
| <b>Байршил</b>                             |                     |        |        |        |                                     |                       |       |   |
| Нийслэл                                    | 0.9                 | 0.2    | 0.7    | 1.0    | 80.9                                | 16.4                  | 100.0 | 624   |
| Аймгийн төв                                | 0.3                 | 0.2    | 1.5    | 2.8    | 84.9                                | 10.3                  | 100.0 | 368   |
| Сумын төв                                  | 0.5                 | 0.5    | 1.9    | 3.6    | 80.9                                | 12.6                  | 100.0 | 281   |
| Хөдөө                                      | 1.5                 | 0.5    | 2.6    | 6.2    | 79.3                                | 10.0                  | 100.0 | 381   |
| <b>Хүүхдээ төрүүлэх үеийн нас</b>          |                     |        |        |        |                                     |                       |       |   |
| 20 хүртэлх                                 | 0.0                 | 0.5    | 3.0    | 2.7    | 89.3                                | 4.6                   | 100.0 | 87  |
| 20-34                                      | 0.7                 | 0.3    | 1.3    | 3.2    | 81.3                                | 13.2                  | 100.0 | 1 329   |
| 35-49                                      | 2.1                 | 0.5    | 2.1    | 2.0    | 79.1                                | 14.3                  | 100.0 | 238   |
| <b>Боловсрол</b>                           |                     |        |        |        |                                     |                       |       |   |
| Боловсролгүй                               | 1.2                 | 0.0    | 5.9    | 10.7   | 72.7                                | 9.6                   | 100.0 | 61  |
| Бага                                       | 0.6                 | 0.8    | 3.9    | 7.7    | 75.9                                | 11.0                  | 100.0 | 116   |
| Суурь                                      | 0.7                 | 0.7    | 2.9    | 3.0    | 79.6                                | 13.1                  | 100.0 | 282   |
| Бүрэн дунд                                 | 1.4                 | 0.4    | 0.9    | 1.7    | 81.7                                | 13.8                  | 100.0 | 477   |
| Техникийн болон тусгай мэргэжлийн дунд     | 0.7                 | 0.7    | 0.7    | 6.4    | 74.5                                | 17.1                  | 100.0 | 103   |
| Дээд                                       | 0.5                 | 0.0    | 0.6    | 1.8    | 85.1                                | 12.1                  | 100.0 | 615   |
| <b>Өрхийн аж байдлын түвшин</b>            |                     |        |        |        |                                     |                       |       |   |
| Доогуур                                    | 1.3                 | 0.5    | 3.3    | 5.8    | 78.3                                | 10.8                  | 100.0 | 368   |
| Дунджаас доогуур                           | 0.5                 | 0.8    | 1.7    | 3.8    | 83.5                                | 9.6                   | 100.0 | 343   |
| Дундаж                                     | 0.9                 | 0.2    | 1.4    | 1.3    | 83.0                                | 13.1                  | 100.0 | 340   |
| Дунджаас дээгүүр                           | 0.0                 | 0.0    | 0.4    | 2.6    | 80.0                                | 17.1                  | 100.0 | 298   |
| Дээгүүр                                    | 1.4                 | 0.0    | 0.2    | 1.1    | 82.5                                | 14.8                  | 100.0 | 305   |
| <b>Өрхийн тэргүүлэгчийн үндэс угсаа*</b>   |                     |        |        |        |                                     |                       |       |   |
| Халх                                       | 0.8                 | 0.2    | 1.2    | 2.0    | 81.6                                | 14.1                  | 100.0 | 1 334   |
| Казак                                      | 1.2                 | 1.2    | 7.9    | 8.7    | 65.2                                | 15.8                  | 100.0 | 60  |
| Бусад                                      | 1.2                 | 0.7    | 1.3    | 6.1    | 84.4                                | 6.2                   | 100.0 | 257   |
| <b>Өрхийн тэргүүлэгчийн шашин шүтлэг**</b> |                     |        |        |        |                                     |                       |       |   |
| Шүтдэггүй                                  | 0.5                 | 0.3    | 1.5    | 3.2    | 81.5                                | 13.0                  | 100.0 | 742   |
| Будда                                      | 0.7                 | 0.3    | 1.2    | 2.3    | 82.4                                | 13.1                  | 100.0 | 782   |
| Ислам                                      | 1.5                 | 1.5    | 6.5    | 8.7    | 67.8                                | 14.0                  | 100.0 | 48  |
| Бусад                                      | 5.4                 | 0.0    | 1.8    | 4.3    | 78.0                                | 10.4                  | 100.0 | 71  |
| <b>Бүгд</b>                                | 0.8                 | 0.3    | 1.5    | 3.0    | 81.4                                | 12.9                  | 100.0 | 1 654   |

\* "Өрхийн тэргүүлэгчийн үндэс угсаа" нь хариулагдаагүй 6 ажиглалт (жигнээгүй)-ыг харуулаагүй.

\*\* "Өрхийн тэргүүлэгчийн шашин шүтлэг" нь хариулагдаагүй 12 ажиглалт (жигнээгүй)-ыг харуулаагүй.

<sup>1</sup> ХХС-ны үзүүлэлт 5.5b; МХЗ-ын үзүүлэлт 5.5

**Хүснэгт RH.7A: Жирэмсний хяналтад анх орсон хугацаа**

Судалгаанаас өмнөх 2 жилийн хугацаанд хүүхэд төрүүлсэн 15-49 насны эмэгтэйчүүдийн хувь, жирэмсний хяналтад анх орсон хугацаагаар, Монгол Улс, 2010 он

|  | Эмэгтэйчүүдийн хувь, жирэмсний хяналтад анх үзүүлсэн хугацаагаар: |                    |                                     |                       | Бүгд         | Судалгаанаас өмнөх 2 жилийн хугацаанд хүүхэд төрүүлсэн эмэгтэйчүүдийн тоо |
|--|---|--------------------|-------------------------------------|-----------------------|--------------|---|
|  | Жирэмсний эхний 3 сард  | Жирэмсний 3-6 сард | Жирэмсний 6 ба түүнээс дээш сартайд | Хариулаагүй/ мэдэхгүй |              |   |
| <b>Бүс</b>                                 |   |                    |                                     |                       |              |   |
| Баруун                                     | 71.7  | 27.0               | 1.0                                 | 0.2                   | 100.0        | 241   |
| Хангай                                     | 78.7  | 19.5               | 1.9                                 | 0.0                   | 100.0        | 374   |
| Төв  | 71.9  | 26.3               | 1.3                                 | 0.4                   | 100.0        | 308   |
| Зүүн                                       | 75.7  | 22.3               | 2.0                                 | 0.0                   | 100.0        | 107   |
| Улаанбаатар                                | 81.2  | 17.3               | 1.6                                 | 0.0                   | 100.0        | 624   |
| <b>Хот, хөдөө</b>                          |   |                    |                                     |                       |              |   |
| Хот  | 80.1  | 18.5               | 1.4                                 | 0.0                   | 100.0        | 992   |
| Хөдөө                                      | 72.7  | 25.2               | 1.8                                 | 0.3                   | 100.0        | 662   |
| <b>Байршил</b>                             |   |                    |                                     |                       |              |   |
| Нийслэл                                    | 81.2  | 17.3               | 1.6                                 | 0.0                   | 100.0        | 624   |
| Аймгийн төв                                | 78.3  | 20.6               | 1.1                                 | 0.0                   | 100.0        | 368   |
| Сумын төв                                  | 73.4  | 25.0               | 1.1                                 | 0.4                   | 100.0        | 281   |
| Хөдөө                                      | 72.2  | 25.4               | 2.3                                 | 0.2                   | 100.0        | 381   |
| <b>Хүүхдээ төрүүлэх үеийн нас</b>          |   |                    |                                     |                       |              |   |
| 20 хүртэлх                                 | 55.3  | 38.5               | 6.2                                 | 0.0                   | 100.0        | 87  |
| 20-34                                      | 79.3  | 19.5               | 1.0                                 | 0.1                   | 100.0        | 1 329   |
| 35-49                                      | 73.1  | 24.2               | 2.7                                 | 0.0                   | 100.0        | 238   |
| <b>Жирэмсний хяналтад үзүүлсэн тоо</b>     |   |                    |                                     |                       |              |   |
| Үзүүлээгүй                                 | (*)   | (*)                | (*)                                 | (*)                   | 100.0        | 14  |
| 1-3 удаа                                   | 43.0  | 42.4               | 14.6                                | 0.0                   | 100.0        | 80  |
| 4+ удаа                                    | 78.9  | 20.1               | 0.9                                 | 0.0                   | 100.0        | 1 347   |
| Хариулаагүй/ мэдэхгүй                      | 78.8  | 20.1               | 0.4                                 | 0.6                   | 100.0        | 213   |
| <b>Боловсрол</b>                           |   |                    |                                     |                       |              |   |
| Боловсролгүй                               | 69.1  | 27.4               | 2.5                                 | 1.0                   | 100.0        | 61  |
| Бага                                       | 70.0  | 26.8               | 3.2                                 | 0.0                   | 100.0        | 116   |
| Суурь                                      | 73.1  | 24.6               | 2.3                                 | 0.0                   | 100.0        | 282   |
| Бүрэн дунд                                 | 75.7  | 22.2               | 2.1                                 | 0.0                   | 100.0        | 477   |
| Техникийн болон тусгай мэргэжлийн дунд     | 81.4  | 18.6               | 0.0                                 | 0.0                   | 100.0        | 103   |
| Дээд                                       | 81.6  | 17.6               | 0.6                                 | 0.2                   | 100.0        | 615   |
| <b>Өрхийн аж байдлын түвшин</b>            |   |                    |                                     |                       |              |   |
| Доогуур                                    | 69.9  | 27.4               | 2.5                                 | 0.2                   | 100.0        | 368   |
| Дунджаас доогуур                           | 71.4  | 28.1               | 0.4                                 | 0.0                   | 100.0        | 343   |
| Дундаж                                     | 77.3  | 19.7               | 2.7                                 | 0.4                   | 100.0        | 340   |
| Дунджаас дээгүүр                           | 81.6  | 16.9               | 1.5                                 | 0.0                   | 100.0        | 298   |
| Дээгүүр                                    | 87.8  | 11.8               | 0.3                                 | 0.0                   | 100.0        | 305   |
| <b>Өрхийн тэргүүлэгчийн үндэс угсаа*</b>   |   |                    |                                     |                       |              |   |
| Халх                                       | 78.8  | 19.7               | 1.5                                 | 0.1                   | 100.0        | 1 334   |
| Казак                                      | 62.2  | 37.1               | 0.7                                 | 0.0                   | 100.0        | 60  |
| Бусад                                      | 71.8  | 25.8               | 2.2                                 | 0.2                   | 100.0        | 257   |
| <b>Өрхийн тэргүүлэгчийн шашин шүтлэг**</b> |   |                    |                                     |                       |              |   |
| Шүтдэггүй                                  | 77.6  | 20.2               | 2.0                                 | 0.2                   | 100.0        | 742   |
| Будда                                      | 78.1  | 20.7               | 1.2                                 | 0.0                   | 100.0        | 782   |
| Ислам                                      | 62.4  | 36.8               | 0.9                                 | 0.0                   | 100.0        | 48  |
| Бусад                                      | 71.8  | 26.9               | 1.3                                 | 0.0                   | 100.0        | 71  |
| <b>Бүгд</b>                                | <b>77.2</b>   | <b>21.2</b>        | <b>1.5</b>                          | <b>0.1</b>            | <b>100.0</b> | <b>1 654</b>  |

\* "Өрхийн тэргүүлэгчийн үндэс угсаа" нь хариулагдаагүй 6 ажиглалт (жигнээгүй)-ыг харуулаагүй.

\*\* "Өрхийн тэргүүлэгчийн шашин шүтлэг" нь хариулагдаагүй 12 ажиглалт (жигнээгүй)-ыг харуулаагүй.

(\*) 25 хүртэлх ажиглалт (жигнээгүй) дээр үндэслэн тооцсон.



**Хүснэгт RH.8: Жирэмсний хяналтын бүрэлдэхүүн**

Жирэмсний хяналтын үед цусны даралтаа хэмжүүлсэн, шээсний шинжилгээ өгсөн, цусны шинжилгээ өгсөн, БЗДХ-ын шинжилгээ өгсөн, жингээ хэмжүүлсэн 15-49 насны эмэгтэйдүүдийн хувь, Монгол Улс, 2010 он

|  | Эмэгтэйдүүдийн хувь       |                         |                       |                         |                   |  | Судалгаанаас өмнөх 2 жилд хүүхэд төрүүлсэн эмэгтэйдүүдийн тоо |
|--|---------------------------|-------------------------|-----------------------|-------------------------|-------------------|--|---|
|  | Цусны даралтаа хэмжүүлсэн | Шээсний шинжилгээ өгсөн | Цусны шинжилгээ өгсөн | БЗДХ-ын шинжилгээ өгсөн | Жингээ хэмжүүлсэн | Цусны даралтаа хэмжүүлж, шээс болон цусны шинжилгээ өгсөн <sup>1</sup> |   |
| <b>Бүс</b>                                 |                           |                         |                       |                         |                   |  |   |
| Баруун                                     | 96.3                      | 88.9                    | 91.5                  | 78.6                    | 91.3              | 86.4   | 241   |
| Хангай                                     | 97.0                      | 97.8                    | 97.3                  | 92.7                    | 98.7              | 94.6   | 374   |
| Төв  | 96.4                      | 96.3                    | 96.1                  | 94.5                    | 97.0              | 94.9   | 308   |
| Зүүн                                       | 96.8                      | 98.8                    | 98.8                  | 98.1                    | 98.8              | 96.1   | 107   |
| Улаанбаатар                                | 98.8                      | 99.1                    | 99.1                  | 98.8                    | 98.8              | 98.8   | 624   |
| <b>Хот, хөдөө</b>                          |                           |                         |                       |                         |                   |  |   |
| Хот  | 98.2                      | 99.1                    | 98.8                  | 98.1                    | 98.7              | 97.8   | 992   |
| Хөдөө                                      | 96.3                      | 93.3                    | 94.4                  | 86.9                    | 94.9              | 91.3   | 662   |
| <b>Байршил</b>                             |                           |                         |                       |                         |                   |  |   |
| Нийслэл                                    | 98.8                      | 99.1                    | 99.1                  | 98.8                    | 98.4              | 98.8   | 624   |
| Аймгийн төв                                | 97.2                      | 99.2                    | 98.2                  | 97.0                    | 99.2              | 96.0   | 368   |
| Сумын төв                                  | 97.5                      | 93.3                    | 94.3                  | 88.2                    | 95.6              | 92.0   | 281   |
| Хөдөө                                      | 95.5                      | 93.3                    | 94.4                  | 85.9                    | 94.5              | 90.7   | 381   |
| <b>Хүүхдээ төрүүлэх үеийн нас</b>          |                           |                         |                       |                         |                   |  |   |
| 20 хүртэлх                                 | 99.0                      | 97.9                    | 97.5                  | 92.4                    | 99.0              | 96.4   | 87  |
| 20-34                                      | 97.3                      | 96.8                    | 97.0                  | 93.5                    | 97.1              | 94.9   | 1 329   |
| 35-49                                      | 97.6                      | 96.2                    | 96.9                  | 95.0                    | 97.2              | 96.2   | 238   |
| <b>Боловсрол</b>                           |                           |                         |                       |                         |                   |  |   |
| Боловсролгүй                               | 93.3                      | 84.9                    | 92.4                  | 76.6                    | 90.2              | 82.7   | 61  |
| Бага                                       | 97.1                      | 94.4                    | 94.6                  | 84.1                    | 94.5              | 91.3   | 116   |
| Суурь                                      | 96.1                      | 97.0                    | 96.3                  | 93.6                    | 97.8              | 93.5   | 282   |
| Бүрэн дунд                                 | 97.3                      | 96.5                    | 96.9                  | 93.8                    | 96.9              | 95.4   | 477   |
| Техникийн болон тусгай мэргэжлийн дунд     | 98.0                      | 97.6                    | 97.6                  | 95.0                    | 98.9              | 96.3   | 103   |
| Дээд                                       | 98.6                      | 98.4                    | 98.2                  | 96.8                    | 98.1              | 97.5   | 615   |
| <b>Өрхийн аж байдлын түвшин</b>            |                           |                         |                       |                         |                   |  |   |
| Доогуур                                    | 95.8                      | 92.0                    | 93.4                  | 84.5                    | 94.1              | 89.4   | 368   |
| Дунджаас доогуур                           | 97.4                      | 97.5                    | 98.0                  | 93.2                    | 98.1              | 95.6   | 343   |
| Дундаж                                     | 97.0                      | 97.6                    | 96.6                  | 96.1                    | 97.5              | 95.5   | 340   |
| Дунджаас дээгүүр                           | 100.0                     | 99.4                    | 99.2                  | 97.7                    | 98.4              | 99.0   | 298   |
| Дээгүүр                                    | 97.5                      | 98.4                    | 98.4                  | 98.4                    | 98.4              | 97.5   | 305   |
| <b>Өрхийн тэргүүлэгчийн үндэс угсаа*</b>   |                           |                         |                       |                         |                   |  |   |
| Халх                                       | 97.7                      | 97.9                    | 97.9                  | 96.0                    | 98.2              | 96.4   | 1 334   |
| Казак                                      | 96.8                      | 79.3                    | 83.0                  | 59.0                    | 76.7              | 76.5   | 60  |
| Бусад                                      | 96.2                      | 95.1                    | 95.5                  | 89.3                    | 96.8              | 92.8   | 257   |
| <b>Өрхийн тэргүүлэгчийн шашин шүтлэг**</b> |                           |                         |                       |                         |                   |  |   |
| Шүтдэггүй                                  | 97.3                      | 96.9                    | 97.0                  | 94.2                    | 97.6              | 94.7   | 742   |
| Будда                                      | 98.1                      | 98.1                    | 96.0                  | 96.0                    | 98.2              | 97.1   | 782   |
| Ислам                                      | 96.3                      | 77.3                    | 80.9                  | 55.7                    | 75.1              | 74.8   | 48  |
| Бусад                                      | 94.0                      | 93.7                    | 94.6                  | 86.5                    | 91.7              | 93.1   | 71  |
| <b>Бүгд</b>                                | 97.4                      | 96.8                    | 97.0                  | 93.6                    | 97.2              | 95.2   | 1 654   |

\* "Өрхийн тэргүүлэгчийн үндэс угсаа" нь хариултагдаагүй 6 ажиглалт (жингээгүй)-ыг харуулаагүй.

\*\* "Өрхийн тэргүүлэгчийн шашин шүтлэг" нь хариултагдаагүй 12 ажиглалт (жингээгүй)-ыг харуулаагүй.

<sup>1</sup> ХХС-ны үзүүлэлт 5.6

## Хүснэгт RH.9: Төрөх үеийн тусламж, үйлчилгээ

Судалгаанаас өмнөх 2 жилийн хугацаанд хүүхэд төрүүлсэн 15-49 насны эмэгтэйчүүдийн хувь, төрөх үед хүүхэд эх барьж авсан хүнээр, мэслийн аргаар төрсөн төрөлтийн хувь, Монгол Улс, 2010 он

|   | Төрөх үед хүүхдийг эх барьж авсан хүн |                              |           |           |          |                      |                   |       |  |  | Судалгаанаас өмнөх 2 жилийн хугацаанд хүүхэд төрүүлсэн эмэгтэйчүүдийн тоо |  |
|---|---------------------------------------|------------------------------|-----------|-----------|----------|----------------------|-------------------|-------|--|--|---|--|
|   | Өрх/сумын эмч                         | Эх барих, эмэгтэйчүүдийн эмч | Эх баригч | Сувиллагч | Бага эмч | Хамаатан, найз нөхөд | Бусад/хариулаагүй | Бүгд  | Мэргэжлийн эмчийн хяналтад төрсөн <sup>1</sup> | Мэс заслын аргаар төрсөн хувь <sup>2</sup> |   |  |
| <b>Бүс</b>                                  |                                       |                              |           |           |          |                      |                   |       |  |  |   |  |
| Баруун                                      | 4.6                                   | 66.8                         | 25.8      | 0.6       | 0.0      | 1.1                  | 1.1               | 100.0 | 97.8   | 16.2                                       | 241   |  |
| Хангай                                      | 5.4                                   | 68.8                         | 23.7      | 0.3       | 1.1      | 0.5                  | 0.3               | 100.0 | 99.2   | 17.1                                       | 374   |  |
| Төв   | 2.3                                   | 60.4                         | 34.2      | 1.3       | 0.6      | 0.0                  | 1.3               | 100.0 | 98.7   | 21.2                                       | 308   |  |
| Зүүн  | 3.3                                   | 70.2                         | 25.2      | 0.3       | 0.0      | 0.4                  | 0.6               | 100.0 | 99.0   | 20.2                                       | 107   |  |
| Улаанбаатар                                 | 0.6                                   | 74.8                         | 23.0      | 0.6       | 0.0      | 0.0                  | 1.0               | 100.0 | 99.0   | 24.9                                       | 624   |  |
| <b>Хот, хөдөө</b>                           |                                       |                              |           |           |          |                      |                   |       |  |  |   |  |
| Хот   | 0.7                                   | 72.9                         | 25.2      | 0.6       | 0.0      | 0.0                  | 0.6               | 100.0 | 99.4   | 23.4                                       | 992   |  |
| Хөдөө                                       | 5.9                                   | 63.9                         | 26.6      | 0.7       | 0.9      | 0.7                  | 1.2               | 100.0 | 98.0   | 17.1                                       | 662   |  |
| <b>Байршил</b>                              |                                       |                              |           |           |          |                      |                   |       |  |  |   |  |
| Нийслэл                                     | 0.6                                   | 74.8                         | 23.0      | 0.6       | 0.0      | 0.0                  | 1.0               | 100.0 | 99.0   | 24.9                                       | 624   |  |
| Аймгийн төв                                 | 0.8                                   | 69.6                         | 29.0      | 0.5       | 0.0      | 0.0                  | 0.0               | 100.0 | 100.0  | 20.8                                       | 368   |  |
| Сумын төв                                   | 7.2                                   | 62.1                         | 26.4      | 1.7       | 0.7      | 1.5                  | 1.5               | 100.0 | 98.0   | 18.4                                       | 281   |  |
| Хөдөө                                       | 4.9                                   | 65.2                         | 26.7      | 0.1       | 1.1      | 1.0                  | 1.0               | 100.0 | 98.0   | 16.1                                       | 381   |  |
| <b>Хүүхдээ төрүүлэх үеийн нас</b>           |                                       |                              |           |           |          |                      |                   |       |  |  |   |  |
| 20 хүртэлх                                  | 4.1                                   | 72.8                         | 20.4      | 1.1       | 0.0      | 1.6                  | 0.0               | 100.0 | 98.4   | 9.0  | 87  |  |
| 20-34                                       | 2.3                                   | 68.9                         | 26.6      | 0.7       | 0.4      | 0.2                  | 0.9               | 100.0 | 98.9   | 19.2                                       | 1 329   |  |
| 35-49                                       | 5.1                                   | 69.9                         | 23.4      | 0.0       | 0.0      | 0.4                  | 1.2               | 100.0 | 98.5   | 34.5                                       | 238   |  |
| <b>Хүүхдээ төрүүлсэн газар*</b>             |                                       |                              |           |           |          |                      |                   |       |  |  |   |  |
| Улсын эмнэлэг, амаржих газар                | 2.7                                   | 70.0                         | 26.2      | 0.6       | 0.3      | 0.0                  | 0.1               | 100.0 | 99.9   | 21.1                                       | 1 617   |  |
| Хувийн эмнэлэг, амаржих газар               | (*)                                   | (*)                          | (*)       | (*)       | (*)      | (*)                  | (*)               | 100.0 | (*)  | (*)  | 13  |  |
| Гэр   | (*)                                   | (*)                          | (*)       | (*)       | (*)      | (*)                  | (*)               | 100.0 | (*)  | (*)  | 17  |  |
| Бусад                                       | (*)                                   | (*)                          | (*)       | (*)       | (*)      | (*)                  | (*)               | 100.0 | (*)  | (*)  | 2   |  |
| <b>Боловсрол</b>                            |                                       |                              |           |           |          |                      |                   |       |  |  |   |  |
| Боловсролгүй                                | 1.6                                   | 69.3                         | 24.9      | 0.0       | 1.7      | 2.5                  | 0.0               | 100.0 | 97.5   | 9.9  | 61  |  |
| Бага  | 4.0                                   | 67.8                         | 24.6      | 0.3       | 1.0      | 1.2                  | 1.1               | 100.0 | 97.7   | 13.5                                       | 116   |  |
| Суурь                                       | 4.0                                   | 65.0                         | 27.8      | 1.4       | 0.3      | 0.5                  | 0.8               | 100.0 | 98.6   | 18.2                                       | 282   |  |
| Бүрэн дүнд                                  | 2.9                                   | 69.4                         | 25.1      | 0.8       | 0.4      | 0.0                  | 1.3               | 100.0 | 98.7   | 19.8                                       | 477   |  |
| Техникийн болон тусгай мэргэжлийн дүнд      | 2.0                                   | 58.0                         | 38.4      | 0.9       | 0.0      | 0.0                  | 0.7               | 100.0 | 99.3   | 29.0                                       | 103   |  |
| Дээд  | 2.1                                   | 73.3                         | 23.5      | 0.2       | 0.2      | 0.1                  | 0.6               | 100.0 | 99.3   | 24.0                                       | 615   |  |
| <b>Өрхийн аж байдлын түвшин</b>             |                                       |                              |           |           |          |                      |                   |       |  |  |   |  |
| Доогуур                                     | 5.7                                   | 64.0                         | 27.0      | 0.4       | 0.5      | 1.2                  | 1.2               | 100.0 | 97.7   | 15.9                                       | 368   |  |
| Дунджаас доогуур                            | 2.3                                   | 71.2                         | 24.5      | 0.4       | 0.6      | 0.0                  | 1.0               | 100.0 | 99.0   | 14.7                                       | 343   |  |
| Дундаж                                      | 1.8                                   | 67.5                         | 28.5      | 0.6       | 0.3      | 0.2                  | 1.2               | 100.0 | 98.7   | 21.4                                       | 340   |  |
| Дунджаас дээгүүр                            | 2.2                                   | 73.1                         | 23.2      | 1.2       | 0.0      | 0.0                  | 0.2               | 100.0 | 99.8   | 23.3                                       | 298   |  |
| Дээгүүр                                     | 1.4                                   | 71.8                         | 25.2      | 0.6       | 0.3      | 0.0                  | 0.7               | 100.0 | 99.3   | 31.0                                       | 305   |  |
| <b>Өрхийн тэргүүлэгчийн үндэс угсаа**</b>   |                                       |                              |           |           |          |                      |                   |       |  |  |   |  |
| Халх  | 2.6                                   | 70.5                         | 24.8      | 0.7       | 0.3      | 0.2                  | 0.8               | 100.0 | 99.0   | 22.4                                       | 1 334   |  |
| Казах                                       | 3.5                                   | 76.0                         | 19.5      | 0.0       | 0.0      | 0.9                  | 0.0               | 100.0 | 99.1   | 11.7                                       | 60  |  |
| Бусад                                       | 3.3                                   | 61.8                         | 31.6      | 0.4       | 0.7      | 0.5                  | 1.6               | 100.0 | 97.9   | 15.4                                       | 257   |  |
| <b>Өрхийн тэргүүлэгчийн шашин шүтлэг***</b> |                                       |                              |           |           |          |                      |                   |       |  |  |   |  |
| Шүтдэггүй                                   | 2.5                                   | 69.9                         | 26.2      | 0.4       | 0.0      | 0.4                  | 0.6               | 100.0 | 99.1   | 20.4                                       | 742   |  |
| Будда                                       | 3.1                                   | 68.9                         | 25.2      | 1.0       | 0.8      | 0.0                  | 1.0               | 100.0 | 98.9   | 20.9                                       | 782   |  |
| Ислам                                       | 4.2                                   | 73.4                         | 21.3      | 0.0       | 0.0      | 1.1                  | 0.0               | 100.0 | 98.9   | 10.6                                       | 48  |  |
| Бусад                                       | 0.0                                   | 61.3                         | 34.3      | 0.0       | 0.0      | 1.2                  | 3.2               | 100.0 | 95.6   | 33.3                                       | 71  |  |
| <b>Бүгд</b>                                 | 2.8                                   | 69.3                         | 25.8      | 0.6       | 0.4      | 0.3                  | 0.9               | 100.0 | 98.8   | 20.9                                       | 1 654   |  |

\* Хүүхдээ төрүүлсэн газар нь хариултагдаагүй 5 ажиглалт (жигнээгүй)-ыг харуулаагүй.

\*\* Өрхийн тэргүүлэгчийн үндэс угсаа нь хариултагдаагүй 6 ажиглалт (жигнээгүй)-ыг харуулаагүй.

\*\*\* Өрхийн тэргүүлэгчийн шашин шүтлэг нь хариултагдаагүй 12 ажиглалт (жигнээгүй)-ыг харуулаагүй.

(\*) 25 хүртэлх ажиглалт (жигнээгүй) дээр үндэслэн тооцсон.

<sup>1</sup> ХХС-ны үзүүлэлт 5.7: МХЗ-ын үзүүлэлт 5.2

<sup>2</sup> ХХС-ны үзүүлэлт 5.9

**Хүснэгт RH.10: Хүүхдээ төрүүлсэн газар**

Судалгаанаас өмнөх 2 жилийн хугацаанд хүүхэд төрүүлсэн 15-49 насны эмэгтэйчүүдийн хувь, хүүхдээ төрүүлсэн газраар, Монгол Улс, 2010 он

|  | Хүүхдээ төрүүлсэн газар      |                               |     |       |                      |       | Хариулаагч/ мэдэхгүй | Бүгд  | Эмнэлэгт төрсөн <sup>1</sup> | Судалгаанаас өмнөх 2 жилийн хугацаанд хүүхэд төрүүлсэн эмэгтэйчүүдийн тоо |
|--|------------------------------|-------------------------------|-----|-------|----------------------|-------|----------------------|-------|------------------------------|---|
|  | Улсын эмнэлэг, амаржих газар | Хувийн эмнэлэг, амаржих газар | Гэр | Бусад | Хариулаагч/ мэдэхгүй | Бүгд  |                      |       |                              |   |
| <b>Бус</b>                                 | 97.0                         | 1.1                           | 1.6 | 0.0   | 0.3                  | 100.0 | 98.1                 | 241   |                              |   |
| Баруун                                     | 97.8                         | 0.3                           | 1.7 | 0.0   | 0.3                  | 100.0 | 98.1                 | 374   |                              |   |
| Хангай                                     | 99.0                         | 0.0                           | 0.3 | 0.0   | 0.6                  | 100.0 | 99.0                 | 308   |                              |   |
| Төв  | 98.7                         | 0.0                           | 1.3 | 0.0   | 0.0                  | 100.0 | 98.7                 | 107   |                              |   |
| Зүүн                                       | 97.2                         | 1.5                           | 0.7 | 0.3   | 0.4                  | 100.0 | 98.7                 | 624   |                              |   |
| Улаанбаатар                                | 98.0                         | 1.0                           | 0.6 | 0.2   | 0.2                  | 100.0 | 99.0                 | 992   |                              |   |
| <b>Хот, хөдөө</b>                          | 97.3                         | 0.5                           | 1.7 | 0.0   | 0.6                  | 100.0 | 97.8                 | 662   |                              |   |
| Хот  | 97.2                         | 1.5                           | 0.7 | 0.3   | 0.4                  | 100.0 | 98.7                 | 624   |                              |   |
| Хөдөө                                      | 99.5                         | 0.1                           | 0.4 | 0.0   | 0.0                  | 100.0 | 99.6                 | 368   |                              |   |
| <b>Байршил</b>                             | 98.8                         | 0.0                           | 1.0 | 0.0   | 0.2                  | 100.0 | 98.8                 | 281   |                              |   |
| Нийслэл                                    | 96.1                         | 0.9                           | 2.2 | 0.0   | 0.8                  | 100.0 | 97.0                 | 381   |                              |   |
| Аймгийн төв                                | 98.4                         | 0.0                           | 1.6 | 0.0   | 0.0                  | 100.0 | 98.4                 | 87    |                              |   |
| Сумын төв                                  | 97.9                         | 0.7                           | 0.9 | 0.2   | 0.4                  | 100.0 | 98.5                 | 1 329 |                              |   |
| Хөдөө                                      | 96.7                         | 1.7                           | 1.2 | 0.0   | 0.3                  | 100.0 | 98.5                 | 238   |                              |   |
| <b>Хүүхдээ төрүүлэх үеийн нас</b>          |                              |                               |     |       |                      |       |                      |       |                              |   |
| 20 хүртэлх                                 | (*)                          | (*)                           | (*) | (*)   | (*)                  | 100.0 | (*)                  | 14    |                              |   |
| 20-34                                      | 96.4                         | 0.8                           | 2.8 | 0.0   | 0.0                  | 100.0 | 97.2                 | 80    |                              |   |
| 35-49                                      | 98.6                         | 0.7                           | 0.7 | 0.0   | 0.0                  | 100.0 | 99.3                 | 1 347 |                              |   |
| <b>Жирэмсний хяналтад үзүүлсэн тоо</b>     | 97.1                         | 0.8                           | 1.2 | 0.9   | 0.0                  | 100.0 | 97.9                 | 213   |                              |   |
| Үзүүлээгүй                                 | 95.8                         | 0.0                           | 4.2 | 0.0   | 0.0                  | 100.0 | 95.8                 | 61    |                              |   |
| 1-3 удаа                                   | 96.8                         | 0.0                           | 3.2 | 0.0   | 0.0                  | 100.0 | 96.8                 | 116   |                              |   |
| 4+ удаа                                    | 98.2                         | 0.2                           | 1.6 | 0.0   | 0.0                  | 100.0 | 98.4                 | 282   |                              |   |
| Хариулаагүй/ мэдэхгүй                      | 98.8                         | 1.6                           | 0.9 | 0.0   | 0.6                  | 100.0 | 98.5                 | 477   |                              |   |
| <b>Боловсрол</b>                           | 99.3                         | 0.0                           | 0.0 | 0.0   | 0.7                  | 100.0 | 99.3                 | 103   |                              |   |
| Боловсролгүй                               | 98.3                         | 0.7                           | 0.3 | 0.3   | 0.4                  | 100.0 | 99.0                 | 615   |                              |   |
| Бага                                       | 96.0                         | 0.9                           | 2.3 | 0.0   | 0.8                  | 100.0 | 96.9                 | 368   |                              |   |
| Суурь                                      | 98.5                         | 0.0                           | 1.3 | 0.0   | 0.2                  | 100.0 | 98.5                 | 343   |                              |   |
| Бүрэн дунд                                 | 98.3                         | 0.1                           | 1.1 | 0.0   | 0.0                  | 100.0 | 98.9                 | 340   |                              |   |
| Техникийн болон тусгай мэргэжлийн дунд     | 99.9                         | 0.1                           | 0.0 | 0.0   | 0.0                  | 100.0 | 100.0                | 298   |                              |   |
| Дээд                                       | 96.3                         | 2.3                           | 0.0 | 0.7   | 0.7                  | 100.0 | 98.6                 | 305   |                              |   |
| <b>Өрхийн аж байдлын түвшин</b>            |                              |                               |     |       |                      |       |                      |       |                              |   |
| Доогуур                                    | 97.7                         | 0.9                           | 0.9 | 0.2   | 0.4                  | 100.0 | 98.5                 | 1 334 |                              |   |
| Дунджаас доогуур                           | 98.1                         | 0.0                           | 1.9 | 0.0   | 0.0                  | 100.0 | 98.1                 | 60    |                              |   |
| Дундаж                                     | 97.9                         | 0.5                           | 1.6 | 0.0   | 0.0                  | 100.0 | 98.4                 | 257   |                              |   |
| Дунджаас дээгүүр                           | 97.9                         | 0.8                           | 0.8 | 0.3   | 0.3                  | 100.0 | 98.6                 | 742   |                              |   |
| Дээгүүр                                    | 98.0                         | 0.7                           | 1.1 | 0.0   | 0.2                  | 100.0 | 98.7                 | 782   |                              |   |
| <b>Өрхийн тэргүүлэгчийн үндэс угсаа*</b>   | 97.6                         | 0.0                           | 2.4 | 0.0   | 0.0                  | 100.0 | 97.6                 | 48    |                              |   |
| Халх                                       | 92.9                         | 2.7                           | 1.2 | 0.0   | 3.2                  | 100.0 | 95.6                 | 71    |                              |   |
| Халх                                       | 97.7                         | 0.9                           | 0.9 | 0.2   | 0.4                  | 100.0 | 98.5                 | 1 334 |                              |   |
| Казах                                      | 98.1                         | 0.0                           | 1.9 | 0.0   | 0.0                  | 100.0 | 98.1                 | 60    |                              |   |
| Бусад                                      | 97.9                         | 0.5                           | 1.6 | 0.0   | 0.0                  | 100.0 | 98.4                 | 257   |                              |   |
| <b>Өрхийн тэргүүлэгчийн шашин шүтлэг**</b> |                              |                               |     |       |                      |       |                      |       |                              |   |
| Шүтдэггүй                                  | 97.9                         | 0.8                           | 0.8 | 0.3   | 0.3                  | 100.0 | 98.6                 | 742   |                              |   |
| Будда                                      | 98.0                         | 0.7                           | 1.1 | 0.0   | 0.2                  | 100.0 | 98.7                 | 782   |                              |   |
| Ислам                                      | 97.6                         | 0.0                           | 2.4 | 0.0   | 0.0                  | 100.0 | 97.6                 | 48    |                              |   |
| Бусад                                      | 92.9                         | 2.7                           | 1.2 | 0.0   | 3.2                  | 100.0 | 95.6                 | 71    |                              |   |
| <b>Бүгд</b>                                | 97.7                         | 0.8                           | 1.0 | 0.1   | 0.4                  | 100.0 | 98.5                 | 1 654 |                              |   |

\* "Өрхийн тэргүүлэгчийн үндэс угсаа" нь хариулагдаагүй 6 ажиглалт (жигнээгүй)-ыг харуулаагүй.

\*\* "Өрхийн тэргүүлэгчийн шашин шүтлэг" нь хариулагдаагүй 12 ажиглалт (жигнээгүй)-ыг харуулаагүй.

(\*) 25 хүртэлх ажиглалт (жигнээгүй) дээр үндэслэн тооцсон.



# БҮЛЭГ IX

## ХҮҮХДИЙН ХӨГЖИЛ



© НҮБ-ын Хүүхдийн сан, Монгол /Тошка/ 2006 он

# IX

## Сургуулийн өмнөх боловсрол

Сургуулийн өмнөх боловсрол (СӨБ)-ын хөтөлбөрт хүүхэд хамрагдах нь тэдний сургуульд орох бэлтгэлийг хангахад чухал түлхэц болдог.

Судалгаанд хамрагдсан 36-59 сартай хүүхдийн 58 хувь нь сургуулийн өмнөх боловсролд хамрагдсан байна (Хүснэгт CD.1). Сургуулийн өмнөх боловсролд хамрагдалт хот, хөдөө болон бүс, байршлын хувьд нэлээд ялгаатай байна. Тодруулбал, сургуулийн өмнөх боловсролд хамрагдалт хөдөөд 45 хувь, хотод 68 хувьтай байна. Харин бүс нутгаар авч үзвэл Баруун болон Хангайн бүсийн (50 хувь) хүүхдүүдийн сургуулийн өмнөх боловсролд хамрагдалт нь бусад бүстэй харьцуулахад харьцангуй бага (61-65 хувь) байна.

Сургуулийн өмнөх боловсролд хамрагдалт охид, хөвгүүдийн хувьд ойролцоо (60 болон 56 хувь) байгаа бөгөөд хүйсийн харьцаа 0.93 байв. Насны хувьд авч үзвэл 48-59 сартай хүүхдүүдийн 67 хувь нь сургуулийн өмнөх боловсролд хамрагдаж байгаа нь 36-47 сартай хүүхдүүдтэй (50 хувь) харьцуулахад 17 пунктээр дээгүүр байна. Энэ нь хүүхдийн нас ахих тусам сургуулийн өмнөх боловсролд хамрагдалт нэмэгддэг болохыг харуулж байна.

Өрхийн аж байдлын түвшин болон эхийн боловсролын түвшин дээшлэх тутам бага насны хүүхэддээ боловсрол олгоход илүү их анхаарал тавьдаг байна. Тодруулбал, СӨБ-д хамрагдалт дээгүүр түвшний аж байдалтай өрхийн хүүхдүүдийн дунд 80 хувьтай байхад доогуур түвшний аж байдалтай өрхийн хүүхдүүдийн дунд ердөө 25 хувь буюу даруй 3.3 дахин бага байгаа юм. Мөн дээд боловсролтой эхийн хүүхдүүд (76 хувь) сургуулийн өмнөх боловсролын хөтөлбөрт хамрагдах нь бага боловсролтой эхийнхээс (28 хувь) бараг 3 дахин их байгааг Хүснэгт CD.1-ээс харж болно.

Хүүхдийн амьдралын эхний 3-4 жил нь тэдний оюун ухааны хөгжлийн хамгийн оргил үе гэж үздэг. Тиймээс энэ үед аливаа зүйлийг танин мэдэхэд эцэг, эх, гэр бүлийн зүгээс туслалцаа, дэмжлэг үзүүлэх нь хүүхдийн хөгжлийг тодорхойлох гол хүчин зүйл болдог. Үүнтэй холбогдон насанд хүрэгчдийн зүгээс хүүхэдтэйгээ ажиллах, гэртээ хүүхдэд зориулсан ном зохиолуудтай байх, хүүхдийг халамжлах нөхцлийг бий болгох зэрэг нь эцэг, эх, асран хамгаалагч, гэр бүлийн зүгээс хүүхдэд тавьж буй анхаарал халамжийн чанарыг хэмжих чухал үзүүлэлт болдог. Хүүхэд бие бялдар, оюун ухаан, сэтгэл хөдлөл, нийгэмшихүйн зөв хандлага, чадвартай болсноор сая суралцахад бэлэн болдог.

Энэ удаагийн судалгаагаар бага насны хүүхдийг аливаа зүйлийг танин мэдэхэд нь дэмжлэг үзүүлж байгаа үйл ажиллагааны талаарх мэдээллийг цуглуулсан. Энэ үйл ажиллагаа нь насанд хүрэгчид хүүхэдтэйгээ хэрхэн харилцаж, хүүхдийн хөгжлийг хангахад оролцож буй байдал, тодруулбал, ном унших эсвэл номын зургийг тайлбарлан өгөх, үлгэр ярьж өгөх, дуу дуулах, хүүхэдтэйгээ гадуур зугаалах, цагийг хамт өнгөрөөх эсвэл хүүхдийн тоглоомын газар болон цэцэрлэгт хүүхэдтэйгээ тоглох, эд юмсыг зааж нэрлэх, тоо тоолох, зураг зурах зэрэг болно.

Судалгааны өмнөх 3 өдөр 3-4 насны нийт хүүхдийн 57 хувийнх нь гэр бүлийн хэн нэг гишүүн тэднийг аливаа зүйлийг танин мэдэхэд 4 ба түүнээс олон удаа дэмжлэг үзүүлсэн байна (Хүснэгт CD.2). Хүснэгтээс харахад гэр бүлийн гишүүдийн зүгээс хүүхдэд анхаарал

тавьж дэмжлэг үзүүлсэн үйл ажиллагааны дундаж тоо 3.7 байна. Харин хүүхдээ хөгжүүлэх, аливаа зүйлийг танин мэдэхэд эцгийн оролцоо хангалтгүй байсан бөгөөд 3-4 насны нийт хүүхдийн 39 хувьд эцэг нь хүүхдээ аливаа зүйлийг танин мэдэхэд 1 ба түүнээс олон удаа дэмжлэг үзүүлсэн байна. Үүнээс гадна 3-4 насны хүүхдийн 18 хувь нь төрсөн эцэгтэйгээ хамт амьдардаггүй байв.

Хүүхдийг аливаа зүйлийг танин мэдэхэд гэр бүлийн гишүүд, насанд хүрэгчдийн зүгээс анхаарал тавьж дэмжлэг үзүүлэх байдал хот, хөдөөд нэлээд ялгаатай (хотод 64 хувь, хөдөөд 48 хувь) байна. Сургуульд ороход бэлтгэх, суралцахад гэр бүлийн гишүүдээс үзүүлсэн дэмжлэгийг бүсээр үзвэл Төвийн бүс болон Улаанбаатар хотын хүүхдүүдэд гэр бүлийн гишүүд илүү цаг гаргадаг (63 болон 64 хувь) байна. Хүүхдийг хөгжүүлэх, сургуульд бэлтгэхэд үзүүлж буй дэмжлэг хүүхдүүдийн амьдарч буй өрхийн аж байдлаар нэлээд ялгаатай байна. Тухайлбал, доогуур түвшний аж байдалтай өрхийн хүүхдүүдийг дээгүүр түвшний аж байдалтай өрхийн хүүхдүүдтэй харьцуулахад аливааг танин мэдэж, сургуульд бэлтгэхэд гэр бүлийн гишүүдийн болон эцгийн зүгээс дэмжлэг үзүүлэх нь ойролцоогоор 1.5 дахин бага байлаа.

Хүүхдийг багаас нь эхлэн номтой танилцуулах нь тэднийг сургуульд суралцахад төдийгүй оюун ухааныг хөгжүүлэх гол хэрэгсэл болдог. Энэхүү судалгаагаар 5 хүртэлх насны хүүхдийн эх, асрамжлагчаас гэртээ хүүхдийн ном (зурагтай, үлгэрийн гэх мэт), гараар хийсэн болон дэлгүүрээс худалдаж авсан тоглоом, наадгайтай эсэх талаар асуулга авсан.

Монгол Улсын хэмжээнд 0-59 сартай нийт хүүхдийн ердөө 23 хувь нь гэртээ 3 ба түүнээс олон тооны хүүхдийн номтой байна (Хүснэгт CD.3). Харин 10 ба түүнээс олон тооны номтой хүүхэд 7 хувь байгааг хүснэгтээс харж болно. 3 ба түүнээс олон тооны хүүхдийн номтой хүүхдүүдийн хувьд хүйсийн ялгаа төдийлөн ажиглагдахгүй байгаа боловч уг үзүүлэлт хот, хөдөө, бүс нутаг болон өрхийн аж байдлын түвшнээр хоорондоо нэлээд ялгаатай байна. Тухайлбал, энэ үзүүлэлт Улаанбаатар хотод хамгийн өндөр (33 хувь) бол Баруун бүсэд хамгийн бага буюу 12 хувь байв. Мөн хотын хүүхдүүдийн 30 хувь, хөдөөгийн хүүхдүүдийн 13 хувь нь гурав ба түүнээс дээш номтой байгаа нь хөдөөгийн хүүхдүүд номтой харилцах боломж хотын хүүхдүүдээс нэлээд доогуур болохыг илэрхийлж байна. Түүнчлэн доогуур түвшний аж байдалтай өрхийн хүүхдүүдийг дээгүүр түвшний аж байдалтай өрхийн хүүхдүүдтэй харьцуулахад хүүхдийн номтой байх нь 8 дахин бага байгааг хүснэгтээс харж болно. Эцэг, эхчүүд хүүхдээ 2 нас хүрснээс хойш хүүхдэд зориулсан ном авч өгөх нь илүү элбэг байна. Тодруулбал, 2 хүртэлх насны хүүхдүүдийн 8 хувь нь 3 ба түүнээс олон, 2 хувь нь 10 ба түүнээс олон номтой байхад 2-4 насны нийт хүүхдийн хувьд дээрх үзүүлэлтүүд харгалзан 35, 11 хувь байгаа юм.

Мөн хүснэгт CD.3-аас харахад 0-59 сартай хүүхдүүдийн 68 хувь нь 2 ба түүнээс олон төрлийн тоглоомоор тоглодог байна. Энэхүү судалгаагаар тоглоом гэдэгт гараар хийсэн тоглоом (хүүхэлдэй, машин болон гэртээ хийсэн бусад тоглоом), дэлгүүрээс худалдаж авсан тоглоом, гэрийн эд зүйл (аяга, таваг, халбага гэх мэт), гэрийн гадна байгаа эд зүйл (саваа мод, чулуу, юмны сав, навч гэх мэт) зэргийг авч үзсэн болно.

Судалгаанд хамрагдсан хүүхдүүдийн 89 хувь нь дэлгүүрээс авсан тоглоомоор, 48 хувь гэрийн гаднах эд зүйлээр, 44 хувь нь гэрийн эд зүйлээр, 34 хувь нь гараар хийсэн тоглоомоор тоглодог байна. 2 ба түүнээс олон төрлийн тоглоомтой хүүхдүүдийг хүйсээр авч үзвэл төдийлөн ялгаагүй (хөвгүүд 70 хувь, охид 67 хувь) байлаа. Мөн хөдөөгийн хүүхдүүдийн 72 хувь нь 2 ба түүнээс олон төрлийн тоглоом, наадгайтай гэсэн бол энэ үзүүлэлт хотод 6 пунктээр доогуур байв. Харин 0-23 сартай хүүхдүүдийн 52 хувь нь, 24-59 сартай хүүхдүүдийн

82 хувь нь 2 ба түүнээс олон төрлийн тоглоомтой байна.

Хоёр ба түүнээс олон төрлийн тоглоомтой хүүхдүүдийг эхийн боловсролын түвшнээр авч үзэхэд төдийлөн ялгаагүй (65-72 хувь) байгаа хэдий ч тоглоомын төрлөөр авч үзвэл нэлээд ялгаатай байна. Тухайлбал, боловсролгүй эхийн хүүхдүүдийн 74 хувь нь дэлгүүрээс авсан тоглоомоор, 63 хувь нь гэрийн гаднах эд зүйлээр тоглодог (69 хувь нь 2 ба түүнээс олон төрлийн тоглоомтой) бол дээд боловсролтой эхийн хүүхдүүдийн хувьд дээрх 2 үзүүлэлт харгалзан 91, 42 хувьтай (68 хувь нь 2 ба түүнээс олон төрлийн тоглоомтой) байгаа юм. Энэ хандлага өрхийн шинж байдлаар бас ажиглагдаж байлаа. Харин 2 ба түүнээс дээш төрлийн тоглоомтой хүүхэд Улаанбаатар хотод (64 хувь) хамгийн бага, Хангайн бүсэд (72 хувь) хамгийн их байна.

Бага насны хүүхдийг ганцааранг болон хүүхдээр харуулж үлдээх нь хүүхэд ахуйн осолд өртөх эрсдэлийг бий болгодог. ХХС-нд судалгааны өмнөх долоо хоногт 0-59 сартай хүүхдээ гэртээ ганцааранг эсвэл 10 нас хүрээгүй хүүхдийн асрамжид үлдээсэн эсэхийг хүүхдийн эх, асрамжлагчаас асууж тодруулсан.

Хүснэгт CD.4-өөс харахад судалгаанаас өмнөх 7 хоногийн хугацаанд 0-59 сартай хүүхдийн 7 хувийг гэрт нь 10 нас хүрээгүй хүүхдийн асрамжид, 3 хувийг ганцааранг нь үлдээсэн байна. Эдгээр үзүүлэлтийг нэгтгэн тооцвол 5 хүртэлх насны нийт хүүхдийн 8 хувь нь судалгаанаас өмнөх 7 хоногт насанд хүрэгчдийн хараа хяналтгүй ганцааранг нь үлдээсэн байна.

Насаар авч үзвэл 24-59 сартай хүүхдийн 10 хувийг, 0-23 сартай хүүхдийн 7 хувийг насанд хүрэгчдийн хараа хяналтгүйгээр ганцааранг нь үлдээсэн байна. Амьдрах орчны онцлог, нөхцөл байдал, амьдралын хэв маягаас хамаараад хүүхдийг ганцааранг нь эсвэл 10 хүртэлх насны хүүхдээр харуулж гэрт үлдээх нь хөдөөд хоттой харьцуулахад илүү (12 ба 6 хувь) байв. Бүсээр авч үзвэл Улаанбаатар хотоос бусад бүсийн хувьд хүүхдийг ганцааранг нь эсвэл өөр хүүхдээр харуулж гэрт үлдээх нь их (10-11 ба 4 хувь) байна. Насанд хүрсэн хүний хараа хяналтгүйгээр хүүхдийг ганцааранг нь эсвэл 10 нас хүрээгүй хүүхдийн асрамжид үлдээх нь эхийн боловсролын түвшин болон өрхийн аж байдлын түвшнээр ялгаатай байна. Тухайлбал, боловсролгүй болон бага боловсролтой эхчүүдийн хүүхдийн 11-17 хувь, дээд боловсролтой эхчүүдийн хүүхдийн 6 хувь нь насанд хүрсэн хүний хараа хяналтгүй үлдсэн байв. Мөн өрхийн аж байдлын түвшин доогуур байх тусам 5 хүртэлх насны хүүхдийг насанд хүрсэн хүний хараа хяналтгүй гэрт нь үлдээх хандлагатай байна.

### Бага насны хүүхдийн хөгжил

Бага насны хүүхдийн хөгжил нь үргэлжилсэн, дараалалтай, явцыг урьдчилан харах боломжтой бөгөөд энэ хугацаанд хүүхэд хөдөлгөөн, сэтгэн бодох, ярих, мэдрэх, бусад хүмүүстэй харилцах зэрэг үйлдлүүдийг хийж сурдаг. Бие бялдрын хөгжил, цагаан толгойн үсэг, тоо нэрлэх чадвар, нийгэмшихүй болон сэтгэл хөдлөлөө илэрхийлэх чадвар, сурах чадвар зэрэг нь хүүхдийн ерөнхий хөгжлийн гол хүчин зүйлүүд бөгөөд энэ нь хүний хөгжлийн суурь болж өгдөг.

Бага насны хүүхдийн хөгжлийн индексийг (БНХХИ) тооцохдоо ОУБТС-нд зориулан 10 асуулт бүхий бүлгийг боловсруулсан. Энэхүү үзүүлэлт нь хүүхэд тухайн насны ихэнх хүүхдийн адилаар хөгжиж байгаа бол тэдний хийж чадаж байгаа зүйлийг мөн адил хийх ёстой гэсэн санаан дээр үндэслэсэн юм. БНХХИ-ийн гол зорилго нь хүүхдийн хөгжлийн байдлыг бодлого



боловсруулагчдад мэдээлэх явдал юм.

Дээр дурдсан 10 асуултыг дараах үндсэн 4 хэсэгт хуваан авч үзэж байгаа бөгөөд эдгээр нь тус бүрдээ хүүхэд тухайн хэсэгт заагдсан чадварыг эзэмшсэн эсэхийг тодорхойлох зорилготой юм. Үүнд:

- **Унших, цагаан толгойн үсэг, тоо нэрлэх чадвар:** Цагаан толгойн 10-аас доошгүй үсгийг таньж, нэрлэж чаддаг, 4-өөс доошгүй энгийн түгээмэл үгийг уншдаг, 1-ээс 10 хүртэл тоог таньж, нэрлэж чаддаг эсэхээр хөгжлийн зохих түвшинд байгаа эсэхийг тодорхойлно. Эдгээрээс наад зах нь хоёрыг чаддаг бол унших, цагаан толгойн үсэг, тоо нэрлэх чадвар нь зохих түвшинд байна гэж үздэг.
- **Бие бялдрын хөгжил:** Хүүхэд аливаа зүйлийг (мод, чулуу гэх мэт) 2 хуруугаараа барьж чаддаг бөгөөд эх, асрамжлагч нь хүүхдийг тоглохдоо дургүйцдэггүй гэж тодорхойлсон бол тухайн хүүхэд бие бялдрын хөгжлийн зохих түвшинд байна гэж үзнэ.
- **Нийгэмшихүй болон сэтгэл хөдлөлөө илэрхийлэх чадвар:** Хүүхэд бусад хүүхдүүдтэй эвтэй, зөв харьцдаг, бусдыг цохих, өшиглөх, хаздаггүй, мөн хүүхдийн анхаарал амархан сарнидаггүй тохиолдолд (наад зах нь 2) тэднийг хөгжлийн зохих түвшинд байна гэж үзнэ.
- **Сурах чадвар:** Хүүхэд энгийн зааврын дагуу ямар нэгэн зүйлийг зөв хийж, мөн хийлгэх гэж өгсөн зүйлийг зөв бөгөөд бие даан хийж, гүйцэтгэж байвал сурах чадвар нь зохих түвшинд байна гэж үздэг.

БНХХИ-ийг дээрх 4 хэсгийн 3-аас доошгүй хэсэгт хөгжлийн зохих түвшинд байгаа хүүхдийн хувиар тооцдог.

Монгол Улсын 3-4 насны хүүхдийн хөгжлийн индексийг анх удаа дээрх олон улсын аргачлалын дагуу тооцоход 85 хувь байгаа бөгөөд үүнийг нарийвчлан авч үзвэл бие бялдрын хөгжил болон сурах чадвар нь зохих хэмжээнд байгаа хүүхдийн хувь хамгийн их (97 ба 96 хувь), нийгэмшихүй болон сэтгэл хөдлөлөө илэрхийлэх чадвар нь зохих хэмжээнд байгаа хүүхдийн хувь 84, харин унших, цагаан толгойн үсэг, тоо нэрлэх чадвар нь зохих хэмжээнд байгаа хүүхдийн хувь 15 байна (Хүснэгт CD.5).

Унших, цагаан толгойн үсэг, тоо нэрлэх чадварыг харуулсан үзүүлэлт бусдаасаа хамгийн бага байгаа нь Монгол Улсад хүчин төгөлдөр мөрдөж буй "Сургуулийн өмнөх боловсролын стандарт"-д "цагаан толгойн үсэг таних, энгийн үг унших, тоо таних" чадвар эзэмшүүлэх асуудал байхгүйтэй холбоотой юм.

Хүүхдийн хөгжлийг тодорхойлж байгаа аль ч үзүүлэлтийн хувьд хот, хөдөө болон бүсээр ялгаагүй байна. БНХХИ охид (90 хувь)-ын хувьд хөвгүүд (81 хувь)-ийнхээс 9 пунктээр дээгүүр байна. Үүнийг нарийвчлан авч үзвэл унших, цагаан толгойн үсэг, тоо нэрлэх чадвар, нийгэмшихүй болон сэтгэл хөдлөлөө илэрхийлэх чадвар нь зохих түвшинд байгаа охидын хувь хөвгүүдийнхээс 5-9 пунктээр өндөр байна. Хүүхдийн хөгжлийн индексийн үзүүлэлтүүд ерөнхийдөө өрхийн аж байдлаас үл хамааран ижил түвшинд байгаа боловч унших, цагаан толгойн үсэг, тоо нэрлэх чадвар нь зохих хэмжээнд байгаа, дээгүүр түвшний болон дунджаас дээгүүр аж байдалтай өрхийн хүүхдүүдийн хувь бусдаас илүү (18-19 ба 12-13 хувь) байна. Харин бие бялдрын хөгжил, нийгэмшихүй болон сэтгэл хөдлөлөө илэрхийлэх чадвар, сурах чадвар зэрэг нь зохих хэмжээнд байгаа 3-4 насны хүүхдүүдийн хувь насаар төдийлөн ялгаагүй боловч унших, цагаан толгойн үсэг, тоо нэрлэх чадвар нь зохих хэмжээнд байгаа 4 настангуудын хувь 3 настангуудынхаас харьцангуй өндөр (21 ба 9 хувь) байна.

**Нэмэлт 3:**

Өмнө дурдсанчлан, манай улсын хувьд "Сургуулийн өмнөх боловсролын стандарт"-д цагаан толгойн 10-аас доошгүй үсгийг таньж, нэрлэх" чадвар эзэмшүүлэх асуудал байдаггүй тул бид өөрийн улс орны онцлогийг тусган нэмэлт хэд хэдэн асуултыг асуулгад оруулж өгсөн юм. Үүний дүнд БНХХИ-г тооцож үзэхэд 92 байгаа бөгөөд нарийвчлан авч үзвэл унших, цагаан толгойн үсэг, тоо нэрлэх чадвар нь зохих түвшинд хөгжсөн хүүхдийн хувь 74 болж өссөн дүнтэй байна. Бусад үзүүлэлт олон улсын аргачлалаар тооцсонтой ижил байна (Хүснэгт CD.5A).

**Хүснэгт CD.1: Сургуулийн өмнөх боловсрол**

36-59 сартай сургуулийн өмнөх боловсролд хамрагддаг хүүхдийн хувь, Монгол Улс, 2010 он

|   | 36-59 сартай сургуулийн өмнөх<br>боловсролд хамрагддаг хүүхдийн хувь <sup>1</sup> | 36-59 сартай хүүхдийн тоо |
|---|---|---------------------------|
| <b>Хүйс</b>                                 |   |                           |
| Эрэгтэй                                     | 55.9  | 654                       |
| Эмэгтэй                                     | 59.8  | 686                       |
| <b>Бүс</b>                                  |   |                           |
| Баруун                                      | 50.2  | 224                       |
| Хангай                                      | 49.5  | 290                       |
| Төв   | 65.3  | 253                       |
| Зүүн  | 61.0  | 102                       |
| Улаанбаатар                                 | 62.0  | 472                       |
| <b>Хот, хөдөө</b>                           |   |                           |
| Хот   | 67.8  | 771                       |
| Хөдөө                                       | 44.5  | 570                       |
| <b>Байршил</b>                              |   |                           |
| Нийслэл                                     | 62.0  | 472                       |
| Аймгийн төв                                 | 76.9  | 299                       |
| Сумын төв                                   | 69.6  | 235                       |
| Хөдөө                                       | 26.9  | 335                       |
| <b>Насны бүлэг</b>                          |   |                           |
| 36-47 сартай                                | 49.8  | 714                       |
| 48-59 сартай                                | 67.2  | 626                       |
| <b>Эхийн боловсрол*</b>                     |   |                           |
| Боловсролгүй                                | 28.0  | 72                        |
| Бага  | 27.6  | 111                       |
| Суурь                                       | 47.5  | 272                       |
| Бүрэн дунд                                  | 56.7  | 355                       |
| Техникийн болон тусгай мэргэжлийн дунд      | 63.8  | 82                        |
| Дээд  | 76.4  | 449                       |
| <b>Өрхийн аж байдлын түвшин</b>             |   |                           |
| Доогуур                                     | 24.5  | 328                       |
| Дунджаас доогуур                            | 51.4  | 265                       |
| Дундаж                                      | 74.0  | 260                       |
| Дунджаас дээгүүр                            | 70.6  | 249                       |
| Дээгүүр                                     | 80.3  | 239                       |
| <b>Өрхийн тэргүүлэгчийн үндэс угсаа**</b>   |   |                           |
| Халх  | 59.0  | 1 061                     |
| Казак                                       | 50.5  | 50                        |
| Бусад                                       | 55.0  | 225                       |
| <b>Өрхийн тэргүүлэгчийн шашин шүтлэг***</b> |   |                           |
| Шүтдэггүй                                   | 57.9  | 662                       |
| Будда                                       | 56.9  | 588                       |
| Ислам                                       | (50.8)  | 42                        |
| Бусад                                       | 75.0  | 47                        |
| <b>Бүгд</b>                                 | <b>57.9</b>   | <b>1 341</b>              |

\* Эхийн боловсрол гэдэгт 36-59 сартай хүүхдийн эх/ асрамжлагчийн боловсролын түвшинг ойлгоно.

\*\* “Өрхийн тэргүүлэгчийн үндэс угсаа” нь хариулагдаагүй 6 ажиглалт (жигнээгүй)-ыг харуулаагүй.

\*\*\* “Өрхийн тэргүүлэгчийн шашин шүтлэг” нь хариулагдаагүй 2 ажиглалт (жигнээгүй)-ыг харуулаагүй.

( ) 25-49 ажиглалт (жигнээгүй) дээр үндэслэн тооцсон.

<sup>1</sup> ХХС-ны үзүүлэлт 6.7

**Хүснэгт CD.2: Аливааг танин мэдэхэд гэр бүлийн зүгээс үзүүлсэн дэмжлэг**

Судалгаанаас өмнөх 3 өдрийн хугацаанд гэр бүлийн насанд хүрсэн гишүүд аливааг танин мэдэх, сурахад нь дэмжлэг үзүүлсэн 36-59 сартай хүүхдийн хувь, Монгол Улс, 2010 он

|   | 36-59 сартай хүүхдийн хувь   |  | Үйл ажиллагааны дундаж тоо  |   |   |                           |
|---|--|--|---|---|---|---------------------------|
|   | Аливааг танин мэдэхэд нь гэр бүлийн насанд хүрсэн гишүүдийн зүгээс 4 ба түүнээс олон дэмжлэг үзүүлсэн <sup>1</sup> | Аливааг танин мэдэхэд нь эцгийн зүгээс 1 ба түүнээс олон дэмжлэг үзүүлсэн <sup>2</sup> | Гэр бүлийн насанд хүрсэн гишүүдийн зүгээс хүүхдэд аливааг танин мэдэхэд нь дэмжлэг үзүүлсэн | Эцгийн зүгээс хүүхдээ аливааг танин мэдэхэд нь дэмжлэг үзүүлсэн | Төрсөн эцэгтэйгээ хамт амьдардаггүй хүүхдийн хувь | 36-59 сартай хүүхдийн тоо |
| <b>Хүйс</b>                                 |  |  |   |   |   |                           |
| Эрэгтэй                                     | 53.9   | 38.9   | 3.5   | 0.9   | 19.0  | 654                       |
| Эмэгтэй                                     | 60.3   | 38.8   | 3.8   | 1.0   | 16.9  | 686                       |
| <b>Бүс</b>                                  |  |  |   |   |   |                           |
| Баруун                                      | 46.7   | 34.5   | 3.3   | 0.7   | 9.5   | 224                       |
| Хангай                                      | 50.1   | 42.2   | 3.3   | 1.0   | 12.1  | 290                       |
| Төв   | 62.7   | 36.3   | 4.1   | 0.9   | 24.1  | 253                       |
| Зүүн  | 54.3   | 31.7   | 3.5   | 0.7   | 21.2  | 102                       |
| Улаанбаатар                                 | 64.0   | 41.7   | 4.0   | 1.1   | 21.5  | 472                       |
| <b>Хот, хөдөө</b>                           |  |  |   |   |   |                           |
| Хот   | 64.3   | 40.8   | 4.0   | 1.0   | 21.4  | 771                       |
| Хөдөө                                       | 47.5   | 36.2   | 3.3   | 0.8   | 13.3  | 570                       |
| <b>Байршил</b>                              |  |  |   |   |   |                           |
| Нийслэл                                     | 64.0   | 41.7   | 4.0   | 1.1   | 21.5  | 472                       |
| Аймгийн төв                                 | 64.7   | 39.3   | 4.1   | 1.0   | 21.2  | 299                       |
| Сумын төв                                   | 55.2   | 33.6   | 3.6   | 0.8   | 17.7  | 235                       |
| Хөдөө                                       | 42.1   | 38.0   | 3.0   | 0.8   | 10.2  | 335                       |
| <b>Насны бүлэг</b>                          |  |  |   |   |   |                           |
| 36-47 сартай                                | 56.9   | 37.2   | 3.6   | 0.9   | 19.8  | 714                       |
| 48-59 сартай                                | 57.4   | 40.7   | 3.8   | 1.0   | 15.8  | 626                       |
| <b>Эхийн боловсрол*</b>                     |  |  |   |   |   |                           |
| Боловсролгүй                                | 31.7   | 23.4   | 2.4   | 0.6   | 22.1  | 72                        |
| Бага  | 40.7   | 28.6   | 2.9   | 0.5   | 18.4  | 111                       |
| Суурь                                       | 48.3   | 34.0   | 3.4   | 0.7   | 20.0  | 272                       |
| Бүрэн дунд                                  | 54.1   | 38.2   | 3.5   | 0.9   | 17.9  | 355                       |
| Техникийн болон тусгай мэргэжлийн дунд      | 61.1   | 35.7   | 4.1   | 0.8   | 23.6  | 82                        |
| Дээд  | 72.3   | 47.9   | 4.4   | 1.3   | 14.9  | 449                       |
| <b>Эцгийн боловсрол</b>                     |  |  |   |   |   |                           |
| Боловсролгүй                                | 35.3   | 35.7   | 2.5   | 0.6   | ...   | 92                        |
| Бага  | 42.5   | 44.5   | 3.2   | 1.0   | ...   | 135                       |
| Суурь                                       | 53.9   | 41.6   | 3.6   | 0.9   | ...   | 300                       |
| Бүрэн дунд                                  | 61.5   | 51.3   | 4.0   | 1.4   | ...   | 246                       |
| Техникийн болон тусгай мэргэжлийн дунд      | 59.8   | 41.9   | 3.9   | 1.0   | ...   | 81                        |
| Дээд  | 67.3   | 58.1   | 4.2   | 1.5   | ...   | 246                       |
| Эцэг нь хамт амьдардаггүй                   | 62.1   | ...  | 3.8   | ...   | 100.0   | 240                       |
| <b>Өрхийн аж байдлын түвшин</b>             |  |  |   |   |   |                           |
| Доогуур                                     | 42.4   | 34.2   | 3.0   | 0.7   | 11.5  | 328                       |
| Дунджаас доогуур                            | 45.1   | 32.9   | 3.3   | 0.8   | 25.1  | 265                       |
| Дундаж                                      | 65.1   | 36.7   | 4.0   | 1.0   | 20.1  | 260                       |
| Дунджаас дээгүүр                            | 67.8   | 43.3   | 4.0   | 1.1   | 21.1  | 249                       |
| Дээгүүр                                     | 70.9   | 49.4   | 4.5   | 1.3   | 13.1  | 239                       |
| <b>Өрхийн тэргүүлэгчийн үндэс угсаа**</b>   |  |  |   |   |   |                           |
| Халх  | 58.4   | 40.3   | 3.8   | 1.0   | 17.9  | 1 061                     |
| Казак                                       | 56.0   | 45.4   | 3.6   | 0.9   | 8.2   | 50                        |
| Бусад                                       | 51.3   | 30.9   | 3.4   | 0.8   | 19.1  | 225                       |
| <b>Өрхийн тэргүүлэгчийн шашин шүтлэг***</b> |  |  |   |   |   |                           |
| Шүтдэггүй                                   | 57.9   | 38.7   | 3.7   | 0.9   | 16.2  | 662                       |
| Будда                                       | 56.6   | 39.1   | 3.7   | 0.9   | 19.7  | 588                       |
| Ислам                                       | 56.6   | 38.4   | 3.6   | 0.9   | 10.2  | 42                        |
| Бусад                                       | (56.1)   | (39.7)   | (3.5)   | (1.1)   | 28.2  | 47                        |
| <b>Бүгд</b>                                 | <b>57.1</b>  | <b>38.8</b>  | <b>3.7</b>  | <b>0.9</b>  | <b>17.9</b>                                       | <b>1 341</b>              |

\* Эхийн боловсрол гэдэгт 36-59 сартай хүүхдийн эх/асрамжлагчийн боловсролын түвшинг ойлгоно.

\*\* "Өрхийн тэргүүлэгчийн үндэс угсаа" нь хариулагдаагүй 6 ажиглалт (жигнээгүй)-ыг харуулаагүй.

\*\*\* "Өрхийн тэргүүлэгчийн шашин шүтлэг" нь хариулагдаагүй 2 ажиглалт (жигнээгүй)-ыг харуулаагүй.

( ) 25-49 ажиглалт (жигнээгүй) дээр үндэслэн тооцсон.

<sup>1</sup> ХХС-ны үзүүлэлт 6.1

<sup>2</sup> ХХС-ны үзүүлэлт 6.2

## Хүснэгт CD.3: Сургалтын хэрэглэгдэхүүн

5 хүртэлх насны хүүхдийн хувь, хүүхдийн ном тоогоор болон хүүхдийн тоглодог зүйлсээр, Монгол Улс, 2010 он

|   | Өрхөд амьдарч байгаа хүүхэд:                         |                                    | Дараах зүйлсээр тоглодог хүүхэд: |                                       |                |                               | 2 ба түүнээс олон төрлийн тоглох зүйлтэй <sup>2</sup> | 5 хүртэлх насны хүүхдийн тоо |
|---|--|------------------------------------|----------------------------------|---------------------------------------|----------------|-------------------------------|---|------------------------------|
|   | 3 ба түүнээс олон тооны хүүхдийн номтой <sup>1</sup> | 10 ба түүнээс олон хүүхдийн номтой | Гэртээ хийсэн тоглоом            | Дэлгүүрээс авсан / үйлдвэрийн тоглоом | Гэрийн эд зүйл | Гэрийн гаднаас олсон эд зүйлс |   |                              |
| <b>Хүйс</b>                                 |  |                                    |                                  |                                       |                |                               |   |                              |
| Эрэгтэй                                     | 20.8   | 5.3                                | 35.4                             | 87.6                                  | 41.0           | 52.4                          | 69.9  | 1 981                        |
| Эмэгтэй                                     | 24.8   | 8.0                                | 31.6                             | 89.3                                  | 46.2           | 44.0                          | 66.9  | 1 975                        |
| <b>Бүс</b>                                  |  |                                    |                                  |                                       |                |                               |   |                              |
| Баруун                                      | 12.0   | 2.6                                | 43.6                             | 85.4                                  | 36.8           | 56.3                          | 69.9  | 613                          |
| Хангай                                      | 14.2   | 2.8                                | 36.6                             | 88.3                                  | 46.5           | 56.1                          | 72.3  | 877                          |
| Төв   | 24.0   | 5.1                                | 33.3                             | 87.6                                  | 40.4           | 56.3                          | 70.4  | 739                          |
| Зүүн  | 17.7   | 4.7                                | 33.8                             | 86.5                                  | 42.4           | 52.4                          | 69.7  | 292                          |
| Улаанбаатар                                 | 33.0   | 12.0                               | 27.3                             | 90.8                                  | 46.6           | 34.9                          | 64.0  | 1 435                        |
| <b>Хот, хөдөө</b>                           |  |                                    |                                  |                                       |                |                               |   |                              |
| Хот   | 30.0   | 9.9                                | 28.0                             | 90.5                                  | 45.8           | 39.7                          | 65.6  | 2 298                        |
| Хөдөө                                       | 12.7   | 2.2                                | 41.2                             | 85.6                                  | 40.5           | 59.9                          | 72.2  | 1 658                        |
| <b>Байршил</b>                              |  |                                    |                                  |                                       |                |                               |   |                              |
| Нийслэл                                     | 33.0   | 12.0                               | 27.3                             | 90.8                                  | 46.6           | 34.9                          | 64.0  | 1 435                        |
| Аймгийн төв                                 | 25.1   | 6.5                                | 29.0                             | 90.1                                  | 44.6           | 47.8                          | 68.3  | 863                          |
| Сумын төв                                   | 20.0   | 4.3                                | 37.4                             | 88.7                                  | 37.4           | 56.5                          | 70.0  | 698                          |
| Хөдөө                                       | 7.4  | 0.6                                | 44.0                             | 83.4                                  | 42.7           | 62.5                          | 73.8  | 960                          |
| <b>Насны бүлэг</b>                          |  |                                    |                                  |                                       |                |                               |   |                              |
| 0-23 сартай                                 | 7.8  | 1.9                                | 22.7                             | 81.3                                  | 40.6           | 30.0                          | 52.2  | 1 784                        |
| 24-59 сартай                                | 35.1   | 10.6                               | 42.4                             | 94.4                                  | 46.0           | 63.2                          | 81.6  | 2 172                        |
| <b>Эхийн боловсрол*</b>                     |  |                                    |                                  |                                       |                |                               |   |                              |
| Боловсролгүй                                | 2.9  | 0.0                                | 39.1                             | 73.6                                  | 44.2           | 63.4                          | 68.8  | 181                          |
| Бага  | 6.2  | 0.1                                | 40.5                             | 85.2                                  | 38.4           | 54.5                          | 70.5  | 312                          |
| Суурь                                       | 10.9   | 1.3                                | 39.3                             | 85.9                                  | 40.7           | 58.3                          | 72.4  | 730                          |
| Бүрэн дунд                                  | 21.1   | 3.6                                | 33.3                             | 89.5                                  | 39.4           | 44.8                          | 65.2  | 1 069                        |
| Техникийн болон тусгай мэргэжлийн дунд      | 22.4   | 2.7                                | 30.8                             | 93.0                                  | 48.5           | 48.3                          | 68.3  | 261                          |
| Дээд  | 36.6   | 14.8                               | 28.9                             | 90.8                                  | 48.4           | 42.1                          | 68.1  | 1 403                        |
| <b>Өрхийн аж байдлын түвшин</b>             |  |                                    |                                  |                                       |                |                               |   |                              |
| Доогуур                                     | 6.0  | 0.5                                | 44.6                             | 80.9                                  | 40.5           | 62.9                          | 73.5  | 930                          |
| Дунджаас доогуур                            | 13.0   | 1.6                                | 33.7                             | 88.5                                  | 39.4           | 49.6                          | 67.4  | 797                          |
| Дундаж                                      | 20.8   | 3.4                                | 29.8                             | 87.9                                  | 43.7           | 46.8                          | 63.6  | 764                          |
| Дунджаас дээгүүр                            | 32.3   | 8.1                                | 32.9                             | 94.7                                  | 50.5           | 47.0                          | 74.3  | 738                          |
| Дээгүүр                                     | 47.5   | 22.1                               | 23.6                             | 92.5                                  | 44.9           | 30.5                          | 61.8  | 727                          |
| <b>Өрхийн тэргүүлэгчийн үндэс угсаа**</b>   |  |                                    |                                  |                                       |                |                               |   |                              |
| Халх  | 24.1   | 6.9                                | 32.1                             | 89.1                                  | 44.1           | 46.4                          | 67.5  | 3 166                        |
| Казак                                       | 9.2  | 0.7                                | 44.4                             | 87.5                                  | 52.6           | 65.8                          | 79.8  | 148                          |
| Бусад                                       | 19.4   | 6.7                                | 37.9                             | 86.1                                  | 39.3           | 53.2                          | 70.2  | 635                          |
| <b>Өрхийн тэргүүлэгчийн шашин шүтлэг***</b> |  |                                    |                                  |                                       |                |                               |   |                              |
| Шүтдэггүй                                   | 23.1   | 6.8                                | 33.0                             | 88.8                                  | 44.3           | 49.1                          | 69.6  | 1 831                        |
| Будда                                       | 23.3   | 6.7                                | 33.9                             | 88.3                                  | 42.5           | 46.3                          | 67.0  | 1 843                        |
| Ислам                                       | 8.8  | 0.9                                | 46.1                             | 88.8                                  | 54.7           | 66.3                          | 81.1  | 117                          |
| Бусад                                       | 25.0   | 9.3                                | 25.0                             | 86.6                                  | 39.8           | 45.8                          | 61.6  | 154                          |
| <b>Бүгд</b>                                 | <b>22.8</b>  | <b>6.7</b>                         | <b>33.5</b>                      | <b>88.5</b>                           | <b>43.6</b>    | <b>48.2</b>                   | <b>68.4</b>   | <b>3 956</b>                 |

\* Эхийн боловсрол гэдэгт 5 хүртэлх насны хүүхдийн эх/ асрамжлагчийн боловсролын түвшинг ойлгоно.

\*\* "Өрхийн тэргүүлэгчийн үндэс угсаа" нь хариулагдаагүй 12 ажиглалт (жигнээгүй)-ыг харуулаагүй.

\*\*\* "Өрхийн тэргүүлэгчийн шашин шүтлэг" нь хариулагдаагүй 14 ажиглалт (жигнээгүй)-ыг харуулаагүй.

<sup>1</sup> ХХС-ны үзүүлэлт 6.3<sup>2</sup> ХХС-ны үзүүлэлт 6.4

**Хүснэгт CD.4: Насанд хүрэгчдийн хараа хяналтгүйгээр хүүхдээ ганцааранг нь үлдээсэн байдал**

Судалгаанаас өмнөх 7 хоногийн хугацаанд хүүхдээ 1 цагаас илүү хугацаагаар ганцааранг нь эсвэл 10 хүртэлх насны хүүхдээр асруулж үлдсэн 5 хүртэлх насны хүүхдийн хувь, Монгол Улс, 2010 он

|   | 5 хүртэлх насны хүүхдийн хувь:    |   |  |                              |
|---|-----------------------------------|---|--|------------------------------|
|   | Сүүлийн 7 хоногт ганцаараа үлдсэн | Сүүлийн 7 хоногт 10 хүртэлх насны хүүхдээр асруулж үлдсэн | Сүүлийн 7 хоногт насанд хүрэгчдийн хараа хяналтгүйгээр үлдсэн <sup>1</sup> | 5 хүртэлх насны хүүхдийн тоо |
| <b>Хүйс</b>                                 |                                   |   |  |                              |
| Эрэгтэй                                     | 3.1                               | 7.5   | 9.3  | 1 981                        |
| Эмэгтэй                                     | 2.1                               | 6.4   | 7.6  | 1 975                        |
| <b>Бүс</b>                                  |                                   |   |  |                              |
| Баруун                                      | 2.6                               | 9.0   | 10.7   | 613                          |
| Хангай                                      | 4.5                               | 8.2   | 10.1   | 877                          |
| Төв   | 3.7                               | 9.1   | 11.4   | 739                          |
| Зүүн  | 2.8                               | 9.6   | 11.0   | 292                          |
| Улаанбаатар                                 | 0.9                               | 3.7   | 4.4  | 1 435                        |
| <b>Хот, хөдөө</b>                           |                                   |   |  |                              |
| Хот   | 1.6                               | 5.4   | 6.3  | 2 298                        |
| Хөдөө                                       | 4.0                               | 9.1   | 11.5   | 1 658                        |
| <b>Байршил</b>                              |                                   |   |  |                              |
| Нийслэл                                     | 0.9                               | 3.7   | 4.4  | 1 435                        |
| Аймгийн төв                                 | 2.8                               | 8.2   | 9.4  | 863                          |
| Сумын төв                                   | 3.0                               | 11.8  | 13.2   | 698                          |
| Хөдөө                                       | 4.8                               | 7.2   | 10.2   | 960                          |
| <b>Насны бүлэг</b>                          |                                   |   |  |                              |
| 0-23 сартай                                 | 2.0                               | 5.8   | 6.9  | 1 784                        |
| 24-59 сартай                                | 3.1                               | 7.9   | 9.7  | 2 172                        |
| <b>Эхийн боловсрол*</b>                     |                                   |   |  |                              |
| Боловсролгүй                                | 6.9                               | 14.6  | 17.2   | 181                          |
| Бага  | 4.2                               | 9.2   | 10.7   | 312                          |
| Суурь                                       | 3.1                               | 7.5   | 9.4  | 730                          |
| Бүрэн дунд                                  | 2.6                               | 7.0   | 8.9  | 1 069                        |
| Техникийн болон тусгай мэргэжлийн дунд      | 0.6                               | 7.7   | 8.4  | 261                          |
| Дээд  | 1.8                               | 5.0   | 6.0  | 1 403                        |
| <b>Өрхийн аж байдлын түвшин</b>             |                                   |   |  |                              |
| Доогуур                                     | 4.5                               | 7.3   | 10.0   | 930                          |
| Дунджаас доогуур                            | 2.6                               | 9.9   | 11.1   | 797                          |
| Дундаж                                      | 2.6                               | 5.8   | 7.6  | 764                          |
| Дунджаас дээгүүр                            | 1.6                               | 5.7   | 6.8  | 738                          |
| Дээгүүр                                     | 1.2                               | 5.7   | 6.1  | 727                          |
| <b>Өрхийн тэргүүлэгчийн үндэс угсаа**</b>   |                                   |   |  |                              |
| Халх  | 2.5                               | 6.6   | 8.0  | 3 166                        |
| Казак                                       | 2.9                               | 6.1   | 8.6  | 148                          |
| Бусад                                       | 2.8                               | 8.9   | 10.4   | 635                          |
| <b>Өрхийн тэргүүлэгчийн шашин шүтлэг***</b> |                                   |   |  |                              |
| Шүтдэггүй                                   | 2.6                               | 7.4   | 9.0  | 1 831                        |
| Будда                                       | 2.5                               | 6.9   | 8.2  | 1 843                        |
| Ислам                                       | 3.3                               | 6.5   | 9.2  | 117                          |
| Бусад                                       | 2.3                               | 3.0   | 4.0  | 154                          |
| <b>Бүгд</b>                                 | 2.6                               | 7.0   | 8.5  | 3 956                        |

\* Эхийн боловсрол гэдэгт 5 хүртэлх насны хүүхдийн эх/ асрамжлагчийн боловсролын түвшинг ойлгоно.

\*\* "Өрхийн тэргүүлэгчийн үндэс угсаа" нь хариулагдаагүй 12 ажиглалт (жигнээгүй)-ыг харуулаагүй.

\*\*\* "Өрхийн тэргүүлэгчийн шашин шүтлэг" нь хариулагдаагүй 14 ажиглалт (жигнээгүй)-ыг харуулаагүй.

\* ХХС-ны үзүүлэлт 6.5

**Хүснэгт CD.5: Бага насны хүүхдийн хөгжлийн индекс**

Цагаан толгойн үсэг, тоо нэрлэх, бие бялдрын, нийгэмшихүй болоон сэтгэл хөдлөлөө илэрхийлэх, сурах чадварууд нь зохих түвшинд байгаа 36-59 сартай хүүхдийн хувь, бага насны хүүхдийн хөгжлийн индекс, Монгол Улс, 2010 он

|   | Дараах чадварууд нь зохих хэмжээнд байгаа<br>36-59 сартай хүүхдийн хувь |             |   |        | Бага насны<br>хүүхдийн<br>хөгжлийн<br>индекс <sup>1</sup> | 36-59 сартай<br>хүүхдийн тоо |
|---|---|-------------|---|--------|---|------------------------------|
|   | Цагаан толгойн<br>үсэг, тоо нэрлэх                                      | Бие бялдрын | Нийгэмшихүй<br>болон сэтгэл<br>хөдлөлөө<br>илэрхийлэх | Сурах  |   |                              |
| <b>Хүйс</b>                                 |   |             |   |        |   |                              |
| Эрэгтэй                                     | 12.0  | 96.0        | 79.6  | 95.1   | 80.5  | 654                          |
| Эмэгтэй                                     | 16.9  | 97.1        | 88.3  | 96.8   | 89.6  | 686                          |
| <b>Бүс</b>                                  |   |             |   |        |   |                              |
| Баруун                                      | 9.6   | 96.0        | 85.2  | 95.1   | 84.5  | 224                          |
| Хангай                                      | 15.1  | 95.1        | 84.8  | 94.4   | 85.9  | 290                          |
| Төв   | 14.1  | 96.0        | 81.8  | 95.8   | 83.2  | 253                          |
| Зүүн  | 19.0  | 96.2        | 84.7  | 97.1   | 83.4  | 102                          |
| Улаанбаатар                                 | 15.7  | 98.1        | 84.1  | 97.3   | 86.3  | 472                          |
| <b>Хот, хөдөө</b>                           |   |             |   |        |   |                              |
| Хот   | 16.0  | 97.9        | 84.2  | 97.3   | 86.1  | 771                          |
| Хөдөө                                       | 12.4  | 94.8        | 83.8  | 94.2   | 83.8  | 570                          |
| <b>Байршил</b>                              |   |             |   |        |   |                              |
| Нийслэл                                     | 15.7  | 98.1        | 84.1  | 97.3   | 86.3  | 472                          |
| Аймгийн төв                                 | 16.6  | 97.5        | 84.4  | 97.4   | 85.8  | 299                          |
| Сумын төв                                   | 13.6  | 94.9        | 83.0  | 94.3   | 82.9  | 235                          |
| Хөдөө                                       | 11.6  | 94.8        | 84.4  | 94.1   | 84.4  | 335                          |
| <b>Насны бүлэг</b>                          |   |             |   |        |   |                              |
| 36-47 сартай                                | 8.6   | 93.8        | 81.7  | 93.8   | 81.5  | 714                          |
| 48-59 сартай                                | 21.2  | 99.7        | 86.7  | 98.4   | 89.2  | 626                          |
| <b>СӨБ-д хамрагдалт</b>                     |   |             |   |        |   |                              |
| СӨБ-д хамрагддаг                            | 17.5  | 99.7        | 88.0  | 99.2   | 89.1  | 776                          |
| СӨБ-д хамрагддаггүй                         | 10.3  | 92.3        | 78.6  | 91.6   | 79.6  | 564                          |
| <b>Эхийн боловсрол*</b>                     |   |             |   |        |   |                              |
| Боловсролгүй                                | 9.5   | 98.4        | 83.2  | 92.1   | 80.4  | 72                           |
| Бага  | 7.5   | 95.0        | 82.6  | 95.4   | 85.0  | 111                          |
| Суурь                                       | 15.2  | 96.2        | 80.7  | 96.3   | 83.2  | 272                          |
| Бүрэн дунд                                  | 11.3  | 95.0        | 83.9  | 94.3   | 83.3  | 355                          |
| Техникийн болон тусгай<br>мэргэжлийн дунд   | 15.6  | 100.0       | 92.3  | 98.6   | 91.4  | 82                           |
| Дээд  | 18.9  | 97.5        | 85.2  | 97.4   | 87.4  | 449                          |
| <b>Өрхийн аж байдлын түвшин</b>             |   |             |   |        |   |                              |
| Доогуур                                     | 11.7  | 94.8        | 82.9  | 93.9   | 83.0  | 328                          |
| Дунджаас доогуур                            | 11.9  | 96.6        | 82.7  | 96.1   | 84.4  | 265                          |
| Дундаж                                      | 13.1  | 97.8        | 85.4  | 97.2   | 87.3  | 260                          |
| Дунджаас дээгүүр                            | 18.1  | 97.5        | 85.1  | 96.7   | 86.5  | 249                          |
| Дээгүүр                                     | 18.9  | 96.7        | 84.4  | 96.6   | 85.1  | 239                          |
| <b>Өрхийн тэргүүлэгчийн үндэс угсаа**</b>   |   |             |   |        |   |                              |
| Халх  | 14.3  | 96.3        | 83.4  | 95.4   | 84.4  | 1 061                        |
| Казак                                       | 17.2  | 95.9        | 85.0  | 95.9   | 85.0  | 50                           |
| Бусад                                       | 15.0  | 98.0        | 86.7  | 98.5   | 88.4  | 225                          |
| <b>Өрхийн тэргүүлэгчийн шашин шүтлэг***</b> |   |             |   |        |   |                              |
| Шүтдэггүй                                   | 12.3  | 97.1        | 84.7  | 96.9   | 85.8  | 662                          |
| Будда                                       | 16.1  | 95.7        | 82.4  | 95.1   | 83.8  | 588                          |
| Ислам                                       | 20.6  | 98.4        | 87.3  | 96.6   | 87.2  | 42                           |
| Бусад                                       | (20.5)  | (98.5)      | (91.3)  | (93.1) | (90.2)  | 47                           |
| <b>Бүгд</b>                                 | 14.5  | 96.6        | 84.0  | 96.0   | 85.1  | 1 341                        |

\* Эхийн боловсрол гэдэгт 36-59 сартай хүүхдийн эх/асрамжлагчийн боловсролын түвшинг ойлгоно.

\*\* "Өрхийн тэргүүлэгчийн үндэс угсаа" нь хариулагдаагүй 6 ажиглалт (жигнээгүй)-ыг харуулаагүй.

\*\*\* "Өрхийн тэргүүлэгчийн шашин шүтлэг" нь хариулагдаагүй 2 ажиглалт (жигнээгүй)-ыг харуулаагүй.

( ) 25-49 ажиглалт (жигнээгүй) дээр үндэслэн тооцсон.

<sup>1</sup> ХХС-ны үзүүлэлт 6.6

**Хүснэгт CD.5A: Бага насны хүүхдийн хөгжлийн индекс (өөрийн орны онцлогт суурилсан тодорхойлолтоор)**

Цагаан толгойн үсэг, тоо нэрлэх, бие бялдрын, нийгэмшихүй болоон сэтгэл хөдлөлөө илэрхийлэх, сурах чадварууд нь зохих түвшинд байгаа 36-59 сартай хүүхдийн хувь, бага насны хүүхдийн хөгжлийн индекс, өөрийн орны онцлогт суурилсан тодорхойлолтоор, Монгол Улс, 2010 он

|   | Дараах чадварууд нь зохих хэмжээнд байгаа 36-59 сартай хүүхдийн хувь |                            |  |             | Бага насны хүүхдийн хөгжлийн индекс <sup>***</sup> | 36-59 сартай хүүхдийн тоо |
|---|--|----------------------------|--|-------------|--|---------------------------|
|   | Цагаан толгойн үсэг, тоо нэрлэх <sup>**</sup>                        | Бие бялдрын <sup>***</sup> | Нийгэмшихүй болон сэтгэл хөдлөлөө илэрхийлэх | Сурах       |  |                           |
| <b>Хүйс</b>                                   |  |                            |  |             |  |                           |
| Эрэгтэй                                       | 70.0   | 95.2                       | 79.6   | 95.1        | 89.3   | 654                       |
| Эмэгтэй                                       | 78.2   | 96.9                       | 88.3   | 96.8        | 94.5   | 686                       |
| <b>Бүс</b>                                    |  |                            |  |             |  |                           |
| Баруун  | 68.9   | 95.9                       | 85.2   | 95.1        | 89.8   | 224                       |
| Хангай  | 65.3   | 94.8                       | 84.8   | 94.4        | 90.1   | 290                       |
| Төв   | 76.4   | 95.3                       | 81.8   | 95.8        | 90.6   | 253                       |
| Зүүн  | 80.4   | 96.2                       | 84.7   | 97.1        | 93.3   | 102                       |
| Улаанбаатар                                   | 79.6   | 97.3                       | 84.1   | 97.3        | 94.6   | 472                       |
| <b>Хот, хөдөө</b>                             |  |                            |  |             |  |                           |
| Хот   | 81.1   | 97.4                       | 84.2   | 97.3        | 94.3   | 771                       |
| Хөдөө   | 64.8   | 94.3                       | 83.8   | 94.2        | 88.9   | 570                       |
| <b>Байршил</b>                                |  |                            |  |             |  |                           |
| Нийслэл                                       | 79.6   | 97.3                       | 84.1   | 97.3        | 94.6   | 472                       |
| Аймгийн төв                                   | 83.6   | 97.5                       | 84.4   | 97.4        | 93.6   | 299                       |
| Сумын төв                                     | 75.4   | 94.0                       | 83.0   | 94.3        | 89.4   | 235                       |
| Хөдөө   | 57.3   | 94.5                       | 84.4   | 94.1        | 88.5   | 335                       |
| <b>Насны бүлэг</b>                            |  |                            |  |             |  |                           |
| 36-47 сартай                                  | 64.3   | 93.3                       | 81.7   | 93.8        | 89.5   | 714                       |
| 48-59 сартай                                  | 85.4   | 99.2                       | 86.7   | 98.4        | 94.9   | 626                       |
| <b>СӨБ-д хамрагдалт</b>                       |  |                            |  |             |  |                           |
| СӨБ-д хамрагддаг                              | 86.9   | 99.5                       | 88.0   | 99.2        | 97.2   | 776                       |
| СӨБ-д хамрагддаггүй                           | 56.6   | 91.4                       | 78.6   | 91.6        | 84.8   | 564                       |
| <b>Эхийн боловсрол*</b>                       |  |                            |  |             |  |                           |
| Боловсролгүй                                  | 47.0   | 96.4                       | 83.2   | 92.1        | 84.1   | 72                        |
| Бага  | 61.4   | 94.9                       | 82.6   | 95.4        | 90.1   | 111                       |
| Суурь   | 66.6   | 95.8                       | 80.7   | 96.3        | 89.6   | 272                       |
| Бүрэн дунд                                    | 72.1   | 93.8                       | 83.9   | 94.3        | 90.7   | 355                       |
| Техникийн болон тусгай мэргэжлийн дунд        | 75.5   | 100.0                      | 92.3   | 98.6        | 95.9   | 82                        |
| Дээд  | 87.7   | 97.5                       | 85.2   | 97.4        | 95.4   | 449                       |
| <b>Өрхийн аж байдлын түвшин</b>               |  |                            |  |             |  |                           |
| Доогуур                                       | 56.1   | 94.4                       | 82.9   | 93.9        | 87.4   | 328                       |
| Дунджаас доогуур                              | 69.5   | 96.0                       | 82.7   | 96.1        | 91.7   | 265                       |
| Дундаж  | 81.9   | 97.0                       | 85.4   | 97.2        | 93.0   | 260                       |
| Дунджаас дээгүүр                              | 80.9   | 97.0                       | 85.1   | 96.7        | 93.0   | 249                       |
| Дээгүүр                                       | 88.8   | 96.5                       | 84.4   | 96.6        | 96.4   | 239                       |
| <b>Өрхийн тэргүүлэгчийн үндэс угсаа****</b>   |  |                            |  |             |  |                           |
| Халх  | 73.9   | 95.9                       | 83.4   | 95.4        | 91.6   | 1 061                     |
| Казак   | 71.4   | 95.6                       | 85.0   | 95.9        | 93.1   | 50                        |
| Бусад   | 76.2   | 97.1                       | 86.7   | 98.5        | 93.5   | 225                       |
| <b>Өрхийн тэргүүлэгчийн шашин шүтлэг*****</b> |  |                            |  |             |  |                           |
| Шүтдэггүй                                     | 74.5   | 96.3                       | 84.7   | 96.9        | 92.6   | 662                       |
| Будда   | 73.1   | 95.6                       | 82.4   | 95.1        | 90.7   | 588                       |
| Ислам   | 75.2   | 98.1                       | 87.3   | 96.6        | 96.7   | 42                        |
| Бусад   | (80.3)   | (96.5)                     | (91.3)                                       | (93.1)      | 95.6   | 47                        |
| <b>Бүгд</b>                                   | <b>74.2</b>  | <b>96.1</b>                | <b>84.0</b>                                  | <b>96.0</b> | <b>92.0</b>  | <b>1 341</b>              |

\* Эхийн боловсрол гэдэгт 36-59 сартай хүүхдийн эх/асрамжлагчийн боловсролын түвшинг ойлгоно.

\*\* Дараах гурваас хамгийн багадаа 2 зүйлийг нь чаддаг бол цагаан толгойн үсэг, тоо нэрлэх чадвар нь зохих түвшинд байна гэж үзсэн: ЕС7А = 1 (Зарим өнгийг ялгаж чадна), ЕС7В = 1 (Гурвалжин, дөрвөлжин, дугуй зэрэг энгийн дүрсийг ялгаж чадна), ЕС9А = 1 (Тоо тоолж чадна).

\*\*\* Дараах гурваас хамгийн багадаа 2 зүйлийг нь чаддаг бол бие бялдрын хөгжил нь зохих түвшинд байна гэж үзсэн: ЕС11 = 1 (Газраас ямар нэг эд зүйлийг 2 хуруугаараа чимхэн авч чадна), ЕС11А = 1 (Эрхий, долоовор, дунд хуруугаараа халбага, сэрээ эсвэл харандааг барьж чадна), ЕС12 = 2 (Тоглох чадваргүй болтлоо бие нь тавгүйрхэж, сульддаггүй)

\*\*\*\* Монгол Улсын сургуулийн өмнөх боловсролын стандартад хүүхэд цагаан толгойн үсэг нэрлэж сурах, энгийн, нийтлэг үгийг унших, тоо таньж нэрлэхийг заах тухай байдаггүй тул өөрийн улс орны онцлогыг тусгасан зарим асуултуудыг бага насны хүүхдийн хөгжил бүлэгт оруулсан. Хүүхдийн цагаан толгойн үсэг, тоо нэрлэх чадвар болон бие бялдрын хөгжил нь зохих түвшинд байгаа хүүхдийг дээр бичсэнээр тодорхойлсон. Харин нийгэмшихүй болон сэтгэл хөдлөлөө илэрхийлэх, сурах чадварын тодорхойлолт нь Хүснэгт CD.5-ынхтай ижил.

\*\*\*\*\* "Өрхийн тэргүүлэгчийн үндэс угсаа" нь хариулагдаагүй 6 ажиглалт (жигнээгүй)-ыг харуулаагүй.

\*\*\*\*\* "Өрхийн тэргүүлэгчийн шашин шүтлэг" нь хариулагдаагүй 2 ажиглалт (жигнээгүй)-ыг харуулаагүй.

( ) 25-49 ажиглалт (жигнээгүй) дээр үндэслэн тооцсон.



# БҮЛЭГ Х

## БИЧИГ ҮСГИЙН ТАЙЛАГДАЛТ БА БОЛОВСРОЛ



© НУБ-ын Хүүхдийн сан, Монгол /Сокол/ 2012 он

---

# Х

---

## Бичиг үсэгт тайлагдсан байдал

"Хүүхдэд ээлтэй дэлхий ертөнц" тунхаглалын нэг зорилго нь насанд хүрэгчдийн бичиг үсэг тайлагдалтыг хангах явдал юм. Насанд хүрэгчдийн бичиг үсэг тайлагдалт мөн Мянганы хөгжлийн зорилт(МХЗ)-ын нэг үзүүлэлт бөгөөд эрэгтэй, эмэгтэй аль алинд нь хамааралтай. Судалгаанд 15-49 насны эмэгтэйчүүд, 15-54 насны эрэгтэйчүүд хамрагдсан бөгөөд бичиг үсэг тайлагдалтын үзүүлэлтийг 15-24 насны залуучуудын хувьд тооцсон. Бичиг үсэг тайлагдалтыг тооцоход богино хэмжээний өгүүлбэр уншиж чадаж байгаа эсэх болон сургуульд хамрагдсан талаарх мэдээллийг ашиглав.

Бичиг үсгийн тайлагдалтын хувийг Хүснэгт ED.1, ED1M-д харуулав. Монгол Улсын 15-24 насны эрэгтэйчүүдийн 96 хувь, эмэгтэйчүүдийн 98 хувь нь бичиг үсэг мэддэг байна. Бичиг үсэг тайлагдалт хот, хөдөөгөөр, бүсээр болон аж байдлын түвшнээс хамаараад ялгаатай байна. Тухайлбал, хотын залуучууд бараг бүгд (эрэгтэйчүүдийн 99 хувь, эмэгтэйчүүдийн 100 хувь) бичиг үсэг мэддэг байхад хөдөөгийн эрэгтэйчүүдийн 89 хувь, эмэгтэйчүүдийн 94 хувь нь бичиг үсэг мэддэг байна. Бичиг үсэг тайлагдалт нь боловсролын түвшинтэй шууд хамааралтай бөгөөд боловсролгүй 15-24 насны залуучуудын гуравны нэг нь (эмэгтэйчүүдийн 34 хувь, эрэгтэйчүүдийн 30 хувь), бага боловсролтой эмэгтэйчүүдийн 95 хувь, эрэгтэйчүүдийн 84 хувь бичиг үсэг мэдэж байгааг хүснэгтээс харж болно. Насны бүлгээр авч үзвэл, бичиг үсэг тайлагдалт ижил түвшинтэй байлаа. Бичиг үсэг тайлагдалтыг бүсээр авч үзэхэд Баруун, Хангай, Зүүн бүсийн залуучуудын бичиг үсгийн мэдлэг бусдаасаа харьцангуй доогуур байв. Өрхийн аж байдлын түвшний хувьд дээгүүр аж байдалтай өрхийн 15-24 насны залуучууд 100 хувь бичиг үсгийн мэдлэгтэй байхад доогуур аж байдалтай өрхийн эмэгтэйчүүдийн 90 хувь, эрэгтэйчүүдийн 81 хувь нь бичиг үсэг мэддэг байна.

## Сургуульд бэлтгэгдсэн байдал

Сургуулийн өмнөх боловсролын хөтөлбөр нь хүүхдийг сургуульд орох бэлтгэлийг хангахад чухал нөлөө үзүүлдэг. Ерөнхий боловсролын сургуулийн 1 дүгээр ангийн сурагчдаас сургуульд орохын өмнө буюу өнгөрсөн хичээлийн жилд сургуулийн өмнөх боловсролд хамрагдсан хүүхдүүдийн хувийг хүснэгт ED.2-т харуулав.

Хүснэгтээс харахад 1 дүгээр ангид элсэн суралцаж байгаа нийт хүүхдийн 91 хувь нь өмнөх хичээлийн жилд сургуулийн өмнөх боловсролд хамрагджээ. Сургуульд бэлтгэгдсэн байдал охид, хөвгүүдийн хувьд, мөн хот, хөдөөгөөр төдийлөн ялгаагүй байна. Харин бүс болон өрхийн аж байдлын түвшнээр ялгаатай байгаа нь ажиглагдлаа. Тухайлбал, сургуульд бэлтгэгдсэн байдал Зүүн бүсэд хамгийн өндөр (97 хувь), Баруун бүсэд хамгийн бага (83 хувь) байгаа юм. Доогуур түвшний аж байдалтай өрхийн хүүхдүүдийн сургуульд бэлтгэгдсэн байдал (86 хувь) дээгүүр түвшний аж байдалтай өрхийн хүүхдүүдийнхээс (92 хувь) 6 пунктээр доогуур байна. Хүүхдийн сургуульд бэлтгэгдсэн байдал эхийн боловсролын түвшнээс шууд хамаарч байна. Тодруулбал, бага болон суурь боловсролтой эхийн хүүхдүүдийн 85 хувь, бүрэн дунд боловсролтой эхийн хүүхдүүдийн 90 хувь, дээд боловсролтой эхийн хүүхдийн 96 хувь нь сургуулийн өмнөх боловсролд хамрагдсан байна.

### Бага болон дунд ангид хамрагдалт

Бүх нийтийн боловсролын хүртээмж, хүүхдэд суурь боловсрол олгох нь Мянганы хөгжлийн зорилт болон "Хүүхдэд ээлтэй дэлхий ертөнц" тунхаглалын нэн чухал зорилтын нэг юм. Боловсрол нь ядуурлыг бууруулах, эмэгтэйчүүдийн тэгш эрхийг хангах, хүүхдийг хөдөлмөр, түүний аюултай, тэвчишгүй хүнд хэлбэр болон хүчирхийллээс хамгаалах, хүний эрх, ардчиллыг хөгжүүлэх, хүн амын өсөлтийг хангах, байгаль орчноо хамгаалах зэрэг олон зүйлийн чухал нөхцөл болж өгдөг.

Бага, суурь боловсролд хамрагдалтыг хянах үзүүлэлтүүд:

- Элсэлтийн цэвэр жин (1 дүгээр анги)
- Бага боловсролын хамран сургалтын цэвэр жин (засварласан)
- Суурь(дунд) боловсролын хамран сургалтын цэвэр жин (засварласан)
- Бага, дунд ангид сурч буй охид, хөвгүүдийн хүйсийн харьцаа (хүйсийн тэгш байдлын индекс)

Сурах үйл явцыг хянах үзүүлэлтүүд:

- 1 дүгээр ангид элсэн ороод 5 дугаар анги хүртлээ тасралтгүй суралцсан хүүхдийн хувь
- Бага боловсрол эзэмшилтийн бохир жин
- Бага ангиас дунд ангид шилжин суралцсан хүүхдийн хувь

Монгол Улсын "Боловсролын тухай" хуулиар ерөнхий боловсролын сургуульд 6 настай хүүхдийг элсүүлэн сургадаг. Судалгаагаар 6 настай нийт хүүхдийн 81 хувь нь ерөнхий боловсролын сургууль (ЕБС)-ийн нэгдүгээр ангид элссэн байна (Хүснэгт ED.3). Сургуульд элсэлтийг хүйсээр авч үзэхэд ялгаатай (84, 78 хувь) байна. Элсэлтийн хувь хот, хөдөөд адилхан байна. Сургуульд орох насны хот, хөдөөгийн хүүхдийн 81 хувь нь 1 дүгээр ангид элсэн орсон байна. Элсэлтийн цэвэр жин нийслэл, аймгийн төвд 81 хувь, сумын төвд 83 хувь, хөдөөд 80 хувь байна. 1 дүгээр ангид элсэн орсон хүүхдийн хувь Баруун, Хангайн бүсэд 77-78 хувь байгаа нь бусад бүсээс 4-12 пунктээр доогуур (Төв, Зүүн бүс, Улаанбаатар хотод 81-89 хувь) байв. Доогуур түвшний аж байдалтай өрхийн хүүхдийн 82 хувь, дээгүүр түвшний аж байдалтай өрхийн хүүхдийн 75 хувь нь 1 дүгээр ангид элссэн байна. Үүнээс харахад дээгүүр түвшний аж байдалтай өрхийн хувьд хүүхдээ сургуульд орох наснаас нь өмнө 1 дүгээр ангид элсүүлдэг байж болох юм.

Манай орны хувьд бага ангид хамрагдах нас 6-11, харин дунд ангид хамрагдах нас 12-15 юм.

Хүснэгт ED.4-т бага ангид сурах буюу 6-11 насны бага болон дунд ангид сурч байгаа хүүхдийн хувийг харуулсан<sup>17</sup>. Судалгаагаар 6-11 насны нийт хүүхдийн 99 хувь нь бага боловсролд хамрагдаж байгаа бөгөөд бага боловсролд хамрагдалт охид, хөвгүүдийн хувьд бараг ялгаагүй (охид 99 хувь, хөвгүүд 98 хувь) байна. Бага боловсролын хамран сургалтын хувь (цэвэр) хот, хөдөөд ялгаагүй (99 ба 98 хувь) байна. Боловсролд хамрагдалтын түвшин нийгэм, эдийн засгийн шинж байдлаар ялгаа бага байгаа нь үндэсний хэмжээнд боловсролд хамрагдалтын түвшин харьцангуй өндөр байгаатай холбоотой юм.

Дунд ангийн хамран сургалтын түвшинг Хүснэгт ED.5<sup>18</sup> -д харуулав. Судалгааны дүнгээс үзэхэд дунд боловсрол эзэмших буюу 12-15 насны хүүхдүүдийн 93 хувь нь зохих шатны

<sup>17</sup> Энэ үзүүлэлтийг "засварласан" гэж тодотгож байгаа нь уг үзүүлэлтийн хуваарьт бага ангид сурч байгаа хүүхдүүдээс гадна дунд ангид сурч байгаа хүүхдүүдийг оруулсантай холбоотой.

<sup>18</sup> Энэ үзүүлэлтийг "засварласан" гэж тодотгож байгаа нь уг үзүүлэлтийн хуваарьт дунд ангид сурч байгаа хүүхдүүдээс гадна ахлах ангид сурч байгаа хүүхдүүдийг оруулсантай холбоотой.

боловсролд хамрагдан суралцаж байна. Үлдсэн 7 хувь нь сургуульд сурдаггүй эсвэл бага ангид сурдаг. Тодруулбал, дунд ангид сурах насны хүүхдүүдийн 1 хувь нь бага ангид сурдаг ба 6 хувь нь сургуульд огт сурдаггүй байна.

Хүснэгтээс харахад дунд ангийн хамран сургалтын цэвэр (засварласан) жин охидын хувьд хөвгүүдийнхээс 5 пунктээр өндөр байна. Бүсээр авч үзвэл уг үзүүлэлт Улаанбаатар хотод хамгийн өндөр (97 хувь) байхад Хангайн бүсэд (89 хувь) хамгийн бага байна. Дунд ангийн хамран сургалтын цэвэр (засварласан) жин хот, хөдөөгөөр ялгаатай байгаа бөгөөд хотод 97 хувь, хөдөөд 89 хувьтай байна. Ялангуяа хөвгүүдийн хувьд энэ зөрүү их өндөр буюу 11 пункт байв. Бага боловсролын хамран сургалтын цэвэр (засварласан) жинтэй адилаар дунд ангийн хамран сургалтын цэвэр (засварласан) жин эхийн боловсролын түвшин болон өрхийн аж байдлын түвшинтэй ихээхэн хамааралтай байна.

#### Нэмэлт 4:

Харьцуулах үүднээс бага болон дунд боловсролд хамрагдалтын цэвэр жин (засварласан)-гийн дагуу суурь боловсролд хамрагдалтын цэвэр жин (засварласан)-г тооцсон. Хүснэгт ED.5A-аас тооцооллын үр дүнг үзэж болно. Суурь боловсролд хамрагдалтын цэвэр жин (засварласан)-г суурь боловсролд хамрагдах буюу 6-15 насны бага, дунд, ахлах ангид сурч байгаа хүүхдүүдийн хувиар тодорхойлсон. Мөн Хүснэгт ED.8-ийн сүүлийн баганад суурь боловсролын хүйсийн тэгш байдлын индексийг харуулсан.

1 дүгээр ангид элсэн ороод 5 дугаар анги хүртэл тасралтгүй анги дэвшин суралцсан хүүхдийн хувийг анги бүрээр Хүснэгт ED.6-д харуулав. Судалгааны дүнгээр 1 дүгээр ангид элсэн орсон хүүхдүүдийн дийлэнх (99 хувь) нь 5 дугаар анги хүртэл дэвшин суралцаж байгаа бөгөөд энэ нь хотод 100 хувь, хөдөөд 97 хувьтай байна. Уг тооцоонд улирагчид болон 5-р ангид дэвшсэн суралцагчдыг тооцсон болохыг анхаарна уу. Хүснэгтээс харахад уг үзүүлэлт хүйс, бүс болон өрхийн аж байдлын түвшнээр төдийлөн ялгаагүй байна.

Бага боловсрол төгсөлтийн хувь болон дунд ангид дэвшин суралцсан хүүхдийн хувийг хүснэгт ED.7-д харуулав. Бага боловсрол төгсөлтийн хувийг нас харгалзахгүйгээр бага боловсрол эзэмшин төгссөн хүүхдийн тоог бага сургууль төгсөх насны нийт хүүхдийн тоонд харьцуулж тооцдог. Судалгааны дүнгээр бага боловсрол эзэмшилтийн бохир жин 99 хувьтай байна. Энэ үзүүлэлт хөвгүүдийн хувьд охидоос (104 ба 94 хувь), хотын хүүхдүүдийн хувьд хөдөөгийн хүүхдүүдийнхээс (101 ба 96 хувь) тус тус илүү байв. Бага боловсрол төгсөлтийн хувь нь бүс болон өрхийн аж байдлын түвшнээр ялгаатай байгааг хүснэгтээс харж болно.

Хүснэгт ED.7-оос харахад судалгаанаас өмнөх жилд бага боловсролын төгсөх анги буюу 5 дугаар ангид суралцаж байсан хүүхдүүдийн 99 хувь нь судалгааны үед дунд ангид дэвшин суралцсан байна. Дунд ангид дэвшин суралцах нь хүйс болон хот, хөдөөгийн хувьд төдийлөн ялгаагүй байгаа юм. Харин бүсийн хувьд авч үзэхэд Зүүн бүсэд дунд ангид дэвшин суралцсан хүүхдийн хувь бусад бүстэй харьцуулахад доогуур буюу 97 хувь байна.

Бага болон дунд ангид суралцагч охид, хөвгүүдийн харьцааг хүснэгт ED.8-д үзүүлэв. Энэхүү харьцааг хүйсийн тэгш байдлын индекс гэж нэрлэдэг. Суралцагчдын хүйсийн тэгш байдлын индексийг хамрагдалтын цэвэр жингээс тооцдог. Учир нь хамрагдалтын бохир жингээс хүйсийн тэгш байдлын индексийг тооцоход алдаа гарах магадлалтай бөгөөд энэ

нь бага боловсролд хамрагдаж буй бага боловсролын нас хэтэрсэн хүүхдүүдийн дийлэнх нь хөвгүүд байдагтай холбоотой юм.

Хүйсийн тэгш байдлын индекс бага боловсролын хувьд 1.01, дунд боловсролын хувьд 1.05 байна. Өөрөөр хэлбэл, бага (дунд) боловсролд хамрагдаж байгаа 100 хөвгүүдэд 101 (105) охид ногдож байна гэсэн үг юм. Хот, хөдөөгөөр авч үзвэл бага боловсролын хувьд хүйсийн ялгааны индекс төдийлөн ялгаагүй, харин дунд боловсролын хувьд нэлээд ялгаатай байна. Тухайлбал, хөдөөгийн хөвгүүдийн хувьд дунд боловсролын тэгш байдлын асуудал анхаарал татаж байгаа бөгөөд хөдөөд дунд ангид суралцагчдын хүйсийн тэгш байдлын индекс 1.11 байгаа юм. Мөн уг үзүүлэлт нь эхийн боловсролын түвшин болон өрхийн аж байдлын түвшнээр ялгаатай байгааг хүснэгтээс дэлгэрэнгүй харж болно.

**Хүснэгт ED.1: Залуу эмэгтэйчүүдийн бичиг үсгийн мэдлэгийн түвшин**

15-24 насны бичиг үсгийн мэдлэгтэй эмэгтэйчүүдийн хувь, Монгол Улс, 2010 он

|  | Бичиг үсгийн мэдлэгтэй эмэгтэйчүүдийн хувь <sup>1</sup> | Бичиг үсгийн мэдлэггүй эмэгтэйчүүдийн хувь | 15-24 насны эмэгтэйчүүдийн тоо |
|--|---|--|--------------------------------|
| <b>Бүс</b>                                 |   |  |                                |
| Баруун                                     | 96.5  | 0.0  | 309                            |
| Хангай                                     | 94.1  | 0.2  | 442                            |
| Төв  | 98.2  | 0.0  | 377                            |
| Зүүн                                       | 95.9  | 0.0  | 145                            |
| Улаанбаатар                                | 99.7  | 0.0  | 1 297                          |
| <b>Хот, хөдөө</b>                          |   |  |                                |
| Хот  | 99.5  | 0.0  | 1 796                          |
| Хөдөө                                      | 94.2  | 0.1  | 775                            |
| <b>Байршил</b>                             |   |  |                                |
| Нийслэл                                    | 99.7  | 0.0  | 1 297                          |
| Аймгийн төв                                | 99.0  | 0.0  | 499                            |
| Сумын төв                                  | 97.0  | 0.0  | 378                            |
| Хөдөө                                      | 91.6  | 0.3  | 397                            |
| <b>Боловсрол</b>                           |   |  |                                |
| Боловсролгүй                               | 33.5  | 0.0  | 72                             |
| Бага                                       | 94.6  | 1.0  | 105                            |
| Суурь                                      | 100.0   | 0.0  | 529                            |
| Бүрэн дунд                                 | 100.0   | 0.0  | 915                            |
| Техникийн болон тусгай мэргэжлийн дунд     | 100.0   | 0.0  | 160                            |
| Дээд                                       | 100.0   | 0.0  | 789                            |
| <b>Насны бүлэг</b>                         |   |  |                                |
| 15-19                                      | 98.4  | 0.1  | 1 186                          |
| 20-24                                      | 97.5  | 0.0  | 1 385                          |
| <b>Өрхийн аж байдлын түвшин</b>            |   |  |                                |
| Доогуур                                    | 89.9  | 0.3  | 363                            |
| Дунджаас доогуур                           | 96.9  | 0.0  | 504                            |
| Дундаж                                     | 99.8  | 0.0  | 581                            |
| Дунджаас дээгүүр                           | 100.0   | 0.0  | 548                            |
| Дээгүүр                                    | 100.0   | 0.0  | 574                            |
| <b>Өрхийн тэргүүлэгчийн үндэс угсаа*</b>   |   |  |                                |
| Халх                                       | 98.2  | 0.1  | 2 079                          |
| Казак                                      | 95.8  | 0.0  | 96                             |
| Бусад                                      | 97.1  | 0.0  | 393                            |
| <b>Өрхийн тэргүүлэгчийн шашин шүтлэг**</b> |   |  |                                |
| Шүтдэггүй                                  | 97.8  | 0.1  | 1 065                          |
| Будда                                      | 98.2  | 0.0  | 1 295                          |
| Ислам                                      | 95.7  | 0.0  | 69                             |
| Бусад                                      | 97.9  | 0.0  | 128                            |
| <b>Бүгд</b>                                | 97.9  | 0.0  | 2 571                          |

\* "Өрхийн тэргүүлэгчийн үндэс угсаа" нь хариулагдаагүй 5 ажиглалт (жигнээгүй)-ыг харуулаагүй.

\*\* "Өрхийн тэргүүлэгчийн шашин шүтлэг" нь хариулагдаагүй 15 ажиглалт (жигнээгүй)-ыг харуулаагүй.

<sup>1</sup> ХХС-ны үзүүлэлт 7.1; МХЗ-ны үзүүлэлт 2.3

**Хүснэгт ED.1M: Залуу эрэгтэйчүүдийн бичиг үсгийн мэдлэгийн түвшин**

15-24 насны бичиг үсгийн мэдлэгтэй эрэгтэйчүүдийн хувь, Монгол Улс, 2010 он

|  | Бичиг үсгийн мэдлэгтэй<br>эрэгтэйчүүдийн хувь <sup>1</sup> | Бичиг үсгийн мэдлэггүй<br>эрэгтэйчүүдийн хувь | 15-24 насны<br>эрэгтэйчүүдийн тоо |
|--|--|---|-----------------------------------|
| <b>Бүс</b>                                 |  |   |                                   |
| Баруун                                     | 92.3   | 0.0   | 146                               |
| Хангай                                     | 89.3   | 0.4   | 213                               |
| Төв  | 98.4   | 0.5   | 181                               |
| Зүүн                                       | 90.1   | 0.0   | 76                                |
| Улаанбаатар                                | 99.0   | 0.0   | 588                               |
| <b>Хот, хөдөө</b>                          |  |   |                                   |
| Хот  | 99.1   | 0.0   | 816                               |
| Хөдөө                                      | 88.9   | 0.4   | 389                               |
| <b>Байршил</b>                             |  |   |                                   |
| Нийслэл                                    | 99.0   | 0.0   | 588                               |
| Аймгийн төв                                | 99.4   | 0.0   | 228                               |
| Сумын төв                                  | 95.5   | 1.0   | 163                               |
| Хөдөө                                      | 84.2   | 0.0   | 226                               |
| <b>Боловсрол</b>                           |  |   |                                   |
| Боловсролгүй                               | 30.4   | 1.5   | 53                                |
| Бага                                       | 83.9   | 1.1   | 81                                |
| Суурь                                      | 100.0  | 0.0   | 331                               |
| Бүрэн дунд                                 | 100.0  | 0.0   | 385                               |
| Техникийн болон тусгай мэргэжлийн дунд     | 100.0  | 0.0   | 91                                |
| Дээд                                       | 100.0  | 0.0   | 263                               |
| <b>Насны бүлэг</b>                         |  |   |                                   |
| 15-19                                      | 96.6   | 0.1   | 620                               |
| 20-24                                      | 95.0   | 0.1   | 585                               |
| <b>Өрхийн аж байдлын түвшин</b>            |  |   |                                   |
| Доогуур                                    | 80.5   | 0.4   | 198                               |
| Дунджаас доогуур                           | 96.4   | 0.0   | 228                               |
| Дундаж                                     | 98.9   | 0.0   | 259                               |
| Дунджаас дээгүүр                           | 99.6   | 0.4   | 243                               |
| Дээгүүр                                    | 100.0  | 0.0   | 277                               |
| <b>Өрхийн тэргүүлэгчийн үндэс угсаа*</b>   |  |   |                                   |
| Халх                                       | 95.9   | 0.2   | 950                               |
| Казак                                      | 95.5   | 0.0   | 55                                |
| Бусад                                      | 95.6   | 0.0   | 198                               |
| <b>Өрхийн тэргүүлэгчийн шашин шүтлэг**</b> |  |   |                                   |
| Шүтдэггүй                                  | 94.9   | 0.0   | 521                               |
| Будда                                      | 96.4   | 0.3   | 578                               |
| Ислам                                      | 92.5   | 0.0   | 42                                |
| Бусад                                      | (100.0)  | (0.0)   | 55                                |
| <b>Бүгд</b>                                | 95.8   | 0.1   | 1 205                             |

\* "Өрхийн тэргүүлэгчийн үндэс угсаа" нь хариулагдаагүй 2 ажиглалт (жигнээгүй)-ыг харуулаагүй.

\*\* "Өрхийн тэргүүлэгчийн шашин шүтлэг" нь хариулагдаагүй 10 ажиглалт (жигнээгүй)-ыг харуулаагүй.

( ) 25-49 ажиглалт (жигнээгүй) дээр үндэслэн тооцсон.

<sup>1</sup> ХХС-ны үзүүлэлт 7.1; МХЗ-ны үзүүлэлт 2.3

**Хүснэгт ED.2: Сургуульд бэлтгэгдсэн байдал**

Одоо ЕБС-ийн 1-р ангид сурдаг, өмнөх хичээлийн жилд СӨБ-д хамрагдсан хүүхдийн хувь, Монгол Улс, 2010 он

|   | ЕБС-ийн 1-р ангид сурдаг, өмнөх хичээлийн жилд СӨБ-д хамрагдсан хүүхдийн хувь <sup>1</sup> | ЕБС-ийн 1-р ангид сурч байгаа хүүхдийн тоо |
|---|--|--|
| <b>Хүйс</b>                                 |  |  |
| Эрэгтэй                                     | 90.2   | 321  |
| Эмэгтэй                                     | 91.0   | 279  |
| <b>Бүс</b>                                  |  |  |
| Баруун                                      | 82.9   | 101  |
| Хангай                                      | 91.6   | 120  |
| Төв   | 92.8   | 114  |
| Зүүн  | 97.2   | 58   |
| Улаанбаатар                                 | 90.5   | 207  |
| <b>Хот, хөдөө</b>                           |  |  |
| Хот   | 91.0   | 351  |
| Хөдөө                                       | 89.9   | 249  |
| <b>Байршил</b>                              |  |  |
| Нийслэл                                     | 90.5   | 207  |
| Аймгийн төв                                 | 91.7   | 144  |
| Сумын төв                                   | 91.6   | 125  |
| Хөдөө                                       | 88.1   | 123  |
| <b>Эхийн боловсрол*</b>                     |  |  |
| Боловсролгүй                                | (88.1)   | 24   |
| Бага  | 85.1   | 55   |
| Суурь                                       | 84.9   | 128  |
| Бүрэн дунд                                  | 90.1   | 165  |
| Техникийн болон тусгай мэргэжлийн дунд      | (93.1)   | 47   |
| Дээд  | 96.2   | 181  |
| <b>Өрхийн аж байдлын түвшин</b>             |  |  |
| Доогуур                                     | 86.0   | 130  |
| Дунджаас доогуур                            | 88.0   | 142  |
| Дундаж                                      | 91.7   | 113  |
| Дунджаас дээгүүр                            | 96.3   | 108  |
| Дээгүүр                                     | 92.4   | 107  |
| <b>Өрхийн тэргүүлэгчийн үндэс угсаа**</b>   |  |  |
| Халх  | 91.4   | 469  |
| Бусад                                       | 87.5   | 129  |
| <b>Өрхийн тэргүүлэгчийн шашин шүтлэг***</b> |  |  |
| Шүтдэггүй                                   | 91.7   | 256  |
| Будда                                       | 90.7   | 296  |
| Бусад                                       | 82.6   | 46   |
| <b>Бүгд</b>                                 | 90.5   | 600  |

\* Эхийн боловсрол гэдэгт ЕБС-ийн 1-р ангид сурч байгаа хүүхдийн эх/ асрамжлагчийн боловсролын түвшинг ойлгоно.

\*\* "Өрхийн тэргүүлэгчийн үндэс угсаа" нь хариулагдаагүй 2 ажиглалт (жигнээгүй)-ыг харуулаагүй.

\*\*\* "Өрхийн тэргүүлэгчийн шашин шүтлэг" нь хариулагдаагүй 2 ажиглалт (жигнээгүй)-ыг харуулаагүй.

( ) 25-49 ажиглалт (жигнээгүй) дээр үндэслэн тооцсон.

<sup>1</sup> ХХС-ны үзүүлэлт 7.2



**Хүснэгт ED.3: Ерөнхий боловсролын сургуульд элсэлт**

ЕБС-д элсэх насны хүүхдүүдээс 1-р ангид элсэн орсон хүүхдийн хувь (элсэлтийн цэвэр жин), Монгол Улс, 2010 он

|   | ЕБС-д элсэх насны хүүхдүүдээс 1-р ангид элсэн орсон хүүхдийн хувь <sup>1</sup> | ЕБС-д орох насны хүүхдийн тоо |
|---|--|-------------------------------|
| <b>Хүйс</b>                                 |  |                               |
| Эрэгтэй                                     | 84.0   | 315                           |
| Эмэгтэй                                     | 78.1   | 328                           |
| <b>Бүс</b>                                  |  |                               |
| Баруун                                      | 77.8   | 113                           |
| Хангай                                      | 76.9   | 147                           |
| Төв   | 88.5   | 125                           |
| Зүүн  | 82.4   | 54                            |
| Улаанбаатар                                 | 80.7   | 204                           |
| <b>Хот, хөдөө</b>                           |  |                               |
| Хот   | 80.8   | 337                           |
| Хөдөө                                       | 81.1   | 306                           |
| <b>Байршил</b>                              |  |                               |
| Нийслэл                                     | 80.7   | 204                           |
| Аймгийн төв                                 | 81.1   | 134                           |
| Сумын төв                                   | 82.8   | 141                           |
| Хөдөө                                       | 79.7   | 165                           |
| <b>Эхийн боловсрол*</b>                     |  |                               |
| Боловсролгүй                                | (76.4)   | 31                            |
| Бага  | 87.0   | 63                            |
| Суурь                                       | 82.1   | 153                           |
| Бүрэн дунд                                  | 86.2   | 158                           |
| Техникийн болон тусгай мэргэжлийн дунд      | 80.8   | 60                            |
| Дээд  | 74.2   | 179                           |
| <b>Өрхийн аж байдлын түвшин</b>             |  |                               |
| Доогуур                                     | 82.4   | 170                           |
| Дунджаас доогуур                            | 82.2   | 138                           |
| Дундаж                                      | 83.4   | 108                           |
| Дунджаас дээгүүр                            | 80.1   | 127                           |
| Дээгүүр                                     | 75.4   | 100                           |
| <b>Өрхийн тэргүүлэгчийн үндэс угсаа**</b>   |  |                               |
| Халх  | 81.2   | 508                           |
| Бусад                                       | 80.3   | 135                           |
| <b>Өрхийн тэргүүлэгчийн шашин шүтлэг***</b> |  |                               |
| Шүтдэггүй                                   | 84.5   | 267                           |
| Будда                                       | 79.7   | 330                           |
| Бусад                                       | 67.1   | 43                            |
| <b>Бүгд</b>                                 | <b>81.0</b>  | <b>643</b>                    |

\* Эхийн боловсрол гэдэгт ЕБС-д орох насны хүүхдийн эх/ асрамжлагчийн боловсролын түвшинг ойлгоно.

\*\* "Өрхийн тэргүүлэгчийн үндэс угсаа" нь хариулагдаагүй 1 ажиглалт (жигнээгүй)-ыг харуулаагүй.

\*\*\* "Өрхийн тэргүүлэгчийн шашин шүтлэг" нь хариулагдаагүй 3 ажиглалт (жигнээгүй)-ыг харуулаагүй.

( ) 25-49 ажиглалт (жигнээгүй) дээр үндэслэн тооцсон.

<sup>1</sup> ХХС-ны үзүүлэлт 7.3

**Хүснэгт ED.4: Бага боловсролд хамрагдалт**

Бага боловсрол эзэмших насны хүүхдүүдээс бага болон дунд боловсрол эзэмшиж байгаа хүүхдийн хувь (засварласан хамран сургалтын цэвэр жин), Монгол Улс, 2010 он

|   | Эрэгтэй   |              | Эмэгтэй   |              | Бүгд  |              |
|---|---|--------------|---|--------------|---|--------------|
|   | Хамран сургалтын цэвэр жин (засварласан) <sup>1</sup> | Хүүхдийн тоо | Хамран сургалтын цэвэр жин (засварласан) <sup>1</sup> | Хүүхдийн тоо | Хамран сургалтын цэвэр жин (засварласан) <sup>1</sup> | Хүүхдийн тоо |
| <b>Бүс</b>                                  |   |              |   |              |   |              |
| Баруун                                      | 97.7  | 373          | 99.1  | 346          | 98.4  | 718          |
| Хангай                                      | 96.3  | 483          | 99.8  | 442          | 98.0  | 925          |
| Төв   | 99.1  | 396          | 98.2  | 360          | 98.6  | 756          |
| Зүүн  | 97.9  | 174          | 99.7  | 161          | 98.8  | 335          |
| Улаанбаатар                                 | 98.3  | 644          | 99.3  | 637          | 98.8  | 1 281        |
| <b>Хот, хөдөө</b>                           |   |              |   |              |   |              |
| Хот   | 98.3  | 1 106        | 99.5  | 1 091        | 98.9  | 2 196        |
| Хөдөө                                       | 97.3  | 964          | 98.8  | 856          | 98.0  | 1 820        |
| <b>Байршил</b>                              |   |              |   |              |   |              |
| Нийслэл                                     | 98.3  | 644          | 99.3  | 637          | 98.8  | 1 281        |
| Аймгийн төв                                 | 98.4  | 462          | 99.8  | 453          | 99.1  | 915          |
| Сумын төв                                   | 98.9  | 460          | 99.2  | 426          | 99.0  | 886          |
| Хөдөө                                       | 95.8  | 504          | 98.5  | 430          | 97.0  | 934          |
| <b>Хичээлийн жил эхлэх үеийн нас</b>        |   |              |   |              |   |              |
| 6   | 96.2  | 315          | 98.3  | 328          | 97.2  | 643          |
| 7   | 98.5  | 337          | 99.6  | 285          | 99.0  | 622          |
| 8   | 98.5  | 326          | 99.6  | 335          | 99.1  | 661          |
| 9   | 97.8  | 413          | 99.8  | 353          | 98.7  | 766          |
| 10  | 98.7  | 319          | 98.6  | 287          | 98.7  | 607          |
| 11  | 97.3  | 359          | 99.4  | 358          | 98.3  | 717          |
| <b>Эхийн боловсрол*</b>                     |   |              |   |              |   |              |
| Боловсролгүй                                | 91.3  | 83           | 98.1  | 66           | 94.3  | 149          |
| Бага  | 97.3  | 160          | 98.9  | 170          | 98.1  | 331          |
| Суурь                                       | 96.4  | 450          | 98.9  | 443          | 97.6  | 893          |
| Бүрэн дунд                                  | 98.7  | 558          | 99.7  | 524          | 99.2  | 1 082        |
| Техникийн болон тусгай мэргэжлийн дунд      | 96.8  | 264          | 98.4  | 227          | 97.5  | 491          |
| Дээд  | 99.7  | 553          | 99.6  | 517          | 99.7  | 1 071        |
| <b>Өрхийн аж байдлын түвшин</b>             |   |              |   |              |   |              |
| Доогуур                                     | 95.5  | 461          | 98.8  | 394          | 97.0  | 855          |
| Дунджаас доогуур                            | 96.7  | 500          | 98.6  | 476          | 97.6  | 976          |
| Дундаж                                      | 98.9  | 376          | 99.7  | 397          | 99.3  | 772          |
| Дунджаас дээгүүр                            | 99.7  | 404          | 99.7  | 367          | 99.7  | 771          |
| Дээгүүр                                     | 99.3  | 330          | 99.3  | 313          | 99.3  | 642          |
| <b>Өрхийн тэргүүлэгчийн үндэс угсаа**</b>   |   |              |   |              |   |              |
| Халх  | 97.8  | 1 638        | 99.3  | 1 530        | 98.5  | 3 168        |
| Казак                                       | 95.6  | 87           | 98.1  | 91           | 96.9  | 178          |
| Бусад                                       | 98.4  | 343          | 99.3  | 325          | 98.8  | 668          |
| <b>Өрхийн тэргүүлэгчийн шашин шүтлэг***</b> |   |              |   |              |   |              |
| Шүтдэггүй                                   | 98.3  | 849          | 99.0  | 826          | 98.7  | 1 675        |
| Будда                                       | 97.8  | 1 091        | 99.3  | 967          | 98.5  | 2 058        |
| Ислам                                       | 96.1  | 64           | 99.1  | 74           | 97.7  | 138          |
| Бусад                                       | 92.3  | 61           | 100.0   | 68           | 96.4  | 129          |
| <b>Бүгд</b>                                 | 97.8  | 2 070        | 99.2  | 1 947        | 98.5  | 4 016        |

\* Эхийн боловсрол гэдэгт бага боловсрол эзэмших насны хүүхдийн эх/ асрамжлагчийн боловсролын түвшинг ойлгоно.

\*\* "Өрхийн тэргүүлэгчийн үндэс угсаа" нь хариулагдаагүй 4, 1, 5 ажиглалт (жигнээгүй)-ыг харгалзан харуулаагүй болно.

\*\*\* "Өрхийн тэргүүлэгчийн шашин шүтлэг" нь хариулагдаагүй 5, 11, 16 ажиглалт (жигнээгүй)-ыг харгалзан харуулаагүй болно.

<sup>1</sup> ХХС-ны үзүүлэлт 7.4; МХЗ-ын үзүүлэлт 2.1

**Хүснэгт ED.5: Дунд боловсролд хамрагдалт**  
 Дунд боловсрол эзэмших насны дунд болон түүнээс дээш боловсрол эзэмшиж байгаа хүүхдийн хувь (засварласан хамран сургалтын цэвэр жин), бага боловсрол эзэмшиж байгаа хүүхдийн хувь, Монгол Улс, 2010 он

|   | Эрэгтэй   |                                       |              | Эмэгтэй   |                                       |              | Бүгд  |                                       |              |
|---|---|---------------------------------------|--------------|---|---------------------------------------|--------------|---|---------------------------------------|--------------|
|   | Хамран сургалтын цэвэр жин (засварласан) <sup>1</sup> | Бага боловсролд хамрагдаж байгаа хувь | Хүүхдийн тоо | Хамран сургалтын цэвэр жин (засварласан) <sup>1</sup> | Бага боловсролд хамрагдаж байгаа хувь | Хүүхдийн тоо | Хамран сургалтын цэвэр жин (засварласан) <sup>1</sup> | Бага боловсролд хамрагдаж байгаа хувь | Хүүхдийн тоо |
| <b>Бүс</b>                                  |   |                                       |              |   |                                       |              |   |                                       |              |
| Баруун                                      | 89.4  | 1.9                                   | 251          | 93.9  | 1.3                                   | 262          | 91.7  | 1.6                                   | 514          |
| Хангай                                      | 84.0  | 1.7                                   | 339          | 95.3  | 0.4                                   | 262          | 88.9  | 1.1                                   | 601          |
| Төв   | 91.9  | 1.4                                   | 269          | 97.9  | 0.3                                   | 249          | 94.8  | 0.9                                   | 518          |
| Зүүн  | 92.4  | 1.3                                   | 105          | 93.4  | 0.3                                   | 109          | 92.9  | 0.8                                   | 214          |
| Улаанбаатар                                 | 96.3  | 0.7                                   | 468          | 97.2  | 0.5                                   | 444          | 96.8  | 0.6                                   | 912          |
| <b>Хот хөдөө</b>                            |   |                                       |              |   |                                       |              |   |                                       |              |
| Хот   | 96.0  | 0.9                                   | 815          | 97.5  | 0.4                                   | 765          | 96.7  | 0.7                                   | 1 580        |
| Хөдөө                                       | 84.6  | 1.8                                   | 617          | 94.0  | 0.9                                   | 561          | 89.0  | 1.4                                   | 1 178        |
| <b>Байршил</b>                              |   |                                       |              |   |                                       |              |   |                                       |              |
| Нийслэл                                     | 96.3  | 0.7                                   | 468          | 97.2  | 0.5                                   | 444          | 96.8  | 0.6                                   | 912          |
| Аймгийн төв                                 | 95.6  | 1.3                                   | 347          | 97.8  | 0.2                                   | 321          | 96.6  | 0.8                                   | 668          |
| Сумын төв                                   | 92.0  | 2.3                                   | 300          | 96.3  | 0.6                                   | 314          | 94.2  | 1.4                                   | 614          |
| Хөдөө                                       | 77.5  | 1.4                                   | 318          | 91.0  | 1.2                                   | 247          | 83.4  | 1.3                                   | 564          |
| <b>Хичээлийн жил эхлэх үеийн нас</b>        |   |                                       |              |   |                                       |              |   |                                       |              |
| 12  | 92.9  | 3.6                                   | 356          | 96.6  | 1.3                                   | 343          | 94.7  | 2.5                                   | 699          |
| 13  | 94.0  | 1.1                                   | 385          | 97.3  | 0.9                                   | 360          | 95.6  | 1.0                                   | 745          |
| 14  | 90.0  | 0.5                                   | 356          | 95.8  | 0.0                                   | 335          | 92.8  | 0.2                                   | 690          |
| 15  | 86.8  | 0.0                                   | 336          | 93.9  | 0.0                                   | 287          | 90.1  | 0.0                                   | 624          |
| <b>Эхийн боловсрол*</b>                     |   |                                       |              |   |                                       |              |   |                                       |              |
| Боловсролгүй                                | 77.4  | 6.0                                   | 41           | 90.1  | 0.0                                   | 35           | 83.3  | 3.2                                   | 76           |
| Бага  | 78.2  | 1.2                                   | 100          | 91.3  | 0.0                                   | 68           | 83.5  | 0.7                                   | 168          |
| Суурь                                       | 86.3  | 1.4                                   | 307          | 93.0  | 2.3                                   | 258          | 89.4  | 1.8                                   | 566          |
| Бүрэн дунд                                  | 93.2  | 1.0                                   | 395          | 96.2  | 0.2                                   | 371          | 94.7  | 0.6                                   | 766          |
| Техникийн болон тусгай мэргэжлийн дунд      | 92.0  | 2.1                                   | 206          | 95.6  | 0.5                                   | 229          | 93.9  | 1.2                                   | 435          |
| Дээд  | 97.0  | 0.7                                   | 381          | 99.6  | 0.0                                   | 364          | 98.3  | 0.3                                   | 745          |
| <b>Өрхийн аж байдлын түвшин</b>             |   |                                       |              |   |                                       |              |   |                                       |              |
| Доогуур                                     | 75.5  | 2.2                                   | 300          | 89.3  | 1.1                                   | 230          | 81.5  | 1.7                                   | 530          |
| Дунджаас доогуур                            | 87.6  | 2.0                                   | 297          | 93.3  | 1.4                                   | 289          | 90.4  | 1.7                                   | 586          |
| Дундаж                                      | 96.2  | 1.9                                   | 275          | 97.9  | 0.1                                   | 292          | 97.1  | 1.0                                   | 567          |
| Дунджаас дээгүүр                            | 98.3  | 0.4                                   | 298          | 99.7  | 0.3                                   | 255          | 99.0  | 0.3                                   | 553          |
| Дээгүүр                                     | 99.2  | 0.0                                   | 263          | 99.1  | 0.0                                   | 259          | 99.2  | 0.0                                   | 523          |
| <b>Өрхийн тэргүүлэгчийн үндэс угсаа**</b>   |   |                                       |              |   |                                       |              |   |                                       |              |
| Халх  | 91.8  | 1.0                                   | 1088         | 96.9  | 0.6                                   | 1 034        | 94.3  | 0.8                                   | 2 122        |
| Казақ                                       | 97.9  | 0.0                                   | 64           | 93.9  | 0.0                                   | 73           | 95.8  | 0.0                                   | 137          |
| Бусад                                       | 86.7  | 2.9                                   | 280          | 92.3  | 0.6                                   | 216          | 89.1  | 1.9                                   | 496          |
| <b>Өрхийн тэргүүлэгчийн шашин шүтлэг***</b> |   |                                       |              |   |                                       |              |   |                                       |              |
| Шүтдэггүй                                   | 91.7  | 1.0                                   | 569          | 96.0  | 1.0                                   | 548          | 93.8  | 1.0                                   | 1 117        |
| Будда                                       | 90.1  | 1.5                                   | 748          | 96.2  | 0.4                                   | 673          | 93.0  | 0.9                                   | 1 420        |
| Ислам                                       | 93.1  | 0.0                                   | 50           | 92.0  | 0.0                                   | 51           | 92.5  | 0.0                                   | 101          |
| Бусад                                       | (95.5)  | (3.3)                                 | 61           | (97.8)  | (0.0)                                 | 52           | 96.6  | 1.8                                   | 113          |
| <b>Бүгд</b>                                 | 91.1  | 1.3                                   | 1 433        | 96.0  | 0.6                                   | 1 326        | 93.4  | 1.0                                   | 2 759        |

\* Эхийн боловсрол гэдэгт дунд боловсрол эзэмших насны хүүхдийн эх асрамжлагчийн боловсролын түвшинг ойлгоно. Мөн "Эхийн боловсрол" нь хариулагдаагүй 1, 2 ажилтат (жинээгүй)-ыг харгалзан харуулаагүй болно.

\*\* "Өрхийн тэргүүлэгчийн үндэс угсаа" нь хариулагдаагүй 1, 2, 3 ажилтат (жинээгүй)-ыг харгалзан харуулаагүй болно.

\*\*\* "Өрхийн тэргүүлэгчийн шашин шүтлэг" нь хариулагдаагүй 5, 4, 9 ажилтат (жинээгүй)-ыг харгалзан харуулаагүй болно.

( ) 25-49 ажилтат (жинээгүй) дээр үндэслэн тооцсон.

<sup>1</sup> ХХС-ны үзүүлэлт 7.5

**Хүснэгт ED.5A: Суурь боловсролд хамрагдалт**

Суурь боловсрол эзэмших насны суурь болон түүнээс дээш боловсрол эзэмшиж байгаа хүүхдийн хувь (засварласан хамран сургалтын цэвэр жин), Монгол Улс, 2010 он

|   | Эрэгтэй                                  |              | Эмэгтэй                                  |              | Бүгд                                     |              |
|---|--|--------------|--|--------------|--|--------------|
|   | Хамран сургалтын цэвэр жин (засварласан) | Хүүхдийн тоо | Хамран сургалтын цэвэр жин (засварласан) | Хүүхдийн тоо | Хамран сургалтын цэвэр жин (засварласан) | Хүүхдийн тоо |
| <b>Бүс</b>                                  |  |              |  |              |  |              |
| Баруун                                      | 95.1                                     | 624          | 97.5                                     | 608          | 96.3                                     | 1 232        |
| Хангай                                      | 92.1                                     | 822          | 98.2                                     | 704          | 94.9                                     | 1 526        |
| Төв   | 96.6                                     | 665          | 98.2                                     | 609          | 97.4                                     | 1 274        |
| Зүүн  | 96.3                                     | 279          | 97.3                                     | 270          | 96.8                                     | 549          |
| Улаанбаатар                                 | 97.9                                     | 1 112        | 98.7                                     | 1 081        | 98.3                                     | 2 194        |
| <b>Хот, хөдөө</b>                           |  |              |  |              |  |              |
| Хот   | 97.9                                     | 1 921        | 98.8                                     | 1 856        | 98.4                                     | 3 777        |
| Хөдөө                                       | 93.0                                     | 1 581        | 97.3                                     | 1 417        | 95.0                                     | 2 998        |
| <b>Байршил</b>                              |  |              |  |              |  |              |
| Нийслэл                                     | 97.9                                     | 1 112        | 98.7                                     | 1 081        | 98.3                                     | 2 194        |
| Аймгийн төв                                 | 97.9                                     | 809          | 99.0                                     | 774          | 98.4                                     | 1 583        |
| Сумын төв                                   | 97.0                                     | 759          | 98.2                                     | 740          | 97.6                                     | 1 500        |
| Хөдөө                                       | 89.3                                     | 822          | 96.2                                     | 676          | 92.4                                     | 1 498        |
| <b>Хичээлийн жил эхлэх үеийн нас</b>        |  |              |  |              |  |              |
| 6   | 96.2                                     | 315          | 98.3                                     | 328          | 97.2                                     | 643          |
| 7   | 98.8                                     | 337          | 99.6                                     | 285          | 99.2                                     | 622          |
| 8   | 98.5                                     | 326          | 99.6                                     | 335          | 99.1                                     | 661          |
| 9   | 98.3                                     | 413          | 99.8                                     | 353          | 99.0                                     | 766          |
| 10  | 98.7                                     | 319          | 98.6                                     | 287          | 98.7                                     | 607          |
| 11  | 97.0                                     | 359          | 99.4                                     | 358          | 98.2                                     | 717          |
| 12  | 96.5                                     | 356          | 97.9                                     | 343          | 97.2                                     | 699          |
| 13  | 95.1                                     | 385          | 98.1                                     | 360          | 96.6                                     | 745          |
| 14  | 90.5                                     | 356          | 95.8                                     | 335          | 93.1                                     | 690          |
| 15  | 86.8                                     | 336          | 93.9                                     | 287          | 90.1                                     | 624          |
| <b>Эхийн боловсрол*</b>                     |  |              |  |              |  |              |
| Боловсролгүй                                | 88.0                                     | 124          | 95.3                                     | 101          | 91.3                                     | 225          |
| Бага  | 90.4                                     | 261          | 96.7                                     | 238          | 93.4                                     | 499          |
| Суурь                                       | 92.9                                     | 757          | 97.6                                     | 701          | 95.1                                     | 1 459        |
| Бүрэн дунд                                  | 96.8                                     | 954          | 98.4                                     | 895          | 97.6                                     | 1 849        |
| Техникийн болон тусгай мэргэжлийн дунд      | 96.3                                     | 471          | 97.2                                     | 456          | 96.7                                     | 926          |
| Дээд  | 98.9                                     | 934          | 99.6                                     | 881          | 99.2                                     | 1 816        |
| <b>Өрхийн аж байдлын түвшин</b>             |  |              |  |              |  |              |
| Доогуур                                     | 88.5                                     | 761          | 95.7                                     | 624          | 91.7                                     | 1 385        |
| Дунджаас доогуур                            | 94.2                                     | 796          | 97.2                                     | 765          | 95.6                                     | 1 562        |
| Дундаж                                      | 98.7                                     | 650          | 99.0                                     | 689          | 98.9                                     | 1 339        |
| Дунджаас дээгүүр                            | 99.3                                     | 701          | 99.8                                     | 623          | 99.5                                     | 1 324        |
| Дээгүүр                                     | 99.3                                     | 593          | 99.2                                     | 572          | 99.3                                     | 1 165        |
| <b>Өрхийн тэргүүлэгчийн үндэс угсаа**</b>   |  |              |  |              |  |              |
| Халх  | 95.8                                     | 2 726        | 98.6                                     | 2 564        | 97.2                                     | 5 290        |
| Казак                                       | 96.6                                     | 150          | 96.2                                     | 164          | 96.4                                     | 315          |
| Бусад                                       | 94.6                                     | 623          | 96.8                                     | 541          | 95.6                                     | 1 164        |
| <b>Өрхийн тэргүүлэгчийн шашин шүтлэг***</b> |  |              |  |              |  |              |
| Шүтдэггүй                                   | 96.0                                     | 1 418        | 98.2                                     | 1 374        | 97.1                                     | 2 792        |
| Будда                                       | 95.3                                     | 1 838        | 98.2                                     | 1 640        | 96.7                                     | 3 478        |
| Ислам                                       | 94.8                                     | 114          | 96.2                                     | 125          | 95.5                                     | 239          |
| Бусад                                       | 97.3                                     | 122          | 99.1                                     | 120          | 98.1                                     | 242          |
| <b>Бүгд</b>                                 | <b>95.7</b>                              | <b>3 502</b> | <b>98.1</b>                              | <b>3 273</b> | <b>96.9</b>                              | <b>6 775</b> |

\* Эхийн боловсрол гэдэгт суурь боловсрол эзэмших насны хүүхдийн эх/ асрамжлагчийн боловсролын түвшинг ойлгоно. Мөн “Эхийн боловсрол” нь хариулагдаагүй 1, 1, 2 ажиглалт (жигнээгүй)-ыг харгалзан харуулаагүй болно.

\*\* “Өрхийн тэргүүлэгчийн үндэс угсаа” нь хариулагдаагүй 5, 3, 8 ажиглалт (жигнээгүй)-ыг харгалзан харуулаагүй болно.

\*\*\* “Өрхийн тэргүүлэгчийн шашин шүтлэг” нь хариулагдаагүй 10, 15, 25 ажиглалт (жигнээгүй)-ыг харгалзан харуулаагүй болно.

**Хүснэгт ED.6: Бага боловсролын сүүлийн ангид сурч байгаа хүүхэд**

1-р ангид элсэн ороод 5-р анги хүртлээ тасралтгүй дэвшин сурч байгаа хүүхдийн хувь (бага боловсролын сүүлийн анги хүртэл суралцах магадлал), Монгол Улс, 2010 он

|  | Өмнөх хичээлийн жилд 1-р ангид сурч байсан хүүхдүүдээс энэ хичээлийн жилд 2-р ангид сурч байгаа хүүхдийн хувь | Өмнөх хичээлийн жилд 2-р ангид сурч байсан хүүхдүүдээс энэ хичээлийн жилд 3-р ангид сурч байгаа хүүхдийн хувь | Өмнөх хичээлийн жилд 3-р ангид сурч байсан хүүхдүүдээс энэ хичээлийн жилд 4-р ангид сурч байгаа хүүхдийн хувь | Өмнөх хичээлийн жилд 4-р ангид сурч байсан хүүхдүүдээс энэ хичээлийн жилд 5-р ангид сурч байгаа хүүхдийн хувь | 1-р ангид элсэн ороод 5-р анги хүртлээ тасралтгүй дэвшин сурч хүүхдийн хувь <sup>1</sup> |
|--|---|---|---|---|--|
| <b>Хүйс</b>                              |   |   |   |   |  |
| Эрэгтэй                                  | 99.4  | 99.9  | 99.7  | 99.3  | 98.3   |
| Эмэгтэй                                  | 99.8  | 99.9  | 100.0   | 99.2  | 98.9   |
| <b>Бүс</b>                               |   |   |   |   |  |
| Баруун                                   | 99.5  | 99.7  | 100.0   | 98.3  | 97.5   |
| Хангай                                   | 98.6  | 100.0   | 99.5  | 99.3  | 97.4   |
| Төв                                      | 100.0   | 100.0   | 100.0   | 98.8  | 98.8   |
| Зүүн                                     | 100.0   | 99.5  | 100.0   | 99.4  | 98.9   |
| Улаанбаатар                              | 100.0   | 100.0   | 100.0   | 100.0   | 100.0  |
| <b>Хот, хөдөө</b>                        |   |   |   |   |  |
| Хот                                      | 100.0   | 100.0   | 100.0   | 99.8  | 99.8   |
| Хөдөө                                    | 99.2  | 99.8  | 99.7  | 98.5  | 97.2   |
| <b>Байршил</b>                           |   |   |   |   |  |
| Нийслэл                                  | 100.0   | 100.0   | 100.0   | 100.0   | 100.0  |
| Аймгийн төв                              | 100.0   | 100.0   | 100.0   | 99.6  | 99.6   |
| Сумын төв                                | 100.0   | 99.7  | 100.0   | 98.4  | 98.1   |
| Хөдөө                                    | 98.4  | 99.8  | 99.4  | 98.6  | 96.3   |
| <b>Эхийн боловсрол*</b>                  |   |   |   |   |  |
| Боловсролгүй                             | 97.0  | 100.0   | 100.0   | 94.4  | 91.5   |
| Бага                                     | 100.0   | 100.0   | 98.6  | 97.6  | 96.2   |
| Суурь                                    | 99.3  | 100.0   | 100.0   | 100.0   | 99.3   |
| Бүрэн дунд                               | 99.7  | 100.0   | 100.0   | 100.0   | 99.7   |
| Техникийн болон тусгай мэргэжлийн дунд   | 100.0   | 100.0   | 100.0   | 100.0   | 100.0  |
| Дээд                                     | 100.0   | 100.0   | 100.0   | 100.0   | 100.0  |
| Эх нь хамт амьдардаггүй                  | .   | 32.8  | 100.0   | 0.0   | 0.0  |
| <b>Өрхийн аж байдлын түвшин</b>          |   |   |   |   |  |
| Доогуур                                  | 99.1  | 99.8  | 99.3  | 99.2  | 97.5   |
| Дунджаас доогуур                         | 99.2  | 100.0   | 100.0   | 98.9  | 98.1   |
| Дундаж                                   | 100.0   | 99.7  | 100.0   | 98.8  | 98.5   |
| Дунджаас дээгүүр                         | 100.0   | 100.0   | 100.0   | 99.3  | 99.3   |
| Дээгүүр                                  | 100.0   | 100.0   | 100.0   | 100.0   | 100.0  |
| <b>Өрхийн тэргүүлэгчийн үндэс угсаа</b>  |   |   |   |   |  |
| Халх                                     | 99.6  | 99.9  | 99.8  | 99.6  | 98.9   |
| Казак                                    | 100.0   | 100.0   | 100.0   | 93.2  | 93.2   |
| Бусад                                    | 99.5  | 99.7  | 100.0   | 99.2  | 98.4   |
| <b>Өрхийн тэргүүлэгчийн шашин шүтлэг</b> |   |   |   |   |  |
| Шүтдэггүй                                | 99.8  | 99.8  | 99.7  | 99.5  | 98.8   |
| Будда                                    | 99.3  | 100.0   | 100.0   | 99.5  | 98.8   |
| Ислам                                    | 100.0   | 100.0   | 100.0   | 91.7  | 91.7   |
| Бусад                                    | 100.0   | 100.0   | 100.0   | 100.0   | 100.0  |
| <b>Бүгд</b>                              | 99.6  | 99.9  | 99.9  | 99.2  | 98.6   |

\* Эхийн боловсрол гэдэгт бага боловсрол эзэмших насны хүүхдийн эх/ асрамжлагчийн боловсролын түвшинг ойлгоно.

<sup>1</sup> ХХС-ны үзүүлэлт 7.6; МХЗ-ын үзүүлэлт 2.2

**Хүснэгт ED.7: Бага боловсрол эзэмшилт болон дунд боловсролд дэвшин суралцаж буй байдал**

Бага боловсрол эзэмшилтийн хувь болон дунд боловсролд дэвшин суралтын хувь, Монгол Улс, 2010 он

|   | Бага боловсрол<br>эзэмшилтийн бохир<br>жин <sup>1</sup> | Бага боловсролын<br>төгсөх ангид<br>суралцах насны<br>хүүхдийн тоо | Дунд ангид дэвшин<br>суралцаж буй<br>байдал <sup>2</sup> | Өмнөх хичээлийн<br>жилд бага<br>боловсролын төгсөх<br>ангид суралцаж<br>байсан хүүхдийн тоо |
|---|---|--|--|---|
| <b>Хүйс</b>                                 |   |  |  |   |
| Эрэгтэй                                     | 103.7   | 359  | 99.2   | 302   |
| Эмэгтэй                                     | 93.6  | 358  | 98.9   | 286   |
| <b>Бүс</b>                                  |   |  |  |   |
| Баруун                                      | 87.5  | 138  | 99.3   | 117   |
| Хангай                                      | 109.7   | 154  | 98.5   | 121   |
| Төв   | 114.9   | 132  | 98.2   | 109   |
| Зүүн  | 119.8   | 56   | 97.3   | 38  |
| Улаанбаатар                                 | 84.0  | 237  | 100.0  | 203   |
| <b>Хот, хөдөө</b>                           |   |  |  |   |
| Хот   | 100.9   | 386  | 99.7   | 320   |
| Хөдөө                                       | 96.0  | 332  | 98.3   | 268   |
| <b>Байршил</b>                              |   |  |  |   |
| Нийслэл                                     | 84.0  | 237  | 100.0  | 203   |
| Аймгийн төв                                 | 128.0   | 149  | 99.1   | 117   |
| Сумын төв                                   | 96.1  | 162  | 99.3   | 125   |
| Хөдөө                                       | 96.0  | 170  | 97.4   | 143   |
| <b>Эхийн боловсрол*</b>                     |   |  |  |   |
| Боловсролгүй                                | (79.7)  | 23   | (96.4)   | 25  |
| Бага  | 81.0  | 58   | 96.2   | 41  |
| Суурь                                       | 88.4  | 165  | 99.4   | 136   |
| Бүрэн дунд                                  | 96.9  | 196  | 99.2   | 161   |
| Техникийн болон тусгай<br>мэргэжлийн дунд   | 78.7  | 122  | 100.0  | 78  |
| Дээд  | 137.1   | 154  | 99.3   | 147   |
| <b>Өрхийн аж байдлын түвшин</b>             |   |  |  |   |
| Доогуур                                     | 96.4  | 147  | 97.7   | 127   |
| Дунджаас доогуур                            | 98.6  | 173  | 99.3   | 129   |
| Дундаж                                      | 91.0  | 155  | 98.4   | 117   |
| Дунджаас дээгүүр                            | 78.7  | 149  | 100.0  | 144   |
| Дээгүүр                                     | 146.7   | 94   | 100.0  | 73  |
| <b>Өрхийн тэргүүлэгчийн үндэс угсаа**</b>   |   |  |  |   |
| Халх  | 98.9  | 565  | 99.3   | 447   |
| Бусад                                       | 97.4  | 152  | 98.3   | 141   |
| <b>Өрхийн тэргүүлэгчийн шашин шүтлэг***</b> |   |  |  |   |
| Шүтдэггүй                                   | 103.9   | 282  | 98.5   | 225   |
| Будда                                       | 94.0  | 390  | 99.3   | 321   |
| Бусад                                       | 103.0   | 42   | 100.0  | 41  |
| <b>Бүгд</b>                                 | 98.7  | 717  | 99.0   | 588   |

\* Эхийн боловсрол гэдэгт бага болон дунд боловсрол эзэмших насны хүүхдийн эх/ асрамжлагчийн боловсролын түвшинг ойлгоно.

\*\* “Өрхийн тэргүүлэгчийн үндэс угсаа” нь хариулагдаагүй ажиглалт (жигнээгүй) бага боловсролын төгсөх ангид суралцах насны хүүхдийн хувьд байхгүй, өмнөх хичээлийн жилд бага боловсролын төгсөх ангид суралцаж байсан хүүхдийн хувьд 1 болно.

\*\*\* “Өрхийн тэргүүлэгчийн шашин шүтлэг” нь хариулагдаагүй 3, 1 ажиглалт (жигнээгүй)-ыг харгалзан харуулаагүй болно.

( ) 25-49 ажиглалт (жигнээгүй) дээр үндэслэн тооцсон.

<sup>1</sup> ХХС-ны үзүүлэлт 7.7

<sup>2</sup> ХХС-ны үзүүлэлт 7.8

**Хүснэгт ED.8: Боловсрол дахь хүйсийн тэгш байдал**

Бага, дунд болон суурь боловсрол эзэмшиж буй охид, хөвгүүдийн хамран сургалтын цэвэр жингийн (засварласан) харьцаа, Монгол Улс, 2010 он

|  | Бага боловсролд хамран сургалтын цэвэр жин (засварласан), охид |   | Бага боловсролд хамран сургалтын цэвэр жин (засварласан), хөвгүүд |   | Бага боловсролд хамран сургалтын цэвэр жин (засварласан), охид |   | Бага боловсролд хамран сургалтын цэвэр жин (засварласан), хөвгүүд |   | Дунд боловсролд хамран сургалтын цэвэр жин (засварласан), охид  |  | Дунд боловсролд хамран сургалтын цэвэр жин (засварласан), хөвгүүд |  | Суурь боловсролд хамран сургалтын цэвэр жин (засварласан), охид |  | Суурь боловсролд хамран сургалтын цэвэр жин (засварласан), хөвгүүд |  |
|--|--|---|---|---|--|---|---|---|---|--|---|--|---|--|--|--|
|  | Бага боловсролд хамран сургалтын цэвэр жин (засварласан), охид | Бага боловсролд хамран сургалтын цэвэр жин (засварласан), хөвгүүд | Бага боловсролд хамран сургалтын цэвэр жин (засварласан), охид    | Бага боловсролд хамран сургалтын цэвэр жин (засварласан), хөвгүүд | Дунд боловсролд хамран сургалтын цэвэр жин (засварласан), охид | Дунд боловсролд хамран сургалтын цэвэр жин (засварласан), хөвгүүд | Дунд боловсролд хамран сургалтын цэвэр жин (засварласан), охид    | Дунд боловсролд хамран сургалтын цэвэр жин (засварласан), хөвгүүд | Суурь боловсролд хамран сургалтын цэвэр жин (засварласан), охид | Суурь боловсролд хамран сургалтын цэвэр жин (засварласан), хөвгүүд | Суурь боловсролд хамран сургалтын цэвэр жин (засварласан), охид   | Суурь боловсролд хамран сургалтын цэвэр жин (засварласан), хөвгүүд | Суурь боловсролд хамран сургалтын цэвэр жин (засварласан), охид | Суурь боловсролд хамран сургалтын цэвэр жин (засварласан), хөвгүүд | Суурь боловсролд хамран сургалтын цэвэр жин (засварласан), охид    | Суурь боловсролд хамран сургалтын цэвэр жин (засварласан), хөвгүүд |
| <b>Бүс</b>                               |  |   |   |   |  |   |   |   |   |  |   |  |   |  |  |  |
| Баруун                                   | 99.1   | 97.7  | 1.02  | 93.9  | 89.4   | 1.05  | 97.5  | 95.1  | 97.5  | 95.1   | 1.02  | 97.5   | 95.1  | 97.5   | 95.1   | 1.02   |
| Хангай                                   | 99.8   | 96.3  | 1.04  | 95.3  | 84.0   | 1.13  | 98.2  | 92.1  | 98.2  | 92.1   | 1.07  | 98.2   | 92.1  | 98.2   | 92.1   | 1.07   |
| Төв                                      | 98.2   | 99.1  | 0.99  | 97.9  | 91.9   | 1.06  | 98.2  | 96.6  | 98.2  | 96.6   | 1.02  | 98.2   | 96.6  | 98.2   | 96.6   | 1.02   |
| Зүүн                                     | 99.7   | 97.9  | 1.02  | 93.4  | 92.4   | 1.01  | 97.3  | 96.3  | 97.3  | 96.3   | 1.01  | 97.3   | 96.3  | 97.3   | 96.3   | 1.01   |
| Улаанбаатар                              | 99.3   | 98.3  | 1.01  | 97.2  | 96.3   | 1.01  | 98.7  | 97.9  | 98.7  | 97.9   | 1.01  | 98.7   | 97.9  | 98.7   | 97.9   | 1.01   |
| <b>Хот, хөдөө</b>                        |  |   |   |   |  |   |   |   |   |  |   |  |   |  |  |  |
| Хот                                      | 99.5   | 98.3  | 1.01  | 97.5  | 96.0   | 1.02  | 98.8  | 97.9  | 98.8  | 97.9   | 1.01  | 98.8   | 97.9  | 98.8   | 97.9   | 1.01   |
| Хөдөө                                    | 98.8   | 97.3  | 1.02  | 94.0  | 84.6   | 1.11  | 97.3  | 93.0  | 97.3  | 93.0   | 1.05  | 97.3   | 93.0  | 97.3   | 93.0   | 1.05   |
| <b>Байршил</b>                           |  |   |   |   |  |   |   |   |   |  |   |  |   |  |  |  |
| Нийслэл                                  | 99.3   | 98.3  | 1.01  | 97.2  | 96.3   | 1.01  | 98.7  | 97.9  | 98.7  | 97.9   | 1.01  | 98.7   | 97.9  | 98.7   | 97.9   | 1.01   |
| Аймгийн төв                              | 99.8   | 98.4  | 1.01  | 97.8  | 95.6   | 1.02  | 99.0  | 97.9  | 99.0  | 97.9   | 1.01  | 99.0   | 97.9  | 99.0   | 97.9   | 1.01   |
| Сумын төв                                | 99.2   | 98.9  | 1.00  | 96.3  | 92.0   | 1.05  | 97.0  | 96.2  | 97.0  | 96.2   | 1.01  | 97.0   | 96.2  | 97.0   | 96.2   | 1.01   |
| Хөдөө                                    | 98.5   | 95.8  | 1.03  | 91.0  | 77.5   | 1.17  | 96.2  | 89.3  | 96.2  | 89.3   | 1.08  | 96.2   | 89.3  | 96.2   | 89.3   | 1.08   |
| <b>Эхийн боловсрол*</b>                  |  |   |   |   |  |   |   |   |   |  |   |  |   |  |  |  |
| Боловсролгүй                             | 98.1   | 91.3  | 1.07  | 90.1  | 77.4   | 1.16  | 95.3  | 88.0  | 95.3  | 88.0   | 1.08  | 95.3   | 88.0  | 95.3   | 88.0   | 1.08   |
| Бага                                     | 98.9   | 97.3  | 1.02  | 91.3  | 78.2   | 1.17  | 96.7  | 90.4  | 96.7  | 90.4   | 1.07  | 96.7   | 90.4  | 96.7   | 90.4   | 1.07   |
| Суурь                                    | 98.9   | 96.4  | 1.03  | 93.0  | 86.3   | 1.08  | 97.6  | 92.9  | 97.6  | 92.9   | 1.05  | 97.6   | 92.9  | 97.6   | 92.9   | 1.05   |
| Бүрэн дунд                               | 99.7   | 98.7  | 1.01  | 96.2  | 93.2   | 1.03  | 98.4  | 96.8  | 98.4  | 96.8   | 1.02  | 98.4   | 96.8  | 98.4   | 96.8   | 1.02   |
| Техникийн болон тусгай мэргэжлийн дунд   | 98.4   | 96.8  | 1.02  | 95.6  | 92.0   | 1.04  | 97.2  | 96.3  | 97.2  | 96.3   | 1.01  | 97.2   | 96.3  | 97.2   | 96.3   | 1.01   |
| Дээд                                     | 99.6   | 99.7  | 1.00  | 99.6  | 97.0   | 1.03  | 99.6  | 98.9  | 99.6  | 98.9   | 1.01  | 99.6   | 98.9  | 99.6   | 98.9   | 1.01   |
| <b>Өрхийн аж байдлын түвшин</b>          |  |   |   |   |  |   |   |   |   |  |   |  |   |  |  |  |
| Доогуур                                  | 98.8   | 95.5  | 1.03  | 89.3  | 75.5   | 1.18  | 95.7  | 88.5  | 95.7  | 88.5   | 1.08  | 95.7   | 88.5  | 95.7   | 88.5   | 1.08   |
| Дунджаас доогуур                         | 98.6   | 96.7  | 1.02  | 93.3  | 87.6   | 1.06  | 97.2  | 94.2  | 97.2  | 94.2   | 1.03  | 97.2   | 94.2  | 97.2   | 94.2   | 1.03   |
| Дундаж                                   | 99.7   | 98.9  | 1.01  | 97.9  | 96.2   | 1.02  | 99.0  | 98.7  | 99.0  | 98.7   | 1.00  | 99.0   | 98.7  | 99.0   | 98.7   | 1.00   |
| Дунджаас дээгүүр                         | 99.7   | 99.7  | 1.00  | 99.7  | 98.3   | 1.01  | 99.8  | 99.3  | 99.8  | 99.3   | 1.01  | 99.8   | 99.3  | 99.8   | 99.3   | 1.01   |
| Дээгүүр                                  | 99.3   | 99.3  | 1.00  | 99.1  | 99.2   | 1.00  | 99.2  | 99.3  | 99.2  | 99.3   | 1.00  | 99.2   | 99.3  | 99.2   | 99.3   | 1.00   |
| <b>Өрхийн тэргүүлэгчийн үндэс угсаа</b>  |  |   |   |   |  |   |   |   |   |  |   |  |   |  |  |  |
| Халх                                     | 99.3   | 97.8  | 1.01  | 96.9  | 91.8   | 1.06  | 98.6  | 95.8  | 98.6  | 95.8   | 1.03  | 98.6   | 95.8  | 98.6   | 95.8   | 1.03   |
| Казак                                    | 98.1   | 95.6  | 1.03  | 93.9  | 97.9   | 0.96  | 96.2  | 96.6  | 96.2  | 96.6   | 1.00  | 96.2   | 96.6  | 96.2   | 96.6   | 1.00   |
| Бусад                                    | 99.3   | 98.4  | 1.01  | 92.3  | 86.7   | 1.06  | 96.8  | 94.6  | 96.8  | 94.6   | 1.02  | 96.8   | 94.6  | 96.8   | 94.6   | 1.02   |
| <b>Өрхийн тэргүүлэгчийн шашин шүтлэг</b> |  |   |   |   |  |   |   |   |   |  |   |  |   |  |  |  |
| Шүтдэггүй                                | 99.0   | 98.3  | 1.01  | 96.0  | 91.7   | 1.05  | 98.2  | 96.0  | 98.2  | 96.0   | 1.02  | 98.2   | 96.0  | 98.2   | 96.0   | 1.02   |
| Будда                                    | 99.3   | 97.8  | 1.02  | 96.2  | 90.1   | 1.07  | 98.2  | 95.3  | 98.2  | 95.3   | 1.03  | 98.2   | 95.3  | 98.2   | 95.3   | 1.03   |
| Ислам                                    | 99.1   | 96.1  | 1.03  | 92.0  | 93.1   | 0.99  | 96.2  | 94.8  | 96.2  | 94.8   | 1.02  | 96.2   | 94.8  | 96.2   | 94.8   | 1.02   |
| Бусад                                    | 100.0  | 92.3  | 1.08  | 97.8  | 95.5   | 1.02  | 99.1  | 97.3  | 99.1  | 97.3   | 1.02  | 99.1   | 97.3  | 99.1   | 97.3   | 1.02   |
| <b>Бүгд</b>                              | 99.2   | 97.8  | 1.01  | 96.0  | 91.1   | 1.05  | 98.1  | 95.7  | 98.1  | 95.7   | 1.03  | 98.1   | 95.7  | 98.1   | 95.7   | 1.03   |

\* Эхийн боловсрол гэдэгт бага, дунд болон суурь боловсрол эзэмших насны хүүхдийн эх/асрамжлагчийн боловсролын түвшинг ойлгоно.

<sup>1</sup> ХХС-ны үзүүлэлт 7.9; МХЗ-ын үзүүлэлт 3.1

<sup>2</sup> ХХС-ны үзүүлэлт 7.10; МХЗ-ын үзүүлэлт 3.1





# БҮЛЭГ XI

## ХҮҮХЭД ХАМГААЛАЛ



© НҮБ-ын Хүүхдийн сан, Монгол /Сокол/ 2012 он

# XI

## Төрсний бүртгэл

НҮБ-ын Хүүхдийн эрхийг хамгаалах тухай конвенцид зааснаар хүүхэд бүр төрмөгцөө нэр авах, иргэний харьяалалтай болох, хувийн онцлог байдлаа хадгалах эрхтэй байдаг. Хүүхдийн эдгээр эрхийг баталгаажуулах үндсэн хэрэгсэл нь төрсний бүртгэл билээ. Монгол Улсын хүлээн зөвшөөрч, хэрэгжүүлэхээр зорьж буй "Хүүхдэд ээлтэй дэлхий ертөнц" тунхаглалд үндэсний хууль тогтоомж болон холбогдох олон улсын гэрээнд нийцүүлэн хүүхэд бүрийг төрөх үед буюу төрснийх нь дараа бүртгүүлж байх бүртгэлийн тогтолцоог бүрдүүлэх, улмаар түүний нэр авах, иргэний харьяалалтай болох эрхийг хэрэгжүүлэх зорилтыг тусгасан байдаг.

Хүүхдийг төрсний бүртгэлд бүртгэх харилцааг Монгол Улсын Иргэний бүртгэлийн тухай хуулиар зохицуулдаг ба энэ хуулиар эцэг, эх, хэрэв эцэг, эх нь хоёулаа удаан хугацаагаар эмнэлэгт эмчлүүлэх буюу хорих газарт ял эдэлж байгаа зэрэг аргагүй шалтгааны улмаас бүртгүүлэх боломжгүй бол тэдний төрөл садны хүн буюу хүүхэд байгаа эмнэлгийн байгууллагын эрх бүхий ажилтан хүүхдийг төрснөөс хойш төв суурин газарт 15 хоног, алслагдсан сум, багт 30 хоногийн дотор иргэний гэр бүлийн байдлын бүртгэлд бүртгүүлэх үүргийг хүлээдэг.

Хүүхдийг төрсний бүртгэлд зохих ёсоор бүртгүүлээгүйгээс хүүхэд эмнэлгийн тусламж авах, сургуульд сурах, нийгмийн халамжийн арга хэмжээнд хамрагдах, цаашилбал, гэр бүлийн болон өмчийн харилцаанд оролцох, өвлөх, тэтгэвэр тэтгэмж авах зэрэг эрхээ хэрэгжүүлэхэд саад тотгор бий болж, эрх нь зөрчигдөхөд хүргэдэг. Иймээс төрсний бүртгэл хүүхдийн эрхийг хамгаалах гол хэрэгсэл болдог.

Судалгаагаар 5 хүртэлх насны хүүхдийн төрсний бүртгэлд хамрагдсан байдлыг авч үзсэн. Манай улсад 5 хүртэлх насны нийт хүүхдийн төрсний бүртгэлд хамрагдалт 99 хувьтай байна (Хүснэгт СР.1). Төрсний бүртгэлд хамрагдалт өндөр байгаа нь нийгмийн халамжийн бодлогын хүрээнд "Хүүхдийн мөнгө хөтөлбөр" хэрэгжүүлж байсан болон эх орны хувь хишиг иргэн бүрт олгоход иргэний бүртгэл, бичиг баримтад үндэслэж байсантай холбоотой. Насны бүлгээр авч үзэхэд 0-11 сартай хүүхдийн 95 хувь нь бүртгэлд хамрагдсан байна. Бүртгэлд хамрагдаагүй байгаа 0-11 сартай хүүхдүүдийн 89 хувийнх нь эх, асрамжлагч хүүхдийг хэрхэн бүртгүүлэх талаар мэднэ гэж хариулжээ. Ялангуяа, 12-оос дээш сартай хүүхдийн хувьд төрсний бүртгэлд хамрагдалт 100 хувь байгаа нь Монгол Улсын хувьд хүүхдийг төрсний бүртгэлд хамруулах замаар нийгмийн хамгааллын суурь үйлчилгээнд бүрэн хамруулж, эрхийг нь хангах боломж бүрдсэн байгааг харуулж байна. Хүүхдийн төрсний бүртгэлд хамрагдалтын түвшин хот, хөдөө, бүс нутаг, эхийн боловсролын түвшин болон өрхийн аж байдлаар ялгаагүй байна. Төрсний бүртгэлийг баталгаажуулах зорилгоор төрсний гэрчилгээг үзүүлэхийг хүсэхэд нийт хүүхдийн 78 хувийнх нь эх, асрамжлагч хүүхдийн төрсний гэрчилгээг судалгааны ажилтанд үзүүлжээ. Энэ үзүүлэлт Улаанбаатар хотод харьцангуй өндөр, Баруун, Зүүн бүс, хөдөөд харьцангуй бага байна.

### Хүүхдийн хөдөлмөр

Монгол Улс 1990 онд НҮБ-ын Хүүхдийн эрхийн тухай конвенцид, 2003 онд Хүүхдийг худалдах, хүүхдийн биеийг үнэлэх, хүүхдийг садар самуунд сурталчлахын эсрэг хүүхдийн эрхийн тухай конвенцийн нэмэлт протоколд, 2004 онд Хүүхдийг зэвсэгт мөргөлдөөнд оролцуулахын эсрэг Хүүхдийн эрхийн тухай конвенцийн нэмэлт протоколд тус тус нэгдэн орсон. Мөн ОУХБ-ын үндсэн 8 конвенцийг соёрхон баталсаны дотор Ажил эрхлэх насны доод хязгаарын тухай 138 дугаар Конвенцийг 2002 онд, Хүүхдийн хөдөлмөрийн тэвчишгүй хэлбэрүүдийг устгах тухай 182-р Конвенцийг 2001 онд тус тус соёрхон баталжээ.

Хүүхдийн эрхийн тухай конвенцийн 32 дугаар зүйлд "Оролцогч улсууд хүүхдийн эдийн засгийн мөлжлөг болон боловсрол эзэмшихэд нь саад болох, эрүүл мэнд, бие бялдар, оюун ухаан, сэтгэл санаа, ёс суртахуун, нийгмийн хөгжилд нь аюултай ажил эрхлэхээс хамгаалуулах эрхийг хүлээн зөвшөөрнө..." гэжээ. Мөн "Хүүхдэд ээлтэй дэлхий ертөнц" тунхаглалд хүүхдийн хөдөлмөрийг устгах 9 стратеги болон хүүхдийг мөлжлөгөөс хамгаалах тухай МХЗ-ийн уриалгыг дурдсан байдаг.

"Хүүхэд хөгжил" судалгааны асуулгад 5-17 насны хүүхдийн ажил, хөдөлмөрийн холбогдолтой хэд хэдэн асуултуудыг оруулсан юм.

Судалгааны өмнөх долоо хоногт:

- 5-11 нас: Долоо хоногт наад зах нь 1 цаг эдийн засгийн ямар нэг үйл ажиллагаанд оролцсон эсвэл 28 ба түүнээс дээш цагийг гэрийн ажилд зарцуулсан;
- 12-17 нас: Долоо хоногт наад зах нь 14 цаг эдийн засгийн ямар нэг үйл ажиллагаанд оролцсон эсвэл 28 ба түүнээс дээш цагийг гэрийн ажилд зарцуулсан бол тухайн хүүхдийг хөдөлмөрийн харилцаанд оролцсон гэж үзнэ.

Эдийн засгийн ямар нэг үйл ажиллагаа гэдэгт өөрийн өрхөөс гадуур хөлстэй, хөлсгүй хийсэн ажил, мөн өөрийн өрхийн аж ахуй, үйлдвэрлэл, үйлчилгээнд зориулж хийсэн ажлыг ойлгохоос гадна өрхийнхөө хэрэгцээнд зориулан ус зөөх, түлээ түлш бэлтгэх зэргийг оруулна. Энэхүү тодорхойлолт нь хүүхдийн хувьд үгүй болгох ёстой ажил хөдөлмөрийг хүүхдийн хөдөлмөрөөс ялгах боломжийг олгож байгаа болно.

Хүснэгт СР.2-т хүүхдийн хөдөлмөрийг хүүхдийн эрхэлсэн ажлын төрлөөр харуулав. Хүүхэд нэгээс олон төрлийн ажил эрхэлж болох тул нийт дүн 100 хувьд барихгүй. 5-14 насны нийт хүүхдийн 29 хувь, түүний дотор 5-11 насны хүүхдийн 34 хувь, 12-14 насны хүүхдийн 18 хувь нь хөдөлмөр эрхэлж байгааг хүснэгтээс харж болно.

Судалгааны өмнөх 7 хоногийн хугацаанд 5-11 насны нийт хүүхдийн 33 хувь нь нэгээс дээш цагийг эдийн засгийн үйл ажиллагаанд, 2 хувь нь гэрийн ажилд 28-аас дээш цаг зарцуулжээ. Харин 12-14 насны нийт хүүхдийн 15 хувь нь судалгааны өмнөх 7 хоногт эдийн засгийн үйл ажиллагаанд 14 ба түүнээс дээш цаг, 5 хувь нь гэрийн ажилд 28 ба түүнээс дээш цаг зарцуулжээ. Эдийн засгийн үйл ажиллагаанд хөвгүүд (5-11 насны 37 хувь, 12-14 насны 18 хувь) охидоос (5-11 насны 29 хувь, 12-14 насны 12 хувь) илүү оролцож байна. Мөн хөдөөгийн хүүхдүүдийн хувьд хотын хүүхдүүдтэй харьцуулахад илүүтэйгээр эдийн засгийн үйл ажиллагаанд оролцдогийг хүснэгтээс харж болно. Харин гэрийн ажлын хувьд охидууд болон хөдөөгийн хүүхдүүд илүү их цаг зарцуулдаг байна.

Хүүхдийн хөдөлмөрийг ерөнхийд нь авч үзвэл 5-14 насны хөвгүүдийн 32 хувь, охидын 26 хувь нь хүүхдийн хөдөлмөрт оролцсон байна. Уг үзүүлэлт нь хотод 22 хувь, хөдөөд 38 хувьтай байгаа юм. Бүсээр авч үзвэл Улаанбаатар хотод хамгийн бага (16 хувь), Баруун

бүсэд хамгийн өндөр (40 хувь) байв. Эхийн боловсролын түвшин болон өрхийн аж байдлын түвшин дээшлэх тутам хүүхдийн хөдөлмөр эрхлэлтэд оролцож байгаа нь буурч байна.

#### Нэмэлт 5:

Хэрвээ дээр хэрэглэсэн ойлголтыг өөрийн орны нөхцөл байдлыг харгалзан үзэх, өмнөх судалгааны ойлголттой нийцрүүлэх үүднээс Монгол Улсын хувьд өрхийн хэрэгцээнд зориулж ус зөөх, түлээ түлш бэлтгэх ажлыг эдийн засгийн үйл ажиллагаанд оруулахгүй, гэрийн ажил гэж үздэг. Тиймээс өөрийн улс орны онцлогт суурилж тооцвол 5-14 насны хүүхдийн 10 хувь, 5-11 насны хүүхдийн 8 хувь, 12-14 насны хүүхдийн 16 хувь нь хөдөлмөр эрхэлдэг (Хүснэгт СР.2А) байна. Мөн хөдөлмөр эрхэлж байгаа хүүхдийн сургуульд хамрагдалт 95 хувь (Хүснэгт СР.3А) гарахаар байна. 2005 оны Хүүхэд хөгжил судалгаанд хүүхдийн хөдөлмөрийг тооцохдоо энэхүү тодорхойлолтыг ашигласан тул үр дүнг харьцуулах боломжтой юм.

Түүнчлэн, харьцуулах үүднээс хүүхдийн хөдөлмөрийн асуултыг 5-17 насны хүүхдээс асуусан. 5-17 насны хүүхдийн хөдөлмөр эрхлэлтийг 12-14 насны хүүхдийнхтэй адилаар долоо хоногт эдийн засгийн үйл ажиллагаанд хамгийн багадаа 14 цаг, гэрийн ажилд хамгийн багадаа 28 цаг зарцуулснаар тооцсон. 5-17 насны хүүхдийн үзүүлэлтүүдийг Хүснэгт СР.2, СР.2А, СР.3 болон СР.3А-д олон улсын болон өөрийн орны онцлогт суурилснаар тооцож харуулав.

Хүснэгт СР.3-т 5-14 насны хөдөлмөр эрхэлдэг бөгөөд сургуульд явдаг хүүхдийн эзлэх хувь болон 5-14 насны сургуульд явдаг хүүхдийн хэдэн хувь нь хөдөлмөр эрхэлж байгааг харууллаа. 5-14 насны хөдөлмөр эрхэлдэг нийт хүүхдийн дийлэнх (96 хувь) нь сургуульд хамрагддаг байна. Харин 5-14 насны сургуульд сурдаг нийт хүүхдийн бараг 30 хувь хөдөлмөр эрхэлж байгаа бөгөөд энэ үзүүлэлт хотод 23 хувь, хөдөөд 38 хувьтай байна.

#### Хүүхдийн хүмүүжил

"Хүүхдэд ээлтэй дэлхий ертөнц" тунхаглалд "хүүхэд аливаа төрлийн хүчирхийллээс хамгаалагдах ёстой..." гэж заасан ба Мянганы тунхаглалд хүүхдийг хүчирхийлэл, мөлжлөг, доромжлолоос хамгаалахыг уриалсан байдаг.

Монгол Улс НҮБ-ын Хүүхдийн эрхийн тухай конвенцид нэгдэн орж, конвенцийн үзэл санаа, зарчимд нийцүүлэн Хүүхдийн эрхийг хамгаалах тухай хуулийг 1996 оноос батлан хэрэгжүүлж эхэлсэн ба энэ хуулиар хүүхэд бүрийн аливаа төрлийн хүчирхийллээс ангид байх эрхийг баталгаажуулсан билээ.

Энэхүү судалгаанд хамрагдсан 2-14 насны хүүхэдтэй өрх бүрээс нэг хүүхдийг санамсаргүй аргаар сонгож, хүүхдийн эцэг, эх/ асран хамгаалагчаас хүүхдээ үгэнд орохгүй бол хүмүүжлийн ямар арга хэрэглэдэг тухай асуусан юм.

Хүүхдийн хүмүүжилтэй холбоотой дараах 2 үзүүлэлтийг тооцсон:

1) Шийтгэлийн зорилгоор сэтгэл зүйн хүчирхийлэл эсвэл бага болон хүнд зэргийн бие махбодийн шийтгэл хүлээсэн 2-14 насны хүүхдийн тоо;

2) 2-14 насны хүүхэдтэй ба хүүхдээ зөв хүмүүжүүлэхдээ бие махбодийн шийтгэлийн арга ашиглах нь зөв гэж үздэг эцэг, эх/ асран хамгаалагчийн тоо.

Хүснэгт СР.4-өөс харахад судалгааны өмнөх 1 сарын хугацаанд 2-14 насны хүүхдийн 39 хувьд нь эцэг, эх болон гэр бүлийн гишүүд хүүхдийг хүмүүжүүлэхдээ хүчирхийллийн бус хүмүүжлийн аргыг хэрэглэсэн нь өмнөх 2005 оны ХХС-ны дүнтэй харьцуулахад бараг 2 дахин нэмэгдсэн байгаа бөгөөд хүүхдийн гаргасан ямар нэг алдаа дутагдлыг тайлбарлан хэлж ойлгуулах байдал нэмэгдэж байгаа нь сайшаалтай юм. Гэсэн хэдий ч 2-14 насны нийт хүүхдийн 46 хувь нь сэтгэл зүйн болон бие махбодийн шийтгэлийн аль нэг хэлбэрээр өөрийн эх/ асран хамгаалагч эсвэл гэр бүлийн бусад гишүүдээр шийтгүүлсэн байна. Энэ үзүүлэлт эрэгтэй (48 болон 43 хувь), Төвийн бүсийн (54 болон 40-46 хувь), 5-9 насны (48 болон 44-45 хувь) хүүхдүүдийн хувьд бусадтай харьцуулахад өндөр байна. Харин казак өрхийн тэргүүлэгчтэй болон өрхийн тэргүүлэгч нь исламын шашин шүтдэг өрхийн хүүхдүүдийн хувьд (28 хувь) улсын дунджаас доогуур байгаа юм. Эцэг, эх/ асран хамгаалагчаасаа бие махбодийн хүнд хэлбэрийн шийтгэл амссан 2-14 насны хүүхдийн эзлэх хувь 3 байгаа нь хүүхдийн хүчирхийлэлгүй орчинд амьдрах, хүчирхийллээс ангид байх эрхийн хэрэгжилт хангалтгүй байгааг харуулж байна.

Нөгөө талаас судалгаанд хамрагдсан нийт эцэг, эх/ асран хамгаалагчийн 16 хувь нь хүүхдээ хүмүүжүүлэхдээ бие махбодийн шийтгэлийн аргыг хэрэглэж болно гэж үздэг байна (Хүснэгт СР.4). Үүнээс харахад эцэг, эх/ асран хамгаалагчдын дийлэнх хэсэг хүүхдийг бие махбодийн шийтгэлийн аргаар хүмүүжүүлэх шаардлагагүй гэж үздэг боловч судалгаанд хамрагдсан дөрвөн хүүхэд тутмын нэг (25 хувь) нь бие махбодийн шийтгэлээр шийтгүүлсэн байна. Хүүхдийн хүмүүжлийн эерэг аргыг хэрэглэх талаарх эцэг, эх/ асран хамгаалагчдын хандлага тэдний боловсролын түвшнээс бага зэрэг хамаарч байна. Тухайлбал, боловсролгүй болон бага боловсролтой 5 эцэг, эхийн нэг (21 хувь) нь хүүхдээ хүмүүжүүлэхдээ бие махбодийн шийтгэл оногдуулах нь зөв гэж үздэг байхад энэ үзүүлэлт дээд боловсролтой эцэг, эхчүүдийн хувьд 14 хувь байна.

### Эрт гэрлэлт

Залуу охидын хувьд 18 насанд хүрэхээсээ өмнө гэрлэх явдал амьдралд байсаар байна. НҮБ-ын Хүүхдийн сангаас дэлхий дахинд хийсэн судалгаанаас харахад 20-24 насны 64 сая гаруй эмэгтэй 18 нас хүрэхээсээ өмнө гэрлэсэн буюу хамтран амьдарч эхэлсэн байна. Эрт гэрлэлтэд нөлөөлдөг хүчин зүйлст хүүхдийн насны лавлагааг гаргадаг тухайн улсын иргэний бүртгэлийн тогтолцоо, насанд хүрээгүй хүний гэрлэлтийн асуудлаарх эрх зүйн тогтолцоо, түүнийг хэрэгжүүлэгч механизм, ийм үйлдлийг хөхиүлэн дэмждэг уламжлалт болон шашны хууль зэрэг орно.

Дэлхийн олон оронд санхүүгийн болон нийгмийн хувьд ашигтай байж магадгүй гэж үзэн охиноо эрт нөхөрт гаргахыг эцэг, эх нь дэмждэг бөгөөд нөгөө талаар гэр бүлийнхээ санхүүгийн ачааг нимгэлэхийг хүсдэг байна. Гэвч үнэндээ эрт гэрлэлт нь хүний эрхийн зөрчил бөгөөд охидын хөгжилд нөлөөлж, эрт жирэмслэлт, нийгмээс тусгаарлагдах байдалд хүргэн, улмаар бага боловсрол эзэмшин, мэргэжлийн сургалтад хамрагдаж чадаагүйгээс жендэрт суурилсан ядууралд хүргэдэг.

Гэрлэсэн залуу охид өвөрмөц боловч гол төлөв нийтэд ил байдаггүй бүлэг хүмүүс юм. Өөрсдөө хүүхэд хэвээрээ хэдий ч гэрийн ажилд дарагдсан, хүүхэд төрүүлж, өсгөх үүрэгтэй эдгээр охидын шийдвэр гаргах эрх мэдэл хязгаарлагдмал, амьдралын сонголт муутай байдаг. Эрт гэрлэлтэд хөвгүүд ч мөн адил өртдөг боловч үр нөлөө нь оксидод тооны болон эрүүл мэндийн хувьд илүү тусдаг. Хосууд албан ёсоор гэрлээгүй боловч эхнэр, нөхөр болон хамтран амьдрах асуудал ч гэрлэлтийн нэгэн адил хүний эрхийн асуудал юм. Насанд хүрээгүй

охин эрэгтэй хүнтэй хамт амьдарч, түүнийг асран халамжилж байгаа бол насанд хүрээгүйгээс үл хамааран түүнийг насанд хүрсэн эмэгтэй мэт үздэг. Түүнчлэн, тэд албан ёсоор гэр бүл болоогүйгээс өв залгамжлах, иргэншил авах, нийгэмд хүлээн зөвшөөрөгдөх зэрэг нэмэлт асуудлууд бий болж, гэрлэсэн охидоос илүү эмзэг байдалд ордог.

Судалгаанаас харахад хүүхдийг эрт гэрлэхэд хүргэдэг хоорондоо харилцан уялдаатай олон хүчин зүйл байдаг. Ядуурал, охидын хамгаалал, гэр бүлийн нэр хүнд, нийгмийн тогтворгүй байдлын үеийн үйл ажиллагаа зэрэг нь охидыг насанд хүрээгүй байхдаа гэр бүл болоход хүргэдэг хамгийн гол хүчин зүйлс билээ. Залуу насандаа гэрлэсэн эмэгтэйчүүд гэр бүлийн хүчирхийлэлд өртөмтгий байдаг. Хосуудын насны зөрүү эрх мэдлийн хүчирхийлэл болон эрт бэлэвсрэх эрсдэлд нөлөөлдөг.

Эрт гэрлэлттэй холбоотой өөр нэг асуудал бол охидын бэлгийн амьдрал эхлэх нас юм. 18 нас хүрэхээс өмнө гэр бүлтэй болсон эмэгтэйчүүд сүүлд гэр бүл болсон эмэгтэйчүүдээс илүү олон хүүхэд төрүүлэх хандлагатай байдаг. Жирэмслэлттэй холбоотой нас баралт 15-19 насны гэрлэсэн болон гэрлээгүй охид, ялангуяа энэ бүлгийн хамгийн залуу охидын хувьд нас баралтын голлох шалтгаан болдог. Бага насандаа гэрлэж буй охид гол төлөв өөрөөсөө ахимаг насны эртэй гэр бүл болдог бөгөөд энэ нь тэдний ХДХВ-ийн халдвар авах эрсдэлийг нэмэгдүүлдэг.

Энэ судалгаанд Монгол Улсын охидын эрт гэрлэлтийг 15 болон 18 насанд хүрэхээс өмнө гэрлэсэн эмэгтэйчүүдийн эзлэх хувиар илэрхийлж байна (Хүснэгт СР.5). Эрт гэрлэсэн эмэгтэйчүүдийн эзлэх хувийг Хүснэгт СР.5-д харуулав. Нөхөн үржихүйн насны нийт эмэгтэйчүүдийн хувьд 15 наснаас өмнө гэрлэсэн эмэгтэйчүүдийн эзлэх хувь харьцангуй бага (0.4 хувь) байгаа боловч хот, хөдөөгийн болон боловсролын түвшний ялгаатай байдал харагдаж байна. Тухайлбал, 15 нас хүрэхээсээ өмнө гэрлэх нь хөдөөд хотоос 2 дахин, боловсролгүй эмэгтэйчүүдийн хувьд улсын дунджаас 6 дахин өндөр байгаа юм.

Арван таван нас хүрэхээсээ өмнө гэрлэсэн 15-49 насны эмэгтэйчүүдийн хувь бага байгаа боловч 18 нас хүрэхээсээ өмнө гэрлэсэн 20-49 насны эмэгтэйчүүдийн хувь харьцангуй өндөр (7 хувь) байна. 18 нас хүрэхээсээ өмнө гэрлэсэн эмэгтэйчүүдийн хувийг бүсээр авч үзвэл Баруун бүс болон Улаанбаатар хотод (4-5 хувь) бусад бүстэй (9 хувь) харьцуулахад хамгийн бага байлаа. Энэ үзүүлэлтэд хот, хөдөө, боловсрол болон өрхийн амьжиргааны түвшнээр ялгаатай байгааг хүснэгтээс харж болно. Энэхүү судалгааны үр дүнгээс харахад 15-19 насны 20 эмэгтэй тутмын нэг нь гэрлэсэн эсвэл хамтран амьдрагчтай байна. Эрт гэрлэлт нь хот, хөдөө, боловсрол болон амьжиргааны түвшний ялгаатай байдалтай шууд хамааралтай байгаа нь эмэгтэйчүүдийг чадваржуулах замаар тэдний эрх зөрчигдөхөөс сэргийлэхэд чиглэсэн бодлого, стратегийг түлхүү хэрэгжүүлэх шаардлагатайг харуулж байна. Эрэгтэйчүүдийн хувьд эрт гэрлэлтийн үзүүлэлтүүд эмэгтэйчүүдийнхээс харьцангуй доогуур байгаа нь Хүснэгт СР.5М-ээс харагдаж байна. Энэ нь залуу насны охид ахимаг насны эрэгтэйчүүдтэй гэр бүл болох нь түгээмэл болохыг харуулж байна.

Хүснэгт СР.6 (СР.6М)-д 15 ба 18 нас хүрэхээсээ өмнө гэрлэсэн буюу гэр бүлийн харилцаанд орсон эмэгтэйчүүд (эрэгтэйчүүд)-ийн эзлэх хувийг хот, хөдөө болон насны бүлгээр харууллаа. 15 ба 18 нас хүрэхээсээ өмнө гэрлэсэн хувийг насны бүлгээр авч үзэх нь эрт гэрлэлтийн ерөнхий хандлагыг харахад хэрэгтэй байдаг. 15 ба 18 нас хүрэхээсээ өмнө гэрлэсэн эмэгтэйчүүд болон эмэгтэйчүүдийн эзлэх хувийг насны бүлгээр үзвэл эрт гэрлэх хандлага буурч байгаа нь харагдаж байна. Тухайлбал, 15 нас хүрэхээсээ өмнө гэрлэсэн

эрэгтэйчүүд, эмэгтэйчүүдийн хувь 50-54 насны болон 45-49 насны хүн амын дунд хамгийн өндөр (0.8 болон 1 хувь) байгаа юм. Харин 18 нас хүрэхээсээ өмнөх гэрлэх нь 25-29 насны эмэгтэйчүүд (8 хувь), 35-39 насны эрэгтэйчүүд (3 хувь)-ийн дунд хамгийн өндөр байна. Өөрөөр хэлбэл, эрт гэрлэлтийн үзүүлэлт 24 болон түүнээс доош насны эмэгтэйчүүдийн дунд улсын дунджаас доогуур байгаа нь залуу насандаа гэр бүл болох хандлага сүүлийн жилүүдэд буурч байгааг харуулж байна.

Эрт гэрлэлтийг тодорхойлдог өөр нэг үзүүлэлт нь хосуудын насны зөрүү ба үүнийг өөрөөсөө 10 ба түүнээс дээш насаар ах хүнтэй гэрлэсэн эсвэл гэр бүлийн харилцаанд орсон эмэгтэйчүүдийн хувиар илэрхийлдэг. Хүснэгт СР.7-д эхнэр, нөхрийн насны зөрүүг харууллаа. Үүнээс харахад Монгол Улсад 15-19 настай нийт эмэгтэйчүүдийн 9 хувь нь өөрөөсөө 10 ба түүнээс дээш насаар ах, 29 хувь нь 5-9 насаар ах эрэгтэйтэй гэр бүл болсон байна. Харин эдгээр үзүүлэлт 20-24 настай гэрлэсэн эмэгтэйн хувьд харьцангуй бага (2 хувь, 13 хувь) байна.

### Гэр бүлийн хүчирхийлэлд хандах хандлага

Гэр бүлд олон тулгамдсан асуудал гарах болсны нэг нь гэр бүлийн хүчирхийлэл билээ. Хүчирхийлэл нь төдийлөн ил харагддаггүй, үр дагавар нь гэмт хэргийн шинжтэй байдгаараа онцлог юм.

Монгол Улсын УИХ-аас "Гэр бүлийн хүчирхийлэлтэй тэмцэх тухай" хуулийг 2004 онд, "Гэр бүлийн хүчирхийлэлтэй тэмцэх үндэсний хөтөлбөр"-ийг 2007 онд тус тус батлан хэрэгжүүлж байна. Түүнчлэн, төрөөс олон улсын байгууллагуудын дэмжлэгтэйгээр хүчирхийлэлд өртөгчдийг хамгаалах, хүчирхийлэл үйлдэгчдийн зан үйл, хандлагыг өөрчлөх талаар тодорхой ажлуудыг хийж байна. Монгол Улсын Гэр бүлийн хүчирхийлэлтэй тэмцэх тухай хуулиар гэр бүлийн хүчирхийлэл нь бие махбодийн, сэтгэл санааны, бэлгийн, эдийн засгийн хэлбэртэй байж болно гэж заасан байдаг.

Гэр бүлийн хүчирхийллийн эдгээр хэлбэрийг судлах зорилгоор 15-49 насны эмэгтэйчүүд болон 15-54 насны эрэгтэйчүүдээс янз бүрийн тохиолдолд нөхөр нь эхнэр/ хамтран амьдрагчаа цохих буюу зодох явдал байж болох эсэх талаарх санаа бодлыг тандсан асуултыг асуусан. Эдгээр асуулт нь нөхөр/ хамтран амьдрагчийн зүгээс үйлддэг эмэгтэйчүүдийн эсрэг хүчирхийлэлд нөлөөлж болох нийгмийн итгэл үнэмшлийг тодорхойлох зорилготой юм. Нөхөр/ хамтран амьдрагч эхнэр/ хамтран амьдрагчаа тодорхой тохиолдолд зодох нь зөв гэж үзэж байгаа эмэгтэйчүүд бодит амьдрал дээр өөрийнхөө нөхөр/ хамтран амьдрагчид зодуулдаг эсвэл эрэгтэйчүүд нь өөрийн эхнэр/ хамтран амьдрагчаа зоддог байх магадлалтай гэж үзэж болохгүй.

Энэ асуултад судалгаанд хамрагдагчид хэрхэн хариулсныг Хүснэгт СР.11 болон Хүснэгт СР.11М-д харуулав. Монгол Улсын эмэгтэйчүүд (эрэгтэйчүүд)-ийн 11 (10) хувь нь нөхөр нь эхнэрээ тодорхой шалтгааны улмаас зодох зөв гэж үзэж байна. Нөхрийнхөө хүчирхийллийг хүлээн зөвшөөрдөг эмэгтэйчүүд хүүхдээ үл тоомсорлох (9 хувь), дур мэдэн их хэмжээний мөнгөөр худалдаа хийх зэргээр (3 хувь) бие даасан байдлаа илэрхийлэхэд нөхөр нь тэднийг зодох зөв гэж ихэнх тохиолдолд хүлээн зөвшөөрдөг байдал харагдаж байна. Эрэгтэйчүүдийн хувьд мөн адил дээрх 2 шалтгаан хамгийн өндөр (6 болон 4 хувь) байв. Казак өрхийн тэргүүлэгчтэй (15 болон 24 хувь) болон өрхийн тэргүүлэгч нь Исламын шашин шүтдэг (14 болон 26 хувь) өрхийн эрэгтэйчүүд болон эмэгтэйчүүдийн дунд гэр бүлийн хүчирхийллийг илүү хүлээн зөвшөөрөх хандлагатай байна. Түүнчлэн, энэ үзүүлэлт хот, хөдөө, бүс, боловсролын болон амьжиргааны түвшинтэй шууд хамааралтай байгааг хүснэгтээс харж болно.

**Хүснэгт СР.1: Төрсний бүртгэл**

5 хүртэлх насны хүүхдийн хувь, төрснийг нь бүртгүүлсэн эсэхээр, Монгол Улс, 2010 он

|   | Иргэний бүртгэлд төрснийг нь бүртгүүлсэн<br>5 хүртэлх насны хүүхэд |             |                                 |                                  | 5 хүртэлх<br>насны<br>хүүхдийн тоо |
|---|--|-------------|---------------------------------|----------------------------------|------------------------------------|
|   | Төрсний гэрчилгээ байгаа   |             | Төрсний<br>гэрчилгээ<br>байхгүй | Нийт<br>бүртгүүлсэн <sup>1</sup> |                                    |
|   | Үзсэн  | Үзээгүй     |                                 |                                  |                                    |
| <b>Хүйс</b>                                 |  |             |                                 |                                  |                                    |
| Эрэгтэй                                     | 76.6   | 21.7        | 0.4                             | 98.8                             | 1 981                              |
| Эмэгтэй                                     | 80.0   | 18.9        | 0.3                             | 99.2                             | 1 975                              |
| <b>Бүс</b>                                  |  |             |                                 |                                  |                                    |
| Баруун                                      | 64.8   | 33.0        | 0.7                             | 98.5                             | 613                                |
| Хангай                                      | 75.8   | 23.6        | 0.0                             | 99.4                             | 877                                |
| Төв   | 74.3   | 24.2        | 0.8                             | 99.3                             | 739                                |
| Зүүн  | 66.3   | 32.9        | 0.3                             | 99.6                             | 292                                |
| Улаанбаатар                                 | 90.2   | 8.3         | 0.1                             | 98.6                             | 1 435                              |
| <b>Хот, хөдөө</b>                           |  |             |                                 |                                  |                                    |
| Хот   | 84.5   | 14.1        | 0.3                             | 98.9                             | 2 298                              |
| Хөдөө                                       | 69.8   | 28.9        | 0.4                             | 99.1                             | 1 658                              |
| <b>Байршил</b>                              |  |             |                                 |                                  |                                    |
| Нийслэл                                     | 90.2   | 8.3         | 0.1                             | 98.6                             | 1 435                              |
| Аймгийн төв                                 | 75.0   | 23.8        | 0.6                             | 99.4                             | 863                                |
| Сумын төв                                   | 73.2   | 25.1        | 0.4                             | 98.7                             | 698                                |
| Хөдөө                                       | 67.4   | 31.7        | 0.3                             | 99.4                             | 960                                |
| <b>Насны бүлэг</b>                          |  |             |                                 |                                  |                                    |
| 0-11 сартай                                 | 77.1   | 16.9        | 1.0                             | 95.1                             | 826                                |
| 12-23 сартай                                | 80.5   | 19.2        | 0.3                             | 100.0                            | 958                                |
| 24-35 сартай                                | 78.3   | 21.4        | 0.3                             | 100.0                            | 832                                |
| 36-47 сартай                                | 77.4   | 22.6        | 0.0                             | 100.0                            | 714                                |
| 48-59 сартай                                | 77.8   | 22.2        | 0.0                             | 100.0                            | 626                                |
| <b>Эхийн боловсрол*</b>                     |  |             |                                 |                                  |                                    |
| Боловсролгүй                                | 75.6   | 24.4        | 0.0                             | 100.0                            | 181                                |
| Бага  | 72.9   | 26.4        | 0.2                             | 99.6                             | 312                                |
| Суурь                                       | 73.3   | 25.1        | 0.6                             | 99.0                             | 730                                |
| Бүрэн дунд                                  | 81.1   | 17.4        | 0.2                             | 98.7                             | 1 069                              |
| Техникийн болон тусгай<br>мэргэжлийн дунд   | 73.1   | 24.5        | 0.8                             | 98.4                             | 261                                |
| Дээд  | 81.3   | 17.3        | 0.3                             | 99.0                             | 1 403                              |
| <b>Өрхийн аж байдлын түвшин</b>             |  |             |                                 |                                  |                                    |
| Доогуур                                     | 66.7   | 32.1        | 0.4                             | 99.2                             | 930                                |
| Дунджаас доогуур                            | 78.3   | 20.3        | 0.2                             | 98.8                             | 797                                |
| Дундаж                                      | 80.5   | 17.6        | 0.6                             | 98.6                             | 764                                |
| Дунджаас дээгүүр                            | 85.8   | 13.7        | 0.1                             | 99.6                             | 738                                |
| Дээгүүр                                     | 83.4   | 14.7        | 0.5                             | 98.6                             | 727                                |
| <b>Өрхийн тэргүүлэгчийн үндэс угсаа**</b>   |  |             |                                 |                                  |                                    |
| Халх  | 80.0   | 18.8        | 0.2                             | 99.0                             | 3 166                              |
| Казак                                       | 70.9   | 25.8        | 1.6                             | 98.3                             | 148                                |
| Бусад                                       | 71.6   | 26.6        | 0.8                             | 99.0                             | 635                                |
| <b>Өрхийн тэргүүлэгчийн шашин шүтлэг***</b> |  |             |                                 |                                  |                                    |
| Шүтдэггүй                                   | 76.4   | 22.3        | 0.3                             | 99.1                             | 1 831                              |
| Будда                                       | 80.6   | 18.0        | 0.3                             | 98.8                             | 1 843                              |
| Ислам                                       | 70.7   | 25.8        | 1.4                             | 97.8                             | 117                                |
| Бусад                                       | 80.4   | 19.6        | 0.0                             | 100.0                            | 154                                |
| <b>Бүгд</b>                                 | <b>78.3</b>  | <b>20.3</b> | <b>0.3</b>                      | <b>99.0</b>                      | <b>3 956</b>                       |

\* Эхийн боловсрол гэдэгт 5 хүртэлх насны хүүхдийн эх/ асрамжлагчийн боловсролын түвшинг ойлгоно.

\*\* “Өрхийн тэргүүлэгчийн үндэс угсаа” нь хариулагдаагүй 12 ажиглалт (жигнээгүй)-ыг харгалзан харуулаагүй болно.

\*\*\* “Өрхийн тэргүүлэгчийн шашин шүтлэг” нь хариулагдаагүй 14 ажиглалт (жигнээгүй)-ыг харгалзан харуулаагүй болно.

<sup>1</sup> ХХС-ны үзүүлэлт 8.1



**Хүснэгт СР.2: Хүүхдийн хөдөлмөр**

Судалгаанаас өмнөх 7 хоногийн хугацаанд эдийн засгийн үйл ажиллагаа болон гэрийн ажилд оролцсон хүүхдийн хувь, насны бүлгээр, 5-14 болон 5-17 насны хөдөлмөр эрхэлсэн хүүхдийн хувь, Монгол Улс, 2010 он

|                             | 5-11 насны хүүхдийн хувь:   |                      |                   |                      |  |                      | 12-14 насны хүүхдийн хувь:  |                      |                   |                      |  |                      | 15-17 насны хүүхдийн хувь:  |                      |                   |                      |  |                      |     |      |      |
|-----------------------------|-----------------------------|----------------------|-------------------|----------------------|--|----------------------|-----------------------------|----------------------|-------------------|----------------------|--|----------------------|-----------------------------|----------------------|-------------------|----------------------|--|----------------------|-----|------|------|
|                             | Эдийн засгийн үйл ажиллагаа |                      | Хүүхдийн хөдөлмөр |                      | 28 ба түүнээс олон цагийг гарин зарцуулсан |                      | Эдийн засгийн үйл ажиллагаа |                      | Хүүхдийн хөдөлмөр |                      | 28 ба түүнээс олон цагийг гарин зарцуулсан |                      | Эдийн засгийн үйл ажиллагаа |                      | Хүүхдийн хөдөлмөр |                      | 28 ба түүнээс олон цагийг гарин зарцуулсан |                      |     |      |      |
|                             | Хөдөлмөр эрхэлдэг           | Хөдөлмөр эрхэлдэггүй | Хөдөлмөр эрхэлдэг | Хөдөлмөр эрхэлдэггүй | Хөдөлмөр эрхэлдэг                          | Хөдөлмөр эрхэлдэггүй | Хөдөлмөр эрхэлдэг           | Хөдөлмөр эрхэлдэггүй | Хөдөлмөр эрхэлдэг | Хөдөлмөр эрхэлдэггүй | Хөдөлмөр эрхэлдэг                          | Хөдөлмөр эрхэлдэггүй | Хөдөлмөр эрхэлдэг           | Хөдөлмөр эрхэлдэггүй | Хөдөлмөр эрхэлдэг | Хөдөлмөр эрхэлдэггүй | Хөдөлмөр эрхэлдэг                          | Хөдөлмөр эрхэлдэггүй |     |      |      |
| <b>Хүйс</b>                 |                             |                      |                   |                      |  |                      |                             |                      |                   |                      |  |                      |                             |                      |                   |                      |  |                      |     |      |      |
| Эрэгтэй                     | 0.5                         | 0.2                  | 37.3              | 37.3                 | 42.1                                       | 1.3                  | 37.6                        | 2402                 | 1.0               | 0.4                  | 67.0                                       | 48.8                 | 18.4                        | 62.9                 | 3.9               | 20.8                 | 1088                                       | 3.0                  | 1.2 | 66.5 | 41.6 |
| Эмэгтэй                     | 0.0                         | 0.1                  | 29.1              | 29.2                 | 54.3                                       | 2.6                  | 30.6                        | 2213                 | 0.7               | 0.4                  | 51.6                                       | 39.8                 | 12.2                        | 75.5                 | 6.0               | 15.9                 | 1063                                       | 1.7                  | 0.6 | 51.6 | 37.5 |
| <b>Бүс</b>                  |                             |                      |                   |                      |  |                      |                             |                      |                   |                      |  |                      |                             |                      |                   |                      |  |                      |     |      |      |
| Баруун                      | 0.3                         | 0.3                  | 47.3              | 47.6                 | 43.6                                       | 2.5                  | 48.2                        | 805                  | 1.1               | 0.2                  | 70.1                                       | 49.2                 | 21.4                        | 63.5                 | 6.4               | 25.0                 | 409  | 2.0                  | 0.6 | 70.0 | 43.3 |
| Хангай                      | 0.1                         | 0.1                  | 40.7              | 40.7                 | 48.9                                       | 1.8                  | 41.2                        | 1048                 | 0.2               | 0.2                  | 58.7                                       | 39.9                 | 18.9                        | 59.9                 | 5.0               | 21.4                 | 481  | 3.4                  | 2.1 | 65.9 | 36.6 |
| Төв                         | 0.6                         | 0.3                  | 37.8              | 37.8                 | 48.8                                       | 3.3                  | 39.0                        | 873                  | 3.1               | 1.6                  | 62.8                                       | 43.4                 | 20.2                        | 68.5                 | 6.0               | 23.6                 | 425  | 5.5                  | 2.3 | 61.7 | 34.0 |
| Зүүн                        | 0.0                         | 0.1                  | 32.3              | 32.3                 | 46.2                                       | 1.3                  | 32.9                        | 394                  | 0.0               | 0.0                  | 58.5                                       | 46.6                 | 11.9                        | 70.2                 | 3.4               | 14.4                 | 175  | 0.9                  | 0.0 | 59.8 | 43.0 |
| Улаанбаатар                 | 0.3                         | 0.0                  | 18.4              | 18.4                 | 49.6                                       | 1.1                  | 19.4                        | 1494                 | 0.0               | 0.0                  | 51.3                                       | 44.6                 | 6.7                         | 79.4                 | 3.6               | 9.7                  | 660  | 0.9                  | 0.0 | 50.6 | 41.6 |
| <b>Хот, хөдөө</b>           |                             |                      |                   |                      |  |                      |                             |                      |                   |                      |  |                      |                             |                      |                   |                      |  |                      |     |      |      |
| Хот                         | 0.2                         | 0.0                  | 25.1              | 25.1                 | 51.6                                       | 1.3                  | 26.2                        | 2554                 | 0.2               | 0.1                  | 56.9                                       | 48.2                 | 8.9                         | 78.9                 | 4.3               | 12.4                 | 1156                                       | 1.5                  | 0.4 | 55.0 | 43.3 |
| Хөдөө                       | 0.4                         | 0.3                  | 43.6              | 43.7                 | 43.5                                       | 2.7                  | 44.2                        | 2060                 | 1.6               | 0.7                  | 62.2                                       | 39.9                 | 22.8                        | 57.7                 | 5.7               | 25.3                 | 994  | 3.8                  | 1.7 | 67.0 | 34.0 |
| <b>Байршил</b>              |                             |                      |                   |                      |  |                      |                             |                      |                   |                      |  |                      |                             |                      |                   |                      |  |                      |     |      |      |
| Нийслэл                     | 0.3                         | 0.0                  | 18.4              | 18.4                 | 49.6                                       | 1.1                  | 19.4                        | 1494                 | 0.0               | 0.0                  | 51.3                                       | 44.6                 | 6.7                         | 79.4                 | 3.6               | 9.7                  | 660  | 0.9                  | 0.0 | 50.6 | 41.6 |
| Аймгийн төв                 | 0.1                         | 0.1                  | 34.5              | 34.6                 | 54.3                                       | 1.7                  | 35.9                        | 1060                 | 0.6               | 0.3                  | 64.4                                       | 53.0                 | 11.8                        | 78.3                 | 5.1               | 16.0                 | 496  | 2.5                  | 1.1 | 62.2 | 46.1 |
| Сумын төв                   | 0.8                         | 0.3                  | 48.3              | 48.5                 | 52.5                                       | 3.1                  | 49.1                        | 996                  | 3.0               | 1.0                  | 72.9                                       | 52.1                 | 21.6                        | 73.5                 | 6.5               | 25.0                 | 510  | 5.1                  | 1.2 | 74.4 | 45.9 |
| Хөдөө                       | 0.0                         | 0.2                  | 39.2              | 39.2                 | 35.1                                       | 2.3                  | 39.5                        | 1064                 | 0.2               | 0.4                  | 51.0                                       | 27.0                 | 24.0                        | 41.0                 | 4.8               | 25.6                 | 485  | 2.5                  | 2.2 | 60.0 | 22.6 |
| <b>Сургуульд хамрагдалт</b> |                             |                      |                   |                      |  |                      |                             |                      |                   |                      |  |                      |                             |                      |                   |                      |  |                      |     |      |      |
| Хамрагддаг                  | 0.3                         | 0.1                  | 34.3              | 34.4                 | 50.0                                       | 2.0                  | 35.2                        | 4299                 | 0.9               | 0.4                  | 59.2                                       | 44.7                 | 14.8                        | 69.5                 | 4.9               | 18.0                 | 2101                                       | 1.6                  | 0.8 | 57.4 | 40.9 |
| Хамрагддаггүй               | 0.0                         | 0.0                  | 20.7              | 20.7                 | 20.2                                       | 1.4                  | 21.0                        | 316                  | 0.0               | 0.0                  | 66.9                                       | 31.1                 | 35.8                        | 55.1                 | 3.9               | 35.8                 | 50   | 9.1                  | 1.5 | 78.0 | 30.3 |

|   |            |            |             |             |             |            |             |             |            |            |             |             |             |             |            |             |             |            |            |             |             |             |             |            |             |             |             |             |             |             |
|---|------------|------------|-------------|-------------|-------------|------------|-------------|-------------|------------|------------|-------------|-------------|-------------|-------------|------------|-------------|-------------|------------|------------|-------------|-------------|-------------|-------------|------------|-------------|-------------|-------------|-------------|-------------|-------------|
| <b>Эхийн боловсрол*</b>                     |            |            |             |             |             |            |             |             |            |            |             |             |             |             |            |             |             |            |            |             |             |             |             |            |             |             |             |             |             |             |
| Боловсролгүй                                | 0.0        | 0.0        | 42.3        | 39.8        | 0.5         | 42.3       | 204         | 1.5         | 0.0        | 73.0       | 50.1        | 22.9        | 65.9        | 3.2         | 24.0       | 67          | 3.8         | 0.0        | 65.4       | 32.1        | 36.4        | 55.1        | 8.9         | 42.1       | 48          | 37.8        | 271         | 38.4        | 319         |             |
| Бага  | 0.8        | 0.0        | 44.4        | 44.8        | 3.9         | 45.0       | 383         | 1.5         | 0.0        | 63.2       | 47.3        | 17.0        | 57.9        | 5.2         | 19.9       | 148         | 4.5         | 1.5        | 64.7       | 31.7        | 34.7        | 57.5        | 6.0         | 36.1       | 119         | 38.0        | 530         | 37.7        | 650         |             |
| Суурь                                       | 0.2        | 0.1        | 40.0        | 43.3        | 2.5         | 40.8       | 988         | 0.8         | 0.8        | 63.9       | 43.8        | 20.5        | 60.5        | 3.7         | 22.1       | 486         | 3.4         | 1.4        | 70.4       | 42.9        | 28.8        | 62.8        | 5.9         | 31.9       | 341         | 34.6        | 1474        | 34.1        | 1815        |             |
| Бүрэн дунд                                  | 0.2        | 0.1        | 33.6        | 33.6        | 48.0        | 1.6        | 34.2        | 1245        | 0.8        | 0.0        | 62.9        | 48.2        | 14.8        | 71.3        | 5.0        | 17.7        | 600         | 2.8        | 0.2        | 63.6        | 42.2        | 22.8        | 69.2        | 7.7        | 27.5        | 486         | 28.8        | 1845        | 28.6        | 2331        |
| Техникийн болон тусгай мэргэжлийн дунд      | 1.0        | 0.8        | 41.1        | 41.5        | 53.7        | 1.4        | 42.0        | 477         | 1.1        | 1.5        | 66.8        | 47.6        | 19.2        | 71.6        | 7.6        | 23.6        | 321         | 2.1        | 2.2        | 66.0        | 45.7        | 20.5        | 72.6        | 5.5        | 24.3        | 326         | 34.6        | 798         | 31.6        | 1124        |
| Дээд  | 0.1        | 0.0        | 20.9        | 51.6        | 1.7         | 22.1       | 1313        | 0.6         | 0.0        | 43.9       | 36.9        | 7.4         | 76.7        | 4.4         | 11.5       | 529         | 0.9         | 0.4        | 43.0       | 34.2        | 9.4         | 75.8        | 6.5         | 15.4       | 496         | 19.1        | 1842        | 18.3        | 2338        |             |
| <b>Өрхийн аж байдлын түвшин</b>             |            |            |             |             |             |            |             |             |            |            |             |             |             |             |            |             |             |            |            |             |             |             |             |            |             |             |             |             |             |             |
| Доогуур                                     | 0.2        | 0.0        | 39.4        | 39.6        | 34.1        | 2.0        | 39.8        | 1005        | 0.5        | 0.2        | 52.7        | 30.2        | 22.6        | 41.5        | 3.0        | 23.5        | 457         | 2.3        | 1.3        | 60.0        | 24.9        | 36.2        | 44.8        | 6.4        | 38.4        | 319         | 34.7        | 1461        | 35.4        | 1781        |
| Дунджаас доогуур                            | 0.8        | 0.3        | 46.4        | 46.5        | 52.7        | 1.9        | 46.8        | 1095        | 0.5        | 0.8        | 77.2        | 59.7        | 17.7        | 74.9        | 5.5        | 20.9        | 488         | 3.7        | 0.9        | 78.5        | 51.1        | 28.0        | 69.1        | 6.7        | 32.1        | 383         | 38.8        | 1583        | 37.5        | 1966        |
| Дундаж                                      | 0.1        | 0.3        | 39.7        | 39.8        | 49.8        | 2.8        | 40.9        | 872         | 1.8        | 0.5        | 76.3        | 59.6        | 17.3        | 77.1        | 6.3        | 20.9        | 457         | 3.5        | 1.6        | 77.8        | 55.1        | 24.3        | 71.0        | 8.5        | 29.7        | 368         | 34.0        | 1330        | 33.1        | 1698        |
| Дунджаас дээгүүр                            | 0.2        | 0.0        | 31.5        | 51.8        | 0.9         | 32.0       | 877         | 0.9         | 0.0        | 69.2       | 55.0        | 14.1        | 76.2        | 5.6         | 17.9       | 420         | 0.8         | 0.5        | 73.1       | 57.8        | 15.3        | 77.8        | 4.6         | 18.9       | 379         | 27.4        | 1297        | 25.5        | 1676        |             |
| Дээгүүр                                     | 0.0        | 0.0        | 1.7         | 1.7         | 53.0        | 2.2        | 3.9         | 765         | 0.6        | 0.3        | 6.1         | 6.2         | 0.5         | 78.8        | 4.0        | 4.5         | 329         | 1.6        | 0.3        | 8.6         | 7.2         | 3.0         | 79.2        | 7.2        | 10.0        | 373         | 4.1         | 1094        | 5.6         | 1467        |
| <b>Өрхийн тэргүүлэгчийн үндэс угсаа**</b>   |            |            |             |             |             |            |             |             |            |            |             |             |             |             |            |             |             |            |            |             |             |             |             |            |             |             |             |             |             |             |
| Халх  | 0.2        | 0.1        | 31.5        | 31.5        | 48.5        | 1.9        | 32.3        | 3648        | 0.7        | 0.5        | 58.0        | 43.6        | 14.7        | 70.0        | 4.4        | 17.4        | 1679        | 2.5        | 0.9        | 57.4        | 38.5        | 19.8        | 69.5        | 6.4        | 24.5        | 1387        | 27.6        | 5327        | 27.0        | 6714        |
| Казак                                       | 0.7        | 0.0        | 42.5        | 43.2        | 43.8        | 2.6        | 43.7        | 208         | 2.2        | 0.0        | 67.3        | 40.6        | 27.5        | 62.4        | 10.4       | 33.5        | 96          | 1.4        | 0.0        | 62.6        | 30.6        | 32.7        | 56.7        | 11.2       | 36.8        | 95          | 40.5        | 304         | 39.6        | 399         |
| Бусад                                       | 0.4        | 0.0        | 40.0        | 40.0        | 46.5        | 1.7        | 40.9        | 754         | 0.9        | 0.0        | 63.2        | 48.3        | 15.1        | 66.6        | 5.8        | 18.7        | 373         | 2.3        | 1.1        | 68.3        | 47.3        | 22.2        | 71.2        | 6.4        | 26.0        | 338         | 33.6        | 1127        | 31.8        | 1465        |
| <b>Өрхийн тэргүүлэгчийн шашин шүтлэг***</b> |            |            |             |             |             |            |             |             |            |            |             |             |             |             |            |             |             |            |            |             |             |             |             |            |             |             |             |             |             |             |
| Шүтдэггүй                                   | 0.1        | 0.1        | 34.5        | 34.5        | 46.0        | 2.5        | 35.5        | 1966        | 0.8        | 0.5        | 60.4        | 47.8        | 12.8        | 69.9        | 5.4        | 16.2        | 892         | 1.8        | 0.6        | 57.3        | 37.6        | 20.2        | 65.5        | 7.1        | 24.6        | 696         | 29.5        | 2858        | 28.5        | 3554        |
| Будда                                       | 0.4        | 0.2        | 32.5        | 32.5        | 49.8        | 1.5        | 33.1        | 2302        | 0.9        | 0.4        | 57.9        | 41.6        | 16.6        | 68.9        | 4.2        | 19.1        | 1108        | 2.5        | 1.2        | 61.7        | 42.4        | 20.6        | 73.1        | 6.3        | 25.1        | 965         | 28.6        | 3410        | 27.8        | 4374        |
| Ислам                                       | 0.9        | 0.0        | 41.4        | 42.2        | 44.1        | 1.5        | 42.9        | 161         | 2.9        | 0.0        | 73.0        | 44.4        | 29.7        | 67.6        | 9.7        | 36.6        | 73          | 2.0        | 0.0        | 62.3        | 28.4        | 35.0        | 57.6        | 9.2        | 38.7        | 68          | 41.0        | 234         | 40.5        | 301         |
| Бусад                                       | 0.0        | 0.4        | 23.5        | 23.9        | 51.7        | 0.0        | 23.9        | 165         | 0.0        | 0.0        | 53.5        | 43.6        | 9.9         | 65.8        | 2.9        | 12.8        | 73          | 6.0        | 0.8        | 55.2        | 37.8        | 19.6        | 66.5        | 4.1        | 23.2        | 86          | 20.5        | 238         | 21.2        | 324         |
| <b>Бүгд</b>                                 | <b>0.3</b> | <b>0.1</b> | <b>33.4</b> | <b>33.4</b> | <b>48.0</b> | <b>1.9</b> | <b>34.2</b> | <b>4615</b> | <b>0.9</b> | <b>0.4</b> | <b>59.4</b> | <b>44.3</b> | <b>15.3</b> | <b>69.1</b> | <b>4.9</b> | <b>18.4</b> | <b>2150</b> | <b>2.4</b> | <b>0.9</b> | <b>59.7</b> | <b>39.7</b> | <b>20.9</b> | <b>69.1</b> | <b>6.7</b> | <b>25.4</b> | <b>1822</b> | <b>29.2</b> | <b>6765</b> | <b>28.4</b> | <b>8587</b> |

\* Эхийн боловсрол гэдэгт 5-17 насны хүүхдийн эх/асрамжлагчийн боловсролын түвшинг ойлгоно. Мөн эхийн боловсрол нь хариулагдаагүй ажиглалт (жигнээгүй) 5-11 насны хүүхдийн хувьд 3, 12-14 насны хүүхдийн хувьд байхгүй, бусад хүүхдийн хувьд харгалзан 4, 3, 7 болно.

\*\* "Өрхийн тэргүүлэгчийн үндэс угсаа" нь хариулагдаагүй 8, 2, 3, 10, 13 ажиглалт (жигнээгүй)-ыг харгалзан харуулаагүй болно.

\*\*\* "Өрхийн тэргүүлэгчийн шашин шүтлэг" нь хариулагдаагүй 19, 5, 8, 24, 32 ажиглалт (жигнээгүй)-ыг харгалзан харуулаагүй болно.

**Хүснэгт СР.2А: Өөрийн орны онцлогт суурилж тооцсон хүүхдийн хөдөлмөр**

Судалгаанаас өмнөх 7 хоногийн хугацаанд эдийн засгийн үйл ажиллагаа болон гэрийн ажилд оролцсон хүүхдийн хувь, насны бүлгээр, өөрийн орны онцлогт суурилан тооцсон 5-14 болон 5-17 насны хөдөлмөр эрхэлсэн хүүхдийн хувь, Монгол Улс, 2010 он

|                             | 5-11 насны хүүхдийн хувь:   |          |                   |          |   |          | 12-14 насны хүүхдийн хувь:  |          |                   |          |   |          | 15-17 насны хүүхдийн хувь:  |          |                   |          |   |          |     |      |     |      |      |      |      |       |      |       |      |       |
|-----------------------------|-----------------------------|----------|-------------------|----------|---|----------|-----------------------------|----------|-------------------|----------|---|----------|-----------------------------|----------|-------------------|----------|---|----------|-----|------|-----|------|------|------|------|-------|------|-------|------|-------|
|                             | Эдийн засгийн үйл ажиллагаа |          | Хүүхдийн хөдөлмөр |          | 28 ба түүнээс олон цагийг гэрийн ажилд зарцуулсан |          | Эдийн засгийн үйл ажиллагаа |          | Хүүхдийн хөдөлмөр |          | 28 ба түүнээс олон цагийг гэрийн ажилд зарцуулсан |          | Эдийн засгийн үйл ажиллагаа |          | Хүүхдийн хөдөлмөр |          | 28 ба түүнээс олон цагийг гэрийн ажилд зарцуулсан |          |     |      |     |      |      |      |      |       |      |       |      |       |
|                             | Хөдөлмөр                    | Хөдөлмөр | Хөдөлмөр          | Хөдөлмөр | Хөдөлмөр  | Хөдөлмөр | Хөдөлмөр                    | Хөдөлмөр | Хөдөлмөр          | Хөдөлмөр | Хөдөлмөр  | Хөдөлмөр | Хөдөлмөр                    | Хөдөлмөр | Хөдөлмөр          | Хөдөлмөр | Хөдөлмөр  | Хөдөлмөр |     |      |     |      |      |      |      |       |      |       |      |       |
| <b>Хүйс</b>                 |                             |          |                   |          |   |          |                             |          |                   |          |   |          |                             |          |                   |          |   |          |     |      |     |      |      |      |      |       |      |       |      |       |
| Эрэгтэй                     | 0.5                         | 0.2      | 3.2               | 3.7      | 49.9  | 4.4      | 7.6                         | 2.402    | 1.0               | 0.4      | 5.3   | 1.7      | 4.7                         | 67.6     | 12.4              | 16.2     | 1.088   | 3.0      | 1.2 | 7.3  | 1.9 | 8.7  | 68.6 | 14.6 | 21.4 | 984   | 10.3 | 3.490 | 12.7 | 4.474 |
| Эмэгтэй                     | 0.0                         | 0.1      | 1.9               | 2.0      | 53.6  | 6.8      | 8.4                         | 2.213    | 0.7               | 0.4      | 3.5   | 2.0      | 2.4                         | 69.8     | 13.3              | 15.2     | 1.063   | 1.7      | 0.6 | 3.6  | 1.3 | 4.3  | 64.9 | 19.5 | 23.0 | 838   | 10.6 | 3.275 | 13.1 | 4.113 |
| <b>Бүс</b>                  |                             |          |                   |          |   |          |                             |          |                   |          |   |          |                             |          |                   |          |   |          |     |      |     |      |      |      |      |       |      |       |      |       |
| Баруун                      | 0.3                         | 0.3      | 2.1               | 2.5      | 50.9  | 7.9      | 9.8                         | 805      | 1.1               | 0.2      | 5.5   | 1.8      | 4.8                         | 61.3     | 18.3              | 21.5     | 409   | 2.0      | 0.6 | 6.3  | 1.7 | 6.8  | 55.0 | 24.4 | 29.2 | 321   | 13.8 | 1.215 | 17.0 | 1.536 |
| Хангай                      | 0.1                         | 0.1      | 3.6               | 3.7      | 53.0  | 6.8      | 10.0                        | 1.048    | 0.2               | 0.2      | 3.6   | 0.7      | 3.4                         | 56.4     | 15.3              | 18.5     | 481   | 3.4      | 2.1 | 7.8  | 2.0 | 9.8  | 61.9 | 20.8 | 29.1 | 374   | 12.7 | 1.529 | 15.9 | 1.904 |
| Төв                         | 0.6                         | 0.3      | 7.0               | 7.5      | 52.9  | 6.5      | 12.8                        | 873      | 3.1               | 1.6      | 10.9  | 6.3      | 8.5                         | 67.7     | 14.2              | 21.0     | 425   | 5.5      | 2.3 | 13.3 | 4.2 | 15.1 | 59.7 | 20.2 | 31.0 | 308   | 15.5 | 1.298 | 18.5 | 1.606 |
| Зүүн                        | 0.0                         | 0.1      | 1.1               | 1.1      | 51.0  | 3.6      | 4.4                         | 394      | 0.0               | 0.0      | 4.9   | 1.6      | 3.3                         | 72.3     | 9.9               | 12.7     | 175   | 0.9      | 0.0 | 7.6  | 2.4 | 6.2  | 67.1 | 13.5 | 19.4 | 128   | 7.0  | 569   | 9.2  | 698   |
| Улаанбаатар                 | 0.3                         | 0.0      | 0.0               | 0.3      | 50.7  | 3.3      | 3.6                         | 1.494    | 0.0               | 0.0      | 0.0   | 0.0      | 0.0                         | 82.0     | 7.6               | 7.6      | 660   | 0.9      | 0.0 | 0.3  | 0.0 | 1.2  | 78.3 | 10.4 | 11.6 | 691   | 4.8  | 2.154 | 6.5  | 2.845 |
| <b>Хот, хөдөө</b>           |                             |          |                   |          |   |          |                             |          |                   |          |   |          |                             |          |                   |          |   |          |     |      |     |      |      |      |      |       |      |       |      |       |
| Хот                         | 0.2                         | 0.0      | 0.5               | 0.7      | 54.4  | 3.6      | 4.2                         | 2.554    | 0.2               | 0.1      | 0.8   | 0.4      | 0.8                         | 80.4     | 9.9               | 10.6     | 1.156   | 1.5      | 0.4 | 1.0  | 0.6 | 2.2  | 77.1 | 12.6 | 14.5 | 1.118 | 6.2  | 3.711 | 8.1  | 4.829 |
| Хөдөө                       | 0.4                         | 0.3      | 5.2               | 5.6      | 48.4  | 8.0      | 12.7                        | 2.060    | 1.6               | 0.7      | 8.6   | 3.6      | 6.9                         | 55.1     | 16.3              | 21.7     | 994   | 3.8      | 1.7 | 12.9 | 3.1 | 13.8 | 50.6 | 23.7 | 34.2 | 704   | 15.6 | 3.054 | 19.1 | 3.758 |
| <b>Байршил</b>              |                             |          |                   |          |   |          |                             |          |                   |          |   |          |                             |          |                   |          |   |          |     |      |     |      |      |      |      |       |      |       |      |       |
| Нийслэл                     | 0.3                         | 0.0      | 0.0               | 0.3      | 50.7  | 3.3      | 3.6                         | 1.494    | 0.0               | 0.0      | 0.0   | 0.0      | 0.0                         | 82.0     | 7.6               | 7.6      | 660   | 0.9      | 0.0 | 0.3  | 0.0 | 1.2  | 78.3 | 10.4 | 11.6 | 691   | 4.8  | 2.154 | 6.5  | 2.845 |
| Аймгийн төв                 | 0.1                         | 0.1      | 1.1               | 1.3      | 59.5  | 3.9      | 5.0                         | 1.060    | 0.6               | 0.3      | 1.8   | 0.8      | 1.8                         | 78.3     | 13.0              | 14.7     | 496   | 2.5      | 1.1 | 2.2  | 1.7 | 3.7  | 75.2 | 16.1 | 19.1 | 427   | 8.1  | 1.557 | 10.4 | 1.984 |
| Сумын төв                   | 0.8                         | 0.3      | 2.7               | 3.5      | 57.7  | 8.8      | 11.7                        | 996      | 3.0               | 1.0      | 5.2   | 3.7      | 4.7                         | 69.3     | 18.0              | 22.1     | 510   | 5.1      | 1.2 | 6.7  | 3.0 | 8.8  | 61.0 | 24.7 | 32.2 | 344   | 15.2 | 1.506 | 18.4 | 1.850 |
| Хөдөө                       | 0.0                         | 0.2      | 7.6               | 7.6      | 39.7  | 7.2      | 13.6                        | 1.064    | 0.2               | 0.4      | 12.3  | 3.5      | 9.1                         | 40.2     | 14.5              | 21.3     | 485   | 2.5      | 2.2 | 18.8 | 3.3 | 18.6 | 40.7 | 22.8 | 36.2 | 360   | 16.0 | 1.548 | 19.8 | 1.908 |
| <b>Сургуульд хамрагдалт</b> |                             |          |                   |          |   |          |                             |          |                   |          |   |          |                             |          |                   |          |   |          |     |      |     |      |      |      |      |       |      |       |      |       |
| Хамрагддаг                  | 0.3                         | 0.1      | 2.6               | 2.9      | 53.7  | 5.7      | 8.1                         | 4.299    | 0.9               | 0.4      | 3.9   | 1.9      | 3.1                         | 69.1     | 12.8              | 15.2     | 2.101   | 1.6      | 0.8 | 4.0  | 1.5 | 4.4  | 68.7 | 15.4 | 18.8 | 1.622 | 10.5 | 6.399 | 12.1 | 8.022 |
| Хамрагдаггүй                | 0.0                         | 0.0      | 2.3               | 2.3      | 25.0  | 3.7      | 5.8                         | 3.16     | 0.0               | 2.0      | 26.6  | 0.0      | 26.6                        | 52.4     | 14.0              | 36.4     | 50  | 9.1      | 1.5 | 19.1 | 2.6 | 24.9 | 51.7 | 28.7 | 49.1 | 200   | 10.0 | 366   | 23.8 | 565   |

| <b>Эхийн боловсрол*</b>                      |  | 0.0 | 0.0 | 5.4 | 4.1 | 9.4  | 204  | 1.5  | 0.0  | 6.8 | 1.5 | 6.8  | 59.7 | 17.0 | 21.7 | 67   | 3.8  | 0.0  | 6.4 | 1.4 | 8.9  | 46.7 | 28.8 | 33.9 | 48   | 12.5 | 271  | 15.7 | 319  |      |      |
|--|--|-----|-----|-----|-----|------|------|------|------|-----|-----|------|------|------|------|------|------|------|-----|-----|------|------|------|------|------|------|------|------|------|------|------|
| Боловсролгүй                                 |  | 0.8 | 0.0 | 2.8 | 3.6 | 48.9 | 9.1  | 12.3 | 383  | 1.5 | 0.0 | 6.5  | 3.2  | 4.8  | 57.6 | 13.2 | 17.5 | 148  | 4.5 | 1.5 | 10.1 | 3.2  | 11.9 | 58.6 | 16.5 | 26.8 | 119  | 13.8 | 530  | 16.2 | 650  |
| Суурь  |  | 0.2 | 0.1 | 4.9 | 5.0 | 48.9 | 6.2  | 10.6 | 988  | 0.8 | 0.8 | 7.4  | 2.8  | 5.9  | 62.2 | 11.9 | 16.7 | 486  | 3.4 | 1.4 | 9.4  | 3.2  | 9.8  | 57.2 | 21.0 | 28.4 | 341  | 12.6 | 1474 | 15.5 | 1815 |
| Бүрэн дунд                                   |  | 0.2 | 0.1 | 2.0 | 2.2 | 50.3 | 6.5  | 8.0  | 1245 | 0.8 | 0.0 | 4.1  | 1.6  | 3.3  | 71.0 | 12.6 | 15.1 | 600  | 2.8 | 0.2 | 5.1  | 1.1  | 6.9  | 66.7 | 18.5 | 23.4 | 486  | 10.3 | 1845 | 13.0 | 2331 |
| Техникийн болон тусгай мэргэжлийн дунд       |  | 1.0 | 0.8 | 3.4 | 4.5 | 58.1 | 5.8  | 9.6  | 477  | 1.1 | 1.5 | 4.7  | 1.6  | 5.1  | 68.9 | 18.6 | 22.9 | 321  | 2.1 | 2.2 | 6.6  | 0.8  | 8.5  | 72.3 | 14.1 | 21.7 | 326  | 14.9 | 798  | 16.9 | 1124 |
| Дээд   |  | 0.1 | 0.0 | 0.6 | 0.8 | 54.5 | 3.3  | 3.9  | 1313 | 0.6 | 0.0 | 0.9  | 1.1  | 0.2  | 76.2 | 9.8  | 10.1 | 529  | 0.9 | 0.4 | 1.8  | 1.3  | 1.6  | 74.6 | 12.8 | 14.3 | 496  | 5.7  | 1842 | 7.5  | 2338 |
| <b>Өрхийн аж байдлын түвшин</b>              |  | 0.2 | 0.0 | 7.2 | 7.4 | 39.5 | 6.5  | 12.6 | 1005 | 0.5 | 0.2 | 13.0 | 3.7  | 9.8  | 42.4 | 12.0 | 19.9 | 457  | 2.3 | 1.3 | 19.4 | 2.9  | 18.5 | 40.5 | 21.8 | 35.2 | 319  | 14.9 | 1461 | 18.5 | 1781 |
| Доогуур                                      |  | 0.8 | 0.3 | 2.1 | 2.9 | 56.2 | 7.0  | 9.7  | 1095 | 0.5 | 0.8 | 2.4  | 0.7  | 3.0  | 74.0 | 14.5 | 16.9 | 488  | 3.7 | 0.9 | 4.1  | 2.2  | 6.4  | 66.1 | 21.1 | 26.8 | 383  | 11.9 | 1583 | 14.8 | 1966 |
| Дунджаас доогуур                             |  | 0.1 | 0.3 | 2.1 | 2.3 | 54.8 | 6.0  | 8.0  | 872  | 1.8 | 0.5 | 2.3  | 1.7  | 2.5  | 76.4 | 15.9 | 17.9 | 457  | 3.5 | 1.6 | 3.9  | 2.3  | 5.9  | 66.9 | 21.6 | 26.4 | 368  | 11.4 | 1330 | 14.7 | 1698 |
| Дундаж                                       |  | 0.2 | 0.0 | 0.7 | 0.9 | 55.8 | 5.0  | 5.4  | 877  | 0.9 | 0.0 | 2.6  | 1.6  | 1.6  | 75.5 | 14.7 | 15.9 | 420  | 0.8 | 0.5 | 2.4  | 0.6  | 2.6  | 76.7 | 13.2 | 15.3 | 379  | 8.8  | 1297 | 10.3 | 1676 |
| Дунджаас дээгүүр                             |  | 0.0 | 0.0 | 0.0 | 0.0 | 53.0 | 2.2  | 2.2  | 765  | 0.6 | 0.3 | 0.6  | 1.5  | 0.0  | 78.0 | 5.0  | 5.0  | 329  | 1.6 | 0.3 | 0.3  | 0.3  | 1.6  | 80.3 | 7.4  | 8.8  | 373  | 3.1  | 1094 | 4.5  | 1467 |
| <b>Өрхийн тэргүүлэгчийн үндэс угсаа***</b>   |  | 0.2 | 0.1 | 2.9 | 3.1 | 51.7 | 5.4  | 8.0  | 3648 | 0.7 | 0.5 | 4.7  | 2.1  | 3.6  | 69.9 | 12.1 | 15.0 | 1679 | 2.5 | 0.9 | 5.8  | 1.6  | 6.8  | 69.0 | 15.4 | 20.9 | 1387 | 10.2 | 5327 | 12.4 | 6714 |
| Халх   |  | 0.7 | 0.0 | 0.4 | 1.1 | 45.3 | 11.0 | 12.1 | 208  | 2.2 | 0.0 | 0.6  | 0.8  | 2.0  | 50.1 | 29.6 | 31.6 | 96   | 1.4 | 0.0 | 2.9  | 0.0  | 4.4  | 39.1 | 33.1 | 36.6 | 95   | 18.2 | 304  | 22.6 | 399  |
| Бусад  |  | 0.4 | 0.0 | 1.8 | 2.2 | 53.5 | 4.6  | 6.4  | 754  | 0.9 | 0.0 | 3.9  | 1.0  | 3.8  | 68.0 | 12.2 | 15.0 | 373  | 2.3 | 1.1 | 5.4  | 2.0  | 6.5  | 66.1 | 18.3 | 23.1 | 338  | 9.2  | 1127 | 12.5 | 1465 |
| <b>Өрхийн тэргүүлэгчийн шашин шүтлэг****</b> |  | 0.1 | 0.1 | 2.1 | 2.2 | 51.0 | 5.4  | 7.3  | 1966 | 0.8 | 0.5 | 4.9  | 2.3  | 3.5  | 70.6 | 12.4 | 15.2 | 892  | 1.8 | 0.6 | 6.0  | 1.1  | 7.0  | 62.9 | 17.4 | 22.7 | 696  | 9.7  | 2858 | 12.3 | 3554 |
| Шүтдэггүй                                    |  | 0.4 | 0.2 | 3.2 | 3.7 | 52.5 | 5.5  | 8.5  | 2302 | 0.9 | 0.4 | 4.3  | 1.6  | 3.8  | 68.3 | 12.2 | 15.3 | 1108 | 2.5 | 1.2 | 5.7  | 1.8  | 6.7  | 72.3 | 15.5 | 20.8 | 965  | 10.7 | 3410 | 12.9 | 4374 |
| Будда  |  | 0.9 | 0.0 | 1.4 | 2.3 | 45.5 | 8.9  | 11.2 | 161  | 2.9 | 0.0 | 1.7  | 1.0  | 3.6  | 51.4 | 32.6 | 35.2 | 73   | 2.0 | 0.0 | 1.8  | 0.0  | 3.8  | 38.3 | 33.1 | 36.9 | 68   | 18.7 | 234  | 22.8 | 301  |
| Ислам  |  | 0.0 | 0.4 | 0.6 | 1.0 | 55.3 | 3.5  | 4.5  | 165  | 0.0 | 0.0 | 3.0  | 1.1  | 2.0  | 69.3 | 7.8  | 9.8  | 73   | 6.0 | 0.8 | 3.5  | 4.6  | 4.8  | 64.8 | 12.8 | 17.7 | 86   | 6.1  | 238  | 9.2  | 324  |
| Бусад  |  | 0.3 | 0.1 | 2.6 | 2.9 | 51.7 | 5.5  | 8.0  | 4615 | 0.9 | 0.4 | 4.4  | 1.9  | 3.6  | 68.7 | 12.8 | 15.7 | 2150 | 2.4 | 0.9 | 5.6  | 1.6  | 6.7  | 66.9 | 16.9 | 22.1 | 1822 | 10.4 | 6765 | 12.9 | 8587 |
| <b>Бүгд</b>                                  |  |     |     |     |     |      |      |      |      |     |     |      |      |      |      |      |      |      |     |     |      |      |      |      |      |      |      |      |      |      |      |

\* Эхийн боловсрол гэдэгт 5-17 насны хүүхдийн эх/ асрамжлагчийн боловсролын түвшинг ойлгоно. Мөн эхийн боловсрол нь хариуагдаагүй ажиглалт (жигнээгүй) 5-11 насны хүүхдийн хувьд 3, 12-14 насны хүүхдийн хувьд байхгүй, бусад хүүхдийн хувьд харгалзан 4, 3, 7 болно.

\*\* Монгол Улсын хувьд өрхийнхээ хэрэгцээнд зориулан усанд явах, мод, түлээ бэлтгэхийг эдийн засгийн үйл ажиллагаа гэж үздэггүй, харин гэрийн ажил гэж үздэг. Тиймээс өөрийн орны онцлогыг тусган 5-17 насны хүүхдийн хөдөлмөрийг тооцсон.

\*\*\* "Өрхийн тэргүүлэгчийн үндэс угсаа" нь хариуагдаагүй 8, 2, 3, 10, 13 ажиглалт (жигнээгүй)-ыг харгалзан харуулаагүй болно.

\*\*\*\* "Өрхийн тэргүүлэгчийн шашин шүтлэг" нь хариуагдаагүй 19, 5, 8, 24, 32 ажиглалт (жигнээгүй)-ыг харгалзан харуулаагүй болно.

**Хүснэгт СР.3: Хүүхдийн хөдөлмөр болон сургуульд хамрагдалт**

5-14 болон 5-17 насны хөдөлмөр эрхэлдэг хүүхдүүдээс сургуульд сурдаг хүүхдийн хувь, мөн 5-14 болон 5-17 насны сургуульд сурдаг хүүхдүүдээс хөдөлмөр эрхэлдэг хүүхдийн хувь, Монгол Улс, 2010 он

|  | 5-14 насны хөдөлмөр эрхэлдэг хүүхдийн хувь |                               | 5-14 насны хөдөлмөр эрхэлдэг хүүхдүүдээс сургуульд сурдаг хүүхдийн тоо |                               | 5-14 насны сургуульд сурдаг хүүхдүүдээс хөдөлмөр эрхэлдэг хүүхдийн хувь <sup>2</sup> |                               | 5-14 насны хөдөлмөр эрхэлдэг хүүхдийн тоо |                               | 5-17 насны хөдөлмөр эрхэлдэг хүүхдийн хувь |                               | 5-17 насны хөдөлмөр эрхэлдэг хүүхдүүдээс сургуульд сурдаг хүүхдийн тоо |                               | 5-17 насны сургуульд сурдаг хүүхдүүдээс хөдөлмөр эрхэлдэг хүүхдийн хувь <sup>2</sup> |  |
|--|--|-------------------------------|--|-------------------------------|--|-------------------------------|---|-------------------------------|--|-------------------------------|--|-------------------------------|--|--|
|  | хөдөлмөр эрхэлдэг хүүхдийн хувь            | сургуульд сурдаг хүүхдийн тоо | хөдөлмөр эрхэлдэг хүүхдийн тоо   | сургуульд сурдаг хүүхдийн тоо | хөдөлмөр эрхэлдэг хүүхдийн хувь  | сургуульд сурдаг хүүхдийн тоо | хөдөлмөр эрхэлдэг хүүхдийн тоо            | сургуульд сурдаг хүүхдийн тоо | хөдөлмөр эрхэлдэг хүүхдийн хувь            | сургуульд сурдаг хүүхдийн тоо | хөдөлмөр эрхэлдэг хүүхдүүдээс сургуульд сурдаг хүүхдийн тоо            | сургуульд сурдаг хүүхдийн тоо | хөдөлмөр эрхэлдэг хүүхдийн хувь  | сургуульд сурдаг хүүхдүүдээс сургуульд сурдаг хүүхдийн тоо |
| <b>Хүйс</b>                            |  |                               |  |                               |  |                               |   |                               |  |                               |  |                               |  |  |
| Эрэгтэй                                | 32.3                                       | 93.7                          | 3490   | 94.7                          | 1128   | 32.7                          | 3 269                                     | 31.4                          | 91.9                                       | 4 474                         | 89.4   | 1 404                         | 30.5   | 4 111  |
| Эмэгтэй                                | 25.8                                       | 95.6                          | 3275   | 97.1                          | 846  | 26.3                          | 3 131                                     | 25.1                          | 95.1                                       | 4 113                         | 95.4   | 1 034                         | 25.2   | 3 911  |
| <b>Бүс</b>                             |  |                               |  |                               |  |                               |   |                               |  |                               |  |                               |  |  |
| Баруун                                 | 40.4                                       | 93.7                          | 1215   | 92.9                          | 490  | 40.0                          | 1 138                                     | 38.6                          | 92.8                                       | 1 536                         | 90.1   | 593                           | 37.5   | 1 425  |
| Хангай                                 | 35.0                                       | 91.7                          | 1529   | 93.8                          | 535  | 35.8                          | 1 402                                     | 34.7                          | 89.8                                       | 1 904                         | 88.6   | 661                           | 34.3   | 1 709  |
| Төв                                    | 33.9                                       | 96.2                          | 1298   | 98.1                          | 440  | 34.6                          | 1 248                                     | 34.0                          | 94.7                                       | 1 606                         | 94.9   | 546                           | 34.1   | 1 521  |
| Зүүн                                   | 27.2                                       | 96.4                          | 569  | 97.9                          | 155  | 27.6                          | 549                                       | 25.9                          | 94.2                                       | 698                           | 93.3   | 181                           | 25.6   | 657  |
| Улаанбаатар                            | 16.4                                       | 95.8                          | 2154   | 98.8                          | 354  | 16.9                          | 2 063                                     | 16.1                          | 95.3                                       | 2 845                         | 95.0   | 457                           | 16.0   | 2 710  |
| <b>Хот, хөдөө</b>                      |  |                               |  |                               |  |                               |   |                               |  |                               |  |                               |  |  |
| Хот                                    | 21.9                                       | 96.3                          | 3711   | 98.6                          | 813  | 22.5                          | 3 572                                     | 21.0                          | 95.9                                       | 4 829                         | 96.1   | 1 013                         | 21.0   | 4 628  |
| Хөдөө                                  | 38.0                                       | 92.6                          | 3054   | 93.7                          | 1161   | 38.5                          | 2 828                                     | 37.9                          | 90.3                                       | 3 758                         | 88.9   | 1425                          | 37.4   | 3 393  |
| <b>Байршил</b>                         |  |                               |  |                               |  |                               |   |                               |  |                               |  |                               |  |  |
| Нийслэл                                | 16.4                                       | 95.8                          | 2154   | 98.8                          | 354  | 16.9                          | 2 063                                     | 16.1                          | 95.3                                       | 2 845                         | 95.0   | 457                           | 16.0   | 2 710  |
| Аймгийн төв                            | 29.5                                       | 97.0                          | 1557   | 98.5                          | 459  | 30.0                          | 1 509                                     | 28.0                          | 96.7                                       | 1 984                         | 97.0   | 555                           | 28.1   | 1 918  |
| Сумын төв                              | 40.9                                       | 97.0                          | 1506   | 98.4                          | 617  | 41.5                          | 1 461                                     | 39.7                          | 95.8                                       | 1 850                         | 96.2   | 735                           | 39.9   | 1 772  |
| Хөдөө                                  | 35.2                                       | 88.3                          | 1548   | 88.4                          | 545  | 35.2                          | 1 367                                     | 36.2                          | 84.9                                       | 1 908                         | 81.2   | 690                           | 34.6   | 1 621  |
| <b>Насны бүлэг</b>                     |  |                               |  |                               |  |                               |   |                               |  |                               |  |                               |  |  |
| 5-11                                   | 34.2                                       | 93.2                          | 4615   | 95.8                          | 1579   | 35.2                          | 4 299                                     | 34.2                          | 93.2                                       | 4 615                         | 95.8   | 1 579                         | 35.2   | 4 299  |
| 12-17                                  | 18.4                                       | 97.7                          | 2150   | 95.5                          | 395  | 18.0                          | 2 101                                     | 18.4                          | 97.7                                       | 2 150                         | 95.5   | 395                           | 18.0   | 2 101  |
| 15-17                                  | ...  | ...                           | 0  | ...                           | 0  | ...                           | 0   | 25.4                          | 89.0                                       | 1 822                         | 75.6   | 463                           | 21.6   | 1 622  |
| <b>Эхийн боловсрол*</b>                |  |                               |  |                               |  |                               |   |                               |  |                               |  |                               |  |  |
| Боловсролгүй                           | 37.8                                       | 83.2                          | 271  | 83.3                          | 102  | 37.8                          | 226                                       | 38.4                          | 82.6                                       | 319                           | 81.5   | 123                           | 38.0   | 263  |
| Бага                                   | 38.0                                       | 92.0                          | 530  | 94.3                          | 202  | 39.0                          | 488                                       | 37.7                          | 87.9                                       | 650                           | 87.9   | 245                           | 37.7   | 571  |
| Суурь                                  | 34.6                                       | 92.8                          | 1474   | 92.7                          | 510  | 34.6                          | 1 369                                     | 34.1                          | 91.1                                       | 1 815                         | 88.3   | 619                           | 33.1   | 1 653  |
| Бүрэн дунд                             | 28.8                                       | 95.4                          | 1845   | 98.1                          | 532  | 29.6                          | 1 761                                     | 28.6                          | 94.3                                       | 2 331                         | 94.2   | 666                           | 28.5   | 2 198  |
| Техникийн болон тусгай мэргэжлийн дунд | 34.6                                       | 95.2                          | 798  | 98.1                          | 276  | 35.6                          | 760                                       | 31.6                          | 94.0                                       | 1 124                         | 94.0   | 355                           | 31.6   | 1 057  |
| Дээд                                   | 19.1                                       | 97.3                          | 1842   | 99.2                          | 351  | 19.4                          | 1 793                                     | 18.3                          | 97.1                                       | 2 338                         | 97.1   | 428                           | 18.3   | 2 270  |

|   |             |             |             |             |              |             |              |             |             |              |             |              |             |              |
|---|-------------|-------------|-------------|-------------|--------------|-------------|--------------|-------------|-------------|--------------|-------------|--------------|-------------|--------------|
| <b>Өрхийн аж байдлын түвшин</b>             |             |             |             |             |              |             |              |             |             |              |             |              |             |              |
| Доогуур                                     | 34.7        | 88.3        | 1461        | 87.8        | 507          | 34.5        | 1 290        | 35.4        | 84.5        | 1 781        | 79.9        | 630          | 33.4        | 1 505        |
| Дунджаас доогуур                            | 38.8        | 94.1        | 1583        | 96.7        | 615          | 39.9        | 1 490        | 37.5        | 92.4        | 1 966        | 93.8        | 737          | 38.1        | 1 816        |
| Дундаж                                      | 34.0        | 96.1        | 1330        | 99.5        | 452          | 35.2        | 1 278        | 33.1        | 95.8        | 1 698        | 97.5        | 561          | 33.7        | 1 626        |
| Дунджаас дээгүүр                            | 27.4        | 97.7        | 1297        | 100.0       | 356          | 28.1        | 1 267        | 25.5        | 97.4        | 1 676        | 98.1        | 427          | 25.7        | 1 632        |
| Дээгүүр                                     | 4.1         | 98.2        | 1094        | (100.0)     | 44           | 4.1         | 1 074        | 5.6         | 98.3        | 1 467        | 97.2        | 82           | 5.5         | 1 443        |
| <b>Өрхийн тэргүүлэгчийн үндэс угсаа**</b>   |             |             |             |             |              |             |              |             |             |              |             |              |             |              |
| Халх  | 27.6        | 94.7        | 5327        | 96.3        | 1 470        | 28.1        | 5 044        | 27.0        | 93.6        | 6 714        | 92.3        | 1 810        | 26.6        | 6 283        |
| Казаак                                      | 40.5        | 92.4        | 304         | 95.5        | 123          | 41.9        | 281          | 39.6        | 91.6        | 399          | 92.7        | 158          | 40.1        | 365          |
| Бусад                                       | 33.6        | 94.7        | 1127        | 93.4        | 378          | 33.1        | 1 067        | 31.8        | 93.1        | 1 465        | 90.2        | 466          | 30.8        | 1 364        |
| <b>Өрхийн тэргүүлэгчийн шашин шүтлэг***</b> |             |             |             |             |              |             |              |             |             |              |             |              |             |              |
| Шүтдэггүй                                   | 29.5        | 94.5        | 2868        | 95.7        | 842          | 29.8        | 2 702        | 28.5        | 93.6        | 3 554        | 93.1        | 1 014        | 28.4        | 3 326        |
| Будда                                       | 28.6        | 95.1        | 3410        | 95.8        | 975          | 28.8        | 3 242        | 27.8        | 93.5        | 4 374        | 90.7        | 1 217        | 27.0        | 4 091        |
| Ислам                                       | 41.0        | 91.2        | 234         | 93.5        | 96           | 42.0        | 213          | 40.5        | 90.5        | 301          | 90.9        | 122          | 40.7        | 273          |
| Бусад                                       | 20.5        | 93.5        | 238         | 98.5        | 49           | 21.6        | 222          | 21.2        | 93.8        | 324          | 96.7        | 69           | 21.9        | 304          |
| <b>Бүгд</b>                                 | <b>29.2</b> | <b>94.6</b> | <b>6765</b> | <b>95.7</b> | <b>1 974</b> | <b>29.5</b> | <b>6 399</b> | <b>28.4</b> | <b>93.4</b> | <b>8 587</b> | <b>91.9</b> | <b>2 438</b> | <b>27.9</b> | <b>8 022</b> |

\* Эхийн боловсрол гэдэгт 5-17 насны хүүхдийн эх/асрамжлагчийн боловсролын түвшинг ойлгоно. Мөн эхийн боловсрол нь хариулагдаагүй ажиглалт (жигнээгүй) 5-14 насны хүүхдийн хувьд 3, 5-14 насны хөдөлмөр эрхэлдэг хүүхдийн хувьд байхгүй, бусад хүүхдийн хувьд харгалзан 2, 7, 2, 6 болно.

\*\* "Өрхийн тэргүүлэгчийн үндэс угсаа" нь хариулагдаагүй 10, 5, 10, 13, 5, 13 ажиглалт (жигнээгүй)-ыг харгалзан харуулаагүй болно.

\*\*\* "Өрхийн тэргүүлэгчийн шашин шүтлэг" нь хариулагдаагүй 24, 12, 21, 32, 16, 29 ажиглалт (жигнээгүй)-ыг харгалзан харуулаагүй болно.

( ) 25-49 ажиглалт (жигнээгүй) дээр үндэслэн тооцсон.

<sup>1</sup> ХХС-ны үзүүлэлт 8.3

<sup>2</sup> ХХС-ны үзүүлэлт 8.4

**Хүснэгт СР.3А: Өөрийн орны онцлогт суурилж тооцсон хүүхдийн хөдөлмөр болон сургуульд хамрагдалт**

Өөрийн орны онцлогт суурилан тооцсон 5-14 болон 5-17 насны хөдөлмөр эрхэлдэг хүүхдүүдээс сургуульд сурдаг хүүхдийн хувь, мөн 5-14 болон 5-17 насны сургуульд сурдаг хүүхдүүдээс хөдөлмөр эрхэлдэг хүүхдийн хувь, Монгол Улс, 2010 он

|  | 5-14 насны хөдөлмөр эрхэлдэг хүүхдийн хувь |      | 5-14 насны хөдөлмөр эрхэлдэг хүүхдүүдээс сургуульд сурдаг хүүхдийн тоо |        | 5-14 насны сургуульд сурдаг хүүхдүүдээс хөдөлмөр эрхэлдэг хүүхдийн хувь |      | 5-14 насны хөдөлмөр эрхэлдэг хүүхдүүдээс сургуульд сурдаг хүүхдийн тоо |      | 5-17 насны хөдөлмөр эрхэлдэг хүүхдүүдээс сургуульд сурдаг хүүхдийн хувь |       | 5-17 насны хөдөлмөр эрхэлдэг хүүхдүүдээс сургуульд сурдаг хүүхдийн тоо |      | 5-17 насны сургуульд сурдаг хүүхдүүдээс хөдөлмөр эрхэлдэг хүүхдийн хувь |       | 5-17 насны сургуульд сурдаг хүүхдүүдээс хөдөлмөр эрхэлдэг хүүхдийн тоо |      |      |  |
|--|--|------|--|--------|---|------|--|------|---|-------|--|------|---|-------|--|------|------|--|
|  | хувь                                       | хувь | хувь   | хувь   | хувь  | хувь | хувь   | хувь | хувь  | хувь  | хувь   | хувь | хувь  | хувь  | хувь   | хувь | хувь |  |
| <b>Хүйс</b>                            |  |      |  |        |   |      |  |      |   |       |  |      |   |       |  |      |      |  |
| Эрэгтэй                                | 10.3                                       | 93.7 | 3490   | 92.7   | 359   | 10.2 | 3269   | 12.7 | 91.9  | 4474  | 82.7   | 570  | 11.5  | 4 111 |  |      |      |  |
| Эмэгтэй                                | 10.6                                       | 95.6 | 3275   | 97.0   | 347   | 10.7 | 3131   | 13.1 | 95.1  | 4113  | 93.3   | 539  | 12.9  | 3 911 |  |      |      |  |
| <b>Бүс</b>                             |  |      |  |        |   |      |  |      |   |       |  |      |   |       |  |      |      |  |
| Баруун                                 | 13.8                                       | 93.7 | 1215   | 90.7   | 167   | 13.3 | 1138   | 17.0 | 92.8  | 1 536 | 85.5   | 261  | 15.7  | 1 425 |  |      |      |  |
| Хангай                                 | 12.7                                       | 91.7 | 1529   | 93.1   | 194   | 12.9 | 1402   | 15.9 | 89.8  | 1 904 | 82.9   | 303  | 14.7  | 1 709 |  |      |      |  |
| Төв                                    | 15.5                                       | 96.2 | 1298   | 97.3   | 201   | 15.7 | 1248   | 18.5 | 94.7  | 1 606 | 91.9   | 296  | 17.9  | 1 521 |  |      |      |  |
| Зүүн                                   | 7.0  | 96.4 | 569  | 95.1   | 40  | 6.9  | 549  | 9.2  | 94.2  | 698   | 83.9   | 65   | 8.2   | 657   |  |      |      |  |
| Улаанбаатар                            | 4.8  | 95.8 | 2154   | 100.0  | 104   | 5.0  | 2063   | 6.5  | 95.3  | 2 845 | 94.3   | 184  | 6.4   | 2 710 |  |      |      |  |
| <b>Хот, хөдөө</b>                      |  |      |  |        |   |      |  |      |   |       |  |      |   |       |  |      |      |  |
| Хот                                    | 6.2  | 96.3 | 3711   | 98.7   | 229   | 6.3  | 3572   | 8.1  | 95.9  | 4 829 | 94.9   | 392  | 8.0   | 4 628 |  |      |      |  |
| Хөдөө                                  | 15.6                                       | 92.6 | 3054   | 93.0   | 476   | 15.7 | 2828   | 19.1 | 90.3  | 3 758 | 84.0   | 717  | 17.8  | 3 393 |  |      |      |  |
| <b>Байршил</b>                         |  |      |  |        |   |      |  |      |   |       |  |      |   |       |  |      |      |  |
| Нийслэл                                | 4.8  | 95.8 | 2154   | 100.0  | 104   | 5.0  | 2063   | 6.5  | 95.3  | 2 845 | 94.3   | 184  | 6.4   | 2 710 |  |      |      |  |
| Аймгийн төв                            | 8.1  | 97.0 | 1557   | 97.7   | 125   | 8.1  | 1509   | 10.4 | 96.7  | 1 984 | 95.4   | 207  | 10.3  | 1 918 |  |      |      |  |
| Сумын төв                              | 15.2                                       | 97.0 | 1506   | 98.7   | 229   | 15.5 | 1461   | 18.4 | 95.8  | 1 850 | 94.0   | 340  | 18.0  | 1 772 |  |      |      |  |
| Хөдөө                                  | 16.0                                       | 88.3 | 1548   | 87.7   | 248   | 15.9 | 1367   | 19.8 | 84.9  | 1 908 | 75.1   | 378  | 17.5  | 1 621 |  |      |      |  |
| <b>Насны бүлэг</b>                     |  |      |  |        |   |      |  |      |   |       |  |      |   |       |  |      |      |  |
| 5-11                                   | 8.0  | 93.2 | 4615   | 95.0   | 368   | 8.1  | 4299   | 8.0  | 93.2  | 4 615 | 95.0   | 368  | 8.1   | 4 299 |  |      |      |  |
| 12-17                                  | 15.7                                       | 97.7 | 2150   | 94.7   | 338   | 15.2 | 2101   | 15.7 | 97.7  | 2 150 | 94.7   | 338  | 15.2  | 2 101 |  |      |      |  |
| 15-17                                  | ...  | ...  | 0  | ...    | 0   | ...  | 0  | 22.1 | 89.0  | 1 822 | 75.7   | 403  | 18.8  | 1 622 |  |      |      |  |
| <b>Эхийн боловсрол*</b>                |  |      |  |        |   |      |  |      |   |       |  |      |   |       |  |      |      |  |
| Боловсролгүй                           | 12.5                                       | 83.2 | 271  | (80.4) | 34  | 12.0 | 226  | 15.7 | 82.6  | 319   | 74.4   | 50   | 14.1  | 263   |  |      |      |  |
| Бага                                   | 13.8                                       | 92.0 | 530  | 92.3   | 73  | 13.8 | 488  | 16.2 | 87.9  | 650   | 79.6   | 105  | 14.6  | 571   |  |      |      |  |
| Суурь                                  | 12.6                                       | 92.8 | 1 474  | 92.8   | 185   | 12.6 | 1 369  | 15.5 | 91.1  | 1 815 | 84.6   | 282  | 14.4  | 1 653 |  |      |      |  |
| Бүрэн дунд                             | 10.3                                       | 95.4 | 1 845  | 97.3   | 190   | 10.5 | 1 761  | 13.0 | 94.3  | 2 331 | 90.2   | 304  | 12.5  | 2 198 |  |      |      |  |
| Техникийн болон тусгай мэргэжлийн дунд | 14.9                                       | 95.2 | 798  | 96.6   | 119   | 15.1 | 760  | 16.9 | 94.0  | 1 124 | 90.8   | 190  | 16.3  | 1 057 |  |      |      |  |

| Дээд   | 5.7         | 97.3        | 1 842        | 98.3        | 105        | 5.7         | 1793         | 7.5         | 97.1        | 2 338        | 94.5        | 175          | 7.3         | 2 270        |
|--|-------------|-------------|--------------|-------------|------------|-------------|--------------|-------------|-------------|--------------|-------------|--------------|-------------|--------------|
| <b>Өрхийн аж байдлын түвшин</b>              |             |             |              |             |            |             |              |             |             |              |             |              |             |              |
| Доогуур                                      | 14.9        | 88.3        | 1 461        | 86.0        | 218        | 14.5        | 1 290        | 18.5        | 84.5        | 1 781        | 71.9        | 330          | 15.8        | 1 505        |
| Дунджаас доогуур                             | 11.9        | 94.1        | 1 583        | 97.3        | 189        | 12.3        | 1 490        | 14.8        | 92.4        | 1 966        | 91.3        | 291          | 14.6        | 1 816        |
| Дундаж                                       | 11.4        | 96.1        | 1 330        | 99.5        | 152        | 11.8        | 1 278        | 14.7        | 95.8        | 1 698        | 95.8        | 249          | 14.7        | 1 626        |
| Дунджаас дээгүүр                             | 8.8         | 97.7        | 1 297        | 100.0       | 115        | 9.0         | 1 267        | 10.3        | 97.4        | 1 676        | 98.1        | 172          | 10.4        | 1 632        |
| Дээгүүр                                      | 3.1         | 98.2        | 1 094        | (100.0)     | 33         | 3.1         | 1 074        | 4.5         | 98.3        | 1 467        | 96.5        | 66           | 4.4         | 1 443        |
| <b>Өрхийн тэргүүлэгчийн үндэс угсаа***</b>   |             |             |              |             |            |             |              |             |             |              |             |              |             |              |
| Халх   | 10.2        | 94.7        | 5 327        | 95.5        | 544        | 10.3        | 5 044        | 12.4        | 93.6        | 6 714        | 88.4        | 834          | 11.7        | 6 283        |
| Казаак                                       | 18.2        | 92.4        | 304          | 98.7        | 55         | 19.4        | 281          | 22.6        | 91.6        | 399          | 92.7        | 90           | 22.8        | 365          |
| Бусад  | 9.2         | 94.7        | 1 127        | 89.1        | 104        | 8.7         | 1 067        | 12.5        | 93.1        | 1 465        | 83.0        | 182          | 11.1        | 1 364        |
| <b>Өрхийн тэргүүлэгчийн шашин шүтлэг****</b> |             |             |              |             |            |             |              |             |             |              |             |              |             |              |
| Шүтдэггүй                                    | 9.7         | 94.5        | 2 858        | 95.0        | 279        | 9.8         | 2 702        | 12.3        | 93.6        | 3 554        | 89.0        | 437          | 11.7        | 3 326        |
| Будда  | 10.7        | 95.1        | 3 410        | 94.2        | 364        | 10.6        | 3 242        | 12.9        | 93.5        | 4 374        | 86.0        | 565          | 11.9        | 4 091        |
| Ислам  | 18.7        | 91.2        | 234          | 96.7        | 44         | 19.8        | 213          | 22.8        | 90.5        | 301          | 91.4        | 69           | 23.0        | 273          |
| Бусад  | 6.1         | 93.5        | 238          | (*)         | 15         | 6.6         | 222          | 9.2         | 93.8        | 324          | 94.8        | 30           | 9.3         | 304          |
| <b>Бүгд</b>                                  | <b>10.4</b> | <b>94.6</b> | <b>6 765</b> | <b>94.8</b> | <b>706</b> | <b>10.5</b> | <b>6 399</b> | <b>12.9</b> | <b>93.4</b> | <b>8 587</b> | <b>87.9</b> | <b>1 109</b> | <b>12.1</b> | <b>8 022</b> |

\* Эхийн боловсрол гэдэгт 5-17 насны хүүхдийн эх/асрамжлагчийн боловсролын түвшинг ойлгоно. Мөн эхийн боловсрол нь хариулагдаагүй ажиглалт (жигнээгүй) 5-14 насны хүүхдийн хувьд 3, 5-14 насны хөдөлмөр эрхэлдэг хүүхдийн хувьд байхгүй, бусад хүүхдийн хувьд харгалзан 2, 7, 2, 6 болно.

\*\* Монгол Улсын хувьд өрхийнхээ хэрэгцээнд зориулан усанд явах, мод, түлээ бэлтгэхийг эдийн засгийн үйл ажиллагаа гэж үздэггүй, харин гэрийн ажил гэж үздэг. Тиймээс өөрийн орны онцлогыг тусган 5-17 насны хүүхдийн хөдөлмөрийг тооцсон.

\*\*\* "Өрхийн тэргүүлэгчийн үндэс угсаа" нь хариулагдаагүй 10, 5, 10, 13, 5, 13 ажиглалт (жигнээгүй)-ыг харгалзан харуулаагүй болно.

\*\*\*\* "Өрхийн тэргүүлэгчийн шашин шүтлэг" нь хариулагдаагүй 24, 12, 21, 32, 16, 29 ажиглалт (жигнээгүй)-ыг харгалзан харуулаагүй болно.

( ) 25-49 ажиглалт (жигнээгүй) дээр үндэслэн тооцсон.

(\*) 25 хүртэлх ажиглалт (жигнээгүй) дээр үндэслэн тооцсон.



## Хүснэгт СР.4: Хүүхдийн хүмүүжил

2-14 насны хүүхдийн хувь, хүүхэд хүмүүжүүлэх аргуудаар, Монгол Улс, 2010 он

|  | Дараах шийтгэлийг хүлээсэн<br>2-14 насны хүүхдийн хувь: |                   |               |      |   | 2-14 насны<br>хүүхдийн тоо | Хүүхдийг<br>хүмүүжүүлэхэд бие<br>махбодийн шийтгэл<br>хэрэгтэй гэж үзсэн<br>ярилцлага өгөгч | Хүүхдийн<br>хүмүүжил<br>бүлэгт<br>ярилцлага<br>өгсөн хүний<br>тоо |
|--|---|-------------------|---------------|------|---|----------------------------|---|---|
|  | Хүчир-<br>хийллийн<br>бус                               | Сэтгэл<br>санааны | Бие махбодийн |      | Ямар<br>нэг<br>хүчир-<br>хийл-<br>лийн <sup>1</sup> |                            |   |   |
|  |   |                   | ямар нэг      | хүнд |   |                            |   |   |
| <b>Хүйс</b>                                  |   |                   |               |      |   |                            |   |   |
| Эрэгтэй                                      | 37.6  | 39.2              | 28.2          | 3.6  | 48.0  | 4 662                      | 16.1  | 2 894   |
| Эмэгтэй                                      | 41.1  | 36.3              | 21.3          | 2.1  | 43.1  | 4 300                      | 14.8  | 2 666   |
| <b>Бүс</b>                                   |   |                   |               |      |   |                            |   |   |
| Баруун                                       | 44.7  | 34.6              | 20.0          | 1.3  | 39.8  | 1 581                      | 15.5  | 826   |
| Хангай                                       | 38.1  | 35.9              | 23.8          | 3.3  | 43.9  | 2 000                      | 15.2  | 1 230   |
| Төв  | 35.6  | 43.8              | 30.4          | 3.2  | 53.7  | 1 719                      | 16.0  | 1 063   |
| Зүүн   | 41.1  | 29.6              | 31.4          | 3.6  | 42.0  | 745                        | 17.2  | 463   |
| Улаанбаатар                                  | 38.8  | 39.3              | 23.2          | 3.0  | 46.1  | 2 917                      | 15.0  | 1 978   |
| <b>Хот, хөдөө</b>                            |   |                   |               |      |   |                            |   |   |
| Хот  | 39.6  | 39.2              | 24.6          | 3.1  | 46.7  | 4 954                      | 14.5  | 3 257   |
| Хөдөө  | 38.8  | 36.1              | 25.2          | 2.6  | 44.2  | 4 009                      | 16.8  | 2 303   |
| <b>Байршил</b>                               |   |                   |               |      |   |                            |   |   |
| Нийслэл                                      | 38.8  | 39.3              | 23.2          | 3.0  | 46.1  | 2 917                      | 15.0  | 1 978   |
| Аймгийн төв                                  | 40.8  | 38.9              | 26.5          | 3.1  | 47.6  | 2 037                      | 13.9  | 1 280   |
| Сумын төв                                    | 39.2  | 39.8              | 27.1          | 2.6  | 48.3  | 1 901                      | 15.8  | 1 094   |
| Хөдөө  | 38.5  | 32.8              | 23.5          | 2.5  | 40.5  | 2 107                      | 17.7  | 1 209   |
| <b>Насны бүлэг</b>                           |   |                   |               |      |   |                            |   |   |
| 2-4  | 38.3  | 31.0              | 32.3          | 2.2  | 44.9  | 2 156                      | 15.0  | 1 445   |
| 5-9  | 38.1  | 40.8              | 27.2          | 3.6  | 48.3  | 3 252                      | 15.0  | 1 970   |
| 10-14  | 41.0  | 39.2              | 18.2          | 2.5  | 43.6  | 3 555                      | 16.2  | 2 146   |
| <b>Өрхийн тэргүүлэгчийн боловсрол*</b>       |   |                   |               |      |   |                            |   |   |
| Боловсролгүй                                 | 38.2  | 38.4              | 28.5          | 4.8  | 46.8  | 620                        | ...   | ...   |
| Бага   | 38.8  | 31.3              | 25.5          | 2.2  | 40.7  | 1 069                      | ...   | ...   |
| Суурь  | 38.9  | 37.1              | 23.3          | 2.7  | 45.0  | 2 353                      | ...   | ...   |
| Бүрэн дунд                                   | 40.3  | 40.2              | 26.2          | 3.2  | 47.7  | 1 947                      | ...   | ...   |
| Техникийн болон тусгай<br>мэргэжлийн дунд    | 38.5  | 41.4              | 24.5          | 2.4  | 48.1  | 1 003                      | ...   | ...   |
| Дээд   | 39.8  | 37.8              | 24.0          | 2.8  | 45.2  | 1 945                      | ...   | ...   |
| <b>Ярилцлага өгөгчийн боловсрол**</b>        |   |                   |               |      |   |                            |   |   |
| Боловсролгүй                                 | ...   | ...               | ...           | ...  | ...   | ...                        | 21.2  | 282   |
| Бага   | ...   | ...               | ...           | ...  | ...   | ...                        | 19.1  | 549   |
| Суурь  | ...   | ...               | ...           | ...  | ...   | ...                        | 17.6  | 1 145   |
| Бүрэн дунд                                   | ...   | ...               | ...           | ...  | ...   | ...                        | 13.9  | 1 358   |
| Техникийн болон тусгай<br>мэргэжлийн дунд    | ...   | ...               | ...           | ...  | ...   | ...                        | 14.3  | 593   |
| Дээд   | ...   | ...               | ...           | ...  | ...   | ...                        | 13.5  | 1 628   |
| <b>Өрхийн аж байдлын түвшин</b>              |   |                   |               |      |   |                            |   |   |
| Доогуур                                      | 37.7  | 33.8              | 25.3          | 2.6  | 42.2  | 2 000                      | 18.8  | 1 127   |
| Дунджаас доогуур                             | 40.3  | 39.2              | 25.8          | 3.3  | 46.5  | 2 016                      | 17.1  | 1 158   |
| Дундаж                                       | 41.4  | 37.2              | 25.3          | 2.3  | 45.4  | 1 730                      | 15.1  | 1 082   |
| Дунджаас дээгүүр                             | 38.3  | 42.5              | 24.2          | 3.2  | 49.1  | 1 718                      | 12.7  | 1 123   |
| Дээгүүр                                      | 38.6  | 36.5              | 23.3          | 2.8  | 45.1  | 1 499                      | 13.6  | 1 070   |
| <b>Өрхийн тэргүүлэгчийн үндэс угсаа***</b>   |   |                   |               |      |   |                            |   |   |
| Халх   | 38.3  | 38.3              | 25.1          | 3.1  | 46.5  | 7 068                      | 15.2  | 4 482   |
| Казак  | 60.0  | 23.2              | 14.0          | 2.7  | 28.2  | 391                        | 10.8  | 193   |
| Бусад  | 38.2  | 39.2              | 26.5          | 1.4  | 46.2  | 1 492                      | 17.9  | 875   |
| <b>Өрхийн тэргүүлэгчийн шашин шүтлэг****</b> |   |                   |               |      |   |                            |   |   |
| Шүтдэггүй                                    | 39.5  | 36.7              | 25.4          | 2.6  | 45.3  | 3 898                      | 16.2  | 2 419   |
| Будда  | 37.9  | 39.4              | 25.1          | 3.1  | 46.9  | 4 416                      | 14.7  | 2 775   |
| Ислам  | 58.8  | 23.7              | 12.2          | 2.5  | 27.9  | 303                        | 10.6  | 145   |
| Бусад  | 37.5  | 42.8              | 27.1          | 2.9  | 49.9  | 315                        | 20.7  | 210   |
| <b>Бүгд</b>                                  | 39.3  | 37.8              | 24.9          | 2.9  | 45.6  | 8 962                      | 15.5  | 5 560   |

\* "Өрхийн тэргүүлэгчийн боловсрол" нь хариулагдаагүй 18 ажиглалт (жигнээгүй)-ыг харуулаагүй болно.

\*\* "Ярилцлага өгөгчийн боловсрол" нь хариулагдаагүй 3 ажиглалт (жигнээгүй)-ыг харуулаагүй болно.

\*\*\* "Өрхийн тэргүүлэгчийн үндэс угсаа" нь хариулагдаагүй 12 ажиглалт (жигнээгүй)-ыг харуулаагүй.

\*\*\*\* "Өрхийн тэргүүлэгчийн шашин шүтлэг" нь хариулагдаагүй 12 ажиглалт (жигнээгүй)-ыг харуулаагүй.

<sup>1</sup> ХХС-ны үзүүлэлт 8.5

**Хүснэгт CP.5: Эмэгтэйчүүдийн дундахь эрт гэрлэлт**

15 нас хүрэхээсээ өмнө гэрлэсэн 15-49 насны эмэгтэйчүүдийн хувь, 15 болон 18 нас хүрэхээсээ өмнө гэрлэсэн 20-49 насны эмэгтэйчүүдийн хувь, 15-19 насны гэрлэсэн эсвэл хамтран амьдрагчтай эмэгтэйчүүдийн хувь, Монгол Улс, 2010 он

|  | 15 нас хүрэхээсээ өмнө гэрлэсэн хувь <sup>1</sup> | 15-49 насны эмэгтэйчүүдийн тоо | 15 нас хүрэхээсээ өмнө гэрлэсэн хувь | 18 нас хүрэхээсээ өмнө гэрлэсэн хувь <sup>2</sup> | 20-49 насны эмэгтэйчүүдийн тоо | 15-19 насны гэрлэсэн/ хамтран амьдрагчтай эмэгтэйчүүдийн хувь <sup>3</sup> | 15-19 насны эмэгтэйчүүдийн тоо |
|--|---|--------------------------------|--------------------------------------|---|--------------------------------|--|--------------------------------|
| <b>Бүс</b>                                 |   |                                |                                      |   |                                |  |                                |
| Баруун                                     | 0.2   | 1 158                          | 0.2                                  | 3.6   | 977                            | 2.0  | 180                            |
| Хангай                                     | 0.6   | 1 766                          | 0.7                                  | 9.3   | 1 558                          | 6.2  | 208                            |
| Төв  | 0.6   | 1 510                          | 0.5                                  | 9.1   | 1 327                          | 9.1  | 183                            |
| Зүүн                                       | 0.5   | 629                            | 0.6                                  | 8.5   | 559                            | 2.3  | 71                             |
| Улаанбаатар                                | 0.4   | 3 699                          | 0.4                                  | 5.2   | 3 155                          | 4.1  | 544                            |
| <b>Хот, хөдөө</b>                          |   |                                |                                      |   |                                |  |                                |
| Хот  | 0.3   | 5 587                          | 0.4                                  | 5.2   | 4 783                          | 3.9  | 804                            |
| Хөдөө                                      | 0.6   | 3 175                          | 0.7                                  | 9.5   | 2 793                          | 6.7  | 382                            |
| <b>Байршил</b>                             |   |                                |                                      |   |                                |  |                                |
| Нийслэл                                    | 0.4   | 3 699                          | 0.4                                  | 5.2   | 3 155                          | 4.1  | 544                            |
| Аймгийн төв                                | 0.2   | 1 888                          | 0.2                                  | 5.1   | 1 628                          | 3.6  | 260                            |
| Сумын төв                                  | 0.6   | 1 484                          | 0.6                                  | 7.4   | 1 285                          | 3.4  | 199                            |
| Хөдөө                                      | 0.7   | 1 691                          | 0.8                                  | 11.3  | 1 508                          | 10.2   | 183                            |
| <b>Насны бүлэг</b>                         |   |                                |                                      |   |                                |  |                                |
| 15-19                                      | 0.2   | 1 186                          | ...                                  | ...   | ...                            | 4.8  | 1 186                          |
| 20-24                                      | 0.1   | 1 385                          | 0.1                                  | 4.7   | 1 385                          | ...  | ...                            |
| 25-29                                      | 0.5   | 1 336                          | 0.5                                  | 8.3   | 1 336                          | ...  | ...                            |
| 30-34                                      | 0.6   | 1 333                          | 0.6                                  | 7.0   | 1 333                          | ...  | ...                            |
| 35-39                                      | 0.3   | 1 291                          | 0.3                                  | 6.8   | 1 291                          | ...  | ...                            |
| 40-44                                      | 0.5   | 1 192                          | 0.5                                  | 6.2   | 1 192                          | ...  | ...                            |
| 45-49                                      | 1.0   | 1 039                          | 1.0                                  | 7.9   | 1 039                          | ...  | ...                            |
| <b>Боловсрол</b>                           |   |                                |                                      |   |                                |  |                                |
| Боловсролгүй                               | 2.4   | 293                            | 2.6                                  | 14.9  | 269                            | (13.2)   | 24                             |
| Бага                                       | 0.9   | 437                            | 1.0                                  | 17.7  | 375                            | 4.6  | 62                             |
| Суурь                                      | 0.5   | 1 655                          | 0.6                                  | 13.9  | 1 237                          | 3.1  | 417                            |
| Бүрэн дунд                                 | 0.6   | 2 514                          | 0.7                                  | 6.5   | 1 963                          | 4.7  | 550                            |
| Техникийн болон тусгай мэргэжлийн дунд     | 0.1   | 878                            | 0.0                                  | 5.0   | 799                            | 8.1  | 79                             |
| Дээд                                       | 0.2   | 2 986                          | 0.2                                  | 2.3   | 2 932                          | (10.5)   | 54                             |
| <b>Өрхийн аж байдлын түвшин</b>            |   |                                |                                      |   |                                |  |                                |
| Доогуур                                    | 0.8   | 1 554                          | 0.9                                  | 11.5  | 1 392                          | 10.1   | 162                            |
| Дунджаас доогуур                           | 0.6   | 1 681                          | 0.7                                  | 8.5   | 1 446                          | 3.6  | 236                            |
| Дундаж                                     | 0.7   | 1 790                          | 0.8                                  | 6.9   | 1 533                          | 4.3  | 257                            |
| Дунджаас дээгүүр                           | 0.2   | 1 831                          | 0.2                                  | 4.3   | 1 561                          | 2.9  | 270                            |
| Дээгүүр                                    | 0.0   | 1 906                          | 0.0                                  | 3.5   | 1 644                          | 5.1  | 261                            |
| <b>Өрхийн тэргүүлэгчийн үндэс угсаа*</b>   |   |                                |                                      |   |                                |  |                                |
| Халх                                       | 0.5   | 7 118                          | 0.5                                  | 7.2   | 6 192                          | 5.3  | 926                            |
| Бусад                                      | 0.3   | 1 631                          | 0.3                                  | 4.7   | 1 371                          | 2.9  | 260                            |
| <b>Өрхийн тэргүүлэгчийн шашин шүтлэг**</b> |   |                                |                                      |   |                                |  |                                |
| Шүтдэггүй                                  | 0.4   | 3 656                          | 0.4                                  | 7.2   | 3 195                          | 5.0  | 461                            |
| Будда                                      | 0.5   | 4 470                          | 0.6                                  | 6.8   | 3 843                          | 4.4  | 627                            |
| Бусад                                      | 0.3   | 605                            | 0.2                                  | 3.2   | 509                            | 7.1  | 95                             |
| <b>Бүгд</b>                                | 0.4   | 8 762                          | 0.5                                  | 6.8   | 7 576                          | 4.8  | 1 186                          |

\* "Өрхийн тэргүүлэгчийн үндэс угсаа" нь хариулагдаагүй 18, 17, 1 ажиглалт (жигнээгүй)-ыг харгалзан харуулаагүй болно.

\*\* "Өрхийн тэргүүлэгчийн шашин шүтлэг" нь хариулагдаагүй 33, 29, 4 ажиглалт (жигнээгүй)-ыг харгалзан харуулаагүй болно.

( ) 25-49 ажиглалт (жигнээгүй) дээр үндэслэн тооцсон.

<sup>1</sup> ХХС-ны үзүүлэлт 8.6

<sup>2</sup> ХХС-ны үзүүлэлт 8.7

<sup>3</sup> ХХС-ны үзүүлэлт 8.8

**Хүснэгт CP.5M: Эрэгтэйчүүдийн дундахь эрт гэрлэлт**

15 нас хүрэхээсээ өмнө гэрлэсэн 15-54 насны эрэгтэйчүүдийн хувь, 15 болон 18 нас хүрэхээсээ өмнө гэрлэсэн 20-54 насны эрэгтэйчүүдийн хувь, 15-19 насны гэрлэсэн эсвэл хамтран амьдрагчтай эрэгтэйчүүдийн хувь, Монгол Улс, 2010 он

|  | 15 нас<br>хүрэхээсээ<br>өмнө<br>гэрлэсэн<br>хувь <sup>1</sup> | 15-54 насны<br>эрэгтэй-<br>чүүдийн тоо | 15 нас<br>хүрэхээсээ<br>өмнө<br>гэрлэсэн<br>хувь | 18 нас<br>хүрэхээсээ<br>өмнө<br>гэрлэсэн<br>хувь <sup>2</sup> | 20-54 насны<br>эрэгтэй-<br>чүүдийн тоо | 15-19 насны<br>гэрлэсэн/<br>хамтран<br>амьдрагчтай<br>эмэгтэй-<br>чүүдийн хувь <sup>3</sup> | 15-19<br>насны<br>эрэгтэй-<br>чүүдийн<br>тоо |
|--|---|--|--|---|--|---|--|
| <b>Бүс</b>                                 |   |  |  |   |  |   |  |
| Баруун                                     | 0.0   | 542                                    | 0.0  | 0.6   | 453                                    | 0.0   | 88   |
| Хангай                                     | 0.4   | 839                                    | 0.4  | 1.2   | 728                                    | 0.0   | 110  |
| Төв  | 0.7   | 710                                    | 0.8  | 3.0   | 619                                    | 2.1   | 91   |
| Зүүн                                       | 0.1   | 307                                    | 0.2  | 2.3   | 265                                    | 0.0   | 42   |
| Улаанбаатар                                | 0.2   | 1 628                                  | 0.2  | 2.5   | 1 340                                  | 1.3   | 289  |
| <b>Хот, хөдөө</b>                          |   |  |  |   |  |   |  |
| Хот  | 0.3   | 2 443                                  | 0.3  | 2.2   | 2 026                                  | 1.1   | 417  |
| Хөдөө                                      | 0.3   | 1 582                                  | 0.3  | 1.9   | 1 379                                  | 0.5   | 203  |
| <b>Байршил</b>                             |   |  |  |   |  |   |  |
| Нийслэл                                    | 0.2   | 1 628                                  | 0.2  | 2.5   | 1 340                                  | 1.3   | 289  |
| Аймгийн төв                                | 0.5   | 815                                    | 0.6  | 1.6   | 686                                    | 0.8   | 129  |
| Сумын төв                                  | 0.0   | 660                                    | 0.0  | 2.0   | 571                                    | 1.1   | 89   |
| Хөдөө                                      | 0.5   | 922                                    | 0.5  | 1.8   | 808                                    | 0.0   | 113  |
| <b>Насны бүлэг</b>                         |   |  |  |   |  |   |  |
| 15-19                                      | 0.0   | 620                                    | ...  | ...   | ...                                    | 0.9   | 620  |
| 20-24                                      | 0.2   | 585                                    | 0.2  | 1.6   | 585                                    | ...   | ...  |
| 25-29                                      | 0.3   | 507                                    | 0.3  | 1.9   | 507                                    | ...   | ...  |
| 30-34                                      | 0.5   | 585                                    | 0.5  | 2.3   | 585                                    | ...   | ...  |
| 35-39                                      | 0.4   | 502                                    | 0.4  | 2.8   | 502                                    | ...   | ...  |
| 40-44                                      | 0.0   | 460                                    | 0.0  | 2.1   | 460                                    | ...   | ...  |
| 45-49                                      | 0.1   | 451                                    | 0.1  | 1.5   | 451                                    | ...   | ...  |
| 50-54                                      | 0.8   | 314                                    | 0.8  | 1.9   | 314                                    | ...   | ...  |
| <b>Боловсрол</b>                           |   |  |  |   |  |   |  |
| Боловсролгүй                               | 1.5   | 234                                    | 1.6  | 3.0   | 216                                    | (*)   | 18   |
| Бага                                       | 0.3   | 380                                    | 0.3  | 2.7   | 343                                    | (0.0)   | 37   |
| Суурь                                      | 0.1   | 1 055                                  | 0.1  | 1.3   | 798                                    | 0.0   | 257  |
| Бүрэн дунд                                 | 0.5   | 1 034                                  | 0.6  | 2.0   | 799                                    | 1.6   | 234  |
| Техникийн болон тусгай<br>мэргэжлийн дунд  | 0.0   | 417                                    | 0.0  | 2.2   | 363                                    | 3.6   | 54   |
| Дээд                                       | 0.1   | 906                                    | 0.1  | 2.1   | 886                                    | (*)   | 20   |
| <b>Өрхийн аж байдлын түвшин</b>            |   |  |  |   |  |   |  |
| Доогуур                                    | 0.4   | 827                                    | 0.5  | 1.6   | 726                                    | 0.0   | 101  |
| Дунджаас доогуур                           | 0.4   | 742                                    | 0.5  | 2.0   | 620                                    | 0.0   | 122  |
| Дундаж                                     | 0.4   | 785                                    | 0.4  | 2.1   | 663                                    | 2.4   | 122  |
| Дунджаас дээгүүр                           | 0.2   | 846                                    | 0.3  | 2.5   | 718                                    | 0.8   | 128  |
| Дээгүүр                                    | 0.0   | 825                                    | 0.0  | 2.0   | 678                                    | 1.3   | 147  |
| <b>Өрхийн тэргүүлэгчийн үндэс угсаа*</b>   |   |  |  |   |  |   |  |
| Халх                                       | 0.3   | 3 238                                  | 0.4  | 2.3   | 2 766                                  | 0.8   | 472  |
| Бусад                                      | 0.1   | 780                                    | 0.1  | 1.1   | 633                                    | 1.3   | 148  |
| <b>Өрхийн тэргүүлэгчийн шашин шүтлэг**</b> |   |  |  |   |  |   |  |
| Шүтдэггүй                                  | 0.4   | 1 773                                  | 0.5  | 2.1   | 1 518                                  | 0.4   | 255  |
| Будда                                      | 0.1   | 1 961                                  | 0.1  | 1.8   | 1 660                                  | 0.6   | 301  |
| Бусад                                      | 0.3   | 273                                    | 0.3  | 4.1   | 214                                    | 3.2   | 58   |
| <b>Бүгд</b>                                | 0.3   | 4 025                                  | 0.3  | 2.0   | 3 405                                  | 0.9   | 620  |

\* "Өрхийн тэргүүлэгчийн үндэс угсаа" нь хариулагдаагүй 8, 7, 1 ажиглалт (жигнээгүй)-ыг харгалзан харуулаагүй болно.

\*\* "Өрхийн тэргүүлэгчийн шашин шүтлэг" нь хариулагдаагүй 20, 14, 6 ажиглалт (жигнээгүй)-ыг харгалзан харуулаагүй болно.

( ) 25-49 ажиглалт (жигнээгүй) дээр үндэслэн тооцсон.

(\*) 25 хүртэлх ажиглалт (жигнээгүй) дээр үндэслэн тооцсон.

<sup>1</sup> ХХС-ны үзүүлэлт 8.6

<sup>2</sup> ХХС-ны үзүүлэлт 8.7

<sup>3</sup> ХХС-ны үзүүлэлт 8.8

**Хүснэгт СР.6: Эмэгтэйчүүдийн дундах эрт гэрлэх хандлага**

15 болон 18 нас хүрэхээсээ өмнө гэрлэж эсвэл гэр бүлийн харилцаанд орсон эмэгтэйчүүдийн хувь, насны бүлгээр, Монгол Улс, 2010 он

| Насны бүлэг | Хот   |                                |  | Хөдөө   |                                |  | Бүгд  |                                |  |
|-------------|---|--------------------------------|--|---|--------------------------------|--|---|--------------------------------|--|
|             | 15 нас хүрэхээсээ өмнө гэрлэсэн эмэгтэйчүүдийн хувь | 15-49 насны эмэгтэйчүүдийн тоо | 18 нас хүрэхээсээ өмнө гэрлэсэн эмэгтэйчүүдийн тоо | 15 нас хүрэхээсээ өмнө гэрлэсэн эмэгтэйчүүдийн хувь | 15-49 насны эмэгтэйчүүдийн тоо | 18 нас хүрэхээсээ өмнө гэрлэсэн эмэгтэйчүүдийн тоо | 15 нас хүрэхээсээ өмнө гэрлэсэн эмэгтэйчүүдийн хувь | 15-49 насны эмэгтэйчүүдийн тоо | 18 нас хүрэхээсээ өмнө гэрлэсэн эмэгтэйчүүдийн тоо |
| 15-19       | 0.1   | 804                            | ...  | 0.3   | 382                            | ...  | 0.2   | 1 186                          | ...  |
| 20-24       | 0.1   | 992                            | 4.1  | 0.0   | 393                            | 6.0  | 0.1   | 1 385                          | 4.7  |
| 25-29       | 0.2   | 828                            | 6.4  | 1.0   | 509                            | 11.4   | 0.5   | 1 336                          | 8.3  |
| 30-34       | 0.7   | 814                            | 5.0  | 0.5   | 519                            | 10.3   | 0.6   | 1 333                          | 7.0  |
| 35-39       | 0.0   | 765                            | 5.0  | 0.9   | 525                            | 9.5  | 0.3   | 1 291                          | 6.8  |
| 40-44       | 0.5   | 728                            | 5.1  | 0.5   | 464                            | 8.0  | 0.5   | 1 192                          | 6.2  |
| 45-49       | 0.9   | 657                            | 6.0  | 1.2   | 382                            | 11.2   | 1.0   | 1 039                          | 7.9  |
| <b>Бүгд</b> | 0.3   | 5 587                          | 5.2  | 0.6   | 3 175                          | 9.5  | 0.4   | 8 762                          | 6.8  |

**Хүснэгт СР.6М: Эрэгтэйчүүдийн дундах эрт гэрлэх хандлага**

15 болон 18 нас хүрэхээсээ өмнө гэрлэж эсвэл гэр бүлийн харилцаанд орсон эрэгтэйчүүдийн хувь, насны бүлгээр, Монгол Улс, 2010 он

| Насны бүлэг | Хот                            |   |                                | Хөдөө   |                                |   | Бүгд  |                                |  |
|-------------|--------------------------------|---|--------------------------------|---|--------------------------------|---|---|--------------------------------|--|
|             | 15-54 насны эрэгтэйчүүдийн тоо | 18 нас хүрэхээсээ өмнө гэрлэсэн эрэгтэйчүүдийн хувь | 20-54 насны эрэгтэйчүүдийн тоо | 15 нас хүрэхээсээ өмнө гэрлэсэн эрэгтэйчүүдийн хувь | 15-54 насны эрэгтэйчүүдийн тоо | 18 нас хүрэхээсээ өмнө гэрлэсэн эрэгтэйчүүдийн хувь | 15 нас хүрэхээсээ өмнө гэрлэсэн эрэгтэйчүүдийн хувь | 15-54 насны эрэгтэйчүүдийн тоо | 18 нас хүрэхээсээ өмнө гэрлэсэн эрэгтэйчүүдийн тоо |
| 15-19       | 0.0                            | 417   | ...                            | 0.0   | 203                            | ...   | 0.0   | 620                            | ...  |
| 20-24       | 0.0                            | 399   | 1.2                            | 0.6   | 186                            | 2.6   | 0.2   | 585                            | 1.6  |
| 25-29       | 0.6                            | 295   | 1.9                            | 0.0   | 212                            | 1.9   | 0.3   | 507                            | 1.9  |
| 30-34       | 0.6                            | 336   | 2.2                            | 0.4   | 250                            | 2.6   | 0.5   | 585                            | 2.3  |
| 35-39       | 0.0                            | 278   | 2.3                            | 1.0   | 224                            | 3.5   | 0.4   | 502                            | 2.8  |
| 40-44       | 0.0                            | 270   | 3.3                            | 0.0   | 190                            | 0.5   | 0.0   | 460                            | 2.1  |
| 45-49       | 0.2                            | 268   | 2.1                            | 0.0   | 183                            | 0.7   | 0.1   | 451                            | 1.5  |
| 50-54       | 1.4                            | 180   | 2.9                            | 0.0   | 134                            | 0.5   | 0.8   | 314                            | 1.9  |
| <b>Бүгд</b> | 0.3                            | 2 443   | 2.2                            | 0.3   | 1 582                          | 1.9   | 0.3   | 4 025                          | 2.0  |

**Хүснэгт СР.7: Хосуудын насны ялгаа**

15-19 болон 20-24 насны гэрлэсэн/ хамтран амьдрагчтай эмэгтэйчүүдийн хувь, нөхөр/ хамтран амьдрагчийн насны зөрүүгээр, Монгол Улс, 2010 он

|  | 15-19 насны гэрлэсэн/ хамтран амьдрагчтай, нөхөр/ хамтран амьдрагч нь дараах насны зөрүүтэй эмэгтэйчүүдийн хувь: |                  |                  |                               | 20-24 насны гэрлэсэн/ хамтран амьдрагчтай, нөхөр/ хамтран амьдрагч нь дараах насны зөрүүтэй эмэгтэйчүүдийн хувь: |        |                  |                  | 20-24 насны гэрлэсэн/ хамтран амьдрагчтай эмэгтэйчүүдийн тоо |                               |  |  |
|--|--|------------------|------------------|-------------------------------|--|--------|------------------|------------------|--|-------------------------------|--|--|
|  | Дүү  | 0-4<br>насаар ах | 5-9<br>насаар ах | 10+<br>насаар ах <sup>1</sup> | Бүгд   | Дүү    | 0-4<br>насаар ах | 5-9<br>насаар ах |  | 10+<br>насаар ах <sup>2</sup> |  |  |
|  |  |                  |                  |                               |  |        |                  |                  |  |                               | 15-19 насны гэрлэсэн/ хамтран амьдрагчтай эмэгтэйчүүдийн тоо | 20-24 насны гэрлэсэн/ хамтран амьдрагчтай эмэгтэйчүүдийн тоо |
| <b>Бүс</b>                                 |  |                  |                  |                               |  |        |                  |                  |  |                               |  |  |
| Баруун                                     | (*)  | (*)              | (*)              | (*)                           | 100.0  | 19.5   | 67.7             | 11.1             | 1.7  | 0.0                           | 100.0  | 63   |
| Хангай                                     | (*)  | (*)              | (*)              | (*)                           | 100.0  | 16.0   | 62.9             | 17.5             | 2.9  | 0.7                           | 100.0  | 144  |
| Төв  | (*)  | (*)              | (*)              | (*)                           | 100.0  | 23.7   | 57.6             | 14.8             | 3.9  | 0.0                           | 100.0  | 116  |
| Зүүн                                       | (*)  | (*)              | (*)              | (*)                           | 100.0  | 15.8   | 68.7             | 14.6             | 0.9  | 0.0                           | 100.0  | 45   |
| Улаанбаатар                                | (*)  | (*)              | (*)              | (*)                           | 100.0  | 33.3   | 56.7             | 9.2              | 0.8  | 0.0                           | 100.0  | 250  |
| <b>Хот, хөдөө</b>                          |  |                  |                  |                               |  |        |                  |                  |  |                               |  |  |
| Хот  | (*)  | (*)              | (*)              | (*)                           | 100.0  | 32.0   | 57.9             | 8.3              | 1.9  | 0.0                           | 100.0  | 371  |
| Хөдөө                                      | (3.8)  | (46.8)           | (39.2)           | (10.2)                        | 100.0  | 14.0   | 63.9             | 19.5             | 2.1  | 0.4                           | 100.0  | 247  |
| <b>Байршил</b>                             |  |                  |                  |                               |  |        |                  |                  |  |                               |  |  |
| Нийслэл                                    | (*)  | (*)              | (*)              | (*)                           | 100.0  | 33.3   | 56.7             | 9.2              | 0.8  | 0.0                           | 100.0  | 250  |
| Аймгийн төв                                | (*)  | (*)              | (*)              | (*)                           | 100.0  | 29.2   | 60.4             | 6.4              | 4.0  | 0.0                           | 100.0  | 121  |
| Сумын төв                                  | (*)  | (*)              | (*)              | (*)                           | 100.0  | 16.9   | 64.0             | 13.7             | 4.3  | 1.1                           | 100.0  | 98   |
| Хөдөө                                      | (*)  | (*)              | (*)              | (*)                           | 100.0  | 12.1   | 63.9             | 23.3             | 0.7  | 0.0                           | 100.0  | 149  |
| <b>Насны бүлэг</b>                         |  |                  |                  |                               |  |        |                  |                  |  |                               |  |  |
| 15-19                                      | 7.1  | 55.2             | 29.2             | 8.5                           | 100.0  | ...    | ...              | ...              | ...  | ...                           | ...  | ...  |
| 20-24                                      | ...  | ...              | ...              | ...                           | ...  | 24.8   | 60.3             | 12.8             | 2.0  | 0.2                           | 100.0  | 618  |
| <b>Боловсрол</b>                           |  |                  |                  |                               |  |        |                  |                  |  |                               |  |  |
| Боловсролгүй                               | (*)  | (*)              | (*)              | (*)                           | 100.0  | (8.6)  | (39.5)           | (44.5)           | (7.5)  | (0.0)                         | 100.0  | 26   |
| Бага                                       | (*)  | (*)              | (*)              | (*)                           | 100.0  | (9.5)  | (67.9)           | (19.4)           | (3.2)  | (0.0)                         | 100.0  | 34   |
| Суурь                                      | (*)  | (*)              | (*)              | (*)                           | 100.0  | 15.9   | 60.9             | 20.1             | 3.1  | 0.0                           | 100.0  | 65   |
| Бүрэн дүнд                                 | (*)  | (*)              | (*)              | (*)                           | 100.0  | 21.8   | 60.9             | 14.6             | 2.8  | 0.0                           | 100.0  | 198  |
| Техникийн болон тусгай мэргэжлийн дүнд     | (*)  | (*)              | (*)              | (*)                           | 100.0  | (33.8) | (48.5)           | (15.6)           | (2.1)  | (0.0)                         | 100.0  | 35   |
| Дээд                                       | (*)  | (*)              | (*)              | (*)                           | 100.0  | 31.7   | 62.3             | 5.2              | 0.3  | 0.4                           | 100.0  | 260  |
| <b>Өрхийн аж байдлын түвшин</b>            |  |                  |                  |                               |  |        |                  |                  |  |                               |  |  |
| Доогуур                                    | (*)  | (*)              | (*)              | (*)                           | 100.0  | 8.2    | 65.2             | 23.7             | 2.9  | 0.0                           | 100.0  | 138  |
| Дунджаас доогуур                           | (*)  | (*)              | (*)              | (*)                           | 100.0  | 23.5   | 60.4             | 13.7             | 1.6  | 0.8                           | 100.0  | 133  |
| Дундаж                                     | (*)  | (*)              | (*)              | (*)                           | 100.0  | 26.3   | 62.8             | 7.8              | 3.1  | 0.0                           | 100.0  | 141  |
| Дунджаас дээгүүр                           | (*)  | (*)              | (*)              | (*)                           | 100.0  | 40.2   | 50.2             | 9.6              | 0.0  | 0.0                           | 100.0  | 110  |
| Дээгүүр                                    | (*)  | (*)              | (*)              | (*)                           | 100.0  | 30.7   | 60.9             | 6.7              | 1.8  | 0.0                           | 100.0  | 96   |
| <b>Өрхийн тэргүүлэгчийн үндэс угсаа*</b>   |  |                  |                  |                               |  |        |                  |                  |  |                               |  |  |
| Халх                                       | (8.1)  | (51.4)           | (32.5)           | (7.9)                         | 100.0  | 25.4   | 60.0             | 12.4             | 1.9  | 0.2                           | 100.0  | 519  |
| Бусад                                      | (*)  | (*)              | (*)              | (*)                           | 100.0  | 22.2   | 60.6             | 15.0             | 2.2  | 0.0                           | 100.0  | 97   |
| <b>Өрхийн тэргүүлэгчийн шашин шүтлэг**</b> |  |                  |                  |                               |  |        |                  |                  |  |                               |  |  |
| Шүтдэггүй                                  | (*)  | (*)              | (*)              | (*)                           | 100.0  | 24.5   | 57.8             | 15.9             | 1.8  | 0.0                           | 100.0  | 311  |
| Будда                                      | (*)  | (*)              | (*)              | (*)                           | 100.0  | 24.8   | 62.2             | 10.5             | 2.1  | 0.4                           | 100.0  | 272  |
| Бусад                                      | (*)  | (*)              | (*)              | (*)                           | 100.0  | (26.6) | (67.7)           | (3.4)            | (2.3)  | (0.0)                         | 100.0  | 32   |
| <b>Бүгд</b>                                | 7.1  | 55.2             | 29.2             | 8.5                           | 100.0  | 24.8   | 60.3             | 12.8             | 2.0  | 0.2                           | 100.0  | 618  |

\* "Өрхийн тэргүүлэгчийн үндэс угсаа" нь хариулагдаагүй ажиглалт (жигнээгүй) 15-19 насны гэрлэсэн/ хамтран амьдрагчтай эмэгтэйчүүдийн хувьд байхгүй, 20-24 насны гэрлэсэн/ хамтран амьдрагчтай эмэгтэйчүүдийн хувьд 3 болно.

\*\* "Өрхийн тэргүүлэгчийн шашин шүтлэг" нь хариулагдаагүй ажиглалт (жигнээгүй) 15-19 насны гэрлэсэн/ хамтран амьдрагчтай эмэгтэйчүүдийн хувьд байхгүй, 20-24 насны гэрлэсэн/ хамтран амьдрагчтай эмэгтэйчүүдийн хувьд 5 болно.

( ) 25-49 ажиглалт (жигнээгүй) дээр үндэслэн тооцсон.

(\*) 25 хүртэлх ажиглалт (жигнээгүй) дээр үндэслэн тооцсон.

<sup>1</sup> ХХС-ны үзүүлэлт 8.10а

<sup>2</sup> ХХС-ны үзүүлэлт 8.10б

**Хүснэгт СР.11: Эмэгтэйчүүдийн гэр бүлийн хүчирхийлэлд хандах хандлага**

Зарим нөхцөлд нөхөр нь эхнэр/ хамтран амьдрагчаа цохиж, зодож болно гэж үздэг 15-49 насны эмэгтэйчүүдийн хувь, Монгол Улс, 2010 он

**Дараах нөхцөлд нөхөр нь эхнэр/ хамтран амьдрагчаа цохиж, зодож болно гэж үздэг 15-49 насны эмэгтэйчүүдийн хувь:**

|                               | Хэрэв эхнэр нь найз, нөхөд, хамаатан садантайгаа уулзах гэх мэт зорилгоор гэрээс гарахдаа нөхөртөө хэлэхгүй бол (1) | Хэрэв эхнэр нь хүүхэддээ анхрал тавихгүй бол (2) | Хэрэв эхнэр нь хэрэв эхнэр нь нөхөртэйгээ бэлгийн хавьгалд орохоос татгалзвал (4) | Хэрэв эхнэр нь хоолоо түлвэл (5) | Хэрэв эхнэр нь багалгүй хэмжээний мөнгийг нөхрийнхээ зөвшөөрөлгүйгээр зарцуулбал (6) | (1) - (5)-ын аль нэг шалтгаанаар (1) - (6)-ын аль нэг шалтгаанаар | 15-49 насны эмэгтэйчүүдийн тоо |       |
|-------------------------------|---|--|---|----------------------------------|--|---|--------------------------------|-------|
| <b>Бүс</b>                    |   |  |   |                                  |  |   |                                |       |
| Баруун                        | 4.8   | 15.5   | 3.7   | 3.2                              | 3.7  | 18.4  | 20.2                           | 1 158 |
| Хангай                        | 2.8   | 13.2   | 1.7   | 1.1                              | 1.1  | 14.4  | 15.1                           | 1 766 |
| Төв                           | 2.3   | 11.2   | 2.0   | 1.2                              | 1.0  | 13.1  | 14.6                           | 1 510 |
| Зүүн                          | 2.0   | 8.9  | 1.8   | 0.5                              | 0.2  | 10.8  | 11.4                           | 629   |
| Улаанбаатар                   | 0.4   | 3.3  | 0.7   | 0.2                              | 0.1  | 4.1   | 4.5                            | 3 699 |
| <b>Хот, хөдөө</b>             |   |  |   |                                  |  |   |                                |       |
| Хот                           | 1.1   | 5.4  | 1.0   | 0.5                              | 0.4  | 6.3   | 7.0                            | 5 587 |
| Хөдөө                         | 3.4   | 14.5   | 2.6   | 1.7                              | 2.0  | 16.7  | 17.9                           | 3 175 |
| <b>Байршил</b>                |   |  |   |                                  |  |   |                                |       |
| Нийслэл                       | 0.4   | 3.3  | 0.7   | 0.2                              | 0.1  | 4.1   | 4.5                            | 3 699 |
| Аймгийн төв                   | 2.4   | 9.3  | 1.6   | 1.1                              | 0.8  | 10.7  | 11.8                           | 1 888 |
| Сумын төв                     | 2.5   | 13.9   | 1.9   | 1.6                              | 1.9  | 15.8  | 16.7                           | 1 484 |
| Хөдөө                         | 4.1   | 15.2   | 3.2   | 1.8                              | 2.0  | 17.6  | 19.0                           | 1 691 |
| <b>Насны бүлэг</b>            |   |  |   |                                  |  |   |                                |       |
| 15-19                         | 1.9   | 11.6   | 2.4   | 0.3                              | 0.9  | 13.5  | 13.9                           | 1 186 |
| 20-24                         | 1.0   | 7.3  | 1.1   | 0.7                              | 0.6  | 7.9   | 8.6                            | 1 385 |
| 25-29                         | 2.3   | 8.5  | 1.8   | 0.8                              | 0.7  | 10.2  | 11.1                           | 1 336 |
| 30-34                         | 2.6   | 8.9  | 1.5   | 1.3                              | 1.2  | 10.2  | 11.4                           | 1 333 |
| 35-39                         | 1.3   | 8.4  | 1.2   | 1.1                              | 1.0  | 9.7   | 10.3                           | 1 291 |
| 40-44                         | 2.3   | 8.5  | 1.6   | 0.9                              | 0.9  | 9.9   | 10.9                           | 1 192 |
| 45-49                         | 2.0   | 7.8  | 1.7   | 1.5                              | 1.3  | 9.4   | 10.5                           | 1 039 |
| <b>Гэрлэлтийн байдал</b>      |   |  |   |                                  |  |   |                                |       |
| Гэрлэсэн/ хамтран амьдрагчтай | 2.2   | 8.8  | 1.7   | 1.1                              | 1.0  | 10.3  | 11.1                           | 5 603 |
| Бэлбэсэн                      | 1.1   | 6.4  | 0.6   | 0.4                              | 0.9  | 7.3   | 9.9                            | 265   |
| Цуцалсан                      | 1.5   | 6.9  | 0.5   | 1.3                              | 1.1  | 8.4   | 9.4                            | 376   |
| Тусгаарласан                  | 1.9   | 5.0  | 1.2   | 0.8                              | 0.3  | 7.4   | 8.2                            | 247   |
| Огт гэрлэж байгаагүй          | 1.3   | 9.3  | 1.8   | 0.6                              | 0.8  | 10.5  | 11.1                           | 2 270 |
| <b>Боловсрол</b>              |   |  |   |                                  |  |   |                                |       |
| Боловсролгүй                  | 5.0   | 14.8   | 5.9   | 2.9                              | 2.6  | 18.3  | 19.6                           | 293   |
| Бага                          | 5.1   | 13.6   | 4.0   | 2.9                              | 3.5  | 15.6  | 17.5                           | 437   |
| Суурь                         | 3.4   | 13.5   | 2.7   | 1.7                              | 1.9  | 15.9  | 16.8                           | 1 655 |

|  |            |            |            |            |            |            |             |             |              |
|--|------------|------------|------------|------------|------------|------------|-------------|-------------|--------------|
| Бүрэн дунд                                 | 1.4        | 9.6        | 1.2        | 0.5        | 0.6        | 3.4        | 10.7        | 11.5        | 2 514        |
| Техникийн болон тусгай<br>мэргэжлийн дунд  | 2.8        | 9.0        | 2.2        | 1.1        | 1.0        | 2.7        | 11.3        | 12.1        | 878          |
| Дээд                                       | 0.5        | 3.9        | 0.4        | 0.3        | 0.2        | 1.1        | 4.4         | 5.0         | 2 986        |
| <b>Өрхийн аж байдлын түвшин</b>            |            |            |            |            |            |            |             |             |              |
| Доогуур                                    | 4.5        | 15.3       | 3.8        | 2.3        | 2.6        | 7.4        | 18.1        | 19.4        | 1 554        |
| Дунджаас доогуур                           | 3.0        | 11.3       | 1.7        | 1.1        | 1.4        | 4.7        | 13.3        | 14.5        | 1 681        |
| Дундаж                                     | 1.7        | 8.6        | 1.5        | 1.1        | 0.7        | 2.4        | 9.8         | 10.3        | 1 790        |
| Дунджаас дээгүүр                           | 0.6        | 5.9        | 0.5        | 0.3        | 0.2        | 2.1        | 6.3         | 7.3         | 1 831        |
| Дээгүүр                                    | 0.3        | 3.8        | 0.8        | 0.1        | 0.0        | 0.6        | 4.6         | 5.0         | 1 906        |
| <b>Өрхийн тэргүүлэгчийн үндэс угсаа*</b>   |            |            |            |            |            |            |             |             |              |
| Халх                                       | 1.8        | 8.2        | 1.5        | 0.8        | 0.7        | 2.9        | 9.5         | 10.2        | 7 118        |
| Казақ                                      | 4.5        | 18.1       | 2.8        | 3.7        | 5.1        | 10.3       | 20.6        | 23.6        | 288          |
| Бусад                                      | 2.2        | 9.5        | 1.8        | 1.2        | 1.1        | 4.0        | 11.0        | 11.9        | 1 342        |
| <b>Өрхийн тэргүүлэгчийн шашин шүтлэг**</b> |            |            |            |            |            |            |             |             |              |
| Шүтдэггүй                                  | 2.2        | 9.7        | 1.8        | 1.1        | 0.9        | 3.7        | 11.0        | 11.9        | 3 656        |
| Будда                                      | 1.5        | 7.6        | 1.2        | 0.6        | 0.8        | 2.7        | 8.9         | 9.6         | 4 470        |
| Ислам                                      | 5.6        | 19.3       | 3.0        | 4.3        | 5.4        | 12.1       | 22.2        | 26.2        | 218          |
| Бусад                                      | 1.4        | 5.7        | 2.4        | 0.6        | 0.3        | 1.2        | 7.7         | 7.9         | 387          |
| <b>Бүгд</b>                                | <b>1.9</b> | <b>8.7</b> | <b>1.6</b> | <b>0.9</b> | <b>0.9</b> | <b>3.3</b> | <b>10.1</b> | <b>10.9</b> | <b>8 762</b> |

\* "Өрхийн тэргүүлэгчийн үндэс угсаа" нь хариулагдаагүй 18 ажилт (жигнээгүй)-ыг харуулаагүй.

\*\* "Өрхийн тэргүүлэгчийн шашин шүтлэг" нь хариулагдаагүй 33 ажилт (жигнээгүй)-ыг харуулаагүй.

<sup>1</sup> ХХС-ны үзүүлэлт 8.14

**Хүснэгт СР.11М: Эрэгтэйчүүдийн хүйсийн тэгш эрх**

Зарим нөхцөлд нөхөр нь эхнэр/ хамтран амьдрагчаа цохиж, зодож болно гэж үздэг 15-54 насны эрэгтэйчүүдийн хувь, Монгол Улс, 2010 он

**Дараах нөхцөлд нөхөр нь эхнэр/ хамтран амьдрагчаа цохиж, зодож болно гэж үздэг 15-54 насны эрэгтэйчүүдийн хувь:**

|                               | Хэрэв эхнэр нь<br>наиз, нөхөд,<br>хамаатан<br>садантайгаа<br>уулзах гэх<br>мэт зорилгоор<br>гэрээс гарахдаа<br>нөхөртөө<br>хэлэхгүй бол (1) | Хэрэв<br>эхнэр нь<br>хүүхэддээ<br>анхаарал<br>тавихгүй<br>бол (2) | Хэрэв эхнэр нь<br>нөхөртэйгээ<br>маргалдвал (3) | Хэрэв эхнэр<br>нь нөхөртэйгээ<br>бэлгийн<br>хавьталд<br>орохоос<br>тагталвал (4) | Хэрэв<br>эхнэр<br>нь<br>хоолоо<br>түлвэл<br>(5) | Хэрэв эхнэр нь<br>багагүй хэмжээний<br>мөнгийг нөхрийнхээ<br>зөвшөөрөлгүйгээр<br>зарцуулбал (6) | (1) - (5)-<br>ын аль нэг<br>шалтгаанаар¹ | (1) - (6)-ын аль<br>нэг шалтгаанаар | 15-54 насны<br>эрэгтэйчүүдийн<br>тоо |
|-------------------------------|---|---|---|--|---|---|--|-------------------------------------|--------------------------------------|
| <b>Бүс</b>                    |   |   |   |  |   |   |  |                                     |                                      |
| Баруун                        | 3.7   | 13.9  | 7.0   | 3.0  | 2.6   | 6.1   | 18.7                                     | 19.7                                | 542                                  |
| Хангай                        | 2.0   | 6.0   | 4.2   | 1.3  | 1.1   | 3.2   | 8.4                                      | 8.7                                 | 839                                  |
| Төв                           | 1.9   | 5.7   | 2.4   | 0.6  | 0.3   | 4.3   | 8.9                                      | 10.6                                | 710                                  |
| Зүүн                          | 3.3   | 8.5   | 3.6   | 2.5  | 0.8   | 7.3   | 12.2                                     | 14.6                                | 307                                  |
| Улаанбаатар                   | 1.4   | 3.6   | 2.0   | 0.4  | 0.0   | 2.6   | 5.1                                      | 6.0                                 | 1 628                                |
| <b>Хот, хөдөө</b>             |   |   |   |  |   |   |  |                                     |                                      |
| Хот                           | 1.7   | 4.3   | 2.5   | 0.6  | 0.1   | 2.9   | 6.3                                      | 7.3                                 | 2 443                                |
| Хөдөө                         | 2.7   | 9.2   | 4.7   | 2.0  | 1.6   | 5.3   | 12.7                                     | 13.9                                | 1 582                                |
| <b>Байршил</b>                |   |   |   |  |   |   |  |                                     |                                      |
| Нийслэл                       | 1.4   | 3.6   | 2.0   | 0.4  | 0.0   | 2.6   | 5.1                                      | 6.0                                 | 1 628                                |
| Аймгийн төв                   | 2.3   | 5.8   | 3.4   | 1.0  | 0.4   | 3.5   | 8.7                                      | 9.8                                 | 815                                  |
| Сумын төв                     | 3.1   | 9.3   | 5.4   | 2.2  | 1.8   | 5.8   | 13.1                                     | 14.2                                | 660                                  |
| Хөдөө                         | 2.3   | 9.1   | 4.2   | 1.8  | 1.4   | 5.0   | 12.4                                     | 13.7                                | 922                                  |
| <b>Насны бүлэг</b>            |   |   |   |  |   |   |  |                                     |                                      |
| 15-19                         | 1.8   | 6.5   | 2.6   | 0.7  | 0.9   | 5.3   | 8.6                                      | 10.3                                | 620                                  |
| 20-24                         | 1.2   | 5.1   | 2.3   | 1.4  | 0.6   | 3.9   | 7.0                                      | 8.3                                 | 585                                  |
| 25-29                         | 3.3   | 7.5   | 4.1   | 1.4  | 0.7   | 3.8   | 10.9                                     | 11.7                                | 507                                  |
| 30-34                         | 2.5   | 6.8   | 3.2   | 0.8  | 0.7   | 3.8   | 9.8                                      | 10.8                                | 585                                  |
| 35-39                         | 2.1   | 7.2   | 4.6   | 1.6  | 0.6   | 4.5   | 9.9                                      | 11.1                                | 502                                  |
| 40-44                         | 2.0   | 6.2   | 6.2   | 1.6  | 0.6   | 3.2   | 10.0                                     | 10.5                                | 460                                  |
| 45-49                         | 2.4   | 5.4   | 2.4   | 1.0  | 1.2   | 3.1   | 7.3                                      | 7.8                                 | 451                                  |
| 50-54                         | 0.8   | 4.6   | 1.3   | 0.1  | 0.2   | 2.4   | 6.0                                      | 7.4                                 | 314                                  |
| <b>Гэрлэлтийн байдал</b>      |   |   |   |  |   |   |  |                                     |                                      |
| Гэрлэсэн/ хамтран амьдрагчтай | 1.8   | 5.9   | 3.1   | 1.1  | 0.7   | 3.1   | 8.4                                      | 9.1                                 | 2 616                                |
| Бэлбэсэн                      | (3.1)   | (1.4)   | (3.1)   | (0.0)  | (0.0)   | (0.0)   | (4.4)                                    | (4.4)                               | 29                                   |
| Цуцалсан                      | 6.8   | 12.2  | 12.2  | 0.0  | 0.0   | 9.9   | 16.6                                     | 20.5                                | 76                                   |
| Тусгаарласан                  | 4.0   | 9.1   | 6.3   | 0.5  | 0.9   | 5.9   | 14.0                                     | 16.1                                | 81                                   |
| Огт гэрлэж байгаагүй          | 2.2   | 6.5   | 3.1   | 1.3  | 0.7   | 5.0   | 9.0                                      | 10.6                                | 1 223                                |



|  |            |            |            |            |            |            |            |            |              |  |  |  |  |
|--|------------|------------|------------|------------|------------|------------|------------|------------|--------------|--|--|--|--|
| <b>Боловсрол</b>                           |            |            |            |            |            |            |            |            |              |  |  |  |  |
| Боловсролгүй                               | 3.7        | 11.4       | 7.1        | 2.6        | 1.7        | 7.8        | 16.2       | 17.3       | 234          |  |  |  |  |
| Бага                                       | 2.7        | 10.8       | 3.1        | 2.1        | 1.6        | 4.6        | 12.0       | 13.3       | 380          |  |  |  |  |
| Суурь                                      | 2.4        | 7.1        | 3.6        | 1.2        | 0.8        | 4.5        | 9.9        | 10.9       | 1 055        |  |  |  |  |
| Бүрэн дүнд                                 | 1.8        | 4.8        | 2.9        | 1.1        | 0.7        | 3.7        | 7.9        | 9.4        | 1 034        |  |  |  |  |
| Техникийн болон тусгай мэргэжлийн дунд     | 2.1        | 7.4        | 4.2        | 1.1        | 0.5        | 5.1        | 9.6        | 11.2       | 417          |  |  |  |  |
| Дээд                                       | 1.3        | 3.1        | 2.2        | 0.3        | 0.1        | 1.5        | 5.0        | 5.3        | 906          |  |  |  |  |
| <b>Өрхийн аж байдлын түвшин</b>            |            |            |            |            |            |            |            |            |              |  |  |  |  |
| Доогуур                                    | 2.7        | 10.3       | 4.6        | 2.0        | 1.8        | 5.5        | 12.9       | 14.4       | 827          |  |  |  |  |
| Дунджаас доогуур                           | 3.1        | 9.2        | 4.9        | 1.3        | 0.8        | 6.0        | 12.3       | 13.6       | 742          |  |  |  |  |
| Дундаж                                     | 1.8        | 4.8        | 3.6        | 1.2        | 0.4        | 3.2        | 8.2        | 8.8        | 785          |  |  |  |  |
| Дунджаас дээгүүр                           | 1.1        | 4.2        | 2.5        | 0.8        | 0.4        | 2.5        | 5.8        | 6.8        | 846          |  |  |  |  |
| Дээгүүр                                    | 1.7        | 3.0        | 1.4        | 0.4        | 0.1        | 2.4        | 5.3        | 6.1        | 825          |  |  |  |  |
| <b>Өрхийн тэргүүлэгчийн үндэс угсаа*</b>   |            |            |            |            |            |            |            |            |              |  |  |  |  |
| Халх                                       | 2.1        | 5.8        | 3.3        | 1.0        | 0.7        | 3.9        | 8.2        | 9.4        | 3 238        |  |  |  |  |
| Казак                                      | 4.3        | 11.3       | 4.2        | 2.2        | 1.0        | 3.5        | 15.0       | 15.2       | 154          |  |  |  |  |
| Бусад                                      | 1.5        | 7.5        | 3.4        | 1.3        | 0.9        | 4.1        | 10.4       | 11.0       | 626          |  |  |  |  |
| <b>Өрхийн тэргүүлэгчийн шашин шүтлэг**</b> |            |            |            |            |            |            |            |            |              |  |  |  |  |
| Шүтдэггүй                                  | 2.1        | 6.4        | 3.0        | 1.1        | 0.4        | 4.5        | 8.9        | 10.5       | 1 773        |  |  |  |  |
| Будда                                      | 2.1        | 6.0        | 3.8        | 1.1        | 1.0        | 3.4        | 8.6        | 9.3        | 1 961        |  |  |  |  |
| Ислам                                      | 4.2        | 10.7       | 4.3        | 2.2        | 1.3        | 3.7        | 14.2       | 14.2       | 119          |  |  |  |  |
| Бусад                                      | 0.0        | 4.3        | 1.7        | 0.8        | 0.0        | 3.5        | 6.0        | 6.3        | 154          |  |  |  |  |
| <b>Бүгд</b>                                | <b>2.1</b> | <b>6.2</b> | <b>3.3</b> | <b>1.1</b> | <b>0.7</b> | <b>3.9</b> | <b>8.8</b> | <b>9.9</b> | <b>4 025</b> |  |  |  |  |

\* "Өрхийн тэргүүлэгчийн үндэс угсаа" нь хариулагдаагүй 8 ажиглалт (жингээгүй)-ыг харуулаагүй.

\*\* "Өрхийн тэргүүлэгчийн шашин шүтлэг" нь хариулагдаагүй 20 ажиглалт (жингээгүй)-ыг харуулаагүй.

( ) 25-49 ажиглалт (жингээгүй) дээр үндэслэн тооцсон.

<sup>1</sup> ХХС-ны үзүүлэлт 8.14

**Хүснэгт СР.12: Хүүхдийн амьдралын нөхцөл, өнчин хүүхэд**

0-17 насны хүүхдийн хувь, амьдралын нөхцлөөр, төрсөн эцэг, эхтэйгээ хамт амьдардаггүй 0-17 насны хүүхдийн хувь, хагас, бүтэн өнчин хүүхдийн хувь, Монгол Улс, 2010 он

|   | Эцэг, эхийнхээ хэн нэгэнтэй нь амьдардаг |                   | Эцэгтэйгээ хамт амьдардаг |                    | Эцэгтэйгээ хамт амьдардаг |                    | Төрсөн эцэг, эхтэйгээ хамт амьдардаггүй | Хагас, бүтэн өнчин хүүхэд | 0-17 насны хүүхдийн тоо |            |                  |      |        |
|---|--|-------------------|---------------------------|--------------------|---------------------------|--------------------|---|---------------------------|-------------------------|------------|------------------|------|--------|
|   | Зөвхөн эцэг нь амьд                      | Зөвхөн эх нь амьд | Хоёулаа амьд              | Хоёулаа нас барсан | Эцэг нь амьд              | Эцэг нь нас барсан |   |                           |                         | Эх нь амьд | Эх нь нас барсан |      |        |
| <b>Хүйс</b>                                 |  |                   |                           |                    |                           |                    |   |                           |                         |            |                  |      |        |
| Эрэгтэй                                     | 0.2                                      | 0.5               | 5.0                       | 0.4                | 10.7                      | 4.9                | 1.5                                     | 0.9                       | 1.4                     | 100.0      | 6.0              | 6.9  | 6 507  |
| Эмэгтэй                                     | 0.2                                      | 0.6               | 4.8                       | 0.5                | 11.2                      | 4.5                | 0.8                                     | 0.6                       | 1.4                     | 100.0      | 6.0              | 6.3  | 6 150  |
| <b>Бүс</b>                                  |  |                   |                           |                    |                           |                    |   |                           |                         |            |                  |      |        |
| Баруун                                      | 0.1                                      | 0.4               | 2.8                       | 0.5                | 4.8                       | 4.7                | 0.5                                     | 1.0                       | 0.5                     | 100.0      | 3.7              | 6.7  | 2 167  |
| Хангай                                      | 0.2                                      | 0.4               | 3.7                       | 0.4                | 6.7                       | 5.4                | 1.0                                     | 1.4                       | 1.8                     | 100.0      | 4.7              | 7.9  | 2 807  |
| Төв   | 0.3                                      | 0.6               | 6.3                       | 0.1                | 13.7                      | 4.6                | 1.4                                     | 0.3                       | 1.6                     | 100.0      | 7.3              | 5.9  | 2 367  |
| Зүүн  | 0.4                                      | 0.6               | 6.7                       | 0.4                | 10.6                      | 5.6                | 1.0                                     | 0.4                       | 0.9                     | 100.0      | 8.2              | 7.5  | 998    |
| Улаанбаатар                                 | 0.1                                      | 0.7               | 5.5                       | 0.5                | 15.5                      | 4.1                | 1.6                                     | 0.5                       | 1.6                     | 100.0      | 6.9              | 6.0  | 4 318  |
| <b>Хот, хөдөө</b>                           |  |                   |                           |                    |                           |                    |   |                           |                         |            |                  |      |        |
| Хот   | 0.1                                      | 0.6               | 5.8                       | 0.4                | 13.9                      | 4.9                | 1.4                                     | 0.6                       | 1.5                     | 100.0      | 7.0              | 6.8  | 7 198  |
| Хөдөө                                       | 0.3                                      | 0.4               | 3.7                       | 0.4                | 7.0                       | 4.4                | 0.8                                     | 1.0                       | 1.2                     | 100.0      | 4.8              | 6.5  | 5 459  |
| <b>Байршил</b>                              |  |                   |                           |                    |                           |                    |   |                           |                         |            |                  |      |        |
| Нийслэл                                     | 0.1                                      | 0.7               | 5.5                       | 0.5                | 15.5                      | 4.1                | 1.6                                     | 0.5                       | 1.6                     | 100.0      | 6.9              | 6.0  | 4 318  |
| Аймгийн төв                                 | 0.2                                      | 0.6               | 6.1                       | 0.3                | 11.6                      | 6.2                | 1.2                                     | 0.6                       | 1.4                     | 100.0      | 7.2              | 8.0  | 2 880  |
| Сумын төв                                   | 0.3                                      | 0.5               | 5.4                       | 0.4                | 9.9                       | 4.6                | 0.9                                     | 0.9                       | 1.5                     | 100.0      | 6.7              | 6.8  | 2 563  |
| Хөдөө                                       | 0.2                                      | 0.3               | 2.2                       | 0.3                | 4.5                       | 4.2                | 0.8                                     | 1.1                       | 1.1                     | 100.0      | 3.0              | 6.1  | 2 896  |
| <b>Насны бүлэг</b>                          |  |                   |                           |                    |                           |                    |   |                           |                         |            |                  |      |        |
| 0-4   | 0.0                                      | 0.1               | 3.2                       | 0.1                | 11.4                      | 1.6                | 0.6                                     | 0.2                       | 0.8                     | 100.0      | 3.5              | 2.0  | 4 070  |
| 5-9   | 0.1                                      | 0.7               | 6.0                       | 0.3                | 11.0                      | 3.2                | 1.3                                     | 0.6                       | 1.8                     | 100.0      | 7.0              | 4.9  | 3 234  |
| 10-14                                       | 0.5                                      | 0.9               | 5.2                       | 0.7                | 10.7                      | 6.9                | 1.4                                     | 1.0                       | 1.4                     | 100.0      | 7.2              | 10.0 | 3 631  |
| 15-17                                       | 0.2                                      | 0.7               | 6.1                       | 0.8                | 10.4                      | 10.0               | 1.9                                     | 1.9                       | 2.2                     | 100.0      | 7.8              | 13.5 | 1 822  |
| <b>Өрхийн тэргүүлэгчийн боловсрол*</b>      |  |                   |                           |                    |                           |                    |   |                           |                         |            |                  |      |        |
| Боловсролгүй                                | 0.4                                      | 0.6               | 4.5                       | 0.5                | 9.3                       | 6.0                | 0.9                                     | 2.2                       | 1.5                     | 100.0      | 5.9              | 9.6  | 859    |
| Бага  | 0.4                                      | 1.3               | 6.8                       | 0.5                | 10.1                      | 4.7                | 0.6                                     | 1.5                       | 2.1                     | 100.0      | 9.1              | 8.5  | 1 520  |
| Суурь                                       | 0.1                                      | 0.2               | 3.0                       | 0.2                | 8.1                       | 3.2                | 1.2                                     | 0.7                       | 1.0                     | 100.0      | 3.4              | 4.4  | 3 196  |
| Бүрэн дунд                                  | 0.2                                      | 0.4               | 3.6                       | 0.6                | 11.1                      | 5.6                | 1.0                                     | 0.5                       | 1.6                     | 100.0      | 4.8              | 7.3  | 2 772  |
| Техникийн болон тусгай мэргэжлийн дунд      | 0.1                                      | 0.7               | 5.7                       | 0.5                | 12.6                      | 6.7                | 1.5                                     | 0.6                       | 1.4                     | 100.0      | 6.9              | 8.6  | 1 474  |
| Дээд  | 0.2                                      | 0.6               | 7.0                       | 0.3                | 14.0                      | 4.0                | 1.5                                     | 0.3                       | 1.3                     | 100.0      | 8.2              | 5.6  | 2 795  |
| <b>Өрхийн аж байдлын түвшин</b>             |  |                   |                           |                    |                           |                    |   |                           |                         |            |                  |      |        |
| Доогуур                                     | 0.2                                      | 0.3               | 2.1                       | 0.3                | 6.1                       | 3.9                | 0.7                                     | 1.3                       | 1.3                     | 100.0      | 2.9              | 6.0  | 2 736  |
| Дунджаас доогуур                            | 0.3                                      | 0.8               | 4.6                       | 0.2                | 13.0                      | 6.3                | 0.8                                     | 0.6                       | 2.1                     | 100.0      | 5.8              | 8.2  | 2 773  |
| Дундаж                                      | 0.3                                      | 0.4               | 5.1                       | 0.6                | 12.5                      | 5.5                | 1.2                                     | 1.1                       | 1.5                     | 100.0      | 6.3              | 7.8  | 2 491  |
| Дунджаас дээгүүр                            | 0.1                                      | 0.8               | 6.2                       | 0.4                | 9.9                       | 3.6                | 1.4                                     | 0.5                       | 0.9                     | 100.0      | 7.4              | 5.4  | 2 435  |
| Дээгүүр                                     | 0.1                                      | 0.5               | 7.2                       | 0.6                | 13.8                      | 3.9                | 2.0                                     | 0.3                       | 1.2                     | 100.0      | 8.3              | 5.3  | 2 221  |
| <b>Өрхийн тэргүүлэгчийн үндэс угсаа**</b>   |  |                   |                           |                    |                           |                    |   |                           |                         |            |                  |      |        |
| Халх  | 0.2                                      | 0.6               | 4.9                       | 0.4                | 11.7                      | 4.8                | 1.3                                     | 0.8                       | 1.5                     | 100.0      | 6.1              | 6.7  | 9 977  |
| Казах                                       | 0.2                                      | 0.2               | 4.1                       | 0.5                | 1.8                       | 6.3                | 0.4                                     | 1.2                       | 0.0                     | 100.0      | 5.0              | 8.4  | 550    |
| Бусад                                       | 0.1                                      | 0.5               | 5.0                       | 0.6                | 9.6                       | 3.9                | 0.8                                     | 0.6                       | 1.2                     | 100.0      | 6.2              | 5.6  | 2 113  |
| <b>Өрхийн тэргүүлэгчийн шашин шүтлэг***</b> |  |                   |                           |                    |                           |                    |   |                           |                         |            |                  |      |        |
| Шүтдэггүй                                   | 0.2                                      | 0.3               | 4.1                       | 0.3                | 11.1                      | 3.3                | 1.2                                     | 0.8                       | 1.3                     | 100.0      | 5.0              | 4.9  | 5 448  |
| Будда                                       | 0.1                                      | 0.6               | 5.4                       | 0.5                | 11.1                      | 5.6                | 1.2                                     | 0.8                       | 1.6                     | 100.0      | 6.7              | 7.6  | 6 261  |
| Ислам                                       | 0.3                                      | 0.4               | 3.7                       | 0.5                | 1.9                       | 6.9                | 0.5                                     | 1.4                       | 0.0                     | 100.0      | 4.9              | 9.5  | 421    |
| Бусад                                       | 0.6                                      | 1.2               | 6.9                       | 0.5                | 15.9                      | 7.4                | 0.6                                     | 0.2                       | 1.8                     | 100.0      | 9.3              | 10.0 | 482    |
| <b>Бүгд</b>                                 | 0.2                                      | 0.5               | 4.9                       | 0.4                | 11.0                      | 4.7                | 1.2                                     | 0.8                       | 1.4                     | 100.0      | 6.0              | 6.6  | 12 657 |

\*"Өрхийн тэргүүлэгчийн боловсрол" нь харуулагдаагүй 45 ажилтат (жингээгүй)-ыг харуулаагүй болно.

\*\* "Өрхийн тэргүүлэгчийн үндэс угсаа" нь харуулагдаагүй 25 ажилтат (жингээгүй)-ыг харуулаагүй.

\*\*\* "Өрхийн тэргүүлэгчийн шашин шүтлэг" нь харуулагдаагүй 47 ажилтат (жингээгүй)-ыг харуулаагүй.

1 ХХС-ны үзүүлэлт 9.17

2 ХХС-ны үзүүлэлт 9.18

**Хүснэгт СР.13: Өнчин болон өнчин биш хүүхдүүдийн сургуульд хамрагдалт**  
 10-14 насны хүүхдийн сургуульд хамрагдалт, өнчин эсэхээр, Монгол Улс, 2010 он

|   | Эцэг, эх нь нас барсан хүүхдийн хувь (өнчин) | Эцэг, эх нь амьд бөгөөд эцэг, эхийнхээ хэн нэгэнтэй эсвэл хоёулангтай нь хамт амьдардаг хүүхдийн хувь (өнчин биш) | 10-14 насны хүүхдийн тоо | Өнчин хүүхдүүдийн сургуульд хамрагдалт <sup>1</sup> | 10-14 насны өнчин хүүхдийн тоо | Өнчин биш хүүхдүүдийн сургуульд хамрагдалт <sup>2</sup> | 10-14 насны өнчин биш хүүхдийн тоо | Өнчин болон өнчин биш хүүхдүүдийн сургуульд хамрагдалтын харьцаа |        |
|---|--|---|--------------------------|---|--------------------------------|---|------------------------------------|--|--------|
|   |  |   |                          |   |                                |   |                                    | (*)  | (*)    |
| <b>Хүйс</b>                                 |  |   |                          |   |                                |   |                                    |  |        |
| Эрэгтэй                                     | 0.5  | 82.7  | 1 827                    | (*)   | 10                             | 97.6  | 1 511                              | (*)  | (*)    |
| Эмэгтэй                                     | 0.9  | 84.2  | 1 704                    | (*)   | 15                             | 98.9  | 1 436                              | (*)  | (*)    |
| <b>Бүс</b>                                  |  |   |                          |   |                                |   |                                    |  |        |
| Баруун                                      | 0.7  | 87.6  | 653                      | (*)   | 5                              | 98.1  | 572                                | (*)  | (*)    |
| Хангай                                      | 0.4  | 84.1  | 820                      | (*)   | 3                              | 97.3  | 690                                | (*)  | (*)    |
| Төв   | 0.2  | 82.3  | 696                      | (*)   | 1                              | 98.0  | 572                                | (*)  | (*)    |
| Зүүн  | 0.4  | 79.5  | 295                      | (*)   | 1                              | 97.9  | 234                                | (*)  | (*)    |
| Улаанбаатар                                 | 1.3  | 82.3  | 1 068                    | (*)   | 14                             | 99.3  | 879                                | (*)  | (*)    |
| <b>Хот, хөдөө</b>                           |  |   |                          |   |                                |   |                                    |  |        |
| Хот   | 1.1  | 81.9  | 1 913                    | (*)   | 21                             | 99.2  | 1 567                              | (*)  | (*)    |
| Хөдөө                                       | 0.3  | 85.2  | 1 618                    | (*)   | 5                              | 97.1  | 1 379                              | (*)  | (*)    |
| <b>Байршил</b>                              |  |   |                          |   |                                |   |                                    |  |        |
| Нийслэл                                     | 1.3  | 82.3  | 1 068                    | (*)   | 14                             | 99.3  | 879                                | (*)  | (*)    |
| Аймгийн төв                                 | 0.8  | 81.6  | 844                      | (*)   | 6                              | 99.1  | 689                                | (*)  | (*)    |
| Сумын төв                                   | 0.3  | 83.0  | 825                      | (*)   | 3                              | 98.6  | 685                                | (*)  | (*)    |
| Хөдөө                                       | 0.2  | 87.5  | 793                      | (*)   | 2                              | 95.7  | 694                                | (*)  | (*)    |
| <b>Өрхийн тэргүүлэгчийн боловсрол*</b>      |  |   |                          |   |                                |   |                                    |  |        |
| Боловсролгүй                                | 2.0  | 74.0  | 200                      | (*)   | 4                              | 95.1  | 148                                | (*)  | (*)    |
| Бага  | 0.7  | 73.4  | 365                      | (*)   | 3                              | 97.6  | 288                                | (*)  | (*)    |
| Суурь                                       | 0.1  | 91.1  | 966                      | (*)   | 1                              | 97.4  | 880                                | (*)  | (*)    |
| Бүрэн дунд                                  | 1.0  | 83.8  | 791                      | (*)   | 8                              | 99.0  | 663                                | (*)  | (*)    |
| Техникийн болон тусгай мэргэжлийн дунд      | 1.2  | 82.6  | 466                      | (*)   | 6                              | 98.7  | 385                                | (*)  | (*)    |
| Дээд  | 0.5  | 81.0  | 735                      | (*)   | 4                              | 99.5  | 595                                | (*)  | (*)    |
| <b>Өрхийн аж байдлын түвшин</b>             |  |   |                          |   |                                |   |                                    |  |        |
| Доогуур                                     | 0.3  | 86.9  | 724                      | (*)   | 2                              | 95.1  | 629                                | (*)  | (*)    |
| Дунджаас доогуур                            | 0.5  | 82.6  | 842                      | (*)   | 4                              | 97.8  | 696                                | (*)  | (*)    |
| Дундаж                                      | 0.8  | 81.1  | 724                      | (*)   | 5                              | 99.3  | 588                                | (*)  | (*)    |
| Дунджаас дээгүүр                            | 0.7  | 84.9  | 666                      | (*)   | 5                              | 99.6  | 565                                | (*)  | (*)    |
| Дээгүүр                                     | 1.6  | 81.6  | 575                      | (*)   | 9                              | 99.9  | 469                                | (*)  | (*)    |
| <b>Өрхийн тэргүүлэгчийн үндэс угсаа**</b>   |  |   |                          |   |                                |   |                                    |  |        |
| Халх  | 0.7  | 83.2  | 2 768                    | (*)   | 19                             | 98.5  | 2 304                              | (*)  | (*)    |
| Казақ                                       | 0.9  | 84.3  | 161                      | (*)   | 1                              | 99.5  | 136                                | (*)  | (*)    |
| Бусад                                       | 0.8  | 84.3  | 597                      | (*)   | 5                              | 96.8  | 503                                | (*)  | (*)    |
| <b>Өрхийн тэргүүлэгчийн шашин шүтлэг***</b> |  |   |                          |   |                                |   |                                    |  |        |
| Шүтдэггүй                                   | 0.7  | 86.4  | 1 471                    | (*)   | 10                             | 98.0  | 1 271                              | (*)  | (*)    |
| Будда                                       | 0.7  | 81.6  | 1 821                    | (*)   | 14                             | 98.4  | 1 486                              | (*)  | (*)    |
| Ислам                                       | 1.1  | 84.8  | 125                      | (*)   | 1                              | 98.6  | 106                                | (*)  | (*)    |
| Бусад                                       | 0.0  | 71.4  | 104                      | (*)   | .                              | 98.8  | 74                                 | (*)  | (*)    |
| <b>Бүгд</b>                                 | 0.7  | 83.4  | 3 531                    | (100.0)   | 25                             | 98.2  | 2 947                              | (1.02)   | (1.02) |

\* "Өрхийн тэргүүлэгчийн боловсрол" нь харуулагдаагүй ажиглалт (жигнээгүй) 10-14 насны хүүхдийн хувьд 10, 10-14 насны өнчин хүүхдийн хувьд байхгүй, 10-14 насны өнчин биш хүүхдийн хувьд 10 болно.  
 \*\* "Өрхийн тэргүүлэгчийн үндэс угсаа" нь харуулагдаагүй ажиглалт (жигнээгүй) 10-14 насны хүүхдийн хувьд 5, 10-14 насны өнчин хүүхдийн хувьд байхгүй, 10-14 насны өнчин биш хүүхдийн хувьд 3 болно.  
 \*\*\* "Өрхийн тэргүүлэгчийн шашин шүтлэг" нь харуулагдаагүй ажиглалт (жигнээгүй) 10-14 насны хүүхдийн хувьд 11, 10-14 насны өнчин хүүхдийн хувьд байхгүй, 10-14 насны өнчин биш хүүхдийн хувьд 10 болно.  
 ( ) 25-49 ажиглалт (жигнээгүй) дээр үндэслэн тооцсон.  
 (\*) 25 хүртэлх ажиглалт (жигнээгүй) дээр үндэслэн тооцсон.  
<sup>1</sup> ХХС-ны үзүүлэлт 9.19; МХЗ-ын үзүүлэлт 6.4  
<sup>2</sup> ХХС-ны үзүүлэлт 9.20; МХЗ-ын үзүүлэлт 6.4



# БҮЛЭГ XII

## ХДХВ, ДОХ, БЭЛГИЙН ЗАН ҮЙЛ



© НҮБ-ын Хүүхдийн сан, Монгол /П.Болор/ 2007 он

## XII

### ХДХВ-ын халдварын талаарх мэдлэг, ХДХВ, ДОХ-ын талаарх ташаа ойлголтууд

Хүний дархлал хомсдолын вирус (ХДХВ)-ийн халдвар хэрхэн халдварладаг, түүнээс хэрхэн сэргийлэх талаар зөв мэдлэгтэй байх нь энэхүү халдвараас сэргийлэх хамгийн чухал нөхцөл юм. Зөв мэдээлэл өгөх нь халдвараас сэргийлэх арга замыг зааж өгөх, мэдлэгийг нэмэгдүүлэх эхний алхам болдог. ХДХВ-ийн тухай ташаа ойлголтууд түгээмэл байдаг бөгөөд эдгээр нь залуу хүмүүст эргэлзээ төрүүлэх, урьдчилан сэргийлэх талаарх чармайлтыг сааруулахад хүргэдэг.

Хүн амын дунд хоол хүнсээ хувааж хэрэглэснээр эсвэл шумууланд хазуулснаар ХДХВ халдварладаг гэсэн нийтлэг буруу ойлголтуудаас гадна улс орнуудад өөр өөр ташаа ойлголтууд байдаг. НҮБ-ын Ерөнхий Ассамблейн ХДХВ, ДОХ-ын талаарх тусгай хуралдаанаас залуучуудын ХДХВ-ийн халдвараас өөрийгөө сэргийлэх мэдлэг, дадлыг дээшлүүлэхийг Засгийн газруудад уриалсан байдаг.

ХДХВ ба түүнээс сэргийлэх талаарх мэдлэгийг дээшлүүлэх, халдвар тархахаас сэргийлэхийн тулд хүмүүсийн дадал, хандлагыг өөрчлөх замаар дээрх зорилтын хэрэгжилтийг хэмжихээс гадна МХЗ-ын ХДХВ-ийн тархалтыг 50 хувиар бууруулна гэсэн зорилт хэрхэн хэрэгжиж байгааг харуулдаг үзүүлэлтүүдийг тооцдог. Энэ бүлгийг 15-49 насны эмэгтэйчүүд болон 15-54 насны эрэгтэйчүүдээс асуусан.

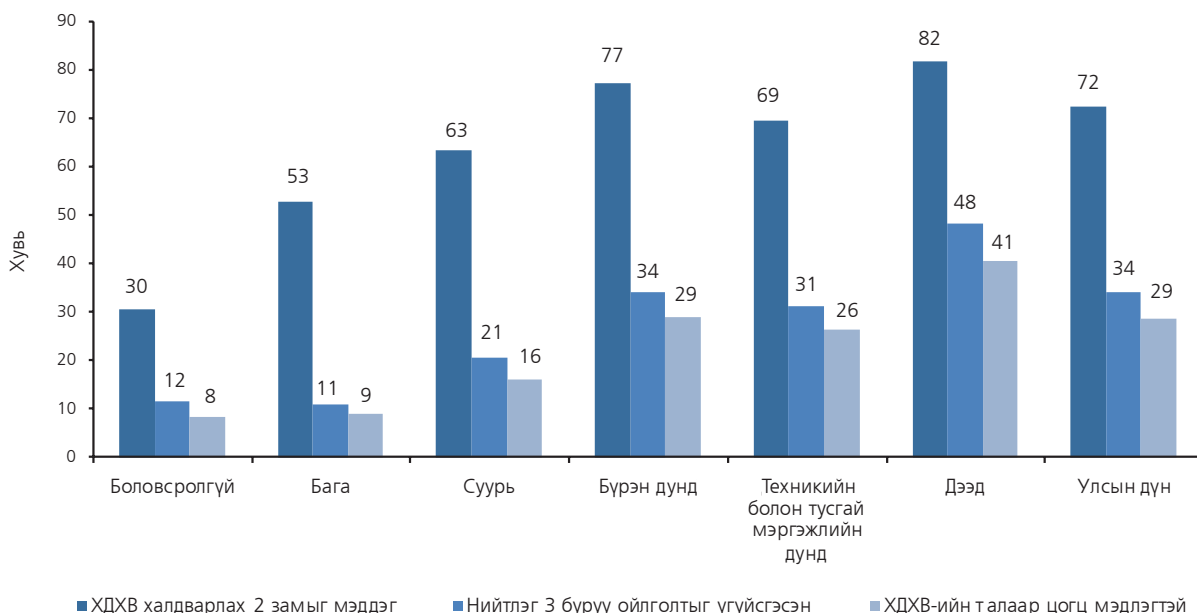
ХДХВ хэрхэн халдварладаг болох түүнээс хэрхэн урьдчилан сэргийлэх талаар зөв бөгөөд цогц мэдлэгтэй залуу эмэгтэйчүүдийн хувь нь МХЗ, НҮБ-ын Ерөнхий Ассамблейн ХДХВ, ДОХ-ын талаарх тусгай хуралдааны үзүүлэлт юм. Монголын ОУБТС 2010-д ХДХВ-ийн талаар сонссон эрэгтэйчүүд, эмэгтэйчүүдээс ХДХВ-ийн халдвараас сэргийлэх дараах 3 аргыг мэддэг эсэхийг асуусан. Үүнд: халдвар аваагүй, зөвхөн нэг бэлгийн хавьтагчтай байх, бэлгийн хавьталд орох бүрдээ бэлгэвч хэрэглэх мөн бэлгийн хавьтлыг тэвчих зэрэг болно.

Эдгээр үзүүлэлтүүдийг эмэгтэйчүүд болон эрэгтэйчүүдээр ялган Хүснэгт НА.1, НА.1М-д үзүүлсэн. Нийт эмэгтэйчүүдийн 93 хувь, эрэгтэйчүүдийн 88 хувь нь ДОХ-ын талаар сонсчээ. Гэсэн хэдий ч ХДХВ-ийн халдвараас сэргийлэх аргыг мэддэг эмэгтэйчүүдийн хувь 72, эрэгтэйчүүдийн хувь 71 байна. Эмэгтэйчүүдийн 78 хувь нь халдвар аваагүй, зөвхөн нэг бэлгийн хавьтагчтай байх, 81 хувь нь бэлгийн хавьталд орох бүрдээ бэлгэвч хэрэглэх нь ХДХВ-ийн халдвараас сэргийлж болно гэж хариулжээ. Судалгаанд хамрагдсан эмэгтэйчүүдийн 79 хувь, эрэгтэйчүүдийн 73 хувь нь эрүүл харагдаж байгаа хүн ХДХВ-ийн халдвар авсан байж болно гэж мэддэг байна. Хотын эрэгтэйчүүд болон эмэгтэйчүүдийн 78 хувь нь ХДХВ-ийн халдвараас сэргийлэх 2 аргыг мэддэг байхад хөдөөгийн эрэгтэйчүүдийн 61 хувь, эмэгтэйчүүдийн 63 хувь нь л мэддэг байв. Түүнчлэн, ХДХВ-ийн халдвараас сэргийлэх 2 аргын талаарх мэдлэг Баруун бүсийн эрэгтэйчүүд (60 хувь), эмэгтэйчүүд (63 хувь)-ийн дунд хамгийн бага байгаа юм. Боловсролын түвшин болон өрхийн аж байдлын түвшнээр авч үзвэл эмэгтэйчүүд, эрэгтэйчүүдийн боловсрол болон аж байдлын түвшин нэмэгдэх тутам ХДХВ-ийн халдварын талаарх мэдлэг нэмэгдэж байна.

ДОХ-ын халдвартай хүн эрүүл хүн шиг харагдаж болно гэдгийг мэддэг болон ХДХВ-ийн халдварын талаарх ташаа ойлголтыг зөв тодорхойлж чадсан эрэгтэйчүүд, эмэгтэйчүүдийн

хувийг мөн Хүснэгт НА.1 болон Хүснэгт НА.1М-д харуулсан. Энэ үзүүлэлтийг гаргахдаа тухайн улсад хамгийн түгээмэл байдаг ташаа ойлголтыг хэрэглэхийг зөвлөдөг бөгөөд манай улсын хувьд хоол хүнсээ хувааж хэрэглэснээр, шумууланд хазуулснаар ХДХВ-ийн халдвар дамжих талаарх ойлголтыг хэрэглэсэн. ХДХВ-ийн халдвараас сэргийлэх аргын талаарх мэдлэгийн адилаар нийтлэг байдаг 2 ташаа ойлголтыг үгүйсгэсэн болон ДОХ-ын халдвартай хүн эрүүл хүн шиг харагдаж болно гэдгийг мэддэг эмэгтэйчүүд (34 хувь)-ийн хувь эрэгтэйчүүдийнхээс (30 хувь) илүү байна. Эмэгтэйчүүд (эрэгтэйчүүд)-ийн 46 (40) хувь нь шумууланд хазуулснаар, 65 (60) хувь нь ДОХ-той хүнтэй хоол хүнсээ хувааж хэрэглэснээр ХДХВ халдварлахгүй гэдгийг тус тус няцаасан, харин 79 (73) хувь нь ДОХ-ын халдвартай хүн эрүүл хүн шиг харагдаж болно гэдгийг мэдэж байв. Баруун болон Зүүн бүсийн, хөдөөгийн, ахимаг насны, бага боловсролтой, өрхийн аж байдлын түвшин доогуур өрхийн эрэгтэйчүүд, эмэгтэйчүүдийн дунд нийтлэг байдаг 2 ташаа ойлголтыг няцаах болон ДОХ-ын халдвартай хүн эрүүл хүн шиг харагдаж болно гэдгийг мэдэх нь хамгийн бага байгааг зургаас харж болно (Зураг НА.1).

Зураг НА.1: ХДХВ, ДОХ-ын халдварын талаарх цогц мэдлэгтэй эмэгтэйчүүдийн хувь, Монгол Улс, 2010 он



ХДХВ, ДОХ-ын талаарх цогц мэдлэгтэй эмэгтэйчүүд (эрэгтэйчүүд)-эд ХДХВ-ийн халдвар бэлгийн замаар дамжихаас сэргийлэх 2 аргыг (ХДХВ-ийн халдваргүй, бэлгийн нэг үнэнч хавьтагчтай байх, бэлгийн хавьталд орох бүртээ бэлгэвч хэрэглэх) зөв тодорхойлсон, мөн нийтлэг байдаг 2 ташаа ойлголтыг (шумууланд хазуулснаар эсвэл ХДХВ-ийн халдвартай хүнтэй хоол, хүнсээ хувааж идсэнээр ХДХВ-ийн халдвар дамждаг) үгүйсгэж чадсан, түүнчлэн, гаднаас нь харахад эрүүл хүн ХДХВ-ийн халдвартай байж болно гэдгийг мэддэг эмэгтэйчүүд (эрэгтэйчүүд)-ийг хамруулсан. Хүснэгт НА.1, НА.1М-д цогц мэдлэгтэй эрэгтэйчүүд, эмэгтэйчүүдийн хувийг харуулав. Монгол Улсын хувьд ХДХВ-ийн халдварын талаарх цогц мэдлэг бага түвшинд буюу 15-49 насны эмэгтэйчүүдийн ердөө 29 хувь, 15-54 насны эрэгтэйчүүдийн 26 хувь нь цогц мэдлэгтэй байгаа юм. Ялангуяа, уг үзүүлэлт хөдөөгийн (18 болон 14 хувь), Баруун болон Зүүн бүсийн (17-19 болон 15-17 хувь), боловсролгүй, бага, суурь боловсролтой (8-16 болон 5-16 хувь), доогуур аж байдалтай өрхийн (13 болон 10 хувь) эмэгтэйчүүд, эрэгтэйчүүдийн дунд маш бага байна.

ХДХВ-ийн халдвараас сэргийлэх аргыг мэддэг, нийтлэг байдаг 2 ташаа ойлголтыг үгүйсгэсэн, мөн ДОХ-ын халдвартай хүн эрүүл хүн шиг харагдаж болно гэдгийг мэддэг 15-24 насны эрэгтэйчүүд болон эмэгтэйчүүдийн хувийг Хүснэгт НА.2, НА.2М-д харуулсан. Хэдийгээр залуу эрэгтэйчүүд болон эмэгтэйчүүдийн ХДХВ-ийн талаарх мэдлэгийн түвшин (тухайлбал, цогц мэдлэгийн түвшин 32 болон 29 хувь) 15-49 насны эмэгтэйчүүд болон 15-54 насны эрэгтэйчүүдийнхээс харьцангуй өндөр байгаа ч шинж байдлаар авч үзвэл ерөнхийдөө ижил дүр зураг ажиглагдаж байна.

ХДХВ эхээс ураг, нярайд халдварладаг талаарх мэдлэг нь эмэгтэйчүүд жирэмсэн үедээ хүүхдээ халдвар авахаас сэргийлэхийн тулд ХДХВ-ийн шинжилгээ өгөхөд хүргэх хамгийн чухал бөгөөд эхний алхам болдог. Эмэгтэй хүн жирэмсэн болон төрөх үед мөн хүүхдээ хөхөөр хооллож байх хугацаанд ХДХВ-ийн халдвар эхээс хүүхдэд халдварладаг болохыг мэддэг байх ёстой. Хүснэгт НА.3 болон НА.3М-д 15-49 насны эмэгтэйчүүд болон 15-54 насны эрэгтэйчүүдийн ХДХВ халдвар эхээс ураг, нярайд дамжих талаарх мэдлэгийн түвшинг харууллаа. Эмэгтэйчүүдийн 79 хувь, эрэгтэйчүүдийн 68 хувь нь ХДХВ-ийн халдвар эхээс ураг, нярайд дамждаг болохыг мэддэг ажээ. Эмэгтэйчүүд (эрэгтэйчүүд)-ийн 40 (25) хувь нь ХДХВ-ийн халдвар эхээс ураг, нярайд халдварлах 3 замыг мэддэг хувь байхад 13 (21) хувь нь халдварлах ямар ч замыг мэддэггүй байна. Эмэгтэйчүүд, эрэгтэйчүүдийн дунд хамгийн түгээмэл мэддэг эхээс ураг, нярайд халдвар дамжих зам нь жирэмсэн үе (72 болон 59 хувь), үүний дараагаар төрөх үе (62 болон 50 хувь), хамгийн бага мэддэг нь хүүхдээ хөхүүлэх үе (51 болон 35 хувь) байв.

### **ХДХВ, ДОХ-ын халдвартай хүмүүст хандах хандлага**

ХДХВ, ДОХ-ын халдвар авсан хүмүүст хандах хандлагын талаарх үзүүлэлт олон нийтийн дунд тэднийг гутаан доромжлох, ялгаварлан гадуурхах явдал байгаа эсэхийг хэмждэг.

Дараах 4 асуултад зөвшөөрсөн хариулт өгч байвал ХДХВ, ДОХ-ын халдвартай хүмүүсийг гутаан доромжлох, ялгаварлан гадуурхах явдал бага байна гэсэн үг юм. Үүнд: 1) гэр бүлийн гишүүн нь ДОХ-оор өвчилсөн бол анхаарал, халамж тавих болно; 2) ХДХВ-ийн халдвар авсан хүнсний дэлгүүрийн худалдагчаас шинэ ногоо худалдан авч болно; 3) ХДХВ-ийн халдвар авсан багш сургуульдаа үргэлжлүүлэн багшилж болно гэж боддог; 4) гэр бүлийн гишүүдийн хэн нэг нь ХДХВ-ийн халдвар авсан тохиолдолд бусдаас нуухыг хүсэхгүй.

Хүснэгт НА.4 болон НА.4М-д 15-49 насны эмэгтэйчүүд болон 15-54 насны эрэгтэйчүүдийн ХДХВ, ДОХ-той хүмүүст хандах хандлагыг харууллаа. ДОХ-ын талаар сонссон эмэгтэйчүүд, эрэгтэйчүүдийн 97 хувь нь дээрх 4 асуултын аль нэгэнд нь хүлээн зөвшөөрсөн хариулт өгчээ. Манай орны хувьд ХДХВ-ийн халдвартай худалдагчаас мах, ногоо худалдаж авахгүй (эрэгтэйчүүдийн 25 хувь, эмэгтэйчүүдийн 19 хувь) байх нь хамгийн нийтлэг ялгаварлан гадуурхалтын хэлбэр болдог байна. Монгол Улсын 15-49 насны эмэгтэйчүүдийн 4 хувь, 15-54 насны эрэгтэйчүүдийн 5 хувь нь л ХДХВ-ийн халдвартай хүнд эерэг хандлагатай буюу өмнө дурдсан 4 зүйлийг хүлээн зөвшөөрсөн хариулт өгсөн байна. ХДХВ-ийн халдвартай хүнд хандах эерэг хандлага хот, хөдөө, бүс, өрхийн аж байдал болон боловсролын түвшнээр төдийлөн ялгаагүй байгааг Хүснэгт НА.4-өөс харж болно.

### **ХДХВ-ийн шинжилгээ авдаг газрын талаарх мэдлэг, жирэмсэн үеийн хяналтын шинжилгээ, зөвлөгөө**

ХДХВ-ийн халдвар, тархалттай холбоотой өөр нэг чухал үзүүлэлт бол ХДХВ-ийн халдвар илрүүлэх шинжилгээг хаана өгч болох талаарх мэдлэг юм. Хувь хүн өөрийгөө



ХДХВ-ийн халдвар авсан эсэхийг мэдэж байх нь халдвар авахаас сэргийлэх, бусдад халдаахаас сэргийлэх үүднээс ихээхэн чухал юм. Түүнчлэн, өөрийнхөө талаар мэдэж байх нь эмчилгээ хийлгэх шийдвэр гаргахад мөн хэрэгтэй.

ХДХВ-ийн халдвар илрүүлэх шинжилгээ хийдэг газрыг мэддэг эсэх, ер нь шинжилгээ өгч байсан эсэх талаарх үзүүлэлтүүдийг Хүснэгт НА.5, НА.5М-д харуулав. 15-49 насны эмэгтэйчүүдийн 70 хувь, 15-54 насны эрэгтэйчүүдийн 62 хувь нь ХДХВ-ийн халдвар илрүүлэх шинжилгээг хаана хийлгэхийг мэддэг ажээ. Судалгаанаас өмнөх 12 сарын хугацаанд 5 эмэгтэй тутмын 1 нь, 8 эрэгтэй тутмын 1 нь шинжилгээ хийлгэжээ. Эмэгтэйчүүдийн 19 хувь, эрэгтэйчүүдийн 12 хувь нь сүүлийн 12 сарын хугацаанд шинжилгээ өгч, хариугаа авсан байна. Энэ удаагийн судалгааны стандарт асуулгад ХДХВ-ийн талаарх зөвлөгөөтэй холбоотой асуулт нэмэгдсэн. Судалгааны үр дүнгээр 15-49 насны эмэгтэйчүүдийн 3 хувь, 15-54 насны эрэгтэйчүүдийн 4 хувь нь сүүлийн 12 сарын хугацаанд шинжилгээ өгч хариугаа авахын зэрэгцээ зөвлөгөө авсан байна. Хүснэгтээс хөдөөгийн, Баруун болон Хангайн бүсийн, ахимаг насны, боловсрол болон өрхийн аж байдлын түвшин доогуур эмэгтэйчүүд, эрэгтэйчүүдийн хувьд ХДХВ-ийн халдвар илрүүлэх шинжилгээ өгөх газрыг мэдэх, шинжилгээ өгөх, хариугаа авахын зэрэгцээ зөвлөгөө авах нь хангалтгүй байна.

Хүснэгт НА.6, НА.6М-д бэлгийн идэвхтэй амьдралтай буюу судалгаанаас өмнөх 12 сарын хугацаанд бэлгийн хавьталд орсон 15-24 насны залуучуудын ХДХВ-ийн халдвар илрүүлэх шинжилгээ өгөх газрын мэдлэг болон шинжилгээ өгч, хариугаа авсан талаарх дээрхтэй адил үзүүлэлтийг гаргаж харуулав. ХДХВ-ийн халдвар илрүүлэх шинжилгээ өгсөн, хариугаа авсан залуу эмэгтэйчүүдийн хувь нь залуу хүмүүсийн дунд ХДХВ-ийн зөвлөгөө авах, шинжилгээ хийлгэхийг дэмжих бодлого хэр зэрэг үр дүнтэй байгааг хэмжих нэг хэрэгсэл болдог. Учир нь залуу хүмүүс бэлгийн эрүүл мэнд гэсэн эмзэг асуудлаар үйлчилгээ авахад хүндрэлтэй гэж ойлгодог байж болох талтай юм.

Сүүлийн 12 сард 15-24 насны эрэгтэйчүүдийн 57 хувь, эмэгтэйчүүдийн 46 хувь нь бэлгийн хавьталд оржээ. Эдгээр залуу эмэгтэй (эрэгтэй)-н 81 (72) хувь нь ХДХВ-ийн халдвар илрүүлэх шинжилгээг хаана хийлгэхийг мэддэг, 33 (22) хувь нь сүүлийн 12 сарын хугацаанд шинжилгээ хийлгэсэн, 31 (21) хувь нь сүүлийн 12 сарын хугацаанд шинжилгээ өгч хариугаа авсан, 3 (9) нь шинжилгээний хариугаа авахын зэрэгцээ зөвлөгөө авсан байна.

Судалгааны өмнөх 2 жилд хүүхэд төрүүлсэн эмэгтэйчүүдээс жирэмсний хяналтад байх үедээ ХДХВ-ийн халдвар илрүүлэх шинжилгээ хийлгэсэн болон зөвлөгөө авсан эмэгтэйчүүдийн хувийг Хүснэгт НА.7-д харууллаа. Сүүлийн 2 жилд хүүхэд төрүүлсэн эмэгтэйчүүдийн 40 хувь нь жирэмсний хяналтын үед ХДХВ-ийн талаар зөвлөгөө авч, 61 хувь нь ХДХВ-ийн халдвар илрүүлэх шинжилгээ өгч, хариугаа авсан байна. Энэ үзүүлэлт хотын эмэгтэйчүүдийн дунд 71 хувь байхад хөдөөд 45 хувьтай байна. Жирэмсний хяналтад байхдаа ХДХВ-ийн талаарх зөвлөгөө авсан эмэгтэйчүүдийн хувь бүсээр болон өрхийн аж байдлын түвшнээр төдийлөн ялгаагүй байгаа боловч ХДХВ-ийн халдвар илрүүлэх шинжилгээ өгч, хариугаа авсан эмэгтэйчүүдийн хувь ялгаатай байна. Тухайлбал, жирэмсний хяналтад байх үедээ ХДХВ-ийн халдвар илрүүлэх шинжилгээ өгч, хариугаа авсан эмэгтэйчүүдийн хувь Баруун бүсэд хамгийн бага буюу 40 хувь байхад Улаанбаатар хотод хамгийн өндөр буюу 76 хувь байлаа. Мөн судалгаанаас өмнөх 2 жилд хүүхэд төрүүлсэн, доогуур аж байдалтай өрхийн эмэгтэйчүүдийн 39 хувь нь ХДХВ-ийн халдвар илрүүлэх шинжилгээ өгч, хариугаа авсан байхад бусад аж байдлын түвшинтэй өрхийн эмэгтэйчүүдийн хувьд энэ үзүүлэлт нь 61-70 хувьтай байгаа юм. Эмэгтэйчүүдийн боловсролын түвшин ахих тутам жирэмсний хяналтад байхдаа ХДХВ-ийн

халдвар илрүүлэх шинжилгээ өгч, хариугаа авах нь нэмэгдэж байгааг Хүснэгт НА.7-оос харж болно.

### **ХДХВ халдварлахтай холбоотой бэлгийн зан үйл**

Бэлгийн аюулгүй зан үйлийг дэмжих нь ХДХВ-ийн тархалтыг бууруулахад чухал байдаг. Бэлгийн хавьталд ялангуяа, тохиолдлын бэлгийн хавьталд орохдоо бэлгэвч хэрэглэх нь ХДХВ-ийн тархалтыг бууруулахад ихээхэн чухал юм. Хөгжиж буй ихэнх орнуудад ХДХВ-ийн халдвар авсан тохиолдлын талаас илүү хувь нь 15-24 насны залуучуудын дунд байгаа учраас энэ насны залуучуудын бэлгийн зан үйлийг өөрчлөх нь шинээр халдвар авахыг багасгахад чухал ач холбогдолтой.

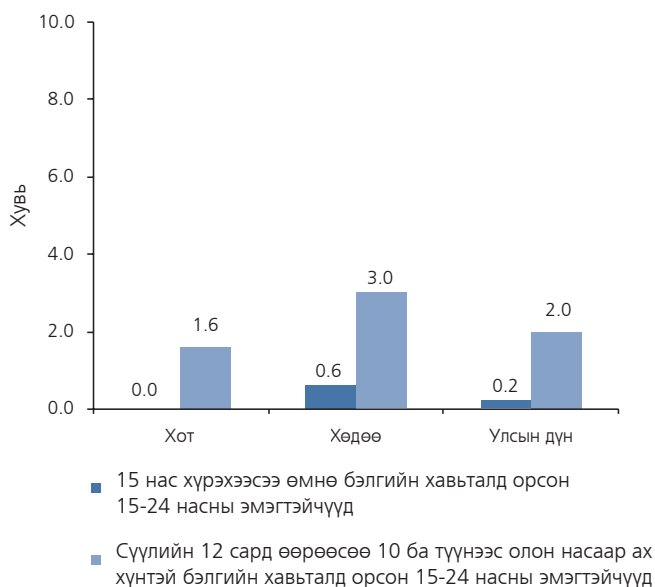
15-24 насны залуу эмэгтэйчүүд, эрэгтэйчүүдээс тэдний ХДХВ-ийн халдвар авах эрсдэл хэр зэрэг байгааг үнэлэх зорилгоор бэлгийн зан үйлтэй холбоотой бүлгийн асуултуудыг асуусан. ХДХВ-ийн эрсдэлт хүчин зүйлд эрт бэлгийн хавьталд орох, өөрөөсөө ах хүнтэй бэлгийн хавьталд орох, тохиолдлын бэлгийн хавьталд орох, бэлгэвч хэрэглэхгүй байх зэрэг ордог.

Хүснэгт НА.8, НА.8М-д залуу эмэгтэйчүүд, эрэгтэйчүүдийн дунд ХДХВ-ийн халдвар авах эрсдэлийг нэмэгдүүлдэг бэлгийн зан үйлийн талаарх мэдээллийг харууллаа. Судалгаанд хамрагдсан 15-24 насны эрэгтэйчүүдийн 3 хувь, эмэгтэйчүүдийн 1 хүрэхгүй хувь нь 15 нас хүрэхээсээ өмнө бэлгийн хавьталд оржээ. Харин сүүлийн 12 сарын хугацаанд энэ насны залуу эмэгтэйчүүдийн 2 хувь (эрэгтэйчүүдийн хувьд маш бага) нь өөрөөсөө 10 ба түүнээс олон насаар ах хүнтэй бэлгийн хавьталд орсон байна. 15 нас хүрэхээсээ өмнө бэлгийн хавьталд орсон эрэгтэйчүүд хот, хөдөө, насны бүлэг, боловсролын түвшин, өрхийн аж байдлын түвшнээр төдийлөн ялгаагүй байна (15 нас хүрэхээсээ өмнө бэлгийн хавьталд орсон эмэгтэйчүүдийн хувь маш бага байгаа тул харьцуулах боломжгүй). Бүсээр авч үзвэл, Төвийн бүсийн залуу эрэгтэйчүүд 15 нас хүрэхээсээ өмнө бэлгийн хавьталд орох нь бусад бүстэй харьцуулахад илүү өндөр (5 хувь) байв. Сүүлийн 12 сард өөрөөсөө 10 ба түүнээс олон насаар ах хүнтэй бэлгийн хавьталд орсон 15-24 насны эмэгтэйчүүдийн хувь Төвийн бүсийн (5 хувь), хөдөөгийн (3 хувь), боловсролгүй эсвэл техникийн болон тусгай мэргэжлийн дунд шатны боловсролтой (7 хувь), доогуур аж байдалтай өрхийн (4 хувь) эмэгтэйчүүдийн дунд өндөр байна.

15-49 насны эмэгтэйчүүд (15-54 насны эрэгтэйчүүд) болон 12-24 насны залуу эмэгтэйчүүд (эрэгтэйчүүд)-ийн бэлгийн зан үйлтэй холбоотой, тухайлбал, бэлгийн хавьталд орж байсан, сүүлийн 12 сард бэлгийн хавьталд орсон, сүүлийн 12 сард олон хүнтэй бэлгийн хавьталд орсон, хамгийн сүүлийн бэлгийн хавьталд орохдоо бэлгэвч хэрэглэсэн гэсэн үзүүлэлтүүдийг Хүснэгт НА.9 (НА.9М), НА.10 (НА.10М)-д харуулав. 15-49 насны эмэгтэйчүүд (15-54 насны эрэгтэйчүүд)-ийн 1 (8) хувь нь олон хүнтэй бэлгийн хавьталд орсон гэж хариулжээ. Тэдгээр эмэгтэйчүүд (эрэгтэйчүүд)-ийн 44 (47) хувь нь хамгийн сүүлд бэлгийн хавьталд орохдоо бэлгэвч хэрэглэсэн байна. Харин 15-24 насны эрэгтэйчүүдийн 13, эмэгтэйчүүдийн 1 хувь нь судалгаанаас өмнөх 12 сарын хугацаанд олон хүнтэй бэлтгийн хавьталд оржээ. Сүүлийн 12 сарын хугацаанд олон хүнтэй бэлгийн хавьталд орсон залуу эрэгтэйчүүдийн 69 хувь (олон хүнтэй бэлгийн хавьталд орсон эмэгтэйчүүдийн тоо маш бага тул тэдгээрээс бэлгэвч хэрэглэсэн үзүүлэлт нь ач холбогдолгүй болно) нь хамгийн сүүлд бэлгийн хавьталд орохдоо бэлгэвч хэрэглэсэн байна. Зураг НА.2-оос харахад хотын залуу эрэгтэйчүүдийг хөдөөгийнхэнтэй харьцуулахад бэлгийн хавьталд илүү их (61 ба 49 хувь) орохын зэрэгцээ бэлгийн эрсдэлтэй зан үйлтэй (14 ба 10 хувь) байх хандлагатай байгаа юм. Харин сүүлийн 12

сарын хугацаанд нэгээс олон хүнтэй бэлгийн хавьталд орсон бөгөөд хамгийн сүүлд бэлгийн хавьталд орохдоо бэлгэвч хэрэглэсэн залуу эрэгтэйчүүд хот, хөдөөгийн хувьд ижил түвшинд байна.

*Зураг НА.2: ХДХВ халдварлах эрсдэлийг нэмэгдүүлдэг бэлгийн зан үйл, Монгол Улс, 2010 он*



Хүснэгт НА.11 (НА.11М)-д бэлгийн хавьталд орж байсан, сүүлийн 12 сарын хугацаанд бэлгийн хавьталд орсон, сүүлийн 12 сарын хугацаанд тохиолдлын бэлгийн хавьталд орсон, түүнчлэн, хамгийн сүүлд тохиолдлын бэлгийн хавьталд орохдоо бэлгэвч хэрэглэсэн гэсэн үзүүлэлтийг 15-24 насны залуу эмэгтэйчүүд (эрэгтэйчүүд)-ээр үзүүлсэн.

Бэлгийн идэвхтэй амьдралтай 15-24 насны эрэгтэйчүүдийн 74 хувь, эмэгтэйчүүдийн 43 хувь нь тохиолдлын бэлгийн хавьталд орсон байна. Эдгээр эмэгтэйчүүд (эрэгтэйчүүд)-ийн 54 (75) хувь нь хамгийн сүүлд тохиолдлын бэлгийн хавьталд орохдоо бэлгэвч хэрэглэсэн гэжээ. Хотын залуу эмэгтэйчүүд (эрэгтэйчүүд)-ийн

51 (76) хувь нь тохиолдлын бэлгийн хавьталд орсон байхад энэ үзүүлэлт нь хөдөөд 24 (67) хувьтай байна. Өрхийн аж байдлын түвшин дээшлэх тутам тохиолдлын бэлгийн хавьталд орсон залуу эмэгтэйчүүдийн хувь нэмэгдэж байхад эрэгтэйчүүдийнх төдийлөн өөрлөлтгүй байгааг Хүснэгт НА.11 (НА11М)-ээс харж болно.

**Хүснэгт НА.1: Эмэгтэйчүүдийн ХДХВ/ДОХ-ын талаарх ташаа ойлголт болон ХДХВ-ийн халдварын талаарх цогц мэдлэг**

ХДХВ-ийн халдвараас сэргийлэх үндсэн аргыг мэддэг 15-49 насны эмэгтэйчүүдийн хувь, ДОХ-ын халдвартай хүн эрүүл хүн шиг харагдаж болно гэдгийг мэддэг эмэгтэйчүүдийн хувь, ташаа ойлголтыг үгүйсгэсэн эмэгтэйчүүдийн хувь, цогц мэдлэгийн хувь, Монгол Улс, 2010 он

|  | ДОХ-ын ташаа ойлголт               |  | Халдвараас сэргийлэх аргыг мэддэг |   | Хөёр аргыг хоёуланг нь мэддэг эмэгтэйчүүдийн хувь                 |                         | ДОХ-ын халдвартай хүн эрүүл хүн шиг харагдаж болно гэдгийг мэддэг |  | ХДХВ дараах замаар халдварлахгүй гэдгийг мэддэг |      | Нийтлэг байдга 2 ташаа ойлголтыг үгүйсгэсэн, мөн ДОХ-ын халдвартай хүн эрүүл хүн шиг харагдаж болно гэдгийг мэддэг |  | Цогц мэдлэгийн хувь <sup>1</sup> | 15-49 насны эмэгтэйчүүдийн тоо |
|--|------------------------------------|--|-----------------------------------|---|---|-------------------------|---|--|---|------|--|--|----------------------------------|--------------------------------|
|  | Дох-ын ташаа ойлголт сонсож байсан | Халдваргүй, бэлгэвчийг хэргэлэх хавьтагчтай байх | Бэлгэвчийг тогтмол хэрэглэх       | Хөёр аргыг хоёуланг нь мэддэг эмэгтэйчүүдийн хувь | ДОХ-ын халдвартай хүн эрүүл хүн шиг харагдаж болно гэдгийг мэддэг | Шуудуулаанд хаауулснаар | ДОХ-ын халдвартай хүнтэй хоол хүнсээ хувааж хэрэглэсэнээр         | Нийтлэг байдга 2 ташаа ойлголтыг үгүйсгэсэн, мөн ДОХ-ын халдвартай хүн эрүүл хүн шиг харагдаж болно гэдгийг мэддэг |   |      |  |  |                                  |                                |
| <b>Бүс</b>                                 |                                    |  |                                   |   |   |                         |   |  |   |      |  |  |                                  |                                |
| Баруун                                     | 79.8                               | 66.8   | 70.2                              | 62.8  | 64.8  | 35.3                    | 41.7  | 19.9   | 17.0  | 1158 |  |  |                                  |                                |
| Хангай                                     | 87.5                               | 72.2   | 76.1                              | 67.3  | 73.1  | 43.9                    | 55.2  | 30.5   | 25.6  | 1766 |  |  |                                  |                                |
| Төв  | 96.2                               | 76.9   | 79.5                              | 70.1  | 83.0  | 44.6                    | 62.6  | 30.7   | 23.7  | 1510 |  |  |                                  |                                |
| Зүүн                                       | 87.2                               | 72.6   | 75.5                              | 65.8  | 70.2  | 35.4                    | 50.1  | 22.8   | 18.8  | 629  |  |  |                                  |                                |
| Улаанбаатар                                | 98.4                               | 86.5   | 88.0                              | 80.0  | 87.2  | 53.9                    | 80.9  | 43.8   | 37.1  | 3699 |  |  |                                  |                                |
| <b>Хот хөдөө</b>                           |                                    |  |                                   |   |   |                         |   |  |   |      |  |  |                                  |                                |
| Хот  | 97.0                               | 83.9   | 85.9                              | 77.5  | 85.0  | 51.7                    | 76.0  | 40.9   | 34.4  | 5587 |  |  |                                  |                                |
| Хөдөө                                      | 84.7                               | 68.6   | 72.1                              | 63.5  | 69.7  | 37.4                    | 46.1  | 22.4   | 18.0  | 3175 |  |  |                                  |                                |
| <b>Байршил</b>                             |                                    |  |                                   |   |   |                         |   |  |   |      |  |  |                                  |                                |
| Нийслэл                                    | 98.4                               | 86.5   | 88.0                              | 80.0  | 87.2  | 53.9                    | 80.9  | 43.8   | 37.1  | 3699 |  |  |                                  |                                |
| Аймгийн төв                                | 94.2                               | 78.9   | 81.7                              | 72.6  | 80.6  | 47.3                    | 66.4  | 35.3   | 29.3  | 1888 |  |  |                                  |                                |
| Сумын төв                                  | 90.6                               | 72.6   | 77.3                              | 67.5  | 76.2  | 42.8                    | 54.4  | 27.4   | 21.8  | 1484 |  |  |                                  |                                |
| Хөдөө                                      | 79.6                               | 65.2   | 67.6                              | 60.0  | 64.0  | 32.7                    | 38.9  | 18.0   | 14.7  | 1691 |  |  |                                  |                                |
| <b>Насны бүлэг</b>                         |                                    |  |                                   |   |   |                         |   |  |   |      |  |  |                                  |                                |
| 15-24                                      | 92.1                               | 75.1   | 79.6                              | 69.4  | 78.1  | 50.4                    | 71.6  | 38.2   | 31.6  | 2571 |  |  |                                  |                                |
| 25-29                                      | 92.3                               | 81.1   | 81.6                              | 74.9  | 79.3  | 47.0                    | 68.4  | 35.2   | 29.8  | 1336 |  |  |                                  |                                |
| 30-39                                      | 93.8                               | 80.6   | 82.8                              | 74.8  | 80.6  | 46.2                    | 64.8  | 33.3   | 27.5  | 2624 |  |  |                                  |                                |
| 40-49                                      | 91.9                               | 77.8   | 79.7                              | 71.7  | 79.6  | 42.0                    | 56.8  | 30.1   | 25.3  | 2231 |  |  |                                  |                                |
| <b>Гэрлэлтийн байдал</b>                   |                                    |  |                                   |   |   |                         |   |  |   |      |  |  |                                  |                                |
| Гэрлэж байсан                              | 93.2                               | 80.4   | 81.8                              | 74.2  | 80.2  | 44.9                    | 63.4  | 32.7   | 27.3  | 6492 |  |  |                                  |                                |
| Огт гэрлэж байгаагүй                       | 90.9                               | 72.5   | 78.3                              | 67.4  | 77.4  | 51.1                    | 70.4  | 38.5   | 32.0  | 2270 |  |  |                                  |                                |
| <b>Боловсрол</b>                           |                                    |  |                                   |   |   |                         |   |  |   |      |  |  |                                  |                                |
| Боловсролгүй                               | 52.0                               | 33.0   | 38.3                              | 30.5  | 37.2  | 23.1                    | 22.4  | 11.6   | 8.3   | 293  |  |  |                                  |                                |
| Бага                                       | 74.2                               | 57.3   | 61.3                              | 52.6  | 56.5  | 26.2                    | 29.6  | 10.9   | 9.0   | 437  |  |  |                                  |                                |
| Суурь                                      | 85.6                               | 68.7   | 72.7                              | 63.2  | 68.4  | 35.6                    | 44.9  | 20.6   | 16.1  | 1655 |  |  |                                  |                                |
| Бүрэн дунд                                 | 95.7                               | 82.9   | 85.4                              | 77.2  | 81.4  | 47.3                    | 68.2  | 34.0   | 28.8  | 2514 |  |  |                                  |                                |
| Техникийн болон тусгай мэргэжлийн дунд     | 95.6                               | 76.4   | 79.7                              | 69.3  | 80.2  | 46.2                    | 62.8  | 31.3   | 26.4  | 878  |  |  |                                  |                                |
| Дээд                                       | 99.6                               | 88.0   | 89.1                              | 81.5  | 91.3  | 57.2                    | 84.0  | 48.3   | 40.6  | 2986 |  |  |                                  |                                |
| <b>Өрхийн аж байдлын түвшин</b>            |                                    |  |                                   |   |   |                         |   |  |   |      |  |  |                                  |                                |
| Доогуур                                    | 77.8                               | 62.2   | 65.7                              | 57.5  | 62.0  | 30.7                    | 35.1  | 15.9   | 12.7  | 1554 |  |  |                                  |                                |
| Дунджаас доогуур                           | 89.4                               | 74.8   | 77.9                              | 69.2  | 75.6  | 40.6                    | 54.3  | 27.5   | 23.8  | 1681 |  |  |                                  |                                |
| Дундаж                                     | 96.2                               | 80.4   | 83.8                              | 73.8  | 81.2  | 47.5                    | 68.7  | 32.9   | 27.2  | 1790 |  |  |                                  |                                |
| Дунджаас дээгүүр                           | 97.9                               | 84.5   | 86.6                              | 78.6  | 85.1  | 52.4                    | 77.7  | 41.2   | 33.9  | 1831 |  |  |                                  |                                |
| Дээгүүр                                    | 98.9                               | 86.9   | 87.7                              | 80.3  | 90.0  | 57.9                    | 83.9  | 49.4   | 41.6  | 1906 |  |  |                                  |                                |
| <b>Өрхийн тэргүүлэгчийн үндэс угсаа*</b>   |                                    |  |                                   |   |   |                         |   |  |   |      |  |  |                                  |                                |
| Халх                                       | 94.5                               | 80.4   | 83.0                              | 74.5  | 81.6  | 47.9                    | 67.9  | 35.7   | 29.8  | 7118 |  |  |                                  |                                |
| Казаак                                     | 64.6                               | 48.9   | 46.9                              | 40.3  | 45.5  | 29.8                    | 29.8  | 13.4   | 9.2   | 288  |  |  |                                  |                                |
| Бусад                                      | 88.8                               | 74.1   | 77.3                              | 68.8  | 75.3  | 42.9                    | 58.6  | 30.7   | 25.7  | 1342 |  |  |                                  |                                |
| <b>Өрхийн тэргүүлэгчийн шашин шүтлэг**</b> |                                    |  |                                   |   |   |                         |   |  |   |      |  |  |                                  |                                |
| Шүтдэггүй                                  | 92.3                               | 78.3   | 81.0                              | 72.6  | 79.0  | 43.6                    | 64.0  | 32.3   | 26.9  | 3656 |  |  |                                  |                                |
| Будда                                      | 93.9                               | 79.6   | 82.4                              | 67.4  | 81.2  | 49.2                    | 67.4  | 36.2   | 30.2  | 4470 |  |  |                                  |                                |
| Ислам                                      | 66.0                               | 46.8   | 47.2                              | 36.3  | 45.3  | 29.6                    | 29.9  | 14.3   | 8.8   | 218  |  |  |                                  |                                |
| Бусад                                      | 96.1                               | 84.7   | 83.5                              | 76.1  | 83.4  | 53.4                    | 72.2  | 40.9   | 35.8  | 387  |  |  |                                  |                                |
| <b>Бүгд</b>                                | 92.6                               | 78.4   | 80.9                              | 72.4  | 79.4  | 46.5                    | 65.2  | 34.2   | 28.5  | 8762 |  |  |                                  |                                |

\*-Өрхийн тэргүүлэгчийн үндэс угсаа нь харуулагдаагүй 18 ажиллалт (жингээгүй)-ыг харуулаагүй.

\*\*-Өрхийн тэргүүлэгчийн шашин шүтлэг нь харуулагдаагүй 33 ажиллалт (жингээгүй)-ыг харуулаагүй.

**Хүснэгт НА.1М: Эрэгтэйчүүдийн ХДХВ/ДОХ-ын талаарх ташаа ойлголт болон ХДХВ-ийн халдварын талаарх цогц мэдлэг**

ХДХВ-ийн халдвараас сэргийлэх үндсэн аргыг мэддэг 15-54 насны эрэгтэйчүүдийн хувь, ДОХ-ын халдвартай хүн эрүүл хүн шиг харагдаж болно гэдгийг мэддэг эрэгтэйчүүдийн хувь, ташаа ойлголтыг үгүйсгэсэн эрэгтэйчүүдийн хувь, цогц мэдлэгийн хувь, Монгол Улс, 2010 он

|  | ДОХ-ын талаар сонсож байсан                    |                            | Халдвараас сэргийлэх аргыг мэддэг: |  | Хоёр аргыг хоёуланг нь мэддэг эрэгтэйчүүдийн хувь |  | ДОХ-ын халдвартай хүн эрүүл хүн шиг харагдаж болно гэдгийг мэддэг  |                                  | ХДХВ дараах замаар халдварлахгүй гэдгийг мэддэг: |       | Нийтлэг байдга 2 ташаа ойлголтыг үгүйсгэсэн, мөн ДОХ-ын халдвартай хүн эрүүл хүн шиг харагдаж болно гэдгийг мэддэг |  | Цогц мэдлэгийн хувь <sup>1</sup> | 15-54 насны эрэгтэйчүүдийн тоо |
|--|--|----------------------------|------------------------------------|--|---|--|--|----------------------------------|--|-------|--|--|----------------------------------|--------------------------------|
|  | Халдваргүй, бэлгийн нэг үнэнч хавьтагчтай байх | Бэлгэчийг тогтмол хэрэглэх | Халдвараас сэргийлэх аргыг мэддэг: | Халдвартай хүн эрүүл хүн шиг харагдаж болно гэдгийг мэддэг | Шумууланд хагуульнаар                             | ДОХ-ын халдвартай хүнтэй хоол хүнсээ хувааж хэрэглэснээр | Нийтлэг байдга 2 ташаа ойлголтыг үгүйсгэсэн, мөн ДОХ-ын халдвартай хүн эрүүл хүн шиг харагдаж болно гэдгийг мэддэг | Цогц мэдлэгийн хувь <sup>1</sup> |  |       |  |  |                                  |                                |
| <b>Бүс</b>                                 |  |                            |                                    |  |   |  |  |                                  |  |       |  |  |                                  |                                |
| Баруун                                     | 81.1   | 64.5                       | 71.6                               | 59.8   | 61.3  | 28.0   | 40.4   | 16.7                             | 14.7   | 542   |  |  |                                  |                                |
| Хангай                                     | 78.9   | 68.5                       | 69.7                               | 63.7   | 62.3  | 33.3   | 46.8   | 21.1                             | 19.2   | 839   |  |  |                                  |                                |
| Төв  | 93.9   | 76.9                       | 80.1                               | 69.8   | 79.3  | 36.9   | 58.0   | 24.3                             | 19.8   | 710   |  |  |                                  |                                |
| Зүүн                                       | 82.9   | 72.2                       | 74.5                               | 66.3   | 63.4  | 30.9   | 49.9   | 18.8                             | 16.9   | 307   |  |  |                                  |                                |
| Улаанбаатар                                | 94.1   | 84.2                       | 87.0                               | 80.3   | 81.4  | 50.1   | 76.1   | 42.7                             | 38.5   | 1 628 |  |  |                                  |                                |
| <b>Хот, хөдөө</b>                          |  |                            |                                    |  |   |  |  |                                  |  |       |  |  |                                  |                                |
| Хот  | 92.9   | 82.4                       | 85.0                               | 78.0   | 80.1  | 46.7   | 71.8   | 38.1                             | 34.0   | 2 443 |  |  |                                  |                                |
| Хөдөө                                      | 81.2   | 66.3                       | 70.1                               | 60.7   | 61.9  | 29.2   | 41.8   | 16.5                             | 14.5   | 1 582 |  |  |                                  |                                |
| <b>Байршил</b>                             |  |                            |                                    |  |   |  |  |                                  |  |       |  |  |                                  |                                |
| Нийслэл                                    | 94.1   | 84.2                       | 87.0                               | 80.3   | 81.4  | 50.1   | 76.1   | 42.7                             | 38.5   | 1 628 |  |  |                                  |                                |
| Аймгийн төв                                | 90.5   | 78.9                       | 81.1                               | 73.3   | 77.5  | 40.1   | 63.2   | 29.1                             | 25.1   | 815   |  |  |                                  |                                |
| Сумын төв                                  | 86.9   | 70.6                       | 76.0                               | 66.0   | 68.6  | 32.5   | 49.9   | 20.8                             | 18.2   | 660   |  |  |                                  |                                |
| Хөдөө                                      | 77.1   | 63.2                       | 65.8                               | 56.9   | 57.2  | 26.8   | 35.9   | 13.4                             | 11.8   | 922   |  |  |                                  |                                |
| <b>Насны бүлэг</b>                         |  |                            |                                    |  |   |  |  |                                  |  |       |  |  |                                  |                                |
| 15-24                                      | 85.8   | 72.4                       | 78.1                               | 69.3   | 70.5  | 44.3   | 67.1   | 34.0                             | 29.3   | 1 205 |  |  |                                  |                                |
| 25-29                                      | 89.7   | 76.3                       | 80.8                               | 72.6   | 74.2  | 45.2   | 62.6   | 33.5                             | 30.6   | 507   |  |  |                                  |                                |
| 30-39                                      | 89.8   | 80.2                       | 79.1                               | 73.1   | 74.6  | 38.9   | 61.0   | 30.0                             | 27.6   | 1 087 |  |  |                                  |                                |
| 40-49                                      | 89.8   | 77.9                       | 79.4                               | 71.3   | 74.1  | 33.3   | 50.9   | 22.5                             | 19.3   | 911   |  |  |                                  |                                |
| 50-54                                      | 86.0   | 74.4                       | 75.9                               | 69.2   | 71.1  | 36.4   | 51.2   | 26.0                             | 23.8   | 314   |  |  |                                  |                                |
| <b>Гэрлэлтийн байдал</b>                   |  |                            |                                    |  |   |  |  |                                  |  |       |  |  |                                  |                                |
| Гэрлэж байсан                              | 89.9   | 78.9                       | 80.8                               | 73.4   | 75.1  | 38.3   | 58.0   | 28.6                             | 26.0   | 2 802 |  |  |                                  |                                |
| Огт гэрлэж байгаагүй                       | 84.6   | 69.7                       | 75.3                               | 66.0   | 67.9  | 43.3   | 64.6   | 32.0                             | 27.0   | 1 223 |  |  |                                  |                                |
| <b>Боловсрол</b>                           |  |                            |                                    |  |   |  |  |                                  |  |       |  |  |                                  |                                |
| Боловсролгүй                               | 61.5   | 42.1                       | 48.9                               | 36.2   | 39.6  | 16.5   | 22.1   | 5.5                              | 4.8  | 234   |  |  |                                  |                                |
| Бага                                       | 74.5   | 59.7                       | 62.3                               | 53.7   | 53.1  | 20.7   | 33.0   | 9.8                              | 8.2  | 380   |  |  |                                  |                                |
| Суурь                                      | 82.6   | 69.3                       | 73.5                               | 64.5   | 65.0  | 29.6   | 48.4   | 19.0                             | 16.4   | 1 055 |  |  |                                  |                                |
| Бүрэн дунд                                 | 94.4   | 82.2                       | 86.4                               | 78.3   | 79.7  | 45.2   | 69.8   | 34.9                             | 31.3   | 1 034 |  |  |                                  |                                |
| Техникийн болон тусгай мэргэжлийн дунд     | 92.3   | 79.4                       | 82.7                               | 74.8   | 76.3  | 41.7   | 59.3   | 29.3                             | 26.0   | 417   |  |  |                                  |                                |
| Дээд                                       | 98.8   | 91.2                       | 90.7                               | 85.6   | 89.0  | 58.8   | 83.8   | 50.7                             | 45.5   | 906   |  |  |                                  |                                |
| <b>Өрхийн аж байдлын түвшин</b>            |  |                            |                                    |  |   |  |  |                                  |  |       |  |  |                                  |                                |
| Доогуур                                    | 75.3   | 60.8                       | 62.4                               | 53.6   | 54.6  | 25.9   | 30.6   | 11.0                             | 9.6  | 827   |  |  |                                  |                                |
| Дунджаас доогуур                           | 83.6   | 68.6                       | 73.4                               | 63.9   | 64.7  | 29.7   | 50.4   | 22.0                             | 19.2   | 742   |  |  |                                  |                                |
| Дундаж                                     | 90.6   | 80.0                       | 82.1                               | 75.4   | 75.6  | 40.1   | 63.6   | 29.5                             | 26.8   | 785   |  |  |                                  |                                |
| Дунджаас дээгүүр                           | 93.9   | 82.4                       | 86.8                               | 79.4   | 79.8  | 45.5   | 69.8   | 31.7                             | 31.7   | 846   |  |  |                                  |                                |
| Дээгүүр                                    | 97.6   | 88.0                       | 90.5                               | 82.8   | 89.3  | 56.8   | 84.7   | 49.9                             | 43.4   | 825   |  |  |                                  |                                |
| <b>Өрхийн тэргүүлэгчийн үндэс угсаа*</b>   |  |                            |                                    |  |   |  |  |                                  |  |       |  |  |                                  |                                |
| Халх                                       | 89.9   | 77.8                       | 80.5                               | 72.6   | 75.2  | 40.9   | 62.7   | 31.3                             | 27.7   | 3 238 |  |  |                                  |                                |
| Казаак                                     | 67.0   | 52.4                       | 53.9                               | 46.9   | 46.0  | 28.7   | 25.0   | 13.2                             | 11.1   | 154   |  |  |                                  |                                |
| Бусад                                      | 85.8   | 74.0                       | 78.8                               | 70.7   | 68.5  | 36.9   | 54.8   | 25.5                             | 23.0   | 626   |  |  |                                  |                                |
| <b>Өрхийн тэргүүлэгчийн шашин шүтлэг**</b> |  |                            |                                    |  |   |  |  |                                  |  |       |  |  |                                  |                                |
| Шүтдэггүй                                  | 88.0   | 74.1                       | 79.2                               | 69.9   | 72.5  | 36.8   | 59.2   | 26.7                             | 24.1   | 1 773 |  |  |                                  |                                |
| Будда                                      | 89.5   | 78.8                       | 80.5                               | 73.6   | 74.5  | 42.2   | 61.6   | 32.4                             | 28.7   | 1 961 |  |  |                                  |                                |
| Ислам                                      | 64.9   | 51.8                       | 51.5                               | 44.4   | 44.9  | 29.8   | 22.3   | 13.1                             | 11.1   | 119   |  |  |                                  |                                |
| Бусад                                      | 95.0   | 83.4                       | 81.9                               | 75.3   | 79.9  | 52.9   | 76.4   | 41.3                             | 33.4   | 154   |  |  |                                  |                                |
| <b>Бүгд</b>                                | 88.3   | 76.1                       | 79.1                               | 71.2   | 72.9  | 39.8   | 60.0   | 29.6                             | 26.3   | 4 025 |  |  |                                  |                                |

\* Өрхийн тэргүүлэгчийн үндэс угсаа нь харуулагдаагүй 8 ажиллалт (жигнээгүй)-ыг харуулаагүй.  
 \*\* Өрхийн тэргүүлэгчийн шашин шүтлэг нь харуулагдаагүй 20 ажиллалт (жигнээгүй)-ыг харуулаагүй.

**Хүснэгт НА.2: Залуу эмэгтэйчүүдийн ХДХВ/ДОХ-ын талаарх ташаа ойлголт болон ХДХВ-ийн халдварын талаарх цогц мэдлэг**

ХДХВ-ийн халдвараас сэргийлэх үндсэн аргыг мэддэг 15-24 насны эмэгтэйчүүдийн хувь, ДОХ-ын халдвартай хүн эрүүл хүн шиг харагдаж болно гэдгийг мэддэг залуу эмэгтэйчүүдийн хувь, ташаа ойлголтыг үгүйсгэсэн залуу эмэгтэйчүүдийн хувь, цогц мэдлэгийн хувь, Монгол Улс, 2010 он

|  | Халдвараас сэргийлэх аргыг мэддэг: |  | ХДХВ дараах замаар халдварлахгүй гэдгийг мэддэг: |   | Цогц мэдлэгийн хувь <sup>1</sup> | 15-24 насны эмэгтэйчүүдийн тоо |
|--|------------------------------------|--|--|---|----------------------------------|--------------------------------|
|  | ДОХ-ын талаар сонсож байсан        | Халдваргүй, бэлгийн нэг үнэнч хавьгагчтай байх | Бэлгэвчийг тогтмол хэрэглэх                      | Хоёр аргыг хоёуланд нь мэддэг залуу эмэгтэйчүүдийн хувь |                                  |                                |
| <b>Бүс</b>                                 |                                    |  |  |   |                                  |                                |
| Баруун                                     | 72.4                               | 54.7   | 59.9   | 50.7  | 35.4                             | 309                            |
| Хангай                                     | 87.1                               | 69.6   | 75.5   | 70.1  | 62.1                             | 442                            |
| Төв  | 95.4                               | 71.3   | 77.0   | 80.2  | 66.6                             | 377                            |
| Зүүн                                       | 86.5                               | 68.4   | 73.4   | 70.6  | 43.6                             | 145                            |
| Улаанбаатар                                | 98.1                               | 83.8   | 87.2   | 86.4  | 55.1                             | 1 297                          |
| <b>Хот, хөдөө</b>                          |                                    |  |  |   |                                  |                                |
| Хот  | 96.7                               | 80.6   | 84.8   | 74.3  | 54.0                             | 1 796                          |
| Хөдөө                                      | 81.3                               | 62.5   | 67.7   | 66.4  | 42.1                             | 775                            |
| <b>Байршил</b>                             |                                    |  |  |   |                                  |                                |
| Нийслэл                                    | 98.1                               | 83.8   | 87.2   | 77.5  | 55.1                             | 1 297                          |
| Аймгийн төв                                | 93.0                               | 72.3   | 78.4   | 66.2  | 51.4                             | 499                            |
| Сумын төв                                  | 86.4                               | 65.6   | 73.0   | 61.7  | 46.6                             | 378                            |
| Хөдөө                                      | 76.5                               | 59.6   | 62.6   | 54.3  | 37.7                             | 397                            |
| <b>Насны бүлэг</b>                         |                                    |  |  |   |                                  |                                |
| 15-19                                      | 89.4                               | 69.4   | 74.3   | 63.2  | 49.4                             | 1 186                          |
| 20-24                                      | 94.3                               | 80.1   | 84.2   | 74.7  | 51.3                             | 1 385                          |
| <b>Гэрлэлтийн байдал</b>                   |                                    |  |  |   |                                  |                                |
| Гэрлэж байсан                              | 93.5                               | 81.2   | 81.2   | 73.6  | 48.4                             | 736                            |
| Ойт гэрлэж байгаагүй                       | 91.5                               | 72.7   | 79.0   | 67.7  | 51.2                             | 1 834                          |
| <b>Боловсрол</b>                           |                                    |  |  |   |                                  |                                |
| Боловсролгүй                               | 42.8                               | 25.9   | 33.6   | 24.2  | 21.7                             | 72                             |
| Бага                                       | 75.3                               | 49.8   | 54.4   | 43.8  | 33.5                             | 105                            |
| Сурь                                       | 85.0                               | 62.9   | 68.3   | 56.6  | 42.6                             | 529                            |
| Бүрэн дунд                                 | 95.4                               | 80.2   | 85.2   | 75.3  | 53.4                             | 915                            |
| Техникийн болон тусгай мэргэжлийн дунд     | 93.4                               | 74.2   | 81.9   | 69.6  | 52.3                             | 160                            |
| Дээд                                       | 99.4                               | 85.5   | 87.8   | 78.6  | 56.8                             | 789                            |
| <b>Өрхийн аж байдлын түвшин</b>            |                                    |  |  |   |                                  |                                |
| Доогуур                                    | 74.2                               | 56.2   | 60.5   | 50.9  | 35.5                             | 363                            |
| Дунджаас доогуур                           | 89.6                               | 71.7   | 77.2   | 65.8  | 45.3                             | 504                            |
| Дундаж                                     | 95.7                               | 75.6   | 81.8   | 69.9  | 53.3                             | 581                            |
| Дунджаас дээгүүр                           | 96.2                               | 80.0   | 83.2   | 73.6  | 54.4                             | 548                            |
| Дээгүүр                                    | 97.9                               | 85.0   | 88.3   | 79.6  | 57.7                             | 574                            |
| <b>Өрхийн тэргүүлэгчийн үндэс угсаа*</b>   |                                    |  |  |   |                                  |                                |
| Халх                                       | 94.5                               | 78.2   | 82.6   | 72.6  | 51.8                             | 2 079                          |
| Казах                                      | 52.5                               | 36.5   | 33.3   | 29.0  | 22.8                             | 96                             |
| Бусад                                      | 88.9                               | 68.8   | 75.6   | 62.7  | 50.6                             | 393                            |
| <b>Өрхийн тэргүүлэгчийн шашин шүтлэг**</b> |                                    |  |  |   |                                  |                                |
| Шүтдэггүй                                  | 92.2                               | 76.3   | 79.7   | 70.3  | 46.7                             | 1 065                          |
| Будда                                      | 93.8                               | 75.9   | 82.2   | 80.1  | 53.9                             | 1 295                          |
| Ислам                                      | 56.6                               | 34.6   | 21.4   | 26.5  | 37.3                             | 69                             |
| Бусад                                      | 94.3                               | 80.4   | 79.0   | 72.8  | 62.5                             | 128                            |
| <b>Бүгд</b>                                | 92.1                               | 75.1   | 79.6   | 69.4  | 50.4                             | 2 571                          |

\* Өрхийн тэргүүлэгчийн үндэс угсаа нь хариулагдаагүй 5 ажиглалт (жигнээгүй)-ыг харуулаагүй.

\*\* Өрхийн тэргүүлэгчийн шашин шүтлэг нь хариулагдаагүй 15 ажиглалт (жигнээгүй)-ыг харуулаагүй.

1 ХХС-ны үзүүлэлт 9.2; МХЗ-ын үзүүлэлт 6.3

**Хүснэгт НА-2М: Залуу эрэгтэйчүүдийн ХДХВ/ ДОХ-ын талаарх ташаа ойлголт болон ХДХВ-ийн халдварын талаарх цогц мэдлэг**

ХДХВ-ийн халдвараас сэргийлэх үндсэн аргыг мэддэг 15-24 насны эрэгтэйчүүдийн хувь, ДОХ-ын халдвартай хүн эрүүл хүн шиг харагдаж болно гэдгийг мэддэг залуу эрэгтэйчүүдийн хувь, ташаа ойлголтыг үгүйсгэсэн залуу эрэгтэйчүүдийн хувь, цогц мэдлэгийн хувь, Монгол Улс, 2010 он

|  | ДОХ-ын талаар сонсож байсан                    |  | Халдвараас сэргийлэх аргыг мэддэг: |                           | Хоёр аргыг хоёуланг нь мэддэг залуу эрэгтэйчүүдийн хувь |                           | ДОХ-ын халдвартай хүн эрүүл хүн шиг харагдаж болно гэдгийг мэддэг |                           | ХДХВ дараах замаар халдварлахгүй гэдгийг мэддэг: |   | Нийтлэг байдаг 2 ташаа ойлголтыг үгүйсгэсэн, мөн ДОХ-ын халдвартай хүн эрүүл хүн шиг харагдаж болно гэдгийг мэддэг |                     | Цогц мэдлэгийн хувь <sup>1</sup> | 15-24 насны эрэгтэйчүүдийн тоо |
|--|--|--|------------------------------------|---------------------------|---|---------------------------|---|---------------------------|--|---|--|---------------------|----------------------------------|--------------------------------|
|  | Халдваргүй, бэлгийн нэг үнэнч хавьтагчтай байх | Халдваргүй, бэлгийн нэг үнэнч хавьтагчтай байх | Бэлгэчийг тогтмол хэрэглэх         | Халдваргаар эргэлтэй байх | Халдваргаар эргэлтэй байх                               | Халдваргаар эргэлтэй байх | Халдваргаар эргэлтэй байх   | Халдваргаар эргэлтэй байх | Шумууланд хазуулснаар                            | ДОХ-ын халдвартай хүнтэй хоол хүнсээ хувааж хэрэглэнээр | ДОХ-ын халдвартай хүн эрүүл хүн шиг харагдаж болно гэдгийг мэддэг  | Цогц мэдлэгийн хувь |                                  |                                |
| <b>Бүс</b>                                 |  |  |                                    |                           |   |                           |   |                           |  |   |  |                     |                                  |                                |
| Баруун                                     | 72.9   | 50.9   | 62.2                               | 49.1                      | 50.1  | 29.9                      | 39.6  | 16.0                      | 39.6   | 50.1  | 29.9   | 39.6                | 13.3                             | 146                            |
| Хангай                                     | 67.5   | 56.0   | 58.4                               | 51.9                      | 55.1  | 34.3                      | 48.4  | 22.8                      | 48.4   | 55.1  | 34.3   | 48.4                | 20.3                             | 213                            |
| Төв  | 94.3   | 77.7   | 84.1                               | 72.8                      | 81.1  | 45.1                      | 68.1  | 30.0                      | 68.1   | 81.1  | 45.1   | 68.1                | 25.1                             | 181                            |
| Зүүн                                       | 77.3   | 65.6   | 69.9                               | 62.0                      | 55.0  | 36.6                      | 50.1  | 21.5                      | 50.1   | 55.0  | 36.6   | 50.1                | 19.3                             | 76                             |
| Улаанбаатар                                | 94.2   | 83.0   | 88.5                               | 80.4                      | 79.9  | 52.3                      | 82.6  | 45.3                      | 82.6   | 79.9  | 52.3   | 82.6                | 39.2                             | 588                            |
| <b>Хот, хөдөө</b>                          |  |  |                                    |                           |   |                           |   |                           |  |   |  |                     |                                  |                                |
| Хот  | 92.2   | 80.4   | 85.5                               | 77.4                      | 78.4  | 49.6                      | 78.6  | 41.2                      | 78.6   | 78.4  | 49.6   | 78.6                | 35.3                             | 816                            |
| Хөдөө                                      | 72.5   | 55.7   | 62.7                               | 52.3                      | 54.0  | 33.3                      | 42.9  | 18.8                      | 42.9   | 54.0  | 33.3   | 42.9                | 16.8                             | 389                            |
| <b>Байршил</b>                             |  |  |                                    |                           |   |                           |   |                           |  |   |  |                     |                                  |                                |
| Нийслэл                                    | 94.2   | 83.0   | 88.5                               | 80.4                      | 79.9  | 52.3                      | 82.6  | 45.3                      | 82.6   | 79.9  | 52.3   | 82.6                | 39.2                             | 588                            |
| Аймгийн төв                                | 87.0   | 73.8   | 77.7                               | 69.4                      | 74.4  | 42.6                      | 68.3  | 30.6                      | 68.3   | 74.4  | 42.6   | 68.3                | 25.2                             | 228                            |
| Сумын төв                                  | 84.2   | 62.6   | 74.1                               | 61.0                      | 64.6  | 39.5                      | 50.7  | 22.0                      | 50.7   | 64.6  | 39.5   | 50.7                | 20.0                             | 163                            |
| Хөдөө                                      | 64.1   | 50.7   | 54.5                               | 46.1                      | 46.5  | 28.8                      | 37.4  | 16.5                      | 37.4   | 46.5  | 28.8   | 37.4                | 14.5                             | 226                            |
| <b>Насны бүлэг</b>                         |  |  |                                    |                           |   |                           |   |                           |  |   |  |                     |                                  |                                |
| 15-19                                      | 81.0   | 62.6   | 71.4                               | 59.9                      | 62.7  | 42.1                      | 62.5  | 30.2                      | 62.5   | 62.7  | 42.1   | 62.5                | 24.2                             | 620                            |
| 20-24                                      | 90.9   | 82.8   | 85.3                               | 79.2                      | 78.8  | 46.7                      | 72.0  | 38.0                      | 72.0   | 78.8  | 46.7   | 72.0                | 34.7                             | 585                            |
| <b>Гэрлэлтийн байдал</b>                   |  |  |                                    |                           |   |                           |   |                           |  |   |  |                     |                                  |                                |
| Гэрлэж байсан                              | 93.0   | 87.6   | 89.5                               | 85.6                      | 81.5  | 46.9                      | 71.3  | 36.8                      | 71.3   | 81.5  | 46.9   | 71.3                | 35.1                             | 207                            |
| Огт гэрлэж байгаагүй                       | 84.4   | 69.3   | 75.8                               | 65.9                      | 68.2  | 43.8                      | 66.2  | 33.4                      | 66.2   | 68.2  | 43.8   | 66.2                | 28.1                             | 998                            |
| <b>Боловсрол</b>                           |  |  |                                    |                           |   |                           |   |                           |  |   |  |                     |                                  |                                |
| Боловсролгүй                               | 48.9   | 38.2   | 41.2                               | 34.8                      | 29.7  | 17.9                      | 14.0  | 4.5                       | 14.0   | 29.7  | 17.9   | 14.0                | 4.5                              | 53                             |
| Бага                                       | 57.1   | 39.7   | 43.1                               | 36.3                      | 38.5  | 17.2                      | 28.3  | 9.5                       | 28.3   | 38.5  | 17.2   | 28.3                | 7.1                              | 81                             |
| Сурь                                       | 78.4   | 61.7   | 70.1                               | 59.1                      | 63.2  | 37.4                      | 56.6  | 25.1                      | 56.6   | 63.2  | 37.4   | 56.6                | 20.2                             | 331                            |
| Бүрэн дунд                                 | 92.6   | 78.3   | 86.5                               | 75.7                      | 75.2  | 48.0                      | 75.5  | 36.8                      | 75.5   | 75.2  | 48.0   | 75.5                | 30.9                             | 385                            |
| Техникийн болон тусгай мэргэжлийн дунд     | 91.7   | 76.3   | 77.5                               | 72.0                      | 71.0  | 46.2                      | 69.3  | 33.7                      | 69.3   | 71.0  | 46.2   | 69.3                | 28.8                             | 91                             |
| Дээд                                       | 99.6   | 93.1   | 94.5                               | 88.9                      | 90.8  | 60.7                      | 90.0  | 54.7                      | 90.0   | 90.8  | 60.7   | 90.0                | 50.5                             | 263                            |
| <b>Өрхийн аж байдалын түвшин</b>           |  |  |                                    |                           |   |                           |   |                           |  |   |  |                     |                                  |                                |
| Доогуур                                    | 64.3   | 50.2   | 53.7                               | 45.8                      | 46.4  | 27.1                      | 32.5  | 12.7                      | 32.5   | 46.4  | 27.1   | 32.5                | 11.8                             | 198                            |
| Дунджаас доогуур                           | 81.6   | 62.9   | 69.2                               | 58.4                      | 59.0  | 34.4                      | 56.7  | 24.7                      | 56.7   | 59.0  | 34.4   | 56.7                | 19.0                             | 228                            |
| Дундаж                                     | 88.4   | 78.1   | 81.3                               | 75.1                      | 72.6  | 43.7                      | 68.0  | 30.8                      | 68.0   | 72.6  | 43.7   | 68.0                | 27.8                             | 259                            |
| Дунджаас дээгүүр                           | 91.9   | 79.3   | 84.8                               | 77.2                      | 77.0  | 47.1                      | 79.1  | 37.4                      | 79.1   | 77.0  | 47.1   | 79.1                | 33.1                             | 243                            |
| Дээгүүр                                    | 97.2   | 84.8   | 94.0                               | 82.6                      | 89.6  | 63.0                      | 89.0  | 56.7                      | 89.0   | 89.6  | 63.0   | 89.0                | 48.4                             | 277                            |
| <b>Өрхийн тэргүүлэгчийн үндэс угсаа*</b>   |  |  |                                    |                           |   |                           |   |                           |  |   |  |                     |                                  |                                |
| Халх                                       | 87.8   | 75.0   | 80.4                               | 71.5                      | 74.2  | 47.2                      | 71.6  | 37.9                      | 71.6   | 74.2  | 47.2   | 71.6                | 32.7                             | 950                            |
| Казаак                                     | 61.6   | 43.9   | 45.6                               | 41.5                      | 35.9  | 23.5                      | 27.9  | 11.0                      | 27.9   | 35.9  | 23.5   | 27.9                | 10.0                             | 55                             |
| Бусад                                      | 84.1   | 68.8   | 77.0                               | 67.0                      | 63.3  | 36.8                      | 57.3  | 22.0                      | 57.3   | 63.3  | 36.8   | 57.3                | 18.5                             | 198                            |
| <b>Өрхийн тэргүүлэгчийн шашин шүтлэг**</b> |  |  |                                    |                           |   |                           |   |                           |  |   |  |                     |                                  |                                |
| Шүтдэггүй                                  | 87.2   | 71.1   | 80.1                               | 69.1                      | 70.2  | 41.7                      | 65.9  | 30.3                      | 65.9   | 70.2  | 41.7   | 65.9                | 26.6                             | 521                            |
| Будда                                      | 85.4   | 74.6   | 77.4                               | 70.3                      | 72.4  | 47.4                      | 69.2  | 38.6                      | 69.2   | 72.4  | 47.4   | 69.2                | 33.2                             | 578                            |
| Ислам                                      | 56.8   | 40.1   | 41.3                               | 33.0                      | 33.0  | 25.0                      | 22.1  | 9.5                       | 22.1   | 33.0  | 25.0   | 22.1                | 8.2                              | 42                             |
| Бусад                                      | (99.2)   | (85.1)   | (93.0)                             | (83.2)                    | (81.1)  | (64.2)                    | (90.4)  | (42.0)                    | (90.4)   | (81.1)  | (64.2)   | (90.4)              | (32.5)                           | 55                             |
| <b>Бүгд</b>                                | 85.8   | 72.4   | 78.1                               | 69.3                      | 70.5  | 44.3                      | 67.1  | 34.0                      | 67.1   | 70.5  | 44.3   | 67.1                | 29.3                             | 1 205                          |

\* "Өрхийн тэргүүлэгчийн үндэс угсаа" нь харуулагдаагүй 2 ажилт (жигнээгүй)-ыг харуулаагүй.

\*\* "Өрхийн тэргүүлэгчийн шашин шүтлэг" нь харуулагдаагүй 10 ажилт (жигнээгүй)-ыг харуулаагүй.

( ) 25-49 ажилт (жигнээгүй) дээр үндэслэн тооцсон.

<sup>1</sup> ХХЗ-ны үзүүлэлт 9.2; МХЗ-ын үзүүлэлт 6.3

**Хүснэгт НА.3: ХДХВ-ийн халдвар эхээс ураг, нярайд халдварлах талаарх эмэгтэйчүүдийн мэдлэг**

ХДХВ-ийн халдвар эхээс ураг, нярайд халдварлах замыг зөв тодорхойлсон 15-49 насны эмэгтэйчүүдийн хувь, Монгол Улс, 2010 он

|  | ХДХВ-ийн халдвар эхээс ураг, нярайд халдварлана гэдгийг мэддэг | ХДХВ халдварлахыг мэддэг: |             |                |                                   | Халдвар дамжих ямар ч замыг мэддэггүй | 15-49 насны эмэгтэйчүүдийн тоо |
|--|--|---------------------------|-------------|----------------|-----------------------------------|---------------------------------------|--------------------------------|
|  |  | Жирэмсний үед             | Төрөх үед   | Хөхний сүүгээр | Халдвар дамжих 3 зам <sup>1</sup> |                                       |                                |
| <b>Бүс</b>                                 |  |                           |             |                |                                   |                                       |                                |
| Баруун                                     | 70.9   | 66.9                      | 55.9        | 49.8           | 40.8                              | 8.9                                   | 1 158                          |
| Хангай                                     | 70.0   | 62.6                      | 54.7        | 45.7           | 35.5                              | 17.5                                  | 1 766                          |
| Төв  | 82.7   | 75.1                      | 60.0        | 45.7           | 33.7                              | 13.5                                  | 1 510                          |
| Зүүн                                       | 74.4   | 66.2                      | 54.2        | 45.3           | 33.1                              | 12.8                                  | 629                            |
| Улаанбаатар                                | 86.1   | 77.2                      | 68.4        | 57.1           | 45.2                              | 12.4                                  | 3 699                          |
| <b>Хот, хөдөө</b>                          |  |                           |             |                |                                   |                                       |                                |
| Хот  | 84.7   | 76.3                      | 65.8        | 55.0           | 43.0                              | 12.3                                  | 5 587                          |
| Хөдөө                                      | 70.1   | 63.8                      | 53.9        | 44.0           | 34.3                              | 14.7                                  | 3 175                          |
| <b>Байршил</b>                             |  |                           |             |                |                                   |                                       |                                |
| Нийслэл                                    | 86.1   | 77.2                      | 68.4        | 57.1           | 45.2                              | 12.4                                  | 3 699                          |
| Аймгийн төв                                | 82.1   | 74.5                      | 60.8        | 51.0           | 38.6                              | 12.1                                  | 1 888                          |
| Сумын төв                                  | 75.7   | 69.3                      | 59.2        | 46.1           | 36.6                              | 14.9                                  | 1 484                          |
| Хөдөө                                      | 65.1   | 58.9                      | 49.3        | 42.2           | 32.3                              | 14.5                                  | 1 691                          |
| <b>Насны бүлэг</b>                         |  |                           |             |                |                                   |                                       |                                |
| 15-24                                      | 74.1   | 65.6                      | 53.7        | 49.8           | 36.2                              | 18.0                                  | 2 571                          |
| 15-19                                      | 66.5   | 57.7                      | 46.3        | 48.1           | 34.1                              | 22.9                                  | 1 186                          |
| 20-24                                      | 80.6   | 72.3                      | 60.1        | 51.3           | 38.1                              | 13.8                                  | 1 385                          |
| 25-29                                      | 80.0   | 72.3                      | 62.3        | 50.7           | 39.2                              | 12.2                                  | 1 336                          |
| 30-39                                      | 82.9   | 75.2                      | 65.3        | 52.3           | 41.4                              | 10.9                                  | 2 624                          |
| 40-49                                      | 81.1   | 74.5                      | 65.6        | 51.1           | 42.5                              | 10.8                                  | 2 231                          |
| <b>Гэрлэлтийн байдал</b>                   |  |                           |             |                |                                   |                                       |                                |
| Гэрлэж байсан                              | 82.0   | 74.5                      | 64.6        | 51.9           | 41.3                              | 11.1                                  | 6 492                          |
| Огт гэрлэж байгаагүй                       | 71.9   | 63.8                      | 52.8        | 48.5           | 35.7                              | 19.0                                  | 2 270                          |
| <b>Боловсрол</b>                           |  |                           |             |                |                                   |                                       |                                |
| Боловсролгүй                               | 37.8   | 33.3                      | 26.5        | 25.9           | 19.5                              | 14.2                                  | 293                            |
| Бага                                       | 54.8   | 49.5                      | 42.9        | 37.0           | 29.0                              | 19.5                                  | 437                            |
| Суурь                                      | 67.4   | 61.1                      | 51.5        | 44.1           | 34.2                              | 18.1                                  | 1 655                          |
| Бүрэн дунд                                 | 81.6   | 73.5                      | 62.5        | 55.1           | 42.7                              | 14.2                                  | 2 514                          |
| Техникийн болон тусгай мэргэжлийн дунд     | 81.4   | 73.8                      | 62.8        | 48.0           | 38.9                              | 14.2                                  | 878                            |
| Дээд                                       | 91.3   | 82.6                      | 72.1        | 56.8           | 44.4                              | 8.2                                   | 2 986                          |
| <b>Өрхийн аж байдлын түвшин</b>            |  |                           |             |                |                                   |                                       |                                |
| Доогуур                                    | 63.0   | 57.5                      | 48.3        | 43.2           | 33.9                              | 14.8                                  | 1 554                          |
| Дунджаас доогуур                           | 75.7   | 68.8                      | 57.8        | 50.0           | 39.7                              | 13.7                                  | 1 681                          |
| Дундаж                                     | 81.0   | 73.5                      | 64.8        | 52.5           | 42.6                              | 15.2                                  | 1 790                          |
| Дунджаас дээгүүр                           | 86.0   | 78.1                      | 66.3        | 51.8           | 40.5                              | 11.9                                  | 1 831                          |
| Дээгүүр                                    | 88.3   | 78.2                      | 67.9        | 56.2           | 41.5                              | 10.6                                  | 1 906                          |
| <b>Өрхийн тэргүүлэгчийн үндэс угсаа*</b>   |  |                           |             |                |                                   |                                       |                                |
| Халх                                       | 81.1   | 73.1                      | 62.9        | 51.8           | 40.5                              | 13.4                                  | 7 118                          |
| Казак                                      | 56.6   | 51.2                      | 42.2        | 39.0           | 28.1                              | 8.1                                   | 288                            |
| Бусад                                      | 75.5   | 69.2                      | 58.4        | 49.3           | 38.6                              | 13.3                                  | 1 342                          |
| <b>Өрхийн тэргүүлэгчийн шашин шүтлэг**</b> |  |                           |             |                |                                   |                                       |                                |
| Шүтдэггүй                                  | 78.9   | 71.1                      | 59.4        | 49.6           | 37.8                              | 13.4                                  | 3 656                          |
| Будда                                      | 80.7   | 72.8                      | 64.0        | 52.5           | 41.4                              | 13.2                                  | 4 470                          |
| Ислам                                      | 56.1   | 50.6                      | 41.2        | 39.5           | 28.1                              | 9.9                                   | 218                            |
| Бусад                                      | 82.8   | 77.1                      | 65.1        | 54.7           | 48.0                              | 13.3                                  | 387                            |
| <b>Бүгд</b>                                | <b>79.4</b>  | <b>71.7</b>               | <b>61.5</b> | <b>51.0</b>    | <b>39.8</b>                       | <b>13.2</b>                           | <b>8 762</b>                   |

\* "Өрхийн тэргүүлэгчийн үндэс угсаа" нь хариулагдаагүй 18 ажиглалт (жигнээгүй)-ыг харуулаагүй.

\*\* "Өрхийн тэргүүлэгчийн шашин шүтлэг" нь хариулагдаагүй 33 ажиглалт (жигнээгүй)-ыг харуулаагүй.



**Хүснэгт НА.3М: ХДХВ-ийн халдвар эхээс ураг, нярайд халдварлах талаарх эрэгтэйчүүдийн мэдлэг**

ХДХВ-ийн халдвар эхээс ураг, нярайд халдварлах замыг зөв тодорхойлсон 15-54 насны эрэгтэйчүүдийн хувь, Монгол Улс, 2010 он

|  | ХДХВ-ийн халдвар эхээс ураг, нярайд халдварлана гэдгийг мэддэг | ХДХВ халдварлахыг мэддэг: |           |                |                                   | Халдвар дамжих ямар ч замыг мэддэггүй | 15-54 насны эрэгтэйчүүдийн тоо |
|--|--|---------------------------|-----------|----------------|-----------------------------------|---------------------------------------|--------------------------------|
|  |  | Жирэмсний үед             | Төрөх үед | Хөхний сүүгээр | Халдвар дамжих 3 зам <sup>1</sup> |                                       |                                |
| <b>Бүс</b>                                 |  |                           |           |                |                                   |                                       |                                |
| Баруун                                     | 62.8   | 50.8                      | 42.6      | 36.0           | 21.4                              | 18.4                                  | 542                            |
| Хангай                                     | 55.1   | 48.6                      | 43.2      | 30.2           | 23.0                              | 23.8                                  | 839                            |
| Төв  | 75.3   | 65.9                      | 54.7      | 38.6           | 26.1                              | 18.6                                  | 710                            |
| Зүүн                                       | 70.9   | 62.0                      | 50.8      | 43.2           | 31.1                              | 12.0                                  | 307                            |
| Улаанбаатар                                | 71.8   | 62.6                      | 53.2      | 35.1           | 25.0                              | 22.3                                  | 1 628                          |
| <b>Хот, хөдөө</b>                          |  |                           |           |                |                                   |                                       |                                |
| Хот  | 71.9   | 62.8                      | 53.9      | 35.2           | 25.2                              | 20.9                                  | 2 443                          |
| Хөдөө                                      | 61.0   | 52.1                      | 43.4      | 35.8           | 24.1                              | 20.2                                  | 1 582                          |
| <b>Байршил</b>                             |  |                           |           |                |                                   |                                       |                                |
| Нийслэл                                    | 71.8   | 62.6                      | 53.2      | 35.1           | 25.0                              | 22.3                                  | 1 628                          |
| Аймгийн төв                                | 72.3   | 63.4                      | 55.3      | 35.4           | 25.7                              | 18.2                                  | 815                            |
| Сумын төв                                  | 67.0   | 57.0                      | 47.7      | 33.8           | 22.6                              | 19.9                                  | 660                            |
| Хөдөө                                      | 56.7   | 48.6                      | 40.3      | 37.3           | 25.1                              | 20.4                                  | 922                            |
| <b>Насны бүлэг</b>                         |  |                           |           |                |                                   |                                       |                                |
| 15-24                                      | 61.6   | 52.1                      | 43.5      | 34.4           | 21.6                              | 24.2                                  | 1 205                          |
| 15-19                                      | 52.2   | 42.9                      | 36.2      | 29.9           | 17.4                              | 28.8                                  | 620                            |
| 20-24                                      | 71.6   | 61.9                      | 51.2      | 39.2           | 26.1                              | 19.4                                  | 585                            |
| 25-29                                      | 68.8   | 59.1                      | 50.8      | 36.8           | 25.4                              | 20.9                                  | 507                            |
| 30-39                                      | 70.9   | 62.1                      | 53.8      | 34.6           | 26.1                              | 18.8                                  | 1 087                          |
| 40-49                                      | 71.6   | 62.1                      | 52.9      | 36.8           | 26.7                              | 18.2                                  | 911                            |
| 50-54                                      | 66.0   | 60.6                      | 49.1      | 35.9           | 25.5                              | 20.0                                  | 314                            |
| <b>Гэрлэлтийн байдал</b>                   |  |                           |           |                |                                   |                                       |                                |
| Гэрлэж байсан                              | 71.9   | 62.7                      | 53.4      | 36.8           | 26.5                              | 18.0                                  | 2 802                          |
| Огт гэрлэж байгаагүй                       | 57.9   | 49.3                      | 41.5      | 32.2           | 20.8                              | 26.7                                  | 1 223                          |
| <b>Боловсрол</b>                           |  |                           |           |                |                                   |                                       |                                |
| Боловсролгүй                               | 41.4   | 33.6                      | 33.1      | 27.1           | 19.2                              | 20.1                                  | 234                            |
| Бага                                       | 48.6   | 40.8                      | 32.4      | 28.1           | 16.7                              | 25.9                                  | 380                            |
| Суурь                                      | 59.7   | 50.9                      | 42.6      | 34.6           | 24.0                              | 22.9                                  | 1 055                          |
| Бүрэн дунд                                 | 72.7   | 63.2                      | 53.0      | 37.4           | 25.1                              | 21.7                                  | 1 034                          |
| Техникийн болон тусгай мэргэжлийн дунд     | 72.3   | 63.1                      | 51.7      | 37.8           | 27.4                              | 20.0                                  | 417                            |
| Дээд                                       | 83.7   | 74.2                      | 65.2      | 38.3           | 28.9                              | 15.1                                  | 906                            |
| <b>Өрхийн аж байдлын түвшин</b>            |  |                           |           |                |                                   |                                       |                                |
| Доогуур                                    | 53.1   | 44.7                      | 37.9      | 34.9           | 23.6                              | 22.2                                  | 827                            |
| Дунджаас доогуур                           | 62.0   | 53.4                      | 45.8      | 35.5           | 24.1                              | 21.6                                  | 742                            |
| Дундаж                                     | 67.7   | 60.7                      | 48.0      | 33.4           | 22.9                              | 22.9                                  | 785                            |
| Дунджаас дээгүүр                           | 73.4   | 62.4                      | 55.5      | 32.8           | 23.5                              | 20.5                                  | 846                            |
| Дээгүүр                                    | 81.3   | 71.3                      | 61.1      | 40.5           | 29.6                              | 16.3                                  | 825                            |
| <b>Өрхийн тэргүүлэгчийн үндэс угсаа*</b>   |  |                           |           |                |                                   |                                       |                                |
| Халх                                       | 69.2   | 60.5                      | 51.2      | 35.4           | 25.4                              | 20.6                                  | 3 238                          |
| Казак                                      | 52.1   | 41.0                      | 37.2      | 32.3           | 17.1                              | 14.9                                  | 154                            |
| Бусад                                      | 63.6   | 54.1                      | 45.6      | 36.6           | 23.7                              | 22.2                                  | 626                            |
| <b>Өрхийн тэргүүлэгчийн шашин шүтлэг**</b> |  |                           |           |                |                                   |                                       |                                |
| Шүтдэггүй                                  | 67.6   | 58.6                      | 48.3      | 35.2           | 24.1                              | 20.4                                  | 1 773                          |
| Будда                                      | 68.6   | 59.4                      | 51.8      | 36.2           | 25.9                              | 20.9                                  | 1 961                          |
| Ислам                                      | 45.9   | 39.1                      | 31.7      | 29.7           | 18.3                              | 18.9                                  | 119                            |
| Бусад                                      | 74.6   | 64.2                      | 56.0      | 35.2           | 24.4                              | 20.4                                  | 154                            |
| <b>Бүгд</b>                                | 67.6   | 58.6                      | 49.8      | 35.4           | 24.8                              | 20.7                                  | 4 025                          |

\* "Өрхийн тэргүүлэгчийн үндэс угсаа" нь хариулагдаагүй 8 ажиглалт (жигнээгүй)-ыг харуулаагүй.

\*\* "Өрхийн тэргүүлэгчийн шашин шүтлэг" нь хариулагдаагүй 20 ажиглалт (жигнээгүй)-ыг харуулаагүй.

<sup>1</sup> ХХС-ны үзүүлэлт 9.3

**Хүснэгт НА.4: Эмэгтэйчүүдийн ХДХВ/ДОХ-той хүнд хандах эерэг хандлага**  
 ДОХ-ын талаар сонсож байсан бөгөөд ХДХВ/ДОХ-той хүнд эерэг хандахаа илэрхийлсэн 15-49 насны эмэгтэйчүүдийн хувь, Монгол Улс, 2010 он

|  | Эмэгтэйчүүдийн хувь:   |  |  |  |                                 |   |      | ДОХ-ын талаар сонсож байсан 15-49 насны эмэгтэйчүүдийн тоо |
|--|--|--|--|--|---------------------------------|---|------|--|
|  | Гэр бүлийн гишүүдийн хэн нэг нь ДОХ-оор өвчлөбөл гэргээ асарна | ДОХ-ын халдвартай худалдагчаас мах ногоо худалдаж авна | ДОХ-оор өвчлөөгүй боловч ДОХ-ын халдвартай эмэгтэй багш сургуульдаа үргэлжлүүлэн ажиллаж болно | Гэр бүлийн хэн нэг гишүүн ДОХ-ын халдвар авсан тохиолдолд нууцлахгүй | Аль нэгийг нь хүлээн зөвшөөрсөн | Бүгдийг нь хүлээн зөвшөөрсөн <sup>1</sup> |      |  |
| <b>Бүс</b>                                 |  |  |  |  |                                 |   |      |  |
| Баруун                                     | 84,6   | 14,3   | 34,8   | 40,7   | 94,8                            | 3,4                                       | 924  |  |
| Хангай                                     | 87,2   | 16,1   | 44,6   | 40,1   | 96,9                            | 3,2                                       | 1546 |  |
| Төв  | 90,1   | 19,5   | 49,6   | 34,7   | 96,6                            | 4,3                                       | 1452 |  |
| Зүүн                                       | 90,5   | 14,6   | 39,4   | 49,9   | 97,6                            | 3,7                                       | 549  |  |
| Улаанбаатар                                | 89,4   | 21,0   | 63,2   | 30,0   | 96,6                            | 3,6                                       | 3642 |  |
| <b>Хот, хөдөө</b>                          |  |  |  |  |                                 |   |      |  |
| Хот  | 89,9   | 20,8   | 60,2   | 31,0   | 96,8                            | 3,8                                       | 5421 |  |
| Хөдөө                                      | 86,1   | 14,1   | 36,7   | 44,1   | 96,1                            | 3,3                                       | 2690 |  |
| <b>Байршил</b>                             |  |  |  |  |                                 |   |      |  |
| Нийслэл                                    | 89,4   | 21,0   | 63,2   | 30,0   | 96,6                            | 3,6                                       | 3642 |  |
| Аймгийн төв                                | 91,0   | 20,5   | 53,9   | 33,0   | 97,0                            | 4,2                                       | 1780 |  |
| Сумын төв                                  | 87,9   | 16,3   | 41,7   | 40,1   | 96,3                            | 3,3                                       | 1345 |  |
| Хөдөө                                      | 84,2   | 12,0   | 31,7   | 48,1   | 95,8                            | 3,3                                       | 1346 |  |
| <b>Насны бүлэг</b>                         |  |  |  |  |                                 |   |      |  |
| 15-24                                      | 88,3   | 23,2   | 57,3   | 28,8   | 96,4                            | 3,6                                       | 2367 |  |
| 15-19                                      | 87,2   | 25,3   | 53,7   | 29,8   | 97,1                            | 2,7                                       | 1060 |  |
| 20-24                                      | 89,2   | 21,5   | 60,2   | 28,0   | 95,9                            | 4,3                                       | 1306 |  |
| 25-29                                      | 88,5   | 20,6   | 57,1   | 32,1   | 96,9                            | 3,9                                       | 1233 |  |
| 30-39                                      | 87,5   | 16,1   | 52,2   | 37,1   | 96,2                            | 3,1                                       | 2461 |  |
| 40-49                                      | 90,5   | 15,1   | 44,2   | 42,5   | 96,8                            | 4,2                                       | 2051 |  |
| <b>Гэрлэлтийн байдал</b>                   |  |  |  |  |                                 |   |      |  |
| Гэрлэж байсан                              | 89,0   | 17,0   | 50,7   | 37,6   | 96,5                            | 3,9                                       | 6048 |  |
| Огт гэрлэж байгаагүй                       | 87,6   | 23,4   | 57,2   | 28,6   | 96,6                            | 2,8                                       | 2063 |  |
| <b>Боловсрол</b>                           |  |  |  |  |                                 |   |      |  |
| Боловсролгүй                               | 84,0   | 8,4  | 22,0   | 40,6   | 92,8                            | 2,1                                       | 153  |  |
| Бага                                       | 83,6   | 7,8  | 24,0   | 46,6   | 96,8                            | 2,3                                       | 324  |  |
| Суурь                                      | 84,9   | 13,0   | 32,1   | 43,9   | 95,6                            | 2,3                                       | 1416 |  |
| Бүрэн дүнд                                 | 88,9   | 20,0   | 52,3   | 35,3   | 96,6                            | 3,8                                       | 2406 |  |
| Техникийн болон тусгай мэргэжлийн дүнд     | 90,3   | 15,4   | 42,3   | 40,1   | 96,1                            | 4,3                                       | 839  |  |
| Дээд                                       | 90,6   | 22,7   | 69,6   | 28,4   | 97,1                            | 4,2                                       | 2973 |  |
| <b>Өрхийн аж байдлын түвшин</b>            |  |  |  |  |                                 |   |      |  |
| Доогуур                                    | 84,0   | 10,2   | 27,2   | 47,9   | 95,7                            | 2,5                                       | 1209 |  |
| Дунджаас доогуур                           | 86,8   | 15,3   | 41,9   | 40,1   | 95,9                            | 3,8                                       | 1503 |  |
| Дундаж                                     | 91,1   | 20,5   | 50,9   | 35,2   | 96,5                            | 3,9                                       | 1723 |  |
| Дунджаас дээгүүр                           | 88,6   | 21,3   | 60,6   | 30,8   | 96,7                            | 4,3                                       | 1792 |  |
| Дээгүүр                                    | 90,9   | 22,3   | 70,4   | 27,8   | 97,4                            | 3,3                                       | 1885 |  |
| <b>Өрхийн тэргүүлэгчийн үндэс угсаа*</b>   |  |  |  |  |                                 |   |      |  |
| Халх                                       | 89,2   | 19,2   | 54,3   | 35,4   | 96,8                            | 3,7                                       | 6723 |  |
| Казах                                      | 77,6   | 9,1  | 25,8   | 26,9   | 88,9                            | 1,7                                       | 186  |  |
| Бусад                                      | 87,1   | 16,5   | 46,1   | 36,3   | 96,0                            | 3,4                                       | 1192 |  |
| <b>Өрхийн тэргүүлэгчийн шашин шүтлэг**</b> |  |  |  |  |                                 |   |      |  |
| Шүтдэггүй                                  | 89,2   | 19,0   | 51,2   | 34,6   | 96,4                            | 4,0                                       | 3374 |  |
| Будда                                      | 88,4   | 18,3   | 53,6   | 36,5   | 96,9                            | 3,5                                       | 4198 |  |
| Ислам                                      | 77,5   | 9,0  | 26,7   | 26,1   | 89,0                            | 1,9                                       | 144  |  |
| Бусад                                      | 90,7   | 23,3   | 59,6   | 31,7   | 96,6                            | 3,1                                       | 372  |  |
| <b>Бүгд</b>                                | 88,6   | 18,6   | 52,4   | 35,3   | 96,5                            | 3,6                                       | 8112 |  |

\* Өрхийн тэргүүлэгчийн үндэс угсаа нь харуулагдаагүй 13 ажилтат (жигнээгүй) -ыг харуулаагүй.  
 \*\* Өрхийн тэргүүлэгчийн шашин шүтлэг нь харуулагдаагүй 28 ажилтат (жигнээгүй) -ыг харуулаагүй.

<sup>1</sup> ХХС-ны үзүүлэлт 9.4

**Хүснэгт НА.4М: Эрэгтэйчүүдийн ХДХВ/ДОХ-той хүнд хандах эерэг хандлага**  
 ДОХ-ын талаар сонсож байсан бөгөөд ХДХВ/ ДОХ-той хүнд эерэг хандахаа илэрхийлсэн 15-54 насны эрэгтэйчүүдийн хувь, Монгол Улс, 2010 он

|  | Эрэгтэйчүүдийн хувь:   |   |   |  |                                 |  |  | ДОХ-ын талаар сонсож байсан 15-54 насны эрэгтэйчүүдийн тоо |
|--|--|---|---|--|---------------------------------|--|--|--|
|  | Гэр бүлийн гишүүдийн хэн нэг нь ДОХ-оор өвчилбөл гэртээ асарна | ДОХ-ын халдвартай худалдагчаас мах, ногоо худалдаж авна | ДОХ-оор өвчлөөгүй боловч ДОХ-ын халдвартай эмэгтэй багш сургуульд аа үргэлжлүүлэн ажиллаж болно | Гэр бүлийн хэн нэг гишүүн ДОХ-ын халдвар авсан тохиолдолд нууцлахгүй | Аль нэгийг нь хүлээн зөвшөөрсөн | Бүгийг нь хүлээн зөвшөөрсөн <sup>1</sup> | ДОХ-ын талаар сонсож байсан 15-54 насны эрэгтэйчүүдийн тоо |  |
| <b>Бүс</b>                                 |  |   |   |  |                                 |  |  |  |
| Баруун                                     | 85.7   | 18.8  | 38.4  | 38.1   | 93.9                            | 4.6                                      | 439  |  |
| Хангай                                     | 91.7   | 21.9  | 48.4  | 44.4   | 96.9                            | 4.4                                      | 662  |  |
| Төв  | 93.1   | 23.5  | 51.9  | 33.7   | 98.5                            | 4.6                                      | 667  |  |
| Зүүн                                       | 91.3   | 22.1  | 45.4  | 48.4   | 97.7                            | 6.9                                      | 254  |  |
| Улаанбаатар                                | 92.6   | 30.1  | 66.1  | 30.0   | 97.6                            | 5.7                                      | 1 531  |  |
| <b>Хот, хөдөө</b>                          |  |   |   |  |                                 |  |  |  |
| Хот  | 92.3   | 28.5  | 64.8  | 29.9   | 97.6                            | 5.0                                      | 2 269  |  |
| Хөдөө                                      | 90.3   | 19.9  | 40.7  | 45.9   | 96.5                            | 5.5                                      | 1 284  |  |
| <b>Байршил</b>                             |  |   |   |  |                                 |  |  |  |
| Нийслэл                                    | 92.6   | 30.1  | 68.1  | 30.0   | 97.6                            | 5.7                                      | 1 531  |  |
| Аймгийн төв                                | 91.7   | 25.0  | 58.0  | 29.7   | 97.6                            | 3.6                                      | 738  |  |
| Сумын төв                                  | 89.5   | 23.9  | 46.9  | 37.0   | 95.4                            | 6.4                                      | 574  |  |
| Хөдөө                                      | 90.9   | 16.7  | 35.8  | 53.2   | 97.3                            | 4.8                                      | 710  |  |
| <b>Насны бүлэг</b>                         |  |   |   |  |                                 |  |  |  |
| 15-24                                      | 90.4   | 28.4  | 60.6  | 27.2   | 96.8                            | 4.3                                      | 1 034  |  |
| 15-19                                      | 90.2   | 27.2  | 57.4  | 27.0   | 95.4                            | 2.7                                      | 502  |  |
| 20-24                                      | 90.7   | 29.6  | 63.6  | 27.0   | 98.1                            | 5.7                                      | 532  |  |
| 25-29                                      | 91.1   | 29.0  | 58.3  | 34.1   | 97.1                            | 4.8                                      | 455  |  |
| 30-39                                      | 91.5   | 23.6  | 57.4  | 38.9   | 97.7                            | 4.7                                      | 976  |  |
| 40-49                                      | 93.1   | 22.6  | 49.8  | 42.4   | 97.4                            | 6.7                                      | 818  |  |
| 50-54                                      | 92.7   | 22.5  | 49.7  | 39.2   | 96.3                            | 6.3                                      | 270  |  |
| <b>Гэрлэлтийн байдлаар</b>                 |  |   |   |  |                                 |  |  |  |
| Гэрлэж байсан                              | 92.2   | 24.5  | 54.8  | 38.6   | 97.6                            | 5.6                                      | 2 518  |  |
| Огт гэрлэж байгаагүй                       | 90.0   | 27.4  | 59.2  | 28.6   | 96.1                            | 4.2                                      | 1 035  |  |
| <b>Боловсрол</b>                           |  |   |   |  |                                 |  |  |  |
| Боловсролгүй                               | 88.6   | 11.8  | 26.7  | 52.8   | 95.4                            | 2.9                                      | 144  |  |
| Бага                                       | 89.1   | 13.4  | 32.2  | 51.9   | 96.3                            | 2.1                                      | 283  |  |
| Суурь                                      | 89.3   | 20.9  | 45.4  | 43.0   | 96.2                            | 4.8                                      | 871  |  |
| Бүрэн дунд                                 | 93.0   | 28.3  | 61.2  | 33.4   | 97.8                            | 5.4                                      | 976  |  |
| Техникийн болон тусгай мэргэжлийн дунд     | 90.8   | 27.2  | 58.3  | 29.9   | 97.3                            | 6.7                                      | 384  |  |
| Дээд                                       | 93.8   | 31.8  | 72.2  | 25.8   | 98.1                            | 6.0                                      | 896  |  |
| <b>Өрхийн аж байдлын түвшин</b>            |  |   |   |  |                                 |  |  |  |
| Доогуур                                    | 89.3   | 15.0  | 34.0  | 53.4   | 96.7                            | 3.9                                      | 622  |  |
| Дунджаас доогуур                           | 89.0   | 22.3  | 47.7  | 41.6   | 96.7                            | 6.0                                      | 620  |  |
| Дундаж                                     | 92.6   | 28.1  | 57.1  | 34.9   | 97.6                            | 6.8                                      | 712  |  |
| Дунджаас дээгүүр                           | 91.8   | 28.1  | 62.1  | 30.7   | 97.0                            | 4.1                                      | 794  |  |
| Дээгүүр                                    | 94.2   | 30.7  | 72.9  | 23.2   | 97.8                            | 5.2                                      | 805  |  |
| <b>Өрхийн тэргүүлэгчийн үндэс угсаа*</b>   |  |   |   |  |                                 |  |  |  |
| Халх                                       | 92.3   | 26.0  | 58.3  | 36.7   | 97.8                            | 5.5                                      | 2 910  |  |
| Казаак                                     | 83.4   | 13.0  | 19.8  | 23.6   | 91.2                            | 1.4                                      | 103  |  |
| Бусад                                      | 89.2   | 24.4  | 51.1  | 32.6   | 94.8                            | 3.9                                      | 537  |  |
| <b>Өрхийн тэргүүлэгчийн шашин шүтлэг**</b> |  |   |   |  |                                 |  |  |  |
| Шүтдэггүй                                  | 91.3   | 23.9  | 56.6  | 36.5   | 97.2                            | 5.1                                      | 1 560  |  |
| Будда                                      | 92.1   | 25.8  | 56.8  | 36.1   | 97.6                            | 5.2                                      | 1 754  |  |
| Ислам                                      | 84.4   | 10.8  | 18.8  | 21.9   | 92.4                            | 1.1                                      | 77   |  |
| Бусад                                      | 90.9   | 44.5  | 63.1  | 32.7   | 95.3                            | 8.6                                      | 146  |  |
| <b>Бүгд</b>                                | 91.6   | 25.4  | 56.1  | 35.7   | 97.2                            | 5.2                                      | 3 554  |  |

\*-Өрхийн тэргүүлэгчийн үндэс угсаа нь харуулагдаагүй 3 ажиллалт (жингээгүй)-ыг харуулаагүй.

\*\*-Өрхийн тэргүүлэгчийн шашин шүтлэг нь харуулагдаагүй 17 ажиллалт (жингээгүй)-ыг харуулаагүй.

<sup>1</sup> ХХС-ны үзүүлэлт 9.4

**Хүснэгт НА.5: ХДХВ-ийн халдвар илрүүлэх шинжилгээ өгөх газрын талаарх эмэгтэйчүүдийн мэдлэг**

ХДХВ-ийн халдвар илрүүлэх шинжилгээ хаана өгөхийг мэддэг 15-49 насны эмэгтэйчүүдийн хувь, шинжилгээ өгч байсан эмэгтэйчүүдийн хувь, сүүлийн 12 сард шинжилгээ өгсөн эмэгтэйчүүдийн хувь, сүүлийн 12 сард шинжилгээ өгч, хариугаа авсан эмэгтэйчүүдийн хувь, сүүлийн 12 сард шинжилгээ өгч, хариугаа авахын зэрэгцээ зөвлөгөө авсан эмэгтэйчүүдийн хувь, Монгол Улс, 2010 он

|  | Эмэгтэйчүүдийн хувь:                      |                      |                                 |  |  |                                |
|--|---|----------------------|---------------------------------|--|--|--------------------------------|
|  | Шинжилгээ өгөх газрыг мэддэг <sup>1</sup> | Шинжилгээ өгч байсан | Сүүлийн 12 сард шинжилгээ өгсөн | Сүүлийн 12 сард шинжилгээ өгч, хариугаа авсан <sup>2</sup> | Сүүлийн 12 сард шинжилгээ өгч, хариугаа авахын зэрэгцээ зөвлөгөө авсан | 15-49 насны эмэгтэйчүүдийн тоо |
| <b>Бүс</b>                                 |   |                      |                                 |  |  |                                |
| Баруун                                     | 46.1                                      | 27.9                 | 13.4                            | 12.1   | 2.3  | 1 158                          |
| Хангай                                     | 56.0                                      | 38.3                 | 16.7                            | 15.3   | 1.3  | 1 766                          |
| Төв  | 71.7                                      | 53.1                 | 23.7                            | 22.0   | 2.8  | 1 510                          |
| Зүүн                                       | 65.6                                      | 48.0                 | 20.1                            | 19.1   | 4.0  | 629                            |
| Улаанбаатар                                | 83.2                                      | 59.5                 | 22.0                            | 21.5   | 2.9  | 3 699                          |
| <b>Хот, хөдөө</b>                          |   |                      |                                 |  |  |                                |
| Хот  | 80.4                                      | 57.5                 | 22.9                            | 22.1   | 2.9  | 5 587                          |
| Хөдөө                                      | 50.6                                      | 34.3                 | 14.8                            | 13.3   | 1.9  | 3 175                          |
| <b>Байршил</b>                             |   |                      |                                 |  |  |                                |
| Нийслэл                                    | 83.2                                      | 59.5                 | 22.0                            | 21.5   | 2.9  | 3 699                          |
| Аймгийн төв                                | 74.8                                      | 53.8                 | 24.6                            | 23.3   | 3.0  | 1 888                          |
| Сумын төв                                  | 58.0                                      | 40.3                 | 17.6                            | 16.2   | 2.8  | 1 484                          |
| Хөдөө                                      | 44.2                                      | 28.9                 | 12.3                            | 10.8   | 1.1  | 1 691                          |
| <b>Насны бүлэг</b>                         |   |                      |                                 |  |  |                                |
| 15-24                                      | 61.7                                      | 33.0                 | 17.6                            | 16.6   | 1.5  | 2 571                          |
| 15-19                                      | 43.9                                      | 8.9                  | 6.0                             | 5.6  | 0.6  | 1 186                          |
| 20-24                                      | 76.9                                      | 53.6                 | 27.6                            | 26.0   | 2.3  | 1 385                          |
| 25-29                                      | 77.7                                      | 65.7                 | 25.1                            | 23.8   | 1.8  | 1 336                          |
| 30-39                                      | 75.2                                      | 60.4                 | 23.7                            | 22.6   | 3.7  | 2 624                          |
| 40-49                                      | 67.4                                      | 44.5                 | 15.1                            | 14.5   | 2.7  | 2 231                          |
| <b>Гэрлэлтийн байдал</b>                   |   |                      |                                 |  |  |                                |
| Гэрлэж байсан                              | 74.4                                      | 58.7                 | 23.5                            | 22.4   | 3.0  | 6 492                          |
| Огт гэрлэж байгаагүй                       | 56.0                                      | 21.7                 | 9.7                             | 9.1  | 1.4  | 2 270                          |
| <b>Боловсрол</b>                           |   |                      |                                 |  |  |                                |
| Боловсролгүй                               | 20.1                                      | 15.0                 | 5.7                             | 5.7  | 0.3  | 293                            |
| Бага                                       | 39.4                                      | 30.2                 | 13.0                            | 12.0   | 1.6  | 437                            |
| Суурь                                      | 51.4                                      | 33.0                 | 13.2                            | 12.2   | 1.9  | 1 655                          |
| Бүрэн дунд                                 | 70.1                                      | 46.2                 | 18.7                            | 17.7   | 2.1  | 2 514                          |
| Техникийн болон тусгай мэргэжлийн дунд     | 68.9                                      | 47.5                 | 17.0                            | 15.3   | 2.9  | 878                            |
| Дээд                                       | 88.7                                      | 67.1                 | 28.0                            | 27.1   | 3.5  | 2 986                          |
| <b>Өрхийн аж байдлын түвшин</b>            |   |                      |                                 |  |  |                                |
| Доогуур                                    | 41.4                                      | 27.4                 | 11.1                            | 10.0   | 1.1  | 1 554                          |
| Дунджаас доогуур                           | 62.3                                      | 45.9                 | 20.4                            | 19.2   | 2.5  | 1 681                          |
| Дундаж                                     | 73.0                                      | 53.1                 | 21.5                            | 20.3   | 2.3  | 1 790                          |
| Дунджаас дээгүүр                           | 79.4                                      | 55.1                 | 21.9                            | 20.6   | 3.3  | 1 831                          |
| Дээгүүр                                    | 86.5                                      | 60.2                 | 23.4                            | 23.1   | 3.2  | 1 906                          |
| <b>Өрхийн тэргүүлэгчийн үндэс угсаа*</b>   |   |                      |                                 |  |  |                                |
| Халх                                       | 72.3                                      | 51.9                 | 20.8                            | 19.8   | 2.5  | 7 118                          |
| Казак                                      | 32.4                                      | 16.6                 | 8.3                             | 8.0  | 2.6  | 288                            |
| Бусад                                      | 63.4                                      | 41.3                 | 17.7                            | 16.7   | 2.4  | 1 342                          |
| <b>Өрхийн тэргүүлэгчийн шашин шүтлэг**</b> |   |                      |                                 |  |  |                                |
| Шүтдэггүй                                  | 70.8                                      | 50.6                 | 20.6                            | 19.4   | 2.4  | 3 656                          |
| Будда                                      | 70.1                                      | 49.1                 | 19.8                            | 18.8   | 2.4  | 4 470                          |
| Ислам                                      | 32.0                                      | 16.7                 | 9.2                             | 8.5  | 2.9  | 218                            |
| Бусад                                      | 76.0                                      | 54.1                 | 21.8                            | 21.6   | 4.6  | 387                            |
| <b>Бүгд</b>                                | 69.6                                      | 49.1                 | 19.9                            | 18.9   | 2.5  | 8 762                          |

\* "Өрхийн тэргүүлэгчийн үндэс угсаа" нь хариулагдаагүй 18 ажиглалт (жигнээгүй)-ыг харуулаагүй.

\*\* "Өрхийн тэргүүлэгчийн шашин шүтлэг" нь хариулагдаагүй 33 ажиглалт (жигнээгүй)-ыг харуулаагүй.

<sup>1</sup> ХХС-ны үзүүлэлт 9.5

<sup>2</sup> ХХС-ны үзүүлэлт 9.6

**Хүснэгт НА.5М: ХДХВ-ийн халдвар илрүүлэх шинжилгээ өгөх газрын талаарх эрэгтэйчүүдийн мэдлэг**

ХДХВ-ийн халдвар илрүүлэх шинжилгээ хаана өгөхийг мэддэг 15-54 насны эрэгтэйчүүдийн хувь, шинжилгээ өгч байсан эрэгтэйчүүдийн хувь, сүүлийн 12 сард шинжилгээ өгсөн эрэгтэйчүүдийн хувь, сүүлийн 12 сард шинжилгээ өгч, хариугаа авсан эрэгтэйчүүдийн хувь, сүүлийн 12 сард шинжилгээ өгч, хариугаа авахын зэрэгцээ зөвлөгөө авсан эрэгтэйчүүдийн хувь, Монгол Улс, 2010 он

|  | Эрэгтэйчүүдийн хувь:                      |                      |                                 |  |  | 15-54 насны эрэгтэйчүүдийн тоо |
|--|---|----------------------|---------------------------------|--|--|--------------------------------|
|  | Шинжилгээ өгөх газрыг мэддэг <sup>1</sup> | Шинжилгээ өгч байсан | Сүүлийн 12 сард шинжилгээ өгсөн | Сүүлийн 12 сард шинжилгээ өгч, хариугаа авсан <sup>2</sup> | Сүүлийн 12 сард шинжилгээ өгч, хариугаа авахын зэрэгцээ зөвлөгөө авсан |                                |
| <b>Бүс</b>                                 |   |                      |                                 |  |  |                                |
| Баруун                                     | 47.3                                      | 19.6                 | 8.6                             | 7.1  | 2.1  | 542                            |
| Хангай                                     | 45.4                                      | 19.6                 | 6.3                             | 5.8  | 2.1  | 839                            |
| Төв  | 65.0                                      | 36.0                 | 16.2                            | 13.7   | 6.6  | 710                            |
| Зүүн                                       | 54.5                                      | 29.4                 | 14.8                            | 13.0   | 4.1  | 307                            |
| Улаанбаатар                                | 75.6                                      | 40.9                 | 16.3                            | 15.5   | 5.5  | 1 628                          |
| <b>Хот, хөдөө</b>                          |   |                      |                                 |  |  |                                |
| Хот  | 72.3                                      | 38.7                 | 15.9                            | 14.9   | 5.3  | 2 443                          |
| Хөдөө                                      | 46.1                                      | 21.3                 | 8.7                             | 7.1  | 3.0  | 1 582                          |
| <b>Байршил</b>                             |   |                      |                                 |  |  |                                |
| Нийслэл                                    | 75.6                                      | 40.9                 | 16.3                            | 15.5   | 5.5  | 1 628                          |
| Аймгийн төв                                | 65.7                                      | 34.4                 | 15.0                            | 13.7   | 5.1  | 815                            |
| Сумын төв                                  | 55.7                                      | 28.2                 | 11.7                            | 9.7  | 3.7  | 660                            |
| Хөдөө                                      | 39.2                                      | 16.3                 | 6.6                             | 5.3  | 2.4  | 922                            |
| <b>Насны бүлэг</b>                         |   |                      |                                 |  |  |                                |
| 15-24                                      | 55.2                                      | 22.7                 | 13.6                            | 12.6   | 5.4  | 1 205                          |
| 15-19                                      | 39.4                                      | 5.9                  | 4.4                             | 3.9  | 1.4  | 620                            |
| 20-24                                      | 72.0                                      | 40.4                 | 23.2                            | 21.7   | 9.7  | 585                            |
| 25-29                                      | 69.6                                      | 42.2                 | 15.4                            | 13.9   | 5.6  | 507                            |
| 30-39                                      | 67.8                                      | 41.0                 | 15.5                            | 13.5   | 4.6  | 1 087                          |
| 40-49                                      | 62.2                                      | 30.4                 | 10.6                            | 10.0   | 3.2  | 911                            |
| 50-54                                      | 55.5                                      | 22.9                 | 6.1                             | 5.2  | 1.3  | 314                            |
| <b>Гэрлэлтийн байдал</b>                   |   |                      |                                 |  |  |                                |
| Гэрлэж байсан                              | 66.3                                      | 37.4                 | 13.9                            | 12.6   | 4.3  | 2 802                          |
| Огт гэрлэж байгаагүй                       | 52.3                                      | 19.3                 | 11.2                            | 10.0   | 4.7  | 1 223                          |
| <b>Боловсрол</b>                           |   |                      |                                 |  |  |                                |
| Боловсролгүй                               | 24.9                                      | 12.8                 | 3.9                             | 3.2  | 0.8  | 234                            |
| Бага                                       | 37.1                                      | 16.2                 | 6.8                             | 5.1  | 2.7  | 380                            |
| Суурь                                      | 46.1                                      | 19.1                 | 8.0                             | 6.4  | 2.3  | 1 055                          |
| Бүрэн дунд                                 | 71.3                                      | 34.7                 | 13.6                            | 13.2   | 5.4  | 1 034                          |
| Техникийн болон тусгай мэргэжлийн дунд     | 63.3                                      | 33.5                 | 13.9                            | 12.2   | 3.5  | 417                            |
| Дээд                                       | 89.4                                      | 54.2                 | 22.9                            | 21.5   | 7.9  | 906                            |
| <b>Өрхийн аж байдлын түвшин</b>            |   |                      |                                 |  |  |                                |
| Доогуур                                    | 35.2                                      | 14.4                 | 5.3                             | 3.9  | 1.9  | 827                            |
| Дунджаас доогуур                           | 50.3                                      | 24.1                 | 9.8                             | 9.5  | 4.0  | 742                            |
| Дундаж                                     | 66.8                                      | 32.4                 | 14.5                            | 12.5   | 3.7  | 785                            |
| Дунджаас дээгүүр                           | 72.9                                      | 36.4                 | 14.4                            | 13.0   | 5.4  | 846                            |
| Дээгүүр                                    | 83.7                                      | 51.0                 | 21.0                            | 20.1   | 6.9  | 825                            |
| <b>Өрхийн тэргүүлэгчийн үндэс угсаа*</b>   |   |                      |                                 |  |  |                                |
| Халх                                       | 64.8                                      | 34.1                 | 14.3                            | 13.0   | 4.8  | 3 238                          |
| Казак                                      | 39.0                                      | 13.8                 | 4.8                             | 4.4  | 2.5  | 154                            |
| Бусад                                      | 53.6                                      | 24.7                 | 8.9                             | 7.6  | 2.8  | 626                            |
| <b>Өрхийн тэргүүлэгчийн шашин шүтлэг**</b> |   |                      |                                 |  |  |                                |
| Шүтдэггүй                                  | 60.4                                      | 30.8                 | 12.6                            | 11.4   | 4.0  | 1 773                          |
| Будда                                      | 63.4                                      | 32.0                 | 13.4                            | 12.2   | 4.5  | 1 961                          |
| Ислам                                      | 39.8                                      | 13.0                 | 4.9                             | 4.9  | 2.4  | 119                            |
| Бусад                                      | 80.3                                      | 55.7                 | 19.7                            | 17.7   | 8.4  | 154                            |
| <b>Бүгд</b>                                | <b>62.0</b>                               | <b>31.9</b>          | <b>13.1</b>                     | <b>11.8</b>  | <b>4.4</b>   | <b>4 025</b>                   |

\* "Өрхийн тэргүүлэгчийн үндэс угсаа" нь хариулагдаагүй 8 ажиглалт (жигнээгүй)-ыг харуулаагүй.

\*\* "Өрхийн тэргүүлэгчийн шашин шүтлэг" нь хариулагдаагүй 20 ажиглалт (жигнээгүй)-ыг харуулаагүй.

<sup>1</sup> ХХС-ны үзүүлэлт 9.5

<sup>2</sup> ХХС-ны үзүүлэлт 9.6

**Хүснэгт НА.6: Бэлгийн идэвхтэй амьдралтай залуу эмэгтэйчүүдийн дундах ХДХВ-ийн халдвар илрүүлэх шинжилгээ өгөх газрын талаарх мэдлэг**

Сүүлийн 12 сард бэлгийн хавьталд орсон 15-24 насны эмэгтэйчүүдийн хувь, сүүлийн 12 сард бэлгийн хавьталд орсон эмэгтэйчүүдээс ХДХВ-ийн халдвар илрүүлэх шинжилгээ өгөх газрыг мэддэг эмэгтэйчүүдийн хувь, шинжилгээ өгч байсан эмэгтэйчүүдийн хувь, сүүлийн 12 сард шинжилгээ өгсөн эмэгтэйчүүдийн хувь, сүүлийн 12 сард шинжилгээ өгч, хариугаа авсан эмэгтэйчүүдийн хувь, сүүлийн 12 сард шинжилгээ өгч, хариугаа авахын зэрэгцээ зөвлөгөө авсан эмэгтэйчүүдийн хувь, Монгол Улс, 2010 он

|  | Эмэгтэйчүүдийн хувь:                               |                                |                              |                      | Сүүлийн 12 сарын хугацаанд бэлгийн хавьталд орсон 15-24 насны эмэгтэйчүүдийн тоо |  |
|--|--|--------------------------------|------------------------------|----------------------|--|--|
|  | Сүүлийн 12 сард хавьталд орсон эмэгтэйчүүдийн хувь | 15-24 насны эмэгтэйчүүдийн тоо | Шинжилгээ өгөх газрыг мэддэг | Шинжилгээ өгч байсан | Сүүлийн 12 сард шинжилгээ өгсөн  | Сүүлийн 12 сард шинжилгээ өгч, хариугаа авсан <sup>1</sup> |
| <b>Бүс</b>                                 |  |                                |                              |                      |  |  |
| Баруун                                     | 28.1   | 309                            | 61.7                         | 44.7                 | 27.8   | 24.7   |
| Хангай                                     | 51.4   | 442                            | 69.2                         | 54.1                 | 27.0   | 24.0   |
| Төв  | 49.1   | 377                            | 79.9                         | 69.4                 | 41.0   | 39.1   |
| Зүүн                                       | 48.7   | 145                            | 79.1                         | 65.9                 | 35.3   | 34.7   |
| Улаанбаатар                                | 47.4   | 1 297                          | 89.5                         | 60.8                 | 33.0   | 31.1   |
| <b>Хот, хөдөө</b>                          |  |                                |                              |                      |  |  |
| Хот  | 46.1   | 1 796                          | 88.1                         | 63.4                 | 34.9   | 33.0   |
| Хөдөө                                      | 46.0   | 775                            | 66.0                         | 52.0                 | 28.1   | 25.5   |
| <b>Байршил</b>                             |  |                                |                              |                      |  |  |
| Нийслэл                                    | 47.4   | 1 297                          | 89.5                         | 60.8                 | 33.0   | 31.1   |
| Аймгийн төв                                | 42.7   | 499                            | 84.1                         | 71.0                 | 40.3   | 38.4   |
| Сумын төв                                  | 37.2   | 378                            | 76.6                         | 61.7                 | 29.3   | 27.6   |
| Хөдөө                                      | 54.4   | 397                            | 59.1                         | 45.7                 | 27.4   | 24.1   |
| <b>Насны бүлэг</b>                         |  |                                |                              |                      |  |  |
| 15-19                                      | 12.9   | 1 186                          | 69.0                         | 32.8                 | 24.4   | 23.0   |
| 20-24                                      | 74.5   | 1 385                          | 83.3                         | 64.0                 | 34.1   | 31.9   |
| <b>Гэрлэлтийн байдал</b>                   |  |                                |                              |                      |  |  |
| Гэрлэж байсан                              | 96.0   | 736                            | 84.1                         | 75.9                 | 41.5   | 39.3   |
| Огт гэрлэж байгаагүй                       | 26.1   | 1 834                          | 77.6                         | 36.4                 | 20.1   | 18.1   |
| <b>Боловсрол</b>                           |  |                                |                              |                      |  |  |
| Боловсролгүй                               | 60.7   | 72                             | 11.7                         | 9.1                  | 6.6  | 6.6  |
| Бага                                       | 39.2   | 105                            | (58.4)                       | (50.2)               | (26.9)   | (25.9)   |
| Суурь                                      | 19.6   | 529                            | 73.9                         | 61.0                 | 28.5   | 25.6   |
| Бүрэн дүнд                                 | 41.6   | 915                            | 79.8                         | 58.6                 | 31.7   | 29.2   |
| Техникийн болон тусгай мэргэжлийн дүнд     | 42.3   | 160                            | 79.5                         | 68.7                 | 27.4   | 25.9   |
| Дээд                                       | 69.4   | 789                            | 91.6                         | 64.4                 | 37.7   | 35.7   |
| <b>Өрхийн аж байдлын түвшин</b>            |  |                                |                              |                      |  |  |
| Доогуур                                    | 54.3   | 363                            | 54.4                         | 43.4                 | 25.5   | 22.6   |
| Дунджаас доогуур                           | 43.9   | 504                            | 80.5                         | 64.4                 | 35.8   | 33.0   |
| Дундаж                                     | 46.4   | 581                            | 86.3                         | 67.4                 | 34.5   | 33.2   |
| Дунджаас дээгүүр                           | 41.2   | 548                            | 88.3                         | 61.7                 | 31.6   | 29.1   |
| Дээгүүр                                    | 47.2   | 574                            | 89.5                         | 59.6                 | 35.1   | 33.7   |
| <b>Өрхийн тэргүүлэгчийн үндэс угсаа*</b>   |  |                                |                              |                      |  |  |
| Халх                                       | 49.1   | 2 079                          | 82.8                         | 61.3                 | 32.1   | 29.8   |
| Бусад                                      | 33.1   | 488                            | 72.7                         | 51.4                 | 37.8   | 37.0   |
| <b>Өрхийн тэргүүлэгчийн шашин шүтлэг**</b> |  |                                |                              |                      |  |  |
| Шүтдэггүй                                  | 50.5   | 1 065                          | 83.1                         | 63.0                 | 33.3   | 31.9   |
| Будда                                      | 43.0   | 1 295                          | 80.3                         | 59.9                 | 33.5   | 30.4   |
| Бусад                                      | 41.5   | 197                            | 80.5                         | 42.9                 | 25.9   | 25.9   |
| <b>Бүгд</b>                                | 46.1   | 2 571                          | 81.5                         | 60.0                 | 32.8   | 30.7   |

\*"Өрхийн тэргүүлэгчийн үндэс угсаа" нь харуулагдаагүй 5, 4 ажиглалт (жингээгүй)-ыг харгалзан харуулаагүй болно.  
 \*\* "Өрхийн тэргүүлэгчийн шашин шүтлэг" нь харуулагдаагүй 15, 10 ажиглалт (жингээгүй)-ыг харгалзан харуулаагүй болно.  
 ( ) 25-49 ажиглалт (жингээгүй) дээр үндэслэн тооцсон.

**Хүснэгт НА.6М: Бэлгийн идэвхтэй амьдралтай залуу эрэгтэйчүүдийн дундах ХДХВ-ийн халдвар илрүүлэх шинжилгээ өгөх газрын талаарх мэдлэг**

Сүүлийн 12 сард бэлгийн хавьталд орсон 15-24 насны эрэгтэйчүүдийн хувь, сүүлийн 12 сард бэлгийн хавьталд орсон эрэгтэйчүүдээс ХДХВ-ийн халдвар илрүүлэх шинжилгээ өгөх газрыг мэддэг эрэгтэйчүүдийн хувь, шинжилгээ өгч байсан эрэгтэйчүүдийн хувь, сүүлийн 12 сард шинжилгээ өгсөн эрэгтэйчүүдийн хувь, сүүлийн 12 сард шинжилгээ өгч, хариугаа авсан эрэгтэйчүүдийн хувь, сүүлийн 12 сард шинжилгээ өгч, хариугаа авахын зэрэгцээ зөвлөгөө авсан эрэгтэйчүүдийн хувь, Монгол Улс, 2010 он

|  | Эрэгтэйчүүдийн хувь:                                       |                              |                      |  | Сүүлийн 12 сарын хугацаанд бэлгийн хавьталд орсон 15-24 насны эрэгтэйчүүдийн тоо |
|--|--|------------------------------|----------------------|--|--|
|  | Сүүлийн 12 сард бэлгийн хавьталд орсон эрэгтэйчүүдийн хувь | Шинжилгээ өгөх газрыг мэддэг | Шинжилгээ өгч байсан | Сүүлийн 12 сард шинжилгээ өгч, хариугаа авсан <sup>1</sup> |  |
| <b>Бүс</b>                                 |  |                              |                      |  |  |
| Баруун                                     | 35.5   | 56.7                         | 32.9                 | 11.8   | 3.6  |
| Хангай                                     | 54.0   | 48.6                         | 24.6                 | 11.2   | 4.6  |
| Төв  | 60.0   | 72.7                         | 43.6                 | 18.4   | 9.5  |
| Зүүн                                       | 48.3   | 76                           | 32.0                 | 21.7   | 6.8  |
| Улаанбаатар                                | 63.7   | 82.0                         | 41.3                 | 27.1   | 11.6   |
| <b>Хот, хөдөө</b>                          |  |                              |                      |  |  |
| Хот  | 61.1   | 80.7                         | 42.1                 | 25.1   | 11.4   |
| Хөдөө                                      | 48.5   | 48.7                         | 26.4                 | 9.0  | 3.6  |
| <b>Байршил</b>                             |  |                              |                      |  |  |
| Нийслэл                                    | 63.7   | 82.0                         | 41.3                 | 27.1   | 11.6   |
| Аймгийн төв                                | 54.5   | 76.9                         | 44.2                 | 26.2   | 10.6   |
| Сумын төв                                  | 51.0   | 55.4                         | 34.9                 | 7.9  | 1.4  |
| Хөдөө                                      | 46.7   | 43.4                         | 19.7                 | 9.9  | 5.4  |
| <b>Насны бүлэг</b>                         |  |                              |                      |  |  |
| 15-19                                      | 27.5   | 60.3                         | 18.4                 | 13.2   | 5.1  |
| 20-24                                      | 88.3   | 75.8                         | 44.1                 | 23.8   | 10.6   |
| <b>Гэрлэлтийн байдал</b>                   |  |                              |                      |  |  |
| Гэрлэж байсан                              | 98.8   | 77.3                         | 54.7                 | 25.0   | 9.4  |
| Огт гэрлэж байгаагүй                       | 48.4   | 69.6                         | 30.6                 | 21.0   | 9.2  |
| <b>Боловсрол</b>                           |  |                              |                      |  |  |
| Боловсролгүй                               | 54.0   | (30.6)                       | (14.5)               | (3.0)  | (0.0)  |
| Бага                                       | 52.6   | 34.8                         | 17.1                 | 8.8  | 4.1  |
| Суурь                                      | 28.4   | 52.3                         | 21.1                 | 13.0   | 3.5  |
| Бүрэн дүнд                                 | 59.7   | 77.8                         | 37.4                 | 22.8   | 11.4   |
| Техникийн болон тусгай мэргэжлийн дүнд     | 65.9   | 61.5                         | 32.5                 | 18.5   | 4.1  |
| Дээд                                       | 88.0   | 88.8                         | 52.9                 | 31.1   | 12.8   |
| <b>Өрхийн аж байдлын түвшин</b>            |  |                              |                      |  |  |
| Доогуур                                    | 46.5   | 36.3                         | 12.4                 | 7.1  | 3.3  |
| Дунджаас доогуур                           | 51.0   | 60.7                         | 31.2                 | 17.2   | 9.0  |
| Дундаж                                     | 63.0   | 73.8                         | 39.8                 | 22.4   | 7.1  |
| Дунджаас дээгүүр                           | 60.2   | 81.8                         | 43.5                 | 20.9   | 9.2  |
| Дээгүүр                                    | 61.2   | 88.6                         | 49.0                 | 31.8   | 14.6   |
| <b>Өрхийн тэргүүлэгчийн үндэс угсаа*</b>   |  |                              |                      |  |  |
| Халх                                       | 61.2   | 73.9                         | 39.5                 | 21.9   | 10.0   |
| Бусад                                      | 41.0   | 61.9                         | 28.3                 | 14.2   | 5.2  |
| <b>Өрхийн тэргүүлэгчийн шашин шүтлэг**</b> |  |                              |                      |  |  |
| Шүтдэггүй                                  | 59.2   | 68.6                         | 36.5                 | 21.7   | 8.5  |
| Будда                                      | 57.4   | 72.8                         | 35.8                 | 19.6   | 9.0  |
| Бусад                                      | 41.2   | (90.9)                       | (63.8)               | (35.6)   | (16.0)   |
| <b>Бүгд</b>                                | 57.0   | 71.9                         | 37.7                 | 22.2   | 9.2  |
|  |  | 1 205                        |                      | 20.7   |  |

\* Өрхийн тэргүүлэгчийн үндэс угсаа нь харуулагдаагүй 2, 1 ажиглалт (жигнээгүй)-ыг харгалзан харуулаагүй болно.

\*\* Өрхийн тэргүүлэгчийн шашин шүтлэг нь харуулагдаагүй 10, 7 ажиглалт (жигнээгүй)-ыг харгалзан харуулаагүй болно.

( ) 25-49 ажиглалт (жигнээгүй) дээр үндэслэн тооцсон.

**Хүснэгт НА.7: Жирэмсний хяналтын үеийн ХДХВ-ийн халдвар илрүүлэх шинжилгээ ба зөвлөгөө**

Судалгаанаас өмнөх 2 жилийн хугацаанд хүүхэд төрүүлсэн 15-49 насны эмэгтэйдүүдэд хамгийн сүүлийн хүүхдээ тээж байх үедээ жирэмсний хяналтад хамрагдсан эмэгтэйдүүдийн хувь, ХДХВ-ийн талаар зөвлөгөө авсан эмэгтэйдүүдийн хувь, ХДХВ-ийн халдвар илрүүлэх шинжилгээ өгч, хариугаа авсан эмэгтэйдүүдийн хувь, Монгол Улс, 2010 он

|  | Эмэгтэйдүүдийн хувь:  |  |  |   | Судалгаанаас өмнөх 2 жилийн хугацаанд хүүхэд төрүүлсэн эмэгтэйдүүдийн тоо          |   |
|--|---|--|--|---|--|---|
|  | Хамгийн сүүлийн хүүхдээ тээж байх үедээ жирэмсний хяналтад хамрагдсан | Жирэмсний хяналтын хүрээнд ХДХВ-ийн талаар зөвлөгөө авсан <sup>1</sup> | Жирэмсний хяналтын хүрээнд ХДХВ-ийн халдвар илрүүлэх шинжилгээ өгсөн | Жирэмсний хяналтын хүрээнд ХДХВ-ийн халдвар илрүүлэх шинжилгээ өгч, хариугаа авсан <sup>2</sup> | Жирэмсний хяналтын хүрээнд ХДХВ-ийн халдвар илрүүлэх шинжилгээ өгч, хариугаа авсан | Судалгаанаас өмнөх 2 жилийн хугацаанд хүүхэд төрүүлсэн эмэгтэйдүүдийн тоо |
| <b>Бүс</b>                                 |   |  |  |   |  |   |
| Баруун                                     | 99.4  | 32.8   | 42.7   | 39.9  | 23.3   | 241   |
| Хангай                                     | 98.9  | 34.9   | 53.0   | 49.0  | 26.6   | 374   |
| Төв  | 98.5  | 37.9   | 61.4   | 58.5  | 31.2   | 308   |
| Зүүн                                       | 100.0   | 41.2   | 64.1   | 64.1  | 35.8   | 107   |
| Улаанбаатар хот, хөдөө                     | 99.1  | 46.4   | 77.3   | 70.2  | 44.8   | 624   |
| Хот  | 99.1  | 41.5   | 72.9   | 71.4  | 39.0   | 992   |
| Хөдөө                                      | 99.0  | 37.5   | 48.2   | 44.7  | 27.6   | 662   |
| <b>Байршил</b>                             |   |  |  |   |  |   |
| Нийслэл                                    | 99.1  | 46.4   | 77.3   | 76.2  | 44.8   | 624   |
| Аймгийн төв                                | 99.1  | 33.2   | 65.3   | 63.2  | 29.1   | 366   |
| Сумын төв                                  | 99.5  | 42.3   | 50.9   | 48.7  | 32.0   | 281   |
| Хөдөө                                      | 98.5  | 33.9   | 46.2   | 41.8  | 24.4   | 381   |
| <b>Насны бүлэг</b>                         |   |  |  |   |  |   |
| 15-24                                      | 99.4  | 39.1   | 65.7   | 63.0  | 33.3   | 497   |
| 15-19                                      | (100.0)   | (36.5)   | (66.2)   | (66.2)  | (31.3)   | 51  |
| 20-24                                      | 99.3  | 39.5   | 65.7   | 62.7  | 33.5   | 445   |
| 25-29                                      | 98.8  | 35.4   | 54.9   | 54.9  | 31.0   | 497   |
| 30-34                                      | 99.5  | 44.7   | 65.9   | 63.7  | 38.8   | 591   |
| 35-39                                      | 94.0  | 36.8   | 63.9   | 60.7  | 30.4   | 69  |
| <b>Гэрлэлтийн байдал</b>                   |   |  |  |   |  |   |
| Гэрлэж байсан                              | 99.1  | 40.8   | 63.3   | 61.0  | 35.1   | 1 549   |
| Огт гэрлэж байгаагүй                       | 98.1  | 26.8   | 57.8   | 56.9  | 24.4   | 105   |
| <b>Боловсрол</b>                           |   |  |  |   |  |   |
| Боловсролгүй                               | 98.8  | 19.5   | 24.8   | 23.0  | 14.0   | 61  |
| Бага                                       | 99.4  | 32.8   | 38.9   | 36.0  | 23.3   | 116   |
| Суурь                                      | 99.3  | 42.9   | 59.1   | 55.4  | 35.4   | 282   |
| Бүрэн дунд                                 | 98.6  | 43.9   | 69.6   | 67.1  | 37.9   | 477   |
| Техникийн болон тусгай мэргэжлийн дунд     | 99.3  | 33.3   | 64.2   | 62.2  | 29.7   | 103   |
| Дээд                                       | 99.2  | 39.9   | 67.8   | 66.4  | 36.2   | 615   |
| <b>Өрхийн аж байдлын түвшин</b>            |   |  |  |   |  |   |
| Доогуур                                    | 98.7  | 33.8   | 43.5   | 38.7  | 24.8   | 368   |
| Дунджаас доогуур                           | 99.5  | 41.8   | 63.6   | 61.5  | 36.4   | 343   |
| Дундаж                                     | 99.1  | 40.6   | 69.3   | 68.1  | 35.3   | 340   |
| Дунджаас дээгүүр                           | 99.6  | 44.0   | 72.0   | 69.3  | 38.4   | 298   |
| Дээгүүр                                    | 98.3  | 40.4   | 70.0   | 69.7  | 39.9   | 305   |
| <b>Өрхийн тэргүүлэгчийн үндэс угсаа*</b>   |   |  |  |   |  |   |
| Халх                                       | 99.2  | 41.5   | 66.4   | 64.0  | 36.3   | 1 334   |
| Казах                                      | 98.8  | 20.3   | 14.6   | 14.6  | 9.4  | 60  |
| Бусад                                      | 98.4  | 37.0   | 57.3   | 55.2  | 31.1   | 257   |
| <b>Өрхийн тэргүүлэгчийн шашин шүтлэг**</b> |   |  |  |   |  |   |
| Шүтдэггүй                                  | 99.2  | 38.9   | 64.4   | 62.5  | 34.3   | 742   |
| Будда                                      | 99.3  | 42.5   | 65.4   | 66.6  | 36.6   | 782   |
| Ислам                                      | 98.5  | 19.4   | 12.5   | 10.9  | 7.2  | 48  |
| Бусад                                      | 94.6  | 35.2   | 57.3   | 57.3  | 31.7   | 71  |
| <b>Бүгд</b>                                | 99.0  | 39.9   | 63.0   | 60.7  | 34.4   | 1 654   |

\* Өрхийн тэргүүлэгчийн үндэс угсаа нь хариулагдаагүй 6 ажилтат (жигнээгүй)-ыг харуулаагүй.  
 \*\* Өрхийн тэргүүлэгчийн шашин шүтлэг нь хариулагдаагүй 12 ажилтат (жигнээгүй)-ыг харуулаагүй.  
 ( ) 25-49 ажиглалт (жигнээгүй) дээр үндэслэн тооцсон.

<sup>1</sup> ХХС-ны үзүүлэлт 9.8  
<sup>2</sup> ХХС-ны үзүүлэлт 9.9



**Хүснэгт НА.8: Залуу эмэгтэйчүүдийн дундах ХДХВ-ийн халдвар авах эрсдэлтэй бэлгийн зан үйл**

Бэлгийн хавьталд орж байгаагүй, мөн огт гэрлэж эсвэл хамтран амьдарч байгаагүй 15-24 насны эмэгтэйчүүдийн хувь, 15 нас хүрэхээс өмнө бэлгийн хавьталд орсон 15-24 насны эмэгтэйчүүдийн хувь, судалгаанаас өмнөх 12 сарын хугацаанд 10 ба түүнээс олон насаар ах хүнтэй бэлгийн хавьталд орсон 15-24 насны эмэгтэйчүүдийн хувь, Монгол Улс, 2010 он

|  | Бэлгийн хавьталд орж байгаагүй, мөн огт гэрлэж эсвэл хамтран амьдарч байгаагүй 15-24 насны эмэгтэйчүүдийн хувь <sup>1</sup> | Огт гэрлэж эсвэл хамтран амьдарч байгаагүй 15-24 насны эмэгтэйчүүдийн тоо | 15 нас хүрэхээс өмнө бэлгийн хавьталд орсон 15-24 насны эмэгтэйчүүдийн хувь <sup>2</sup> | 15-24 насны эмэгтэйчүүдийн тоо | Сүүлийн 12 сарын хугацаанд 10 ба түүнээс олон насаар ах хүнтэй бэлгийн хавьталд орсон 15-24 насны эмэгтэйчүүдийн хувь <sup>3</sup> | Сүүлийн 12 сард бэлгийн хавьталд орсон 15-24 насны эмэгтэйчүүдийн тоо |
|--|---|---|--|--------------------------------|--|---|
| <b>Бүс</b>                                 |   |   |  |                                |  |   |
| Баруун                                     | 89.8  | 239   | 0.0  | 309                            | 1.9  | 87  |
| Хангай                                     | 69.5  | 277   | 0.7  | 442                            | 2.8  | 227   |
| Төв  | 72.6  | 226   | 0.2  | 377                            | 4.9  | 185   |
| Зүүн                                       | 72.1  | 95  | 0.5  | 145                            | 1.1  | 70  |
| Улаанбаатар                                | 61.0  | 997   | 0.0  | 1297                           | 1.0  | 615   |
| <b>Хот, хөдөө</b>                          |   |   |  |                                |  |   |
| Хот  | 64.6  | 1 350   | 0.0  | 1 796                          | 1.6  | 828   |
| Хөдөө                                      | 77.6  | 484   | 0.6  | 775                            | 3.0  | 357   |
| <b>Байршил</b>                             |   |   |  |                                |  |   |
| Нийслэл                                    | 61.0  | 997   | 0.0  | 1 297                          | 1.0  | 615   |
| Аймгийн төв                                | 74.8  | 353   | 0.1  | 499                            | 3.4  | 213   |
| Сумын төв                                  | 80.8  | 262   | 0.9  | 378                            | 4.2  | 141   |
| Хөдөө                                      | 73.9  | 223   | 0.3  | 397                            | 2.2  | 216   |
| <b>Насны бүлэг</b>                         |   |   |  |                                |  |   |
| 15-19                                      | 89.4  | 1 122   | 0.3  | 1 186                          | 5.2  | 153   |
| 20-24                                      | 34.4  | 712   | 0.1  | 1 385                          | 1.6  | 1 032   |
| <b>Гэрлэлтийн байдал</b>                   |   |   |  |                                |  |   |
| Гэрлэж байсан                              | ...   | ...   | 0.2  | 736                            | 2.6  | 707   |
| Огт гэрлэж байгаагүй                       | 68.0  | 1 834   | 0.2  | 1 834                          | 1.2  | 478   |
| <b>Боловсрол</b>                           |   |   |  |                                |  |   |
| Боловсролгүй                               | 61.5  | 42  | 2.0  | 72                             | 6.9  | 44  |
| Бага                                       | 92.3  | 63  | 0.0  | 105                            | (4.9)  | 41  |
| Суурь                                      | 93.3  | 439   | 0.4  | 529                            | 2.3  | 104   |
| Бүрэн дунд                                 | 73.1  | 669   | 0.1  | 915                            | 2.9  | 381   |
| Техникийн болон тусгай мөргөжлийн дунд     | 68.8  | 114   | 0.0  | 160                            | 7.0  | 68  |
| Дээд                                       | 36.9  | 508   | 0.0  | 789                            | 0.2  | 548   |
| <b>Өрхийн аж байдлын түвшин</b>            |   |   |  |                                |  |   |
| Доогуур                                    | 74.7  | 201   | 0.4  | 363                            | 3.9  | 197   |
| Дунджаас доогуур                           | 71.5  | 339   | 0.3  | 504                            | 2.3  | 222   |
| Дундаж                                     | 65.0  | 417   | 0.2  | 581                            | 1.6  | 269   |
| Дунджаас дээгүүр                           | 69.3  | 423   | 0.0  | 548                            | 1.4  | 226   |
| Дээгүүр                                    | 64.0  | 454   | 0.1  | 574                            | 1.5  | 271   |
| <b>Өрхийн тэргүүлэгчийн үндэс угсаа*</b>   |   |   |  |                                |  |   |
| Халх                                       | 65.1  | 1 456   | 0.2  | 2 079                          | 1.9  | 1 020   |
| Бусад                                      | 79.6  | 377   | 0.0  | 488                            | 2.6  | 162   |
| <b>Өрхийн тэргүүлэгчийн шашин шүтлэг**</b> |   |   |  |                                |  |   |
| Шүтдэггүй                                  | 68.4  | 694   | 0.1  | 1 065                          | 1.2  | 537   |
| Будда                                      | 67.5  | 973   | 0.3  | 1 295                          | 2.3  | 557   |
| Бусад                                      | 70.8  | 158   | 0.0  | 197                            | 5.9  | 82  |
| <b>Бүгд</b>                                | 68.0  | 1 834   | 0.2  | 2 571                          | 2.0  | 1 185   |

\* "Өрхийн тэргүүлэгчийн үндэс угсаа" нь харуулагдаагүй 2, 5, 4 ажиглалт (жигнээгүй)-ыг харгалзан харуулаагүй болно.

\*\* "Өрхийн тэргүүлэгчийн шашин шүтлэг" нь харуулагдаагүй 9, 15, 10 ажиглалт (жигнээгүй)-ыг харгалзан харуулаагүй болно.

( ) 25-49 ажиглалт (жигнээгүй) дээр үндэслэн тооцсон.

<sup>1</sup> ХХС-ны үзүүлэлт 9.10

<sup>2</sup> ХХС-ны үзүүлэлт 9.11

<sup>3</sup> ХХС-ны үзүүлэлт 9.12

**Хүснэгт НА.8М: Залуу эрэгтэйчүүдийн дундах ХДХВ-ийн халдвар авах эрсдэлтэй бэлгийн зан үйл**

Бэлгийн хавьталд орж байгаагүй, мөн огт гэрлэж эсвэл хамтран амьдарч байгаагүй 15-24 насны эрэгтэйчүүдийн хувь, 15 нас хүрэхээсээ өмнө бэлгийн хавьталд орсон 15-24 насны эрэгтэйчүүдийн хувь, Монгол Улс, 2010 он

|  | Бэлгийн хавьталд орж байгаагүй, мөн огт гэрлэж эсвэл хамтран амьдарч байгаагүй 15-24 насны эрэгтэйчүүдийн хувь <sup>1</sup> | Огт гэрлэж эсвэл хамтран амьдарч байгаагүй 15-24 насны эрэгтэйчүүдийн тоо | 15 нас хүрэхээсээ өмнө бэлгийн хавьталд орсон 15-24 насны эрэгтэйчүүдийн хувь <sup>2</sup> | 15-24 насны эрэгтэйчүүдийн тоо |
|--|---|---|--|--------------------------------|
| <b>Бүс</b>                                 |   |   |  |                                |
| Баруун                                     | 71.5  | 126   | 2.3  | 146                            |
| Хангай                                     | 50.9  | 174   | 3.5  | 213                            |
| Төв  | 42.9  | 131   | 4.5  | 181                            |
| Зүүн                                       | 55.1  | 64  | 1.0  | 76                             |
| Улаанбаатар                                | 39.2  | 502   | 2.1  | 588                            |
| <b>Хот, хөдөө</b>                          |   |   |  |                                |
| Хот  | 42.7  | 681   | 2.4  | 816                            |
| Хөдөө                                      | 55.8  | 317   | 3.2  | 389                            |
| <b>Байршил</b>                             |   |   |  |                                |
| Нийслэл                                    | 39.2  | 502   | 2.1  | 588                            |
| Аймгийн төв                                | 52.5  | 178   | 3.2  | 228                            |
| Сумын төв                                  | 56.3  | 122   | 3.6  | 163                            |
| Хөдөө                                      | 55.4  | 196   | 2.9  | 226                            |
| <b>Насны бүлэг</b>                         |   |   |  |                                |
| 15-19                                      | 69.1  | 614   | 2.3  | 620                            |
| 20-24                                      | 11.2  | 384   | 3.0  | 585                            |
| <b>Гэрлэлтийн байдал</b>                   |   |   |  |                                |
| Гэрлэж байсан                              | ...   | ...   | 4.0  | 207                            |
| Огт гэрлэж байгаагүй                       | 46.8  | 998   | 2.4  | 998                            |
| <b>Боловсрол</b>                           |   |   |  |                                |
| Боловсролгүй                               | 55.0  | 38  | 3.0  | 53                             |
| Бага                                       | 51.7  | 67  | 2.9  | 81                             |
| Суурь                                      | 74.2  | 307   | 1.7  | 331                            |
| Бүрэн дунд                                 | 41.3  | 337   | 3.2  | 385                            |
| Техникийн болон тусгай мэргэжлийн дунд     | 35.9  | 70  | 2.7  | 91                             |
| Дээд                                       | 11.0  | 178   | 2.9  | 263                            |
| <b>Өрхийн аж байдлын түвшин</b>            |   |   |  |                                |
| Доогуур                                    | 54.2  | 171   | 2.8  | 198                            |
| Дунджаас доогуур                           | 54.1  | 192   | 3.2  | 228                            |
| Дундаж                                     | 41.4  | 207   | 2.3  | 259                            |
| Дунджаас дээгүүр                           | 45.4  | 194   | 3.1  | 243                            |
| Дээгүүр                                    | 41.4  | 234   | 2.1  | 277                            |
| <b>Өрхийн тэргүүлэгчийн үндэс угсаа*</b>   |   |   |  |                                |
| Халх                                       | 42.8  | 773   | 2.8  | 950                            |
| Бусад                                      | 61.0  | 222   | 2.0  | 252                            |
| <b>Өрхийн тэргүүлэгчийн шашин шүтлэг**</b> |   |   |  |                                |
| Шүтдэггүй                                  | 46.7  | 403   | 3.1  | 521                            |
| Будда                                      | 45.3  | 502   | 2.4  | 578                            |
| Бусад                                      | 58.1  | 86  | 2.5  | 96                             |
| <b>Бүгд</b>                                | 46.8  | 998   | 2.7  | 1 205                          |

\* "Өрхийн тэргүүлэгчийн үндэс угсаа" нь хариулагдаагүй 2, 7 ажиглалт (жигнээгүй)-ыг харгалзан харуулаагүй болно.

\*\* "Өрхийн тэргүүлэгчийн шашин шүтлэг" нь хариулагдаагүй 2, 10 ажиглалт (жигнээгүй)-ыг харгалзан харуулаагүй болно.

<sup>1</sup> ХХС-ны үзүүлэлт 9.10

<sup>2</sup> ХХС-ны үзүүлэлт 9.11

**Хүснэгт НА.9: Бэлгийн олон хавьтагчтай эмэгтэйчүүд**

Бэлгийн хавьталд орж байсан 15-49 насны эмэгтэйчүүдийн хувь, судалгаанаас өмнөх 12 сарын хугацаанд бэлгийн хавьталд орсон эмэгтэйчүүдийн хувь, сүүлийн 12 сард нэгээс олон хүнтэй бэлгийн хавьталд орсон эмэгтэйчүүдийн хувь, бэлгийн олон хавьтагчтай эмэгтэйчүүдээс хамгийн сүүлд бэлгийн хавьталд ороход бэлгэвч хэрэглэсэн эмэгтэйчүүдийн хувь, Монгол Улс, 2010 он

|  | Эмэгтэйчүүдийн хувь:        |  |  | 15-49 насны эмэгтэйчүүдийн тоо | Сүүлийн 12 сард нэгээс олон хүнтэй бэлгийн хавьталд орсон бөгөөд хамгийн сүүлийн бэлгийн хавьтлын үед бэлгэвч хэрэглэсэн 15-49 насны эмэгтэйчүүдийн хувь <sup>2</sup> | Сүүлийн 12 сард нэгээс олон хүнтэй бэлгийн хавьталд орсон 15-49 насны эмэгтэйчүүдийн тоо |
|--|-----------------------------|--|--|--------------------------------|---|--|
|  | Бэлгийн хавьталд орж байсан | Сүүлийн 12 сард бэлгийн хавьталд орсон | Сүүлийн 12 сард нэгээс олон хүнтэй бэлгийн хавьталд орсон <sup>1</sup> |                                |   |  |
| <b>Бүс</b>                                 |                             |  |  |                                |   |  |
| Баруун                                     | 80.3                        | 73.8                                   | 0.6  | 1 158                          | (*)   | 7  |
| Хангай                                     | 88.3                        | 79.3                                   | 0.5  | 1 766                          | (*)   | 8  |
| Төв  | 88.9                        | 79.0                                   | 1.2  | 1 510                          | (*)   | 18   |
| Зүүн                                       | 88.3                        | 79.4                                   | 0.9  | 629                            | (*)   | 5  |
| Улаанбаатар                                | 82.9                        | 72.2                                   | 1.4  | 3 699                          | (49.5)  | 51   |
| <b>Хот, хөдөө</b>                          |                             |  |  |                                |   |  |
| Хот  | 83.7                        | 73.7                                   | 1.3  | 5 587                          | 45.8  | 73   |
| Хөдөө                                      | 87.4                        | 78.7                                   | 0.5  | 3 175                          | (34.0)  | 17   |
| <b>Байршил</b>                             |                             |  |  |                                |   |  |
| Нийслэл                                    | 82.9                        | 72.2                                   | 1.4  | 3 699                          | (49.5)  | 51   |
| Аймгийн төв                                | 85.3                        | 76.7                                   | 1.2  | 1 888                          | (37.1)  | 22   |
| Сумын төв                                  | 85.3                        | 75.5                                   | 0.9  | 1 484                          | (*)   | 14   |
| Хөдөө                                      | 89.3                        | 81.5                                   | 0.2  | 1 691                          | (*)   | 3  |
| <b>Насны бүлэг</b>                         |                             |  |  |                                |   |  |
| 15-24                                      | 51.5                        | 46.1                                   | 1.1  | 2 571                          | (*)   | 29   |
| 15-19                                      | 15.4                        | 12.9                                   | 0.4  | 1 186                          | (*)   | 4  |
| 20-24                                      | 82.3                        | 74.5                                   | 1.8  | 1 385                          | (*)   | 25   |
| 25-29                                      | 97.9                        | 89.7                                   | 1.7  | 1 336                          | (*)   | 22   |
| 30-39                                      | 99.0                        | 90.2                                   | 0.9  | 2 624                          | (40.2)  | 23   |
| 40-49                                      | 99.7                        | 83.6                                   | 0.7  | 2 231                          | (*)   | 16   |
| <b>Гэрлэлтийн байдал</b>                   |                             |  |  |                                |   |  |
| Гэрлэж байсан                              | 100.0                       | 91.3                                   | 0.7  | 6 492                          | (21.3)  | 48   |
| Огт гэрлэж байгаагүй                       | 42.4                        | 30.3                                   | 1.8  | 2 270                          | (69.1)  | 42   |
| <b>Боловсрол</b>                           |                             |  |  |                                |   |  |
| Боловсролгүй                               | 85.9                        | 70.0                                   | 0.9  | 293                            | (*)   | 3  |
| Бага                                       | 85.3                        | 75.2                                   | 1.0  | 437                            | (*)   | 4  |
| Суурь                                      | 74.4                        | 65.4                                   | 0.4  | 1 655                          | (*)   | 7  |
| Бүрэн дунд                                 | 80.4                        | 72.6                                   | 0.7  | 2 514                          | (*)   | 18   |
| Техникийн болон тусгай мэргэжлийн дунд     | 91.1                        | 78.0                                   | 0.4  | 878                            | (*)   | 3  |
| Дээд                                       | 93.0                        | 83.5                                   | 1.8  | 2 986                          | (52.5)  | 55   |
| <b>Өрхийн аж байдлын түвшин</b>            |                             |  |  |                                |   |  |
| Доогуур                                    | 89.1                        | 80.1                                   | 0.4  | 1 554                          | (*)   | 7  |
| Дунджаас доогуур                           | 85.0                        | 72.8                                   | 0.6  | 1 681                          | (*)   | 9  |
| Дундаж                                     | 84.1                        | 73.9                                   | 1.6  | 1 790                          | (*)   | 29   |
| Дунджаас дээгүүр                           | 83.6                        | 75.3                                   | 0.6  | 1 831                          | (*)   | 12   |
| Дээгүүр                                    | 84.2                        | 75.9                                   | 1.7  | 1 906                          | (34.3)  | 33   |
| <b>Өрхийн тэргүүлэгчийн үндэс угсаа*</b>   |                             |  |  |                                |   |  |
| Халх                                       | 86.1                        | 76.6                                   | 1.1  | 7 118                          | 43.7  | 77   |
| Бусад                                      | 80.4                        | 70.8                                   | 0.8  | 1 631                          | (*)   | 12   |
| <b>Өрхийн тэргүүлэгчийн шашин шүтлэг**</b> |                             |  |  |                                |   |  |
| Шүтдэггүй                                  | 86.6                        | 78.3                                   | 0.8  | 3 656                          | (26.9)  | 29   |
| Будда                                      | 84.5                        | 74.0                                   | 1.2  | 4 470                          | (48.2)  | 52   |
| Бусад                                      | 80.0                        | 69.6                                   | 1.6  | 605                            | (*)   | 9  |
| <b>Бүгд</b>                                | 85.1                        | 75.5                                   | 1.0  | 8 762                          | 43.5  | 90   |

\* "Өрхийн тэргүүлэгчийн үндэс угсаа" нь хариулагдаагүй 18, 1 ажиглалт (жигнээгүй)-ыг харгалзан харуулаагүй болно.

\*\* "Өрхийн тэргүүлэгчийн шашин шүтлэг" нь хариулагдаагүй ажиглалт (жигнээгүй) 15-49 насны эмэгтэйчүүдийн хувьд 33, сүүлийн 12 сард нэгээс олон хүнтэй бэлгийн хувьталд орсон 15-49 насны эмэгтэйчүүдийн хувьд байхгүй болно.

( ) 25-49 ажиглалт (жигнээгүй) дээр үндэслэн тооцсон.

(\*) 25 хүртэлх ажиглалт (жигнээгүй) дээр үндэслэн тооцсон.

<sup>1</sup> ХХС-ны үзүүлэлт 9.13

<sup>2</sup> ХХС-ны үзүүлэлт 9.14

**Хүснэгт НА.9М: Бэлгийн олон хавьтагчтай эрэгтэйчүүд**

Бэлгийн хавьталд орж байсан 15-54 насны эрэгтэйчүүдийн хувь, судалгаанаас өмнөх 12 сарын хугацаанд бэлгийн хавьталд орсон эрэгтэйчүүдийн хувь, сүүлийн 12 сард нэгээс олон хүнтэй бэлгийн хавьталд орсон эрэгтэйчүүдийн хувь, бэлгийн олон хавьтагчтай эрэгтэйчүүдээс хамгийн сүүлд бэлгийн хавьталд ороход бэлгэвч хэрэглэсэн эрэгтэйчүүдийн хувь, Монгол Улс, 2010 он

|  | Эрэгтэйчүүдийн хувь:        |  |  |                                | Сүүлийн 12 сард нэгээс олон хүнтэй бэлгийн хавьталд орсон бөгөөд хамгийн сүүлийн бэлгийн хавьтлын үед бэлгэвч хэрэглэсэн 15-54 насны эрэгтэйчүүдийн хувь <sup>2</sup> | Сүүлийн 12 сард нэгээс олон хүнтэй бэлгийн хавьталд орсон 15-54 насны эрэгтэйчүүдийн тоо |
|--|-----------------------------|--|--|--------------------------------|---|--|
|  | Бэлгийн хавьталд орж байсан | Сүүлийн 12 сард бэлгийн хавьталд орсон | Сүүлийн 12 сард нэгээс олон хүнтэй бэлгийн хавьталд орсон <sup>1</sup> | 15-54 насны эрэгтэйчүүдийн тоо |   |  |
| <b>Бүс</b>                                 |                             |  |  |                                |   |  |
| Баруун                                     | 82.4                        | 78.4                                   | 3.9  | 542                            | (43.0)  | 21   |
| Хангай                                     | 89.2                        | 85.2                                   | 5.8  | 839                            | (40.4)  | 49   |
| Төв  | 91.6                        | 85.0                                   | 6.5  | 710                            | (48.5)  | 46   |
| Зүүн                                       | 87.4                        | 80.5                                   | 7.3  | 307                            | 44.6  | 22   |
| Улаанбаатар                                | 87.8                        | 84.1                                   | 11.2   | 1 628                          | 49.6  | 183  |
| <b>Хот, хөдөө</b>                          |                             |  |  |                                |   |  |
| Хот  | 88.0                        | 84.2                                   | 10.0   | 2 443                          | 47.1  | 244  |
| Хөдөө                                      | 87.9                        | 82.4                                   | 4.9  | 1 582                          | 47.9  | 77   |
| <b>Байршил</b>                             |                             |  |  |                                |   |  |
| Нийслэл                                    | 87.8                        | 84.1                                   | 11.2   | 1 628                          | 49.6  | 183  |
| Аймгийн төв                                | 88.4                        | 84.2                                   | 7.5  | 815                            | 39.5  | 61   |
| Сумын төв                                  | 89.1                        | 84.1                                   | 5.7  | 660                            | 49.9  | 38   |
| Хөдөө                                      | 87.1                        | 81.1                                   | 4.3  | 922                            | 46.0  | 40   |
| <b>Насны бүлэг</b>                         |                             |  |  |                                |   |  |
| 15-24                                      | 61.2                        | 57.0                                   | 13.1   | 1 205                          | 68.9  | 158  |
| 15-19                                      | 31.5                        | 27.5                                   | 5.2  | 620                            | (68.4)  | 33   |
| 20-24                                      | 92.7                        | 88.3                                   | 21.4   | 585                            | 69.1  | 125  |
| 25-29                                      | 98.4                        | 97.3                                   | 8.9  | 507                            | 38.4  | 45   |
| 30-39                                      | 99.4                        | 97.8                                   | 7.4  | 1 087                          | 27.6  | 81   |
| 40-49                                      | 99.8                        | 94.3                                   | 3.3  | 911                            | (*)   | 30   |
| 50-54                                      | 100.0                       | 81.4                                   | 2.4  | 314                            | (*)   | 8  |
| <b>Гэрлэлтийн байдал</b>                   |                             |  |  |                                |   |  |
| Гэрлэж байсан                              | 100.0                       | 96.2                                   | 5.1  | 2 802                          | 24.8  | 142  |
| Огт гэрлэж байгаагүй                       | 60.5                        | 54.1                                   | 14.7   | 1 223                          | 65.0  | 180  |
| <b>Боловсрол</b>                           |                             |  |  |                                |   |  |
| Боловсролгүй                               | 88.1                        | 79.5                                   | 3.2  | 234                            | (*)   | 8  |
| Бага                                       | 89.8                        | 82.6                                   | 3.5  | 380                            | (*)   | 13   |
| Суурь                                      | 78.0                        | 73.1                                   | 4.3  | 1 055                          | (32.9)  | 45   |
| Бүрэн дунд                                 | 86.5                        | 83.5                                   | 10.0   | 1 034                          | 52.3  | 104  |
| Техникийн болон тусгай мэргэжлийн дунд     | 93.9                        | 89.2                                   | 6.9  | 417                            | (58.0)  | 29   |
| Дээд                                       | 97.8                        | 94.2                                   | 13.6   | 906                            | 47.0  | 123  |
| <b>Өрхийн аж байдлын түвшин</b>            |                             |  |  |                                |   |  |
| Доогуур                                    | 87.5                        | 80.8                                   | 4.2  | 827                            | 38.9  | 34   |
| Дунджаас доогуур                           | 85.6                        | 79.1                                   | 6.5  | 742                            | (52.4)  | 48   |
| Дундаж                                     | 89.1                        | 85.2                                   | 7.6  | 785                            | 49.0  | 59   |
| Дунджаас дээгүүр                           | 89.3                        | 85.8                                   | 8.0  | 846                            | 52.8  | 67   |
| Дээгүүр                                    | 88.2                        | 85.9                                   | 13.6   | 825                            | 43.3  | 112  |
| <b>Өрхийн тэргүүлэгчийн үндэс угсаа*</b>   |                             |  |  |                                |   |  |
| Халх                                       | 89.5                        | 85.1                                   | 8.3  | 3 238                          | 46.7  | 270  |
| Бусад                                      | 81.7                        | 76.5                                   | 6.6  | 780                            | 50.1  | 52   |
| <b>Өрхийн тэргүүлэгчийн шашин шүтлэг**</b> |                             |  |  |                                |   |  |
| Шүтдэггүй                                  | 89.1                        | 84.2                                   | 7.7  | 1 773                          | 39.1  | 137  |
| Будда                                      | 87.9                        | 83.7                                   | 8.3  | 1 961                          | 52.3  | 163  |
| Бусад                                      | 80.8                        | 76.2                                   | 5.7  | 273                            | (71.4)  | 15   |
| <b>Бүгд</b>                                | 88.0                        | 83.4                                   | 8.0  | 4 025                          | 47.3  | 322  |

\* "Өрхийн тэргүүлэгчийн үндэс угсаа" нь хариулагдаагүй ажиглалт (жигнээгүй) 15-54 насны эрэгтэйчүүдийн хувьд 8, сүүлийн 12 сард нэгээс олон хүнтэй бэлгийн хавьталд орсон 15-54 насны эрэгтэйчүүдийн хувьд байхгүй болно.

\*\* "Өрхийн тэргүүлэгчийн шашин шүтлэг" нь хариулагдаагүй 20, 6 ажиглалт (жигнээгүй)-ыг харгалзан харуулаагүй болно.

( ) 25-49 ажиглалт (жигнээгүй) дээр үндэслэн тооцсон.

(\*) 25 хүртэлх ажиглалт (жигнээгүй) дээр үндэслэн тооцсон.

<sup>1</sup> ХХС-ны үзүүлэлт 9.13

<sup>2</sup> ХХС-ны үзүүлэлт 9.14

**Хүснэгт НА.10: Бэлгийн олон хавьтагчтай залуу эмэгтэйчүүд**

Бэлгийн хавьталд орж байсан 15-24 насны эмэгтэйчүүдийн хувь, судалгаанаас өмнөх 12 сарын хугацаанд бэлгийн хавьталд орсон залуу эмэгтэйчүүдийн хувь, сүүлийн 12 сард нэгээс олон хүнтэй бэлгийн хавьталд орсон залуу эмэгтэйчүүдийн хувь, Монгол Улс, 2010 он

|  | Эмэгтэйчүүдийн хувь:        |  |   | 15-24 насны эмэгтэйчүүдийн тоо |
|--|-----------------------------|--|---|--------------------------------|
|  | Бэлгийн хавьталд орж байсан | Сүүлийн 12 сард бэлгийн хавьталд орсон | Сүүлийн 12 сард нэгээс олон хүнтэй бэлгийн хавьталд орсон |                                |
| <b>Бүс</b>                                 |                             |  |   |                                |
| Баруун                                     | 30.7                        | 28.1                                   | 0.5   | 309                            |
| Хангай                                     | 56.4                        | 51.4                                   | 0.9   | 442                            |
| Төв  | 56.5                        | 49.1                                   | 1.8   | 377                            |
| Зүүн                                       | 52.6                        | 48.7                                   | 0.8   | 145                            |
| Улаанбаатар                                | 53.1                        | 47.4                                   | 1.2   | 1 297                          |
| <b>Хот, хөдөө</b>                          |                             |  |   |                                |
| Хот  | 51.4                        | 46.1                                   | 1.4   | 1 796                          |
| Хөдөө                                      | 51.5                        | 46.0                                   | 0.4   | 775                            |
| <b>Байршил</b>                             |                             |  |   |                                |
| Нийслэл                                    | 53.1                        | 47.4                                   | 1.2   | 1 297                          |
| Аймгийн төв                                | 47.1                        | 42.7                                   | 2.0   | 499                            |
| Сумын төв                                  | 44.1                        | 37.2                                   | 0.6   | 378                            |
| Хөдөө                                      | 58.6                        | 54.4                                   | 0.2   | 397                            |
| <b>Насны бүлэг</b>                         |                             |  |   |                                |
| 15-19                                      | 15.4                        | 12.9                                   | 0.4   | 1 186                          |
| 20-24                                      | 82.3                        | 74.5                                   | 1.8   | 1 385                          |
| <b>Гэрлэлтийн байдал</b>                   |                             |  |   |                                |
| Гэрлэж байсан                              | 100.0                       | 96.0                                   | 0.7   | 736                            |
| Огт гэрлэж байгаагүй                       | 32.0                        | 26.1                                   | 1.3   | 1 834                          |
| <b>Боловсрол</b>                           |                             |  |   |                                |
| Боловсролгүй                               | 63.9                        | 60.7                                   | 1.4   | 72                             |
| Бага                                       | 44.5                        | 39.2                                   | 0.0   | 105                            |
| Суурь                                      | 22.7                        | 19.6                                   | 0.6   | 529                            |
| Бүрэн дунд                                 | 46.6                        | 41.6                                   | 0.7   | 915                            |
| Техникийн болон тусгай мэргэжлийн дунд     | 51.0                        | 42.3                                   | 0.8   | 160                            |
| Дээд                                       | 76.3                        | 69.4                                   | 2.2   | 789                            |
| <b>Өрхийн аж байдлын түвшин</b>            |                             |  |   |                                |
| Доогуур                                    | 58.5                        | 54.3                                   | 0.6   | 363                            |
| Дунджаас доогуур                           | 51.9                        | 43.9                                   | 0.6   | 504                            |
| Дундаж                                     | 53.4                        | 46.4                                   | 2.1   | 581                            |
| Дунджаас дээгүүр                           | 46.5                        | 41.2                                   | 0.8   | 548                            |
| Дээгүүр                                    | 49.4                        | 47.2                                   | 1.3   | 574                            |
| <b>Өрхийн тэргүүлэгчийн үндэс угсаа*</b>   |                             |  |   |                                |
| Халх                                       | 54.4                        | 49.1                                   | 1.3   | 2 079                          |
| Бусад                                      | 38.6                        | 33.1                                   | 0.5   | 488                            |
| <b>Өрхийн тэргүүлэгчийн шашин шүтлэг**</b> |                             |  |   |                                |
| Шүтдэггүй                                  | 55.5                        | 50.5                                   | 0.8   | 1 065                          |
| Будда                                      | 49.3                        | 43.0                                   | 1.5   | 1 295                          |
| Бусад                                      | 43.3                        | 41.5                                   | 0.5   | 197                            |
| <b>Бүгд</b>                                | 51.5                        | 46.1                                   | 1.1   | 2 571                          |

\* "Өрхийн тэргүүлэгчийн үндэс угсаа" нь хариулагдаагүй 5 ажиглалт (жигнээгүй)-ыг харуулаагүй.

\*\* "Өрхийн тэргүүлэгчийн шашин шүтлэг" нь хариулагдаагүй 15 ажиглалт (жигнээгүй)-ыг харуулаагүй.

**Хүснэгт НА.10М: Бэлгийн олон хавьтагчтай залуу эрэгтэйчүүд**

Бэлгийн хавьталд орж байсан 15-24 насны эрэгтэйчүүдийн хувь, судалгаанаас өмнөх 12 сарын хугацаанд бэлгийн хавьталд орсон залуу эрэгтэйчүүдийн хувь, сүүлийн 12 сард нэгээс олон хүнтэй бэлгийн хавьталд орсон залуу эрэгтэйчүүдийн хувь, бэлгийн олон хавьтагчтай залуу эрэгтэйчүүдээс хамгийн сүүлд бэлгийн хавьталд ороход бэлгэвч хэрэглэсэн эрэгтэйчүүдийн хувь, Монгол Улс, 2010 он

|  | Эрэгтэйчүүдийн хувь:        |  |   |                                | Сүүлийн 12 сард нэгээс олон хүнтэй бэлгийн хавьталд орсон бөгөөд хамгийн сүүлийн бэлгийн хавьтлын үед бэлгэвч хэрэглэсэн 15-24 насны эрэгтэйчүүдийн хувь | Сүүлийн 12 сард нэгээс олон хүнтэй бэлгийн хавьталд орсон 15-24 насны эрэгтэйчүүдийн тоо |
|--|-----------------------------|--|---|--------------------------------|--|--|
|  | Бэлгийн хавьталд орж байсан | Сүүлийн 12 сард бэлгийн хавьталд орсон | Сүүлийн 12 сард нэгээс олон хүнтэй бэлгийн хавьталд орсон | 15-24 насны эрэгтэйчүүдийн тоо |  |  |
| <b>Бүс</b>                                 |                             |  |   |                                |  |  |
| Баруун                                     | 38.4                        | 35.5                                   | 8.4   | 146                            | (*)  | 12   |
| Хангай                                     | 58.4                        | 54.0                                   | 9.4   | 213                            | (*)  | 20   |
| Төв  | 68.9                        | 60.0                                   | 10.7  | 181                            | (*)  | 19   |
| Зүүн                                       | 53.7                        | 48.3                                   | 12.5  | 76                             | (*)  | 10   |
| Улаанбаатар                                | 66.5                        | 63.7                                   | 16.5  | 588                            | 72.8   | 97   |
| <b>Хот, хөдөө</b>                          |                             |  |   |                                |  |  |
| Хот  | 64.4                        | 61.1                                   | 14.4  | 816                            | 69.1   | 118  |
| Хөдөө                                      | 54.5                        | 48.5                                   | 10.3  | 389                            | 68.3   | 40   |
| <b>Байршил</b>                             |                             |  |   |                                |  |  |
| Нийслэл                                    | 66.5                        | 63.7                                   | 16.5  | 588                            | 72.8   | 97   |
| Аймгийн төв                                | 58.9                        | 54.5                                   | 9.2   | 228                            | (52.2)   | 21   |
| Сумын төв                                  | 57.9                        | 51.0                                   | 10.7  | 163                            | (*)  | 17   |
| Хөдөө                                      | 52.1                        | 46.7                                   | 10.1  | 226                            | (62.1)   | 23   |
| <b>Насны бүлэг</b>                         |                             |  |   |                                |  |  |
| 15-19                                      | 31.5                        | 27.5                                   | 5.2   | 620                            | (68.4)   | 33   |
| 20-24                                      | 92.7                        | 88.3                                   | 21.4  | 585                            | 69.1   | 125  |
| <b>Гэрлэлтийн байдал</b>                   |                             |  |   |                                |  |  |
| Гэрлэж байсан                              | 100.0                       | 98.8                                   | 7.0   | 207                            | (*)  | 15   |
| Огт гэрлэж байгаагүй                       | 53.2                        | 48.4                                   | 14.4  | 998                            | 70.6   | 143  |
| <b>Боловсрол</b>                           |                             |  |   |                                |  |  |
| Боловсролгүй                               | 61.4                        | 54.0                                   | 2.1   | 53                             | (*)  | 1  |
| Бага                                       | 57.5                        | 52.6                                   | 12.0  | 81                             | (*)  | 10   |
| Суурь                                      | 31.2                        | 28.4                                   | 5.0   | 331                            | (*)  | 17   |
| Бүрэн дунд                                 | 63.8                        | 59.7                                   | 14.3  | 385                            | (81.4)   | 55   |
| Техникийн болон тусгай мэргэжлийн дунд     | 72.1                        | 65.9                                   | 13.1  | 91                             | (*)  | 12   |
| Дээд                                       | 92.6                        | 88.0                                   | 24.2  | 263                            | (65.2)   | 64   |
| <b>Өрхийн аж байдлын түвшин</b>            |                             |  |   |                                |  |  |
| Доогуур                                    | 53.1                        | 46.5                                   | 9.5   | 198                            | (49.7)   | 19   |
| Дунджаас доогуур                           | 54.6                        | 51.0                                   | 12.5  | 228                            | (*)  | 29   |
| Дундаж                                     | 66.9                        | 63.0                                   | 12.3  | 259                            | (58.5)   | 32   |
| Дунджаас дээгүүр                           | 63.7                        | 60.2                                   | 14.9  | 243                            | (77.8)   | 36   |
| Дээгүүр                                    | 65.0                        | 61.2                                   | 15.4  | 277                            | (70.4)   | 43   |
| <b>Өрхийн тэргүүлэгчийн үндэс угсаа*</b>   |                             |  |   |                                |  |  |
| Халх                                       | 65.1                        | 61.2                                   | 13.3  | 950                            | 72.9   | 127  |
| Бусад                                      | 46.3                        | 41.0                                   | 12.4  | 252                            | (53.1)   | 31   |
| <b>Өрхийн тэргүүлэгчийн шашин шүтлэг**</b> |                             |  |   |                                |  |  |
| Шүтдэггүй                                  | 63.9                        | 59.2                                   | 10.5  | 521                            | (60.3)   | 55   |
| Будда                                      | 60.7                        | 57.4                                   | 15.4  | 578                            | 73.6   | 89   |
| Бусад                                      | 48.1                        | 41.2                                   | 11.3  | 96                             | (*)  | 11   |
| <b>Бүгд</b>                                | <b>61.2</b>                 | <b>57.0</b>                            | <b>13.1</b>   | <b>1 205</b>                   | <b>68.9</b>  | <b>158</b>   |

\* "Өрхийн тэргүүлэгчийн үндэс угсаа" нь хариулагдаагүй ажиглалт (жигнээгүй) 15-24 насны эрэгтэйчүүдийн хувьд 2, сүүлийн 12 сард нэгээс олон хүнтэй бэлгийн хувьталд орсон 15-24 насны эрэгтэйчүүдийн хувьд байхгүй болно.

\*\* "Өрхийн тэргүүлэгчийн шашин шүтлэг" нь хариулагдаагүй 10, 4 ажиглалт (жигнээгүй)-ыг харгалзан харуулаагүй болно.

( ) 25-49 ажиглалт (жигнээгүй) дээр үндэслэн тооцсон.

(\*) 25 хүртэлх ажиглалт (жигнээгүй) дээр үндэслэн тооцсон.

**Хүснэгт НА.11: Тохiolдлын бэлгийн хавьгалд орсон залуу эмэгтэйчүүд**

Бэлгийн хавьгалд орж байсан 15-24 насны эмэгтэйчүүдийн хувь, сүүлийн 12 сард бэлгийн хавьгалд орсон залуу эмэгтэйчүүдийн хувь, сүүлийн 12 сард тохиолдлын бэлгийн хавьгалд орсон эмэгтэйчүүдийн хувь, Монгол Улс, 2010 он

|  | Эмэгтэйчүүдийн хувь:        |  |  |   | Сүүлийн 12 сард бэлгийн хавьгалд орсон | 15-24 насны эмэгтэйчүүдийн тоо | Сүүлийн 12 сард тохиолдлын бэлгийн хавьгалд орсон эмэгтэйчүүдийн хувь <sup>1</sup> | Сүүлийн 12 сард бэлгийн хавьгалд орсон 15-24 насны эмэгтэйчүүдийн тоо | Сүүлийн 12 сард тохиолдлын бэлгийн хавьгалд орсон бөгөөд хамгийн сүүлд тохиолдлын бэлгийн хавьгалд орохдоо бэлгэвч хэрэглэсэн 15-24 эмэгтэйчүүдийн хувь <sup>2</sup> | Сүүлийн 12 сард тохиолдлын бэлгийн хавьгалд орсон бөгөөд хамгийн сүүлд тохиолдлын бэлгийн хавьгалд орохдоо бэлгэвч хэрэглэсэн 15-24 эмэгтэйчүүдийн тоо |
|--|-----------------------------|--|--|---|--|--------------------------------|--|---|--|--|
|  | Бэлгийн хавьгалд орж байсан | Сүүлийн 12 сард бэлгийн хавьгалд орсон | Сүүлийн 12 сард тохиолдлын бэлгийн хавьгалд орсон эмэгтэйчүүдийн хувь <sup>1</sup> | Сүүлийн 12 сард бэлгийн хавьгалд орсон 15-24 насны эмэгтэйчүүдийн тоо |  |                                |  |   |  |  |
| <b>Бүс</b>                                 |                             |  |  |   |  |                                |  |   |  |  |
| Баруун                                     | 30,7                        | 28,1                                   | 309  | 24,9  | 87                                     | (34,8)                         |  |   |  | 22   |
| Хангай                                     | 56,4                        | 51,4                                   | 442  | 30,2  | 227                                    | 43,4                           |  |   |  | 69   |
| Төв  | 56,5                        | 49,1                                   | 377  | 27,6  | 185                                    | 43,8                           |  |   |  | 51   |
| Зүүн                                       | 52,6                        | 48,7                                   | 145  | 33,6  | 70                                     | 37,2                           |  |   |  | 24   |
| Улаанбаатар                                | 53,1                        | 47,4                                   | 1 297  | 55,4  | 615                                    | 59,7                           |  |   |  | 341  |
| <b>Хот, хөдөө</b>                          |                             |  |  |   |  |                                |  |   |  |  |
| Хот  | 51,4                        | 46,1                                   | 1 796  | 50,8  | 828                                    | 57,5                           |  |   |  | 421  |
| Хөдөө                                      | 51,5                        | 46,0                                   | 775  | 23,8  | 357                                    | 35,1                           |  |   |  | 85   |
| <b>Байршил</b>                             |                             |  |  |   |  |                                |  |   |  |  |
| Нийслэл                                    | 53,1                        | 47,4                                   | 1 297  | 55,4  | 615                                    | 59,7                           |  |   |  | 341  |
| Аймгийн төв                                | 47,1                        | 42,7                                   | 499  | 37,6  | 213                                    | 48,3                           |  |   |  | 80   |
| Сумын төв                                  | 44,1                        | 37,2                                   | 378  | 26,0  | 141                                    | (37,5)                         |  |   |  | 37   |
| Хөдөө                                      | 58,6                        | 54,4                                   | 397  | 22,4  | 216                                    | 33,3                           |  |   |  | 48   |
| <b>Насны бүлэг</b>                         |                             |  |  |   |  |                                |  |   |  |  |
| 15-19                                      | 15,4                        | 12,9                                   | 1 186  | 60,1  | 153                                    | 55,6                           |  |   |  | 92   |
| 20-24                                      | 82,3                        | 74,5                                   | 1 385  | 40,1  | 1 032                                  | 53,3                           |  |   |  | 414  |
| <b>Гэрлэлтийн байдал</b>                   |                             |  |  |   |  |                                |  |   |  |  |
| Гэрлэж байсан                              | 100,0                       | 96,0                                   | 736  | 4,3   | 707                                    | (33,9)                         |  |   |  | 30   |
| Отг гэрлэж байгаагүй                       | 32,0                        | 26,1                                   | 1 834  | 99,4  | 478                                    | 55,0                           |  |   |  | 476  |
| <b>Боловсрол</b>                           |                             |  |  |   |  |                                |  |   |  |  |
| Боловсролгүй                               | 63,9                        | 60,7                                   | 72   | 34,1  | 44                                     | (*)                            |  |   |  | 15   |
| Бага                                       | 44,5                        | 39,2                                   | 105  | (6,1)   | 41                                     | (*)                            |  |   |  | 3  |
| Суурь                                      | 22,7                        | 19,6                                   | 529  | 22,7  | 104                                    | (33,6)                         |  |   |  | 24   |
| Бүрэн дунд                                 | 46,6                        | 41,6                                   | 915  | 40,0  | 381                                    | 57,9                           |  |   |  | 152  |
| Техникийн болон тусгай мэргэжлийн дунд     | 51,0                        | 42,3                                   | 160  | 41,0  | 68                                     | (*)                            |  |   |  | 28   |
| Дээд                                       | 76,3                        | 69,4                                   | 789  | 52,0  | 548                                    | 55,8                           |  |   |  | 285  |
| <b>Өрхийн аж байдлын түвшин</b>            |                             |  |  |   |  |                                |  |   |  |  |
| Доогуур                                    | 58,5                        | 54,3                                   | 363  | 21,9  | 197                                    | 31,6                           |  |   |  | 43   |
| Дунджаас доогуур                           | 51,9                        | 43,9                                   | 504  | 37,2  | 222                                    | 40,9                           |  |   |  | 82   |
| Дундаж                                     | 53,4                        | 46,4                                   | 581  | 43,9  | 269                                    | 67,5                           |  |   |  | 118  |
| Дунджаас дээгүүр                           | 46,5                        | 41,2                                   | 548  | 47,6  | 226                                    | 55,6                           |  |   |  | 108  |
| Дээгүүр                                    | 49,4                        | 47,2                                   | 574  | 57,0  | 271                                    | 55,0                           |  |   |  | 154  |
| <b>Өрхийн тэргүүлэгчийн үндэс угсаа*</b>   |                             |  |  |   |  |                                |  |   |  |  |
| Халх                                       | 54,4                        | 49,1                                   | 2 079  | 43,7  | 1 020                                  | 54,5                           |  |   |  | 446  |
| Бусад                                      | 38,6                        | 33,1                                   | 488  | 36,2  | 162                                    | 46,9                           |  |   |  | 59   |
| <b>Өрхийн тэргүүлэгчийн шашин шүтлэг**</b> |                             |  |  |   |  |                                |  |   |  |  |
| Шүтдэггүй                                  | 55,5                        | 50,5                                   | 1 065  | 36,2  | 537                                    | 47,5                           |  |   |  | 195  |
| Будда                                      | 49,3                        | 43,0                                   | 1 295  | 47,2  | 557                                    | 55,3                           |  |   |  | 263  |
| Бусад                                      | 43,3                        | 41,5                                   | 197  | 52,9  | 82                                     | (73,6)                         |  |   |  | 43   |
| <b>Бүгд</b>                                | 51,5                        | 46,1                                   | 2 571  | 42,7  | 1 185                                  | 53,8                           |  |   |  | 506  |

\* "Өрхийн тэргүүлэгчийн үндэс угсаа" нь харуулагдаагүй 5, 4, 1 ажиглалт (жигнээгүй)-ыг харгалзан харуулаагүй болно.  
 \*\* "Өрхийн тэргүүлэгчийн шашин шүтлэг" нь харуулагдаагүй 15, 10, 4 ажиглалт (жигнээгүй)-ыг харгалзан харуулаагүй болно.  
 () 25-49 ажиглалт (жигнээгүй) дээр үндэслэн тооцсон.  
 (\*) 25 хүртэлх ажиглалт (жигнээгүй) дээр үндэслэн тооцсон.

<sup>1</sup> ХХС-ны үзүүлэлт 9.15  
<sup>2</sup> ХХС-ны үзүүлэлт 9.16; МХЗ-ын үзүүлэлт 6.2

**Хүснэгт НА.11М: Тохiolдлын бэлгийн хавьталд орсон залуу эрэгтэйчүүд**

Бэлгийн хавьталд орж байсан 15-24 насны эрэгтэйчүүдийн хувь, сүүлийн 12 сард бэлгийн хавьталд орсон залуу эрэгтэйчүүдийн хувь, сүүлийн 12 сард тохиолдлын бэлгийн хавьталд орсон залуу эрэгтэйчүүдийн хувь, сүүлийн 12 сард тохиолдлын бэлгийн хавьталд орохдоо бэлгэвч хэрэглэсэн эрэгтэйчүүдийн хувь, Монгол Улс, 2010 он

|  | Эрэгтэйчүүдийн хувь:        |  |  |   | 15-24 насны эрэгтэйчүүдийн тоо | Сүүлийн 12 сард тохиолдлын бэлгийн хавьталд орсон эрэгтэйчүүдийн хувь <sup>1</sup> | Сүүлийн 12 сард бэлгийн хавьталд орсон 15-24 насны эрэгтэйчүүдийн тоо | Сүүлийн 12 сард тохиолдлын бэлгийн хавьталд орсон бөгөөд хамгийн орохдоо бэлгэвч хэрэглэсэн 15-24 насны эрэгтэйчүүдийн хувь <sup>2</sup> | Сүүлийн 12 сард тохиолдлын бэлгийн хавьталд орсон 15-24 насны эрэгтэйчүүдийн тоо |
|--|-----------------------------|--|--|---|--------------------------------|--|---|--|--|
|  | Бэлгийн хавьталд орж байсан | Сүүлийн 12 сард бэлгийн хавьталд орсон | Сүүлийн 12 сард тохиолдлын бэлгийн хавьталд орсон эрэгтэйчүүдийн хувь <sup>1</sup> | Сүүлийн 12 сард бэлгийн хавьталд орсон 15-24 насны эрэгтэйчүүдийн тоо |                                |  |   |  |  |
| <b>Бүс</b>                                 |                             |  |  |   |                                |  |   |  |  |
| Баруун                                     | 38.4                        | 35.5                                   | 67.2   | 146   | 67.2                           | 52   | 81.1  | 35   |  |
| Хангай                                     | 58.4                        | 54.0                                   | 67.9   | 213   | 67.9                           | 115  | 63.5  | 78   |  |
| Төв  | 68.9                        | 60.0                                   | 63.7   | 181   | 63.7                           | 109  | 84.8  | 69   |  |
| Зүүн                                       | 53.7                        | 48.3                                   | 70.1   | 76  | 70.1                           | 37   | 78.3  | 26   |  |
| Улаанбаатар                                | 66.5                        | 63.7                                   | 79.2   | 588   | 79.2                           | 375  | 75.5  | 297  |  |
| <b>Хот, хөдөө</b>                          |                             |  |  |   |                                |  |   |  |  |
| Хот  | 64.4                        | 61.1                                   | 75.9   | 816   | 75.9                           | 499  | 75.8  | 378  |  |
| Хөдөө                                      | 54.5                        | 48.5                                   | 67.1   | 389   | 67.1                           | 189  | 74.4  | 126  |  |
| <b>Байршил</b>                             |                             |  |  |   |                                |  |   |  |  |
| Нийслэл                                    | 66.5                        | 63.7                                   | 79.2   | 588   | 79.2                           | 375  | 75.5  | 297  |  |
| Аймгийн төв                                | 58.9                        | 54.5                                   | 65.8   | 228   | 65.8                           | 124  | 76.8  | 82   |  |
| Сумын төв                                  | 57.9                        | 51.0                                   | 59.6   | 163   | 59.6                           | 83   | 76.4  | 50   |  |
| Хөдөө                                      | 52.1                        | 46.7                                   | 72.9   | 226   | 72.9                           | 106  | 73.2  | 77   |  |
| <b>Насны бүлэг</b>                         |                             |  |  |   |                                |  |   |  |  |
| 15-19                                      | 31.5                        | 27.5                                   | 97.2   | 620   | 97.2                           | 170  | 76.5  | 166  |  |
| 20-24                                      | 92.7                        | 88.3                                   | 65.6   | 585   | 65.6                           | 517  | 74.9  | 339  |  |
| <b>Гэрлэлтийн байдал</b>                   |                             |  |  |   |                                |  |   |  |  |
| Гэрлэж байсан                              | 100.0                       | 98.8                                   | 11.7   | 207   | 11.7                           | 205  | (*)   | 24   |  |
| Огт гэрлэж байгаагүй                       | 53.2                        | 48.4                                   | 99.6   | 998   | 99.6                           | 482  | 75.3  | 481  |  |
| <b>Боловсрол</b>                           |                             |  |  |   |                                |  |   |  |  |
| Боловсролгүй                               | 61.4                        | 54.0                                   | (48.4)   | 53  | (48.4)                         | 29   | (*)   | 14   |  |
| Бага                                       | 57.5                        | 52.6                                   | 70.3   | 81  | 70.3                           | 43   | (73.5)  | 30   |  |
| Суурь                                      | 31.2                        | 28.4                                   | 75.3   | 331   | 75.3                           | 94   | 65.7  | 71   |  |
| Бүрэн дунд                                 | 63.8                        | 59.7                                   | 82.4   | 385   | 82.4                           | 230  | 79.9  | 190  |  |
| Техникийн болон тусгай мэргэжлийн дунд     | 72.1                        | 65.9                                   | 73.3   | 91  | 73.3                           | 60   | (70.0)  | 44   |  |
| Дээд                                       | 92.6                        | 88.0                                   | 67.6   | 263   | 67.6                           | 232  | 78.8  | 157  |  |
| <b>Өрхийн аж байдлын түвшин</b>            |                             |  |  |   |                                |  |   |  |  |
| Доогуур                                    | 53.1                        | 46.5                                   | 73.2   | 198   | 73.2                           | 92   | 70.8  | 67   |  |
| Дунджаас доогуур                           | 54.6                        | 51.0                                   | 69.1   | 228   | 69.1                           | 116  | 83.6  | 80   |  |
| Дундаж                                     | 66.9                        | 63.0                                   | 73.4   | 259   | 73.4                           | 163  | 78.3  | 120  |  |
| Дунджаас дээгүүр                           | 63.7                        | 60.2                                   | 71.3   | 243   | 71.3                           | 146  | 74.8  | 104  |  |
| Дээгүүр                                    | 65.0                        | 61.2                                   | 78.5   | 277   | 78.5                           | 169  | 70.7  | 133  |  |
| <b>Өрхийн тэргүүлэгчийн үндэс угсаа*</b>   |                             |  |  |   |                                |  |   |  |  |
| Халх                                       | 65.1                        | 61.2                                   | 73.4   | 950   | 73.4                           | 582  | 75.9  | 427  |  |
| Бусад                                      | 46.3                        | 41.0                                   | 73.5   | 252   | 73.5                           | 103  | 74.6  | 76   |  |
| <b>Өрхийн тэргүүлэгчийн шашин шүтлэг**</b> |                             |  |  |   |                                |  |   |  |  |
| Шүтдэггүй                                  | 63.9                        | 59.2                                   | 65.1   | 521   | 65.1                           | 309  | 76.0  | 201  |  |
| Будда                                      | 60.7                        | 57.4                                   | 80.4   | 578   | 80.4                           | 332  | 76.0  | 267  |  |
| Бусад                                      | 48.1                        | 41.2                                   | (77.3)   | 96  | (77.3)                         | 40   | (73.7)  | 31   |  |
| <b>Бүгд</b>                                | 61.2                        | 57.0                                   | 73.5   | 1 205   | 73.5                           | 687  | 75.4  | 505  |  |

\*"Өрхийн тэргүүлэгчийн үндэс угсаа" нь хариулдаагүй 2, 1, 1 ажиглалт (жигнээгүй)-ыг харгалзан харуулаагүй болно.  
 \*\*"Өрхийн тэргүүлэгчийн шашин шүтлэг" нь хариулдаагүй 10, 7, 6 ажиглалт (жигнээгүй)-ыг харгалзан харуулаагүй болно.  
 ( ) 25-49 ажиглалт (жигнээгүй) дээр үндэслэн тооцсон.  
 ( ) 25 хүртэлх ажиглалт (жигнээгүй) дээр үндэслэн тооцсон.

<sup>1</sup> ХХС-ны үзүүлэлт 9.15  
<sup>2</sup> ХХС-ны үзүүлэлт 9.16; МХЗ-ын үзүүлэлт 6.2



**Хүснэгт НА.12: Тохиолдлын бэлгийн хавьгалд орсон эмэгтэйчүүд**

Бэлгийн хавьгалд орж байсан 15-49 насны эмэгтэйчүүдийн хувь, сүүлийн 12 сард бэлгийн хавьгалд орсон эмэгтэйчүүдийн хувь, сүүлийн 12 сард тохиолдлын бэлгийн хавьгалд орсон эмэгтэйчүүдийн хувь, сүүлийн 12 сард тохиолдлын бэлгийн хавьгалд орсон бөгөөд хамгийн сүүлд тохиолдлын бэлгийн хавьгалд орохдоо бэлгэвч хэрэглэсэн эмэгтэйчүүдийн хувь, Монгол Улс, 2010 он

|  | Эмэгтэйчүүдийн хувь:        |  | 15-49 насны эмэгтэйчүүдийн тоо | Сүүлийн 12 сард тохиолдлын бэлгийн хавьгалд орсон эмэгтэйчүүдийн хувь* | Сүүлийн 12 сард бэлгийн хавьгалд орсон 15-49 насны эмэгтэйчүүдийн тоо | Сүүлийн 12 сард тохиолдлын бэлгийн хавьгалд орсон бөгөөд хамгийн сүүлд тохиолдлын бэлгийн хавьгалд орохдоо бэлгэвч хэрэглэсэн 15-49 эмэгтэйчүүдийн хувь* | Сүүлийн 12 сард тохиолдлын бэлгийн хавьгалд орсон бэлгийн хавьгалд орсон 15-49 насны эмэгтэйчүүдийн тоо |
|--|-----------------------------|--|--------------------------------|--|---|--|---|
|  | Бэлгийн хавьгалд орж байсан | Сүүлийн 12 сард бэлгийн хавьгалд орсон |                                |  |   |  |   |
| <b>Бус</b>                                 |                             |  |                                |  |   |  |   |
| Баруун                                     | 80.3                        | 73.8                                   | 1 158                          | 6.2  | 854   | 34.5   | 53  |
| Хангай                                     | 88.3                        | 79.3                                   | 1 766                          | 10.7   | 1 401   | 39.2   | 150   |
| Төв  | 88.9                        | 79.0                                   | 1 510                          | 12.9   | 1 192   | 44.5   | 154   |
| Зүүн                                       | 88.3                        | 79.4                                   | 629                            | 12.5   | 500   | 30.7   | 62  |
| Улаанбаатар                                | 82.9                        | 72.2                                   | 3 699                          | 24.9   | 2 670   | 50.6   | 664   |
| <b>Хот, хөдөө</b>                          |                             |  |                                |  |   |  |   |
| Хот  | 83.7                        | 73.7                                   | 5 587                          | 21.4   | 4 119   | 48.7   | 882   |
| Хөдөө                                      | 87.4                        | 78.7                                   | 3 175                          | 8.1  | 2 499   | 35.3   | 201   |
| <b>Байршил</b>                             |                             |  |                                |  |   |  |   |
| Нийслэл                                    | 82.9                        | 72.2                                   | 3 699                          | 24.9   | 2 670   | 50.6   | 664   |
| Аймагын төв                                | 85.3                        | 76.7                                   | 1 888                          | 15.1   | 1 448   | 42.9   | 218   |
| Сумын төв                                  | 85.3                        | 75.5                                   | 1 484                          | 9.6  | 1 121   | 40.0   | 108   |
| Хөдөө                                      | 89.3                        | 81.5                                   | 1 691                          | 6.8  | 1 378   | 30.0   | 94  |
| <b>Насны бүлэг</b>                         |                             |  |                                |  |   |  |   |
| 15-24                                      | 51.5                        | 46.1                                   | 2 571                          | 42.7   | 1 185   | 53.8   | 506   |
| 15-19                                      | 15.4                        | 12.9                                   | 1 186                          | 60.1   | 153   | 55.6   | 92  |
| 20-24                                      | 82.3                        | 74.5                                   | 1 385                          | 40.1   | 1 032   | 53.3   | 414   |
| 25-29                                      | 97.9                        | 89.7                                   | 1 336                          | 14.7   | 1 198   | 51.8   | 176   |
| 30-39                                      | 99.0                        | 90.2                                   | 2 624                          | 10.3   | 2 368   | 41.7   | 244   |
| 40-49                                      | 99.7                        | 83.6                                   | 2 231                          | 8.4  | 1 866   | 22.7   | 157   |
| <b>Гэрлэлтийн байдал</b>                   |                             |  |                                |  |   |  |   |
| Гэрлэж байсан                              | 100.0                       | 91.3                                   | 6 492                          | 6.8  | 5 929   | 32.0   | 401   |
| Огт гэрлэж байгаагүй                       | 42.4                        | 30.3                                   | 2 270                          | 99.0   | 689   | 54.6   | 682   |
| <b>Боловсрол</b>                           |                             |  |                                |  |   |  |   |
| Боловсролгүй                               | 85.9                        | 70.0                                   | 293                            | 15.3   | 205   | (24.2)   | 31  |
| Бага                                       | 85.3                        | 75.2                                   | 437                            | 9.2  | 329   | (26.5)   | 30  |
| Суурь                                      | 74.4                        | 65.4                                   | 1 655                          | 9.2  | 1 082   | 30.6   | 100   |
| Бүрэн дүнд                                 | 80.4                        | 72.6                                   | 2 514                          | 15.2   | 1 824   | 50.7   | 278   |
| Техникийн болон тусгай мэргэжлийн дүнд     | 91.1                        | 78.0                                   | 878                            | 10.4   | 685   | 23.3   | 71  |
| Дээд                                       | 93.0                        | 83.5                                   | 2 986                          | 23.0   | 2 492   | 51.9   | 572   |
| <b>Өрхийн аж байдалын түвшин</b>           |                             |  |                                |  |   |  |   |
| Доогуур                                    | 89.1                        | 80.1                                   | 1 554                          | 7.1  | 1 245   | 24.2   | 89  |
| Дунджаас доогуур                           | 85.0                        | 72.8                                   | 1 681                          | 15.6   | 1 224   | 35.2   | 191   |
| Дундаж                                     | 84.1                        | 73.9                                   | 1 790                          | 18.7   | 1 323   | 57.9   | 247   |
| Дунджаас дээгүүр                           | 83.6                        | 75.3                                   | 1 831                          | 15.4   | 1 378   | 49.5   | 212   |
| Дээгүүр                                    | 84.2                        | 75.9                                   | 1 906                          | 23.8   | 1 447   | 47.6   | 344   |
| <b>Өрхийн тэргүүлэгчийн үндэс угсаа*</b>   |                             |  |                                |  |   |  |   |
| Халх                                       | 86.1                        | 76.6                                   | 7 118                          | 17.4   | 5 452   | 46.6   | 949   |
| Казаак                                     | 71.3                        | 65.5                                   | 288                            | 3.4  | 189   | (*)  | 6   |
| Бусад                                      | 82.4                        | 71.9                                   | 1 342                          | 13.0   | 966   | 40.6   | 126   |
| <b>Өрхийн тэргүүлэгчийн шашин шүтлэг**</b> |                             |  |                                |  |   |  |   |
| Шүтлэггүй                                  | 86.6                        | 78.3                                   | 3 656                          | 14.2   | 2 863   | 40.6   | 408   |
| Будда                                      | 84.5                        | 74.0                                   | 4 470                          | 17.5   | 3 310   | 49.6   | 578   |
| Ислам                                      | 72.7                        | 65.5                                   | 218                            | 3.8  | 143   | (*)  | 5   |
| Бусад                                      | 84.2                        | 71.8                                   | 387                            | 30.8   | 278   | 48.2   | 86  |
| <b>Бүгд</b>                                | 85.1                        | 75.5                                   | 8 762                          | 16.4   | 6 618   | 46.2   | 1 083   |

\*\* Өрхийн тэргүүлэгчийн үндэс угсаа нь харуулагдаагүй 18, 15, 3 амжилт (жигнээгүй)-ыг харгалзан харуулаагүй болно.  
 \*\* Өрхийн тэргүүлэгчийн шашин шүтлэг нь харуулагдаагүй 33, 26, 5 амжилт (жигнээгүй)-ыг харгалзан харуулаагүй болно.  
 (\*) 25-49 амжилт (жигнээгүй) дээр үндэслэн тооцсон.  
 (\*) 25 хүртэлх амжилт (жигнээгүй) дээр үндэслэн тооцсон.

**Хүснэгт НА.12М: Тохiolдлын бэлгийн хавьгалд орсон эрэгтэйчүүд**

Бэлгийн хавьгалд орж байсан 15-54 насны эрэгтэйчүүдийн хувь, сүүлийн 12 сард тохиолдлын бэлгийн хавьгалд орсон эрэгтэйчүүдийн хувь, сүүлийн 12 сард тохиолдлын бэлгийн хавьгалд орсон бөгөөд хамгийн сүүлд тохиолдлын бэлгийн хавьгалд орохдоо бэлгэвч хэрэглэсэн эрэгтэйчүүдийн хувь, Монгол Улс, 2010 он

|  | Эрэгтэйчүүдийн хувь:        |  |                        |  | 15-54 насны эрэгтэйчүүдийн тоо | Сүүлийн 12 сард тохиолдлын бэлгийн хавьгалд орсон эрэгтэйчүүдийн хувь <sup>1</sup> | Сүүлийн 12 сард бэлгийн хавьгалд орсон эрэгтэйчүүдийн тоо | Сүүлийн 12 сард тохиолдлын бэлгийн хавьгалд орсон бөгөөд хамгийн сүүлд тохиолдлын бэлгийн хавьгалд орохдоо бэлгэвч хэрэглэсэн 15-54 эрэгтэйчүүдийн хувь <sup>2</sup> | Сүүлийн 12 сард тохиолдлын бэлгийн хавьгалд орсон 15-54 насны эрэгтэйчүүдийн тоо |
|--|-----------------------------|--|------------------------|--|--------------------------------|--|---|--|--|
|  | Бэлгийн хавьгалд орж байсан | Сүүлийн 12 сард бэлгийн хавьгалд орсон | Бэлгийн хавьгалд орсон | Сүүлийн 12 сард бэлгийн хавьгалд орсон |                                |  |   |  |  |
| <b>Бүс</b>                                 |                             |  |                        |  |                                |  |   |  |  |
| Баруун                                     | 82.4                        | 78.4                                   | 542                    | 13.9                                   | 424                            | 72.8   | 59  |  |  |
| Хангай                                     | 89.2                        | 85.0                                   | 839                    | 21.8                                   | 715                            | 57.9   | 156   |  |  |
| Төв  | 91.6                        | 85.0                                   | 710                    | 22.4                                   | 603                            | 74.1   | 135   |  |  |
| Зүүн                                       | 87.4                        | 80.5                                   | 307                    | 21.9                                   | 247                            | 68.2   | 54  |  |  |
| Улаанбаатар                                | 87.8                        | 84.1                                   | 1 628                  | 37.7                                   | 1 370                          | 65.6   | 516   |  |  |
| <b>Хот, хөдөө</b>                          |                             |  |                        |  |                                |  |   |  |  |
| Хот  | 88.0                        | 84.2                                   | 2 443                  | 33.0                                   | 2 056                          | 66.5   | 679   |  |  |
| Хөдөө                                      | 87.9                        | 82.4                                   | 1 582                  | 18.5                                   | 1 303                          | 65.1   | 241   |  |  |
| <b>Байршил</b>                             |                             |  |                        |  |                                |  |   |  |  |
| Нийслэл                                    | 87.8                        | 84.1                                   | 1 628                  | 37.7                                   | 1 370                          | 65.6   | 516   |  |  |
| Аймгийн төв                                | 88.4                        | 84.2                                   | 815                    | 23.7                                   | 686                            | 69.4   | 163   |  |  |
| Сумын төв                                  | 89.1                        | 84.1                                   | 660                    | 18.2                                   | 555                            | 69.1   | 101   |  |  |
| Хөдөө                                      | 87.1                        | 81.1                                   | 922                    | 18.8                                   | 748                            | 62.2   | 140   |  |  |
| <b>Насны бүлэг</b>                         |                             |  |                        |  |                                |  |   |  |  |
| 15-24                                      | 61.2                        | 57.0                                   | 1 205                  | 73.5                                   | 687                            | 75.4   | 505   |  |  |
| 15-19                                      | 31.5                        | 27.5                                   | 620                    | 97.2                                   | 170                            | 76.5   | 166   |  |  |
| 20-24                                      | 92.7                        | 88.3                                   | 585                    | 65.6                                   | 517                            | 74.9   | 339   |  |  |
| 25-29                                      | 98.4                        | 97.3                                   | 507                    | 29.0                                   | 494                            | 62.1   | 143   |  |  |
| 30-39                                      | 99.4                        | 97.8                                   | 1 087                  | 15.6                                   | 1 063                          | 60.4   | 166   |  |  |
| 40-49                                      | 99.8                        | 94.3                                   | 911                    | 10.2                                   | 859                            | 35.3   | 87  |  |  |
| 50-54                                      | 100.0                       | 81.4                                   | 314                    | 7.6                                    | 256                            | (*)  | 19  |  |  |
| <b>Гэрлэлтийн байдал</b>                   |                             |  |                        |  |                                |  |   |  |  |
| Гэрлэж байсан                              | 100.0                       | 96.2                                   | 2 802                  | 9.7                                    | 2 686                          | 58.5   | 262   |  |  |
| Огт гэрлэж байгаагүй                       | 60.5                        | 54.1                                   | 1 223                  | 99.5                                   | 662                            | 69.1   | 659   |  |  |
| <b>Боловсрол</b>                           |                             |  |                        |  |                                |  |   |  |  |
| Боловсролгүй                               | 88.1                        | 79.5                                   | 234                    | 20.6                                   | 186                            | (44.4)   | 38  |  |  |
| Бага                                       | 89.8                        | 82.6                                   | 380                    | 18.1                                   | 314                            | 60.9   | 57  |  |  |
| Сурь                                       | 78.0                        | 73.1                                   | 1 055                  | 20.1                                   | 771                            | 63.4   | 155   |  |  |
| Бүрэн дунд                                 | 86.5                        | 83.5                                   | 1 034                  | 34.3                                   | 863                            | 68.7   | 296   |  |  |
| Техникийн болон тусгай мэргэжлийн дунд     | 93.9                        | 89.2                                   | 417                    | 24.6                                   | 372                            | 59.5   | 91  |  |  |
| Дээд                                       | 97.8                        | 94.2                                   | 906                    | 33.2                                   | 854                            | 71.1   | 283   |  |  |
| <b>Өрхийн аж байдалын түвшин</b>           |                             |  |                        |  |                                |  |   |  |  |
| Доогуур                                    | 87.5                        | 80.8                                   | 827                    | 19.0                                   | 669                            | 61.3   | 127   |  |  |
| Дунджаас доогуур                           | 85.6                        | 79.1                                   | 742                    | 25.2                                   | 587                            | 64.9   | 148   |  |  |
| Дундаж                                     | 89.1                        | 85.2                                   | 785                    | 30.7                                   | 669                            | 70.4   | 206   |  |  |
| Дунджаас дээгүүр                           | 89.3                        | 85.8                                   | 846                    | 27.6                                   | 726                            | 65.7   | 200   |  |  |
| Дээгүүр                                    | 88.2                        | 85.9                                   | 825                    | 33.9                                   | 708                            | 66.1   | 240   |  |  |
| <b>Өрхийн тэргүүлэгчийн үндэс угсаа*</b>   |                             |  |                        |  |                                |  |   |  |  |
| Халх                                       | 89.5                        | 85.1                                   | 3 238                  | 28.4                                   | 2 755                          | 66.3   | 782   |  |  |
| Казаак                                     | 75.2                        | 69.4                                   | 154                    | 15.8                                   | 107                            | (*)  | 17  |  |  |
| Бусад                                      | 83.3                        | 78.2                                   | 626                    | 24.4                                   | 490                            | 66.4   | 120   |  |  |
| <b>Өрхийн тэргүүлэгчийн шашин шүтлэг**</b> |                             |  |                        |  |                                |  |   |  |  |
| Шүтдэггүй                                  | 89.1                        | 84.2                                   | 1 773                  | 25.9                                   | 1 493                          | 65.9   | 387   |  |  |
| Будда                                      | 87.9                        | 83.7                                   | 1 961                  | 28.9                                   | 1 641                          | 66.1   | 474   |  |  |
| Ислам                                      | 74.6                        | 69.2                                   | 119                    | 15.5                                   | 82                             | (*)  | 13  |  |  |
| Бусад                                      | 85.7                        | 81.5                                   | 154                    | 28.9                                   | 125                            | (77.4)   | 36  |  |  |
| <b>Бүгд</b>                                | 88.0                        | 83.4                                   | 4 025                  | 27.4                                   | 3 359                          | 66.1   | 921   |  |  |

\* "Өрхийн тэргүүлэгчийн үндэс угсаа" нь харуулагдаагүй 8, 7, 1 амжилт (жигнээгүй)-ыг харгалзан харуулаагүй болно.  
 \*\* "Өрхийн тэргүүлэгчийн шашин шүтлэг" нь харуулагдаагүй 20, 17, 9 амжилт (жигнээгүй)-ыг харгалзан харуулаагүй болно.  
 ( ) 25-49 амжилт (жигнээгүй) дээр үндэслэн тооцсон.  
 ( ) 25 хүртэлх амжилт (жигнээгүй) дээр үндэслэн тооцсон.

# БҮЛЭГ XIII

## ОЛОН НИЙТИЙН МЭДЭЭЛЛИЙН ХЭРЭГСЛИЙН ХҮРТЭЭМЖ, МЭДЭЭЛЭЛ



© НҮБ-ын Хүүхдийн сан, Монгол /Жим Холмс/ 2007

## XIII

Энэ удаагийн "Хүүхэд хөгжил-2010" судалгаагаар 15-49 насны эмэгтэйчүүд, 15-54 насны эрэгтэйчүүдээс олон нийтийн мэдээллийн хэрэгсэл болон компьютер, интернэтийн хэрэглээний талаарх мэдээллийг цуглуулсан.

Дараах үзүүлэлтүүдийг тооцсон:

- Сонин сэтгүүл уншиж, радио сонсож, телевиз үздэг
- Компьютер хэрэглэж үзсэн болон сүүлийн үед хэрэглэсэн
- Интернэт хэрэглэж үзсэн болон сүүлийн үед хэрэглэсэн

### Олон нийтийн мэдээллийн хэрэгслийн хэрэглээ, хүртээмж

Долоо хоногт наад зах нь нэг удаа сонин, сэтгүүл уншсан, радио, FM сонссон, телевиз үзсэн эмэгтэйчүүд, эрэгтэйчүүдийн хувийг Хүснэгт МТ.1 болон МТ.1М-д харуулав.

Монголын 15-49 насны эмэгтэйчүүд (15-54 насны эрэгтэйчүүд)-ийн 48 (42) хувь нь долоо хоногт наад зах нь нэг удаа сонин уншдаг, 40 (46) хувь нь долоо хоногт наад зах нь нэг удаа радио, FM сонсдог, 94 (96) хувь нь долоо хоногт наад зах нь нэг удаа телевиз үздэг байна. Нийт эмэгтэйчүүд (эрэгтэйчүүд)-ийн 3 (2) хувь нь дээрх 3 төрлийн мэдээллийн хэрэгслийн алийг нь ч хэрэглэдэггүй байхад 23 (24) хувь нь гурвууланг нь долоо хоногт наад зах нь нэг удаа хэрэглэдэг байна.

Хорин тав хүртэлх насны залуу эмэгтэйчүүд бусад насны (насаар эгч) эмэгтэйчүүдтэй харьцуулахад олон нийтийн мэдээллийн хэрэгслийг илүү хэрэглэдэг байна. Тухайн хүний боловсролын түвшин, амьдарч буй өрхийн байршил, аж байдлын түвшин зэрэг нь мэдээллийн хэрэгслийн хүртээмж, хэрэглээнд маш их ялгааг бий болгодог, тэр дундаа, хэвлэмэл мэдээллийн хэрэгслийн хүртээмж, хэрэглээнд илүү их нөлөөлдөг нь ажиглагдлаа. 3 төрлийн олон нийтийн мэдээллийн хэрэгслийн хэрэглээ дээд боловсролтой эмэгтэйчүүд (эрэгтэйчүүд)-ийн дунд боловсролгүй эмэгтэйчүүд (эрэгтэйчүүд)-тэй харьцуулахад 24 (15) дахин их байгаа юм. Түүнчлэн, дээгүүр аж байдалтай өрхийн эмэгтэйчүүд (эрэгтэйчүүд)-ийн 34 (36) хувь нь дээрх 3 төрлийн олон нийтийн мэдээллийн хэрэгслийг хэрэглэдэг байхад уг үзүүлэлт доогуур аж байдалтай өрхийн эмэгтэйчүүд (эрэгтэйчүүд)-ийн дунд ердөө 7 (9) хувь байна. Хотын эмэгтэйчүүд (эрэгтэйчүүд) хөдөөгийнхтэй харьцуулахад илүү олон нийтийн мэдээллийн хэрэгслийн хангамжтай байна. Олон нийтийн мэдээллийн хэрэгслийн хэрэглээ Улаанбаатар хотод хамгийн их, Хангай болон Зүүн бүсэд хамгийн бага байв.

### Мэдээлэл, харилцаа, холбооны технологийн хэрэглээ

Судалгаанд хамрагдсан 15-49 насны эмэгтэйчүүд, 15-54 насны эрэгтэйчүүдээс компьютер болон интернэтийн хэрэглээний талаарх асуултыг асуусан боловч үзүүлэлтүүдийг 15-24 насны залуучуудын хувьд тооцсон (Хүснэгт МТ.2 болон МТ.2М). 15-24 насны эмэгтэйчүүд (эрэгтэйчүүд)-ийн 84 (79) хувь нь компьютер хэрэглэж үзсэн, 72 (72) хувь нь сүүлийн 1 жилийн хугацаанд компьютер хэрэглэсэн, 55 (59) хувь нь сүүлийн 1 сарын хугацаанд долоо хоног бүр компьютер хэрэглэжээ. Харин интернэтийн хувьд 15-24 насны эмэгтэйчүүд (эрэгтэйчүүд)-ийн 68 (66) хувь нь интернэт хэрэглэж үзсэн бөгөөд 59 (60) хувь нь сүүлийн 1 жилийн хугацаанд интернэт хэрэглэсэн байна. Интернэтийг илүү ойрхон давтамжтайгаар хэрэглэсэн буюу сүүлийн 1 сарын хугацаанд долоо хоног бүр интернэт хэрэглэсэн залуу

эмэгтэйчүүд (эрэгтэйчүүд)-ийн хувь харьцангуй бага 43 (47) хувьтай байлаа.

Сүүлийн 1 жилийн хугацааны компьютер болон интернэтийн хэрэглээ 15-19 насны эмэгтэйчүүд болон эрэгтэйчүүдийн дунд илүү их өргөн хүрээтэй байгаа нь хүмүүсийн дунд байдаг залуучууд шинэ технологийг илүү хялбар сурч, илүү их хэрэглэдэг гэсэн нийтлэг ойлголтыг бататгаж байна. Компьютер болон интернэтийн хэрэглээний түвшин нь тухайн хувь хүний боловсролын түвшин, өрхийн байршил болон аж байдлаас маш их хамааралтай байна.

Дээд болон түүнээс дээш боловсролтой залуу эмэгтэйчүүд (эрэгтэйчүүд)-ийн 92 (95) хувь нь сүүлийн 1 жилд компьютер хэрэглэсэн байхад боловсролгүй эмэгтэйчүүд (эрэгтэйчүүд)-ийн ердөө 1 (1) хувь, бага боловсролтой эмэгтэйчүүд (эрэгтэйчүүд)-ийн 23 (16) хувь нь хэрэглэсэн байна. Түүнчлэн, хотын залуу эмэгтэйчүүдийг (74 хувь) хөдөөгийнхтэй (24 хувь) харьцуулахад интернэтийг илүү их хэрэглэж байна. 15-24 насны эмэгтэйчүүд болон эрэгтэйчүүдийн сүүлийн 1 жилийн интернэтийн хэрэглээ Улаанбаатар хотод (82 болон 87 хувь) хамгийн их байхад Баруун бүсэд (29 болон 23 хувь) хамгийн бага, мөн дээгүүр аж байдалтай өрхийн залуу эмэгтэйчүүд (эрэгтэйчүүд)-ийн 92 (96) хувь нь интернэт хэрэглэж байхад доогуур аж байдалтай өрхийн эмэгтэйчүүд (эрэгтэйчүүд)-ийн дунд эсрэгээрээ маш бага (14 болон 8 хувь) байв.

**Хүснэгт МТ.1: Эмэгтэйчүүдийн олон нийтийн мэдээллийн хэрэгслийн хэрэглээ**

Олон нийтийн мэдээллийн хэрэгсэл хэрэглэдэг 15-49 насны эмэгтэйчүүдийн хувь, 7 хоногт суурилснаар, Монгол Улс, 2010 он

|  | 15-49 эмэгтэйчүүдийн хувь:               |   |   | 7 хоногт наад зах нь 1 удаа 3 мэдээллийн хэрэгслийг гурвууланг нь хэрэглэдэг <sup>1</sup> | 7 хоногт наад зах нь 1 удаа ч олон нийтийн мэдээллийн хэрэгсэл хэрэглэдэггүй | 15-49 насны эмэгтэйчүүдийн тоо |
|--|--|---|---|---|--|--------------------------------|
|  | 7 хоногт наад зах нь 1 удаа сонин уншдаг | 7 хоногт наад зах нь 1 удаа радио сонсдог | 7 хоногт наад зах нь 1 удаа телевиз үздэг |   |  |                                |
| <b>Насны бүлэг</b>                         |  |   |   |   |  |                                |
| 15-19                                      | 50.2                                     | 60.8                                      | 95.2                                      | 34.7  | 2.1  | 1 186                          |
| 20-24                                      | 47.2                                     | 47.3                                      | 95.5                                      | 26.6  | 1.7  | 1 385                          |
| 25-29                                      | 41.6                                     | 38.3                                      | 93.8                                      | 21.3  | 2.8  | 1 336                          |
| 30-34                                      | 46.0                                     | 34.9                                      | 93.8                                      | 20.9  | 2.8  | 1 333                          |
| 35-39                                      | 49.0                                     | 34.0                                      | 94.7                                      | 20.5  | 2.1  | 1 291                          |
| 40-44                                      | 51.3                                     | 30.8                                      | 93.3                                      | 19.1  | 3.6  | 1 192                          |
| 45-49                                      | 49.0                                     | 35.0                                      | 93.4                                      | 21.0  | 3.1  | 1 039                          |
| <b>Бүс</b>                                 |  |   |   |   |  |                                |
| Баруун                                     | 40.0                                     | 36.9                                      | 90.7                                      | 18.4  | 5.0  | 1 158                          |
| Хангай                                     | 32.6                                     | 27.8                                      | 90.6                                      | 12.6  | 5.1  | 1 766                          |
| Төв  | 48.6                                     | 41.9                                      | 92.6                                      | 21.5  | 2.2  | 1 510                          |
| Зүүн                                       | 29.9                                     | 33.6                                      | 91.9                                      | 11.6  | 2.5  | 629                            |
| Улаанбаатар                                | 59.8                                     | 47.6                                      | 98.2                                      | 33.0  | 0.8  | 3 699                          |
| <b>Хот, хөдөө</b>                          |  |   |   |   |  |                                |
| Хот  | 56.6                                     | 45.9                                      | 98.1                                      | 30.4  | 0.8  | 5 587                          |
| Хөдөө                                      | 31.8                                     | 30.2                                      | 87.5                                      | 11.2  | 5.7  | 3 175                          |
| <b>Байршил</b>                             |  |   |   |   |  |                                |
| Нийслэл                                    | 59.8                                     | 47.6                                      | 98.2                                      | 33.0  | 0.8  | 3 699                          |
| Аймгийн төв                                | 50.3                                     | 42.5                                      | 97.9                                      | 25.3  | 0.8  | 1 888                          |
| Сумын төв                                  | 45.6                                     | 26.3                                      | 95.6                                      | 14.3  | 2.0  | 1 484                          |
| Хөдөө                                      | 19.7                                     | 33.6                                      | 80.4                                      | 8.4   | 9.0  | 1 691                          |
| <b>Боловсрол</b>                           |  |   |   |   |  |                                |
| Боловсролгүй                               | 3.7                                      | 20.1                                      | 67.8                                      | 1.3   | 7.8  | 293                            |
| Бага                                       | 14.4                                     | 31.9                                      | 84.2                                      | 8.1   | 7.8  | 437                            |
| Суурь                                      | 31.2                                     | 39.1                                      | 90.9                                      | 16.5  | 4.9  | 1 655                          |
| Бүрэн дунд                                 | 46.5                                     | 42.4                                      | 95.6                                      | 24.1  | 2.2  | 2 514                          |
| Техникийн болон тусгай мэргэжлийн дунд     | 46.0                                     | 37.1                                      | 96.1                                      | 20.4  | 1.3  | 878                            |
| Дээд                                       | 67.3                                     | 43.1                                      | 98.6                                      | 32.0  | 0.7  | 2 986                          |
| <b>Өрхийн аж байдлын түвшин</b>            |  |   |   |   |  |                                |
| Доогуур                                    | 16.7                                     | 33.2                                      | 77.6                                      | 7.0   | 9.9  | 1 554                          |
| Дунджаас доогуур                           | 37.5                                     | 33.0                                      | 95.5                                      | 17.1  | 2.1  | 1 681                          |
| Дундаж                                     | 47.8                                     | 40.4                                      | 98.4                                      | 24.0  | 0.6  | 1 790                          |
| Дунджаас дээгүүр                           | 60.6                                     | 45.7                                      | 99.1                                      | 31.5  | 0.6  | 1 831                          |
| Дээгүүр                                    | 69.0                                     | 46.9                                      | 98.2                                      | 34.1  | 0.8  | 1 906                          |
| <b>Өрхийн тэргүүлэгчийн үндэс угсаа*</b>   |  |   |   |   |  |                                |
| Халх                                       | 49.3                                     | 40.1                                      | 94.9                                      | 24.3  | 2.3  | 7 118                          |
| Казак                                      | 37.9                                     | 62.3                                      | 90.7                                      | 27.7  | 3.1  | 288                            |
| Бусад                                      | 40.8                                     | 36.2                                      | 91.9                                      | 17.9  | 4.0  | 1 342                          |
| <b>Өрхийн тэргүүлэгчийн шашин шүтлэг**</b> |  |   |   |   |  |                                |
| Шүтдэггүй                                  | 45.1                                     | 38.0                                      | 93.8                                      | 20.7  | 2.6  | 3 656                          |
| Будда                                      | 50.0                                     | 40.7                                      | 95.0                                      | 25.0  | 2.4  | 4 470                          |
| Ислам                                      | 37.0                                     | 62.4                                      | 89.2                                      | 26.6  | 4.5  | 218                            |
| Бусад                                      | 52.1                                     | 42.6                                      | 94.7                                      | 29.2  | 2.5  | 387                            |
| <b>Бүгд</b>                                | 47.6                                     | 40.2                                      | 94.3                                      | 23.4  | 2.6  | 8 762                          |

\* "Өрхийн тэргүүлэгчийн үндэс угсаа" нь хариулагдаагүй 18 ажиглалт (жигнээгүй)-ыг харуулаагүй.

\*\* "Өрхийн тэргүүлэгчийн шашин шүтлэг" нь хариулагдаагүй 33 ажиглалт (жигнээгүй)-ыг харуулаагүй.

<sup>1</sup> ХХС-ны үзүүлэлт МТ.1

**Хүснэгт МТ.1М: Эрэгтэйчүүдийн олон нийтийн мэдээллийн хэрэгслийн хэрэглээ**

Олон нийтийн мэдээллийн хэрэгсэл хэрэглэдэг 15-54 насны эрэгтэйчүүдийн хувь, 7 хоногт суурилснаар, Монгол Улс, 2010 он

|  | 15-54 насны эрэгтэйчүүдийн хувь:         |   |   | 7 хоногт наад зах нь 1 удаа 3 мэдээллийн хэрэгслийг гурвууланг нь хэрэглэдэг <sup>1</sup> | 7 хоногт наад зах нь 1 удаа ч олон нийтийн мэдээллийн хэрэгсэл хэрэглэдэггүй | 15-54 насны эрэгтэйчүүдийн тоо |
|--|--|---|---|---|--|--------------------------------|
|  | 7 хоногт наад зах нь 1 удаа сонин уншдаг | 7 хоногт наад зах нь 1 удаа радио сонсдог | 7 хоногт наад зах нь 1 удаа телевиз үздэг |   |  |                                |
| <b>Насны бүлэг</b>                         |  |   |   |   |  |                                |
| 15-19                                      | 37.0                                     | 55.6                                      | 97.3                                      | 25.1  | 1.3  | 620                            |
| 20-24                                      | 41.8                                     | 54.6                                      | 97.1                                      | 27.8  | 1.2  | 585                            |
| 25-29                                      | 36.1                                     | 46.5                                      | 95.6                                      | 19.4  | 1.4  | 507                            |
| 30-34                                      | 40.8                                     | 41.0                                      | 94.6                                      | 22.0  | 2.4  | 585                            |
| 35-39                                      | 45.0                                     | 43.4                                      | 95.9                                      | 23.0  | 1.1  | 502                            |
| 40-44                                      | 44.3                                     | 41.4                                      | 95.5                                      | 22.6  | 1.9  | 460                            |
| 45-49                                      | 50.6                                     | 41.5                                      | 95.4                                      | 26.1  | 2.1  | 451                            |
| 50-54                                      | 46.4                                     | 41.4                                      | 93.6                                      | 21.5  | 1.4  | 314                            |
| <b>Бүс</b>                                 |  |   |   |   |  |                                |
| Баруун                                     | 33.9                                     | 39.1                                      | 93.0                                      | 17.8  | 3.5  | 542                            |
| Хангай                                     | 28.1                                     | 30.1                                      | 93.7                                      | 13.0  | 3.3  | 839                            |
| Төв  | 44.3                                     | 50.7                                      | 93.2                                      | 21.5  | 1.1  | 710                            |
| Зүүн                                       | 31.8                                     | 40.0                                      | 93.8                                      | 14.0  | 1.4  | 307                            |
| Улаанбаатар                                | 53.3                                     | 56.4                                      | 99.3                                      | 33.8  | 0.3  | 1 628                          |
| <b>Хот, хөдөө</b>                          |  |   |   |   |  |                                |
| Хот  | 51.0                                     | 53.2                                      | 99.0                                      | 30.8  | 0.4  | 2 443                          |
| Хөдөө                                      | 28.7                                     | 35.8                                      | 90.7                                      | 12.5  | 3.4  | 1 582                          |
| <b>Байршил</b>                             |  |   |   |   |  |                                |
| Нийслэл                                    | 53.3                                     | 56.4                                      | 99.3                                      | 33.8  | 0.3  | 1 628                          |
| Аймгийн төв                                | 46.3                                     | 46.7                                      | 98.6                                      | 25.0  | 0.6  | 815                            |
| Сумын төв                                  | 40.6                                     | 29.3                                      | 97.9                                      | 14.5  | 0.9  | 660                            |
| Хөдөө                                      | 20.1                                     | 40.4                                      | 85.6                                      | 11.0  | 5.2  | 922                            |
| <b>Боловсрол</b>                           |  |   |   |   |  |                                |
| Боловсролгүй                               | 6.5                                      | 33.6                                      | 80.9                                      | 2.6   | 6.7  | 234                            |
| Бага                                       | 17.5                                     | 38.7                                      | 89.7                                      | 9.3   | 3.9  | 380                            |
| Суурь                                      | 28.3                                     | 45.4                                      | 95.0                                      | 15.7  | 2.1  | 1 055                          |
| Бүрэн дунд                                 | 47.4                                     | 49.0                                      | 98.4                                      | 28.2  | 0.4  | 1 034                          |
| Техникийн болон тусгай мэргэжлийн дунд     | 46.8                                     | 48.7                                      | 98.0                                      | 25.5  | 0.3  | 417                            |
| Дээд                                       | 69.8                                     | 49.9                                      | 99.1                                      | 38.2  | 0.6  | 906                            |
| <b>Өрхийн аж байдлын түвшин</b>            |  |   |   |   |  |                                |
| Доогуур                                    | 17.1                                     | 40.4                                      | 84.6                                      | 9.3   | 5.6  | 827                            |
| Дунджаас доогуур                           | 33.0                                     | 40.3                                      | 96.5                                      | 17.6  | 1.4  | 742                            |
| Дундаж                                     | 44.0                                     | 44.8                                      | 98.8                                      | 22.3  | 0.3  | 785                            |
| Дунджаас дээгүүр                           | 54.1                                     | 51.2                                      | 99.6                                      | 31.5  | 0.3  | 846                            |
| Дээгүүр                                    | 61.7                                     | 54.4                                      | 99.5                                      | 36.4  | 0.2  | 825                            |
| <b>Өрхийн тэргүүлэгчийн үндэс угсаа*</b>   |  |   |   |   |  |                                |
| Халх                                       | 41.9                                     | 46.0                                      | 96.2                                      | 23.8  | 1.6  | 3 238                          |
| Казак                                      | 43.8                                     | 66.2                                      | 91.7                                      | 32.6  | 2.5  | 154                            |
| Бусад                                      | 43.8                                     | 43.0                                      | 94.5                                      | 20.7  | 1.5  | 626                            |
| <b>Өрхийн тэргүүлэгчийн шашин шүтлэг**</b> |  |   |   |   |  |                                |
| Шүтдэггүй                                  | 40.8                                     | 45.0                                      | 95.6                                      | 21.4  | 1.6  | 1 773                          |
| Будда                                      | 42.4                                     | 45.4                                      | 96.2                                      | 24.2  | 1.6  | 1 961                          |
| Ислам                                      | 47.1                                     | 64.5                                      | 89.6                                      | 34.0  | 3.8  | 119                            |
| Бусад                                      | 53.9                                     | 58.4                                      | 97.1                                      | 35.3  | 0.7  | 154                            |
| <b>Бүгд</b>                                | 42.2                                     | 46.4                                      | 95.8                                      | 23.6  | 1.6  | 4 025                          |

\* "Өрхийн тэргүүлэгчийн үндэс угсаа" нь хариулагдаагүй 8 ажиглалт (жигнээгүй)-ыг харуулаагүй.

\*\* "Өрхийн тэргүүлэгчийн шашин шүтлэг" нь хариулагдаагүй 20 ажиглалт (жигнээгүй)-ыг харуулаагүй.

<sup>1</sup> ХХС-ны үзүүлэлт МТ.1

**Хүснэгт МТ.2: Залуу эмэгтэйчүүдийн компьютер болон интернэтийн хэрэглээ**

Компьютер болон интернэт хэрэглэж үзсэн 15-24 насны залуу эмэгтэйчүүдийн хувь, сүүлийн 12 сард компьютер болон интернэт хэрэглэсэн эмэгтэйчүүдийн хувь, сүүлийн 1 сард хэрэглэсэн давтамж, Монгол Улс, 2010 он

|  | 15-24 насны эмэгтэйчүүдийн хувь: |   |  | 15-24 насны эмэгтэйчүүдийн хувь: |  |   | 15-24 насны эмэгтэйчүүдийн тоо |
|--|----------------------------------|---|--|----------------------------------|--|---|--------------------------------|
|  | Компьютер хэрэглэж үзсэн         | Сүүлийн 12 сард компьютер хэрэглэсэн <sup>1</sup> | Сүүлийн 1 сарын хугацаанд долоо хоног бүр компьютер хэрэглэсэн | Интернэт хэрэглэж үзсэн          | Сүүлийн 12 сард интернэт хэрэглэсэн <sup>2</sup> | Сүүлийн 1 сарын хугацаанд долоо хоног бүр интернэт хэрэглэсэн |                                |
| <b>Насны бүлэг</b>                         |                                  |   |  |                                  |  |   |                                |
| 15-19                                      | 86.9                             | 77.8  | 60.8   | 67.6                             | 59.7   | 44.3  | 1 186                          |
| 20-24                                      | 81.2                             | 66.9  | 49.7   | 69.1                             | 58.7   | 41.6  | 1 385                          |
| <b>Бүс</b>                                 |                                  |   |  |                                  |  |   |                                |
| Баруун                                     | 69.8                             | 56.5  | 42.0   | 38.4                             | 29.3   | 15.4  | 309                            |
| Хангай                                     | 63.8                             | 49.9  | 31.9   | 42.9                             | 34.9   | 19.4  | 442                            |
| Төв  | 80.7                             | 64.0  | 34.7   | 57.4                             | 42.9   | 22.6  | 377                            |
| Зүүн                                       | 70.1                             | 53.6  | 36.6   | 42.7                             | 33.4   | 16.2  | 145                            |
| Улаанбаатар                                | 96.4                             | 87.5  | 73.6   | 90.3                             | 82.2   | 66.3  | 1 297                          |
| <b>Хот, хөдөө</b>                          |                                  |   |  |                                  |  |   |                                |
| Хот  | 93.2                             | 83.2  | 67.2   | 83.5                             | 74.4   | 57.5  | 1 796                          |
| Хөдөө                                      | 62.2                             | 46.0  | 26.2   | 33.4                             | 24.1   | 9.1   | 775                            |
| <b>Байршил</b>                             |                                  |   |  |                                  |  |   |                                |
| Нийслэл                                    | 96.4                             | 87.5  | 73.6   | 90.3                             | 82.2   | 66.3  | 1 297                          |
| Аймгийн төв                                | 84.6                             | 71.8  | 50.5   | 65.8                             | 53.9   | 34.5  | 499                            |
| Сумын төв                                  | 74.7                             | 59.0  | 35.6   | 41.6                             | 30.9   | 10.6  | 378                            |
| Хөдөө                                      | 50.3                             | 33.6  | 17.2   | 25.6                             | 17.6   | 7.6   | 397                            |
| <b>Боловсрол</b>                           |                                  |   |  |                                  |  |   |                                |
| Боловсролгүй                               | 6.6                              | 1.4   | 1.4  | 6.6                              | 4.5  | 4.5   | 72                             |
| Бага                                       | 32.4                             | 22.5  | 17.8   | 11.0                             | 6.1  | 5.2   | 105                            |
| Суурь                                      | 74.4                             | 63.2  | 47.6   | 49.7                             | 43.2   | 28.5  | 529                            |
| Бүрэн дунд                                 | 88.8                             | 73.4  | 55.7   | 70.8                             | 60.3   | 44.6  | 915                            |
| Техникийн болон тусгай мэргэжлийн дунд     | 80.6                             | 57.0  | 33.3   | 53.5                             | 40.3   | 24.0  | 160                            |
| Дээд                                       | 98.9                             | 92.1  | 72.8   | 94.4                             | 84.5   | 62.8  | 789                            |
| <b>Өрхийн аж байдлын түвшин</b>            |                                  |   |  |                                  |  |   |                                |
| Доогуур                                    | 42.3                             | 28.2  | 14.9   | 19.1                             | 13.5   | 5.7   | 363                            |
| Дунджаас доогуур                           | 75.1                             | 56.9  | 35.3   | 49.6                             | 35.9   | 20.5  | 504                            |
| Дундаж                                     | 90.1                             | 73.4  | 52.4   | 68.6                             | 56.9   | 37.9  | 581                            |
| Дунджаас дээгүүр                           | 96.9                             | 89.2  | 70.6   | 88.4                             | 78.6   | 54.8  | 548                            |
| Дээгүүр                                    | 99.0                             | 94.8  | 84.6   | 96.7                             | 92.3   | 79.6  | 574                            |
| <b>Өрхийн тэргүүлэгчийн үндэс угсаа*</b>   |                                  |   |  |                                  |  |   |                                |
| Халх                                       | 85.0                             | 73.4  | 55.7   | 71.6                             | 61.9   | 45.0  | 2 079                          |
| Казак                                      | 70.7                             | 56.2  | 43.9   | 29.8                             | 22.3   | 15.0  | 96                             |
| Бусад                                      | 81.2                             | 68.9  | 53.1   | 61.4                             | 54.4   | 39.0  | 393                            |
| <b>Өрхийн тэргүүлэгчийн шашин шүтлэг**</b> |                                  |   |  |                                  |  |   |                                |
| Шүтдэггүй                                  | 83.1                             | 69.1  | 50.5   | 66.0                             | 55.3   | 37.9  | 1 065                          |
| Будда                                      | 84.4                             | 74.7  | 58.0   | 70.7                             | 63.1   | 46.8  | 1 295                          |
| Ислам                                      | 67.8                             | 53.5  | 41.3   | 33.3                             | 27.5   | 18.6  | 69                             |
| Бусад                                      | 94.3                             | 79.4  | 67.9   | 85.4                             | 70.4   | 60.8  | 128                            |
| <b>Бүгд</b>                                | <b>83.8</b>                      | <b>72.0</b>                                       | <b>54.8</b>  | <b>68.4</b>                      | <b>59.2</b>                                      | <b>42.9</b>   | <b>2 571</b>                   |

\* "Өрхийн тэргүүлэгчийн үндэс угсаа" нь хариулагдаагүй 5 ажиглалт (жигнээгүй)-ыг харуулаагүй.

\*\* "Өрхийн тэргүүлэгчийн шашин шүтлэг" нь хариулагдаагүй 15 ажиглалт (жигнээгүй)-ыг харуулаагүй.

<sup>1</sup> ХХС-ны үзүүлэлт МТ.2

<sup>2</sup> ХХС-ны үзүүлэлт МТ.3



**Хүснэгт МТ.2М: Залуу эрэгтэйчүүдийн компьютер болон интернэтийн хэрэглээ**

Компьютер болон интернэт хэрэглэж үзсэн 15-24 насны залуу эрэгтэйчүүдийн хувь, сүүлийн 12 сард компьютер болон интернэт хэрэглэсэн эрэгтэйчүүдийн хувь, сүүлийн 1 сард хэрэглэсэн давтамж, Монгол Улс, 2010 он

|  | 15-24 насны эрэгтэйчүүдийн хувь: |   |  | 15-24 насны эрэгтэйчүүдийн хувь: |  |   | 15-24 насны эрэгтэйчүүдийн тоо |
|--|----------------------------------|---|--|----------------------------------|--|---|--------------------------------|
|  | Компьютер хэрэглэж үзсэн         | Сүүлийн 12 сард компьютер хэрэглэсэн <sup>1</sup> | Сүүлийн 1 сарын хугацаанд долоо хоног бүр компьютер хэрэглэсэн | Интернэт хэрэглэж үзсэн          | Сүүлийн 12 сард интернэт хэрэглэсэн <sup>2</sup> | Сүүлийн 1 сарын хугацаанд долоо хоног бүр интернэт хэрэглэсэн |                                |
| <b>Насны бүлэг</b>                         |                                  |   |  |                                  |  |   |                                |
| 15-19                                      | 81.4                             | 76.1  | 64.5   | 63.8                             | 59.1   | 47.5  | 620                            |
| 20-24                                      | 76.3                             | 67.9  | 52.4   | 67.5                             | 60.2   | 45.8  | 585                            |
| <b>Бүс</b>                                 |                                  |   |  |                                  |  |   |                                |
| Баруун                                     | 54.8                             | 48.0  | 35.3   | 28.2                             | 22.8   | 12.5  | 146                            |
| Хангай                                     | 49.2                             | 43.1  | 31.9   | 34.4                             | 30.3   | 20.4  | 213                            |
| Төв  | 81.7                             | 68.3  | 43.1   | 53.0                             | 46.4   | 29.8  | 181                            |
| Зүүн                                       | 61.1                             | 52.3  | 36.2   | 38.1                             | 32.6   | 19.3  | 76                             |
| Улаанбаатар                                | 97.2                             | 92.4  | 81.8   | 93.6                             | 87.0   | 73.5  | 588                            |
| <b>Хот, хөдөө</b>                          |                                  |   |  |                                  |  |   |                                |
| Хот  | 93.6                             | 88.4  | 75.9   | 85.5                             | 79.2   | 65.0  | 816                            |
| Хөдөө                                      | 48.1                             | 38.0  | 22.4   | 23.7                             | 18.6   | 8.2   | 389                            |
| <b>Байршил</b>                             |                                  |   |  |                                  |  |   |                                |
| Нийслэл                                    | 97.2                             | 92.4  | 81.8   | 93.6                             | 87.0   | 73.5  | 588                            |
| Аймгийн төв                                | 84.3                             | 78.0  | 60.7   | 64.8                             | 59.1   | 43.3  | 228                            |
| Сумын төв                                  | 68.4                             | 52.8  | 34.8   | 32.9                             | 25.9   | 11.4  | 163                            |
| Хөдөө                                      | 33.6                             | 27.4  | 13.5   | 17.0                             | 13.3   | 5.8   | 226                            |
| <b>Боловсрол</b>                           |                                  |   |  |                                  |  |   |                                |
| Боловсролгүй                               | 6.1                              | 1.1   | 0.0  | 3.7                              | 3.7  | 0.0   | 53                             |
| Бага                                       | 19.4                             | 16.4  | 11.7   | 7.3                              | 5.7  | 3.8   | 81                             |
| Суурь                                      | 77.0                             | 68.6  | 49.7   | 51.8                             | 44.9   | 33.7  | 331                            |
| Бүрэн дунд                                 | 88.6                             | 81.0  | 68.8   | 78.8                             | 72.0   | 56.2  | 385                            |
| Техникийн болон тусгай мэргэжлийн дунд     | 81.4                             | 72.5  | 48.6   | 57.0                             | 53.0   | 33.7  | 91                             |
| Дээд                                       | 99.5                             | 95.1  | 85.0   | 97.0                             | 90.4   | 76.3  | 263                            |
| <b>Өрхийн аж байдлын түвшин</b>            |                                  |   |  |                                  |  |   |                                |
| Доогуур                                    | 28.9                             | 22.4  | 10.5   | 9.6                              | 7.6  | 2.5   | 198                            |
| Дунджаас доогуур                           | 69.3                             | 59.6  | 39.7   | 49.5                             | 39.4   | 28.2  | 228                            |
| Дундаж                                     | 87.0                             | 75.6  | 56.8   | 68.8                             | 59.4   | 38.7  | 259                            |
| Дунджаас дээгүүр                           | 96.6                             | 89.3  | 76.7   | 88.3                             | 80.3   | 61.6  | 243                            |
| Дээгүүр                                    | 99.6                             | 99.6  | 94.6   | 95.7                             | 95.6   | 87.8  | 277                            |
| <b>Өрхийн тэргүүлэгчийн үндэс угсаа*</b>   |                                  |   |  |                                  |  |   |                                |
| Халх                                       | 81.6                             | 75.0  | 60.7   | 69.3                             | 62.9   | 49.6  | 950                            |
| Казак                                      | 59.1                             | 53.0  | 33.3   | 35.7                             | 29.2   | 14.9  | 55                             |
| Бусад                                      | 72.5                             | 64.6  | 56.5   | 56.5                             | 52.9   | 42.0  | 198                            |
| <b>Өрхийн тэргүүлэгчийн шашин шүтлэг**</b> |                                  |   |  |                                  |  |   |                                |
| Шүтдэггүй                                  | 79.7                             | 71.5  | 56.7   | 64.8                             | 58.6   | 44.7  | 521                            |
| Будда                                      | 77.8                             | 72.5  | 59.9   | 66.8                             | 61.1   | 47.9  | 578                            |
| Ислам                                      | 59.1                             | 48.6  | 35.9   | 32.6                             | 26.7   | 16.4  | 42                             |
| Бусад                                      | 98.4                             | 94.9  | 85.3   | (90.1)                           | (83.3)   | (77.4)  | 55                             |
| <b>Бүгд</b>                                | <b>78.9</b>                      | <b>72.1</b>                                       | <b>58.7</b>  | <b>65.6</b>                      | <b>59.6</b>                                      | <b>46.7</b>   | <b>1 205</b>                   |

\* "Өрхийн тэргүүлэгчийн үндэс угсаа" нь хариулагдаагүй 2 ажиглалт (жигнээгүй)-ыг харуулаагүй.

\*\* "Өрхийн тэргүүлэгчийн шашин шүтлэг" нь хариулагдаагүй 10 ажиглалт (жигнээгүй)-ыг харуулаагүй.

( ) 25-49 ажиглалт (жигнээгүй) дээр үндэслэн тооцсон.

<sup>1</sup> ХХС-ны үзүүлэлт МТ.2<sup>2</sup> ХХС-ны үзүүлэлт МТ.3



# **БҮЛЭГ ХІV**

**ТАМХИ, АРХИ, СОГТУУРУУЛАХ  
УНДААНЫ ХЭРЭГЛЭЭ**

# XIV

Тамхи татах нь үхэлд хүргэх олон төрлийн өвчин үүсгэх эрсдэлийг нэмэгдүүлдэг. Түүнчлэн, янжуур, гаанс, дүнсэн тамхи татах нь зүрх судасны болон амьсгалын замын өвчлөлийг нэмэгдүүлж, уушгины болон бусад төрлийн хорт хавдрын суурь шалтгаан болдог билээ.

Архи, согтууруулах ундаа хэтрүүлэн хэрэглэх нь хүний эрүүл мэндэд олон төрлийн хор хөнөөлтэй эрсдэлийг бий болгодог. Урт хугацаанд архи, согтууруулах ундаа хэтрүүлэн хэрэглэснээр мэдрэлийн систем муудаж, зүрх судасны болон элэгний өвчин тусахаас гадна нийгэмд эзлэх байр суурь, харилцаанд сөргөөр нөлөөлдөг. Архи, согтууруулах ундаа хэрэглэснээр осолд өртөх, бэлгийн хүчирхийлэл үйлдэх, түүнчлэн, хүүхэдтэй зүй бусаар харьцах зэрэг үйлдэл хийхэд хүргэдэг<sup>19</sup>.

Бид энэ удаагийн судалгаагаараа 15-49 насны эмэгтэйчүүд болон 15-54 насны эрэгтэйчүүдийн тамхи, архи, согтууруулах ундааны хэрэглээний талаарх мэдээллийг цуглуулсан. Уг мэдээллээр дараах үзүүлэлтүүдийг тооцсон. Үүнд:

- Янжуур татаж үзсэн, одоо татдаг болон анх тамхи татсан нас;
- Дүнсэн, навчин зэрэг бусад утаатай тамхи болон утаагүй тамхийг татаж үзсэн, одоо татдаг;
- Янжуур, дүнсэн, навчин зэрэг утаатай тамхи болон утаагүй тамхины эрчимтэй хэрэглээ;
- Архи, согтууруулах ундааг хэрэглэж үзсэн болон анх архи, согтууруулах ундаа уусан нас;
- Архи, согтууруулах ундаа одоо уудаг болон эрчимтэй хэрэглээ.

## Тамхины хэрэглээ

Тамхи татаж үзсэн болон одоо тамхи татдаг 15-49 насны эмэгтэйчүүдийн мэдээллийг Хүснэгт ТА.1-д, харин 15-54 насны эрэгтэйчүүдийнхийг Хүснэгт ТА.1М-д харуулав.

Монгол Улсад эрэгтэйчүүдийн дунд тамхины хэрэглээ эмэгтэйчүүдтэй харьцуулахад илүү их байгаа бөгөөд судалгаанд хамрагдсан 15-54 насны нийт эрэгтэйчүүдийн 81 хувь, 15-49 насны эмэгтэйчүүдийн 26 хувь нь тамхи татаж үзсэн гэжээ. 15-49 насны эмэгтэйчүүдийн 6 хувь, 15-54 насны эрэгтэйчүүдийн 54 хувь нь судалгаанаас өмнөх 1 сарын хугацаанд янжуур, утаатай болон утаагүй төрлийн бусад тамхийг хэрэглэсэн байна. Тамхи татдаг эрэгтэйчүүд хот, хөдөөд ижил түвшинтэй байхад хотын эмэгтэйчүүдийн (8 хувь) дунд тамхи татах нь хөдөөгийн эмэгтэйчүүдтэй (3 хувь) харьцуулахад даруй 2.4 дахин их байв. Төвийн бүсийн (60 хувь) эрэгтэйчүүд, Улаанбаатар хотын (10 хувь) эмэгтэйчүүд хамгийн их тамхи татдаг байна. Эрэгтэйчүүд, эмэгтэйчүүдийн дунд янжуурыг (эмэгтэйчүүдийн 6 хувь, эрэгтэйчүүдийн 37 хувь) хамгийн их татдаг байна.

"Хүүхэд хөгжил-2010" судалгааны дүнгээр 15-54 насны эрэгтэйчүүдийн 16 хувь, харин 15-49 насны эмэгтэйчүүдийн 1 хувь нь 15 нас хүрэхээсээ өмнө тамхи татаж үзжээ (Хүснэгт ТА.2 болон ТА.2М). 15-29 насны эмэгтэйчүүдийн 1 хувь нь 15 нас хүрэхээсээ өмнө тамхи татаж үзсэн байхад 40-49 насны эмэгтэйчүүдийн ердөө 0.2 хувь нь 15 нас хүрэхээсээ өмнө тамхи татаж үзсэн байв. Эрэгтэйчүүдийн хувьд 15-19 насны залуучуудын 13 хувь,

<sup>19</sup> АНУ-ын өвчний хяналт болон урьдчилан сэргийлэх төв, <http://www.cdc.gov/>

20-24 насны залуучуудын 12 хувь нь 15 нас хүрэхээсээ өмнө тамхи татаж үзсэн байхад 25-29 насны эрэгтэйчүүдийн 21 хувь, 50-54 насны эрэгтэйчүүдийн 20 хувь нь 15 нас хүрэхээсээ өмнө тамхи татаж үзжээ. Эндээс харахад сүүлийн үед эмэгтэйчүүд эрт тамхи татаж үзэх, тамхи татдаг болох нь эрэгтэйчүүдтэй харьцуулахад их байна.

Хүснэгт ТА.2М-д үзүүлснээр эрэгтэйчүүдийн 24 хувь нь судалгаанаас өмнөх 1 хоногт 20-иос олон ширхэг тамхи татсан байна. Эмэгтэйчүүдийн хувьд өдөрт татдаг тамхины хэмжээ харьцангуй бага байгаа бөгөөд тамхи татдаг эмэгтэйчүүдийн ердөө 5 хувь нь сүүлийн 1 хоногт 20-иос олон ширхэг тамхи татсан байна. Эмэгтэйчүүдийн 18 хувь, эрэгтэйчүүдийн 58 хувь нь сүүлийн 1 хоногт 10-аас олон ширхэг тамхи татжээ.

### **Архи, согтууруулах ундааны хэрэглээ**

Хүснэгт ТА.3-д 15-49 насны эмэгтэйчүүдийн, Хүснэгт ТА.3М-д 15-54 насны эрэгтэйчүүдийн архи, согтууруулах ундааны хэрэглээг харуулав. Монгол Улсад эрэгтэйчүүдийн дунд архи, согтууруулах ундааны хэрэглээ эмэгтэйчүүдтэй харьцуулахад илүү их байна. 15-49 насны эмэгтэйчүүдийн 22 хувь, харин 15-54 насны эрэгтэйчүүдийн 49 хувь нь судалгаанаас өмнөх 1 сарын хугацаанд архи, согтууруулах ундаа уусан байна. Эмэгтэйчүүдийн 21 хувь нь архи огт ууж үзээгүй байхад 1 хүрэхгүй хувь нь 15 нас хүрэхээсээ өмнө архи, согтууруулах ундаа ууж үзжээ. Эдгээр үзүүлэлт нь эрэгтэйчүүдийн хувьд харгалзан 15 болон 3 хувьтай байв. Хүснэгт ТА.3М-ээс харахад залуу эрэгтэйчүүдийн дунд 15 нас хүрэхээсээ өмнө архи ууж үзэх нь бусад насны эрэгтэйчүүдтэй харьцуулахад их байна. Тухайлбал, 15-29 насны залуучуудын 3-5 хувь нь 15 нас хүрэхээсээ өмнө архи, согтууруулах ундаа ууж үзсэн байхад бусад насны эрэгтэйчүүдийн дунд энэ нь ердөө 1-2 хувь байна.

Эрэгтэйчүүд, эмэгтэйчүүдийн архи, согтууруулах ундааны хэрэглээ бүс, байршил, өрхийн аж байдлын түвшин болон боловсролын түвшнээр харилцан адилгүй байна. Тодруулбал, хотын, чинээлэг аж байдалтай өрхийн, боловсролтой эрэгтэйчүүд, эмэгтэйчүүдийн дунд архи, согтууруулах ундаа илүү их хэрэглэх хандлагатай байна. Мөн Төвийн бүс (эмэгтэй 24 хувь, эрэгтэй 50 хувь) болон Улаанбаатар хотын (эмэгтэй 28 хувь, эрэгтэй 56) насанд хүрэгчдийн дунд архи, согтууруулах ундааны хэрэглээ хамгийн их байв. 15-19 насныхнаас бусад насны хүн амын дунд архи, согтууруулах ундааны хэрэглээ төдийлөн ялгаагүй байна.

**Хүснэгт ТА.1: Эмэгтэйчүүдийн тамхины хэрэглээ**

15-49 насны эмэгтэйчүүдийн хувь, тамхи хэрэглэж байсан байдлаар, Монгол Улс, 2010 он

|   | Янжуур болон тамхийг оот хэрэглэж үзээгүй |               |                                  |                               | Тамхи хэрэглэж үзсэн |                                  |                               |                                     | Сүүлийн 1 сард тамхи хэрэглэсэн |                               |                                     |                                  | 15-49 насны эмэгтэйчүүдийн тоо |
|---|---|---------------|----------------------------------|-------------------------------|----------------------|----------------------------------|-------------------------------|-------------------------------------|---------------------------------|-------------------------------|-------------------------------------|----------------------------------|--------------------------------|
|   | Янжуур болон тамхийг оот хэрэглэж үзээгүй | Зөвхөн янжуур | Янжуур болон бусад төрлийн тамхи | Янжуураас бусад төрлийн тамхи | Зөвхөн янжуур        | Янжуур болон бусад төрлийн тамхи | Янжуураас бусад төрлийн тамхи | Ямар нэг төрлийн тамхи <sup>1</sup> | Ямар нэг төрлийн тамхи          | Янжуураас бусад төрлийн тамхи | Ямар нэг төрлийн тамхи <sup>1</sup> |                                  |                                |
|   |   |               |                                  |                               |                      |                                  |                               |                                     |                                 |                               |                                     | Янжуур болон бусад төрлийн тамхи |                                |
| <b>Насны бүлэг</b>                          |   |               |                                  |                               |                      |                                  |                               |                                     |                                 |                               |                                     |                                  |                                |
| 15-19                                       | 82.0                                      | 6.7           | 1.9                              | 9.3                           | 17.9                 | 0.1                              | 0.1                           | 0.1                                 | 1.3                             | 0.1                           | 1.3                                 | 1.3                              | 1186                           |
| 20-24                                       | 69.0                                      | 16.0          | 4.6                              | 10.4                          | 31.0                 | 0.0                              | 0.0                           | 1.0                                 | 6.2                             | 1.0                           | 6.2                                 | 1385                             |                                |
| 25-29                                       | 72.9                                      | 13.1          | 4.3                              | 9.8                           | 27.1                 | 0.2                              | 0.2                           | 0.7                                 | 6.9                             | 0.7                           | 6.9                                 | 1336                             |                                |
| 30-34                                       | 70.8                                      | 15.0          | 4.5                              | 9.6                           | 29.1                 | 0.2                              | 0.2                           | 0.6                                 | 8.2                             | 0.6                           | 8.2                                 | 1333                             |                                |
| 35-39                                       | 74.2                                      | 12.2          | 3.9                              | 7.4                           | 25.8                 | 0.4                              | 0.4                           | 0.6                                 | 8.4                             | 0.6                           | 8.4                                 | 1291                             |                                |
| 40-44                                       | 76.5                                      | 9.8           | 3.2                              | 10.5                          | 23.5                 | 0.6                              | 0.6                           | 1.2                                 | 6.6                             | 1.2                           | 6.6                                 | 1192                             |                                |
| 45-49                                       | 77.8                                      | 9.7           | 3.1                              | 9.4                           | 22.2                 | 0.5                              | 0.5                           | 0.5                                 | 6.9                             | 0.5                           | 6.9                                 | 1039                             |                                |
| <b>Бүс</b>                                  |   |               |                                  |                               |                      |                                  |                               |                                     |                                 |                               |                                     |                                  |                                |
| Баруун                                      | 90.7                                      | 4.6           | 1.3                              | 3.5                           | 9.3                  | 0.9                              | 0.2                           | 0.4                                 | 1.4                             | 0.4                           | 1.4                                 | 1158                             |                                |
| Хангай                                      | 79.8                                      | 7.4           | 2.9                              | 9.9                           | 20.2                 | 2.5                              | 0.5                           | 0.7                                 | 3.7                             | 0.7                           | 3.7                                 | 1766                             |                                |
| Төв   | 67.4                                      | 10.1          | 4.3                              | 18.2                          | 32.6                 | 5.3                              | 0.6                           | 1.1                                 | 7.0                             | 1.1                           | 7.0                                 | 1510                             |                                |
| Зүүн  | 82.9                                      | 6.2           | 2.5                              | 8.4                           | 17.1                 | 1.9                              | 0.3                           | 0.3                                 | 2.5                             | 0.3                           | 2.5                                 | 629                              |                                |
| Улаанбаатар                                 | 68.3                                      | 18.2          | 4.9                              | 8.6                           | 31.7                 | 9.0                              | 0.1                           | 0.6                                 | 9.7                             | 0.6                           | 9.7                                 | 3699                             |                                |
| <b>Хот, хөдөө</b>                           |   |               |                                  |                               |                      |                                  |                               |                                     |                                 |                               |                                     |                                  |                                |
| Хот   | 70.5                                      | 15.5          | 4.4                              | 9.6                           | 29.5                 | 7.5                              | 0.1                           | 0.6                                 | 8.2                             | 0.6                           | 8.2                                 | 5587                             |                                |
| Хөдөө                                       | 81.5                                      | 5.8           | 2.5                              | 10.3                          | 18.5                 | 1.9                              | 0.7                           | 0.8                                 | 3.4                             | 0.8                           | 3.4                                 | 3175                             |                                |
| <b>Байршил</b>                              |   |               |                                  |                               |                      |                                  |                               |                                     |                                 |                               |                                     |                                  |                                |
| Нийслэл                                     | 68.3                                      | 18.2          | 4.9                              | 8.6                           | 31.7                 | 9.0                              | 0.1                           | 0.6                                 | 9.7                             | 0.6                           | 9.7                                 | 3699                             |                                |
| Аймгийн төв                                 | 74.7                                      | 10.2          | 3.5                              | 11.5                          | 25.2                 | 4.5                              | 0.5                           | 0.4                                 | 5.1                             | 0.5                           | 5.1                                 | 1888                             |                                |
| Сумын төв                                   | 80.0                                      | 6.3           | 2.6                              | 11.1                          | 20.0                 | 2.3                              | 0.5                           | 0.4                                 | 3.2                             | 0.4                           | 3.2                                 | 1484                             |                                |
| Хөдөө                                       | 82.7                                      | 5.4           | 2.3                              | 9.5                           | 17.2                 | 1.5                              | 0.8                           | 1.2                                 | 3.5                             | 0.8                           | 3.5                                 | 1691                             |                                |
| <b>Боловсрол</b>                            |   |               |                                  |                               |                      |                                  |                               |                                     |                                 |                               |                                     |                                  |                                |
| Боловсролгүй                                | 88.2                                      | 5.9           | 2.3                              | 3.6                           | 11.8                 | 1.5                              | 1.9                           | 0.2                                 | 3.6                             | 0.2                           | 3.6                                 | 293                              |                                |
| Бага  | 84.4                                      | 7.2           | 2.4                              | 5.9                           | 15.6                 | 2.7                              | 0.3                           | 0.8                                 | 3.8                             | 0.3                           | 3.8                                 | 437                              |                                |
| Суурь                                       | 80.7                                      | 6.6           | 2.7                              | 9.9                           | 19.2                 | 3.9                              | 0.4                           | 0.7                                 | 5.0                             | 0.4                           | 5.0                                 | 1655                             |                                |
| Бүрэн дунд                                  | 75.5                                      | 12.1          | 3.0                              | 9.4                           | 24.5                 | 5.4                              | 0.4                           | 0.5                                 | 6.3                             | 0.5                           | 6.3                                 | 2514                             |                                |
| Техникийн болон тусгай мэргэжлийн дунд дээд | 76.4                                      | 9.1           | 4.1                              | 10.4                          | 23.6                 | 5.0                              | 0.0                           | 0.2                                 | 5.3                             | 0.0                           | 5.3                                 | 878                              |                                |
|   | 66.7                                      | 17.0          | 5.1                              | 11.2                          | 33.3                 | 7.3                              | 0.0                           | 0.9                                 | 8.3                             | 0.9                           | 8.3                                 | 2986                             |                                |
| <b>Эхийн байдал</b>                         |   |               |                                  |                               |                      |                                  |                               |                                     |                                 |                               |                                     |                                  |                                |
| Жирэмсэн                                    | 70.4                                      | 13.3          | 3.5                              | 12.8                          | 29.6                 | 1.7                              | 0.2                           | 0.8                                 | 2.7                             | 0.2                           | 2.7                                 | 428                              |                                |
| Хүүхдээ хөхүүлж байгаа (жирэмсэн биш)       | (*)                                       | (*)           | (*)                              | (*)                           | (*)                  | (*)                              | (*)                           | (*)                                 | (*)                             | (*)                           | (*)                                 | 9                                |                                |
| Бусад                                       | 74.7                                      | 11.9          | 3.7                              | 9.7                           | 25.3                 | 5.7                              | 0.3                           | 0.7                                 | 6.6                             | 0.7                           | 6.6                                 | 8326                             |                                |
| <b>Өрхийн аж байдлын түвшин</b>             |   |               |                                  |                               |                      |                                  |                               |                                     |                                 |                               |                                     |                                  |                                |
| Доогуур                                     | 84.0                                      | 4.7           | 2.1                              | 9.2                           | 16.0                 | 1.3                              | 0.8                           | 1.3                                 | 3.4                             | 0.8                           | 3.4                                 | 1554                             |                                |
| Дунджаас доогуур                            | 79.5                                      | 9.0           | 3.0                              | 8.4                           | 20.4                 | 4.1                              | 0.4                           | 0.3                                 | 4.8                             | 0.3                           | 4.8                                 | 1681                             |                                |
| Дундаж                                      | 76.0                                      | 11.7          | 2.8                              | 9.5                           | 24.0                 | 6.2                              | 0.1                           | 0.4                                 | 6.7                             | 0.1                           | 6.7                                 | 1790                             |                                |
| Дунджаас дээгүүр                            | 73.0                                      | 13.7          | 3.8                              | 9.5                           | 27.0                 | 6.4                              | 0.0                           | 0.5                                 | 6.9                             | 0.0                           | 6.9                                 | 1831                             |                                |
| Дээгүүр                                     | 62.1                                      | 19.2          | 6.4                              | 12.3                          | 37.9                 | 8.6                              | 0.1                           | 0.9                                 | 9.6                             | 0.1                           | 9.6                                 | 1906                             |                                |
| <b>Өрхийн тэргүүлэгчийн үндэс угсаа*</b>    |   |               |                                  |                               |                      |                                  |                               |                                     |                                 |                               |                                     |                                  |                                |
| Халх  | 72.7                                      | 13.0          | 3.9                              | 10.4                          | 27.3                 | 5.9                              | 0.3                           | 0.7                                 | 6.9                             | 0.3                           | 6.9                                 | 7118                             |                                |
| Казаак                                      | 97.0                                      | 1.8           | 0.3                              | 1.0                           | 3.0                  | 1.0                              | 0.0                           | 0.0                                 | 2.88                            | 0.0                           | 2.88                                | 1342                             |                                |
| Бусад                                       | 79.0                                      | 8.7           | 3.4                              | 8.8                           | 20.9                 | 4.0                              | 0.3                           | 0.7                                 | 5.0                             | 0.7                           | 5.0                                 | 1342                             |                                |
| <b>Өрхийн тэргүүлэгчийн шашин шүтлэг**</b>  |   |               |                                  |                               |                      |                                  |                               |                                     |                                 |                               |                                     |                                  |                                |
| Шүтлэггүй                                   | 74.5                                      | 12.0          | 3.9                              | 9.6                           | 25.5                 | 5.4                              | 0.3                           | 0.5                                 | 6.3                             | 0.3                           | 6.3                                 | 3656                             |                                |
| Будда                                       | 74.1                                      | 11.8          | 3.5                              | 10.5                          | 25.9                 | 5.6                              | 0.2                           | 0.8                                 | 6.6                             | 0.2                           | 6.6                                 | 4470                             |                                |
| Ислам                                       | 97.5                                      | 1.5           | 0.0                              | 1.0                           | 2.5                  | 0.9                              | 0.0                           | 0.0                                 | 2.18                            | 0.0                           | 2.18                                | 218                              |                                |
| Бусад                                       | 65.2                                      | 18.9          | 6.4                              | 9.5                           | 34.8                 | 6.6                              | 0.6                           | 0.5                                 | 7.7                             | 0.6                           | 7.7                                 | 387                              |                                |
| <b>Бүгд</b>                                 | 74.4                                      | 12.0          | 3.7                              | 9.8                           | 25.5                 | 5.5                              | 0.3                           | 0.7                                 | 6.4                             | 0.3                           | 6.4                                 | 8762                             |                                |

\* "Өрхийн тэргүүлэгчийн үндэс угсаа" нь харуулагдаагүй 18 ажиллалт (жигнээгүй)-ыг харуулаагүй.  
 \*\* "Өрхийн тэргүүлэгчийн шашин шүтлэг" нь харуулагдаагүй 33 ажиллалт (жигнээгүй)-ыг харуулаагүй.  
 (1) 25 хүргэлт ажиллалт (жигнээгүй) дээр үндэслэн тооцсон.

**Хүснэгт ТА.1М: Эрэгтэйчүүдийн тамхины хэрэглээ**

15-54 насны эрэгтэйчүүдийн хувь, тамхи хэрэглэж байсан байдлаар, Монгол Улс, 2010 он

| Насны бүлэг                                | Тамхи хэрэглэж үзсэн                                    |               |                                  |                               | Сүүлийн 1 сард тамхи хэрэглэсэн |                               |                                     |                               | 15-54 насны эрэгтэйчүүдийн тоо |                                  |
|--|---|---------------|----------------------------------|-------------------------------|---------------------------------|-------------------------------|-------------------------------------|-------------------------------|--------------------------------|----------------------------------|
|  | Янжуур болон бусад төрлийн-тамхийг огт хэрэглэж үзээгүй | Зөвхөн янжуур | Янжуур болон бусад төрлийн тамхи | Янжуураас бусад төрлийн тамхи | Ямар нэг төрлийн тамхи          | Янжуураас бусад төрлийн тамхи | Ямар нэг төрлийн тамхи <sup>1</sup> | Янжуураас бусад төрлийн тамхи |                                |                                  |
|  |   |               |                                  |                               |                                 |                               |                                     |                               |                                | Янжуур болон бусад төрлийн тамхи |
| 15-19                                      | 48.1  | 18.6          | 17.9                             | 15.3                          | 51.9                            | 14.2                          | 2.4                                 | 2.2                           | 18.8                           | 0                                |
| 20-24                                      | 15.3  | 27.7          | 51.0                             | 6.0                           | 84.7                            | 42.1                          | 10.8                                | 1.8                           | 54.8                           | 585                              |
| 25-29                                      | 12.5  | 29.7          | 52.0                             | 5.8                           | 87.5                            | 38.1                          | 15.0                                | 3.3                           | 56.5                           | 507                              |
| 30-34                                      | 14.4  | 30.6          | 49.3                             | 5.7                           | 85.6                            | 40.5                          | 17.1                                | 2.7                           | 60.3                           | 585                              |
| 35-39                                      | 13.4  | 28.9          | 52.4                             | 5.3                           | 86.6                            | 45.9                          | 16.6                                | 3.3                           | 65.9                           | 502                              |
| 40-44                                      | 12.8  | 27.0          | 54.3                             | 6.0                           | 87.2                            | 42.1                          | 20.5                                | 1.0                           | 63.5                           | 460                              |
| 45-49                                      | 12.7  | 23.0          | 58.5                             | 5.9                           | 87.3                            | 40.2                          | 19.1                                | 4.2                           | 63.5                           | 451                              |
| 50-54                                      | 10.2  | 29.6          | 54.3                             | 5.8                           | 89.8                            | 37.0                          | 24.1                                | 4.9                           | 66.0                           | 314                              |
| <b>Бүс</b>                                 |   |               |                                  |                               |                                 |                               |                                     |                               |                                |                                  |
| Баруун                                     | 28.4  | 25.2          | 43.3                             | 3.1                           | 71.6                            | 26.5                          | 20.0                                | 2.8                           | 49.2                           | 542                              |
| Хангай                                     | 20.9  | 32.3          | 41.9                             | 4.9                           | 79.1                            | 30.4                          | 21.2                                | 3.1                           | 54.7                           | 839                              |
| Төв  | 11.0  | 25.2          | 54.5                             | 9.2                           | 89.0                            | 36.0                          | 19.1                                | 4.6                           | 59.7                           | 710                              |
| Зүүн                                       | 11.5  | 16.9          | 61.2                             | 10.4                          | 88.5                            | 30.0                          | 25.3                                | 2.9                           | 58.2                           | 307                              |
| Улаанбаатар                                | 18.9  | 26.7          | 46.0                             | 8.4                           | 81.1                            | 45.5                          | 5.9                                 | 1.8                           | 53.2                           | 1 628                            |
| <b>Хот, хөдөө</b>                          |   |               |                                  |                               |                                 |                               |                                     |                               |                                |                                  |
| Хот  | 18.7  | 27.9          | 44.9                             | 8.4                           | 81.3                            | 44.7                          | 6.7                                 | 2.3                           | 53.8                           | 2 443                            |
| Хөдөө                                      | 18.5  | 24.7          | 51.3                             | 5.4                           | 81.5                            | 24.9                          | 27.1                                | 3.5                           | 55.6                           | 1 582                            |
| <b>Байршил</b>                             |   |               |                                  |                               |                                 |                               |                                     |                               |                                |                                  |
| Нийслэл                                    | 18.9  | 26.7          | 46.0                             | 8.4                           | 81.1                            | 45.5                          | 5.9                                 | 1.8                           | 53.2                           | 1 628                            |
| Аймгийн төв                                | 18.4  | 30.4          | 42.7                             | 8.5                           | 81.6                            | 43.2                          | 8.5                                 | 3.2                           | 54.9                           | 815                              |
| Сумын төв                                  | 17.3  | 24.6          | 51.7                             | 6.5                           | 82.7                            | 31.9                          | 19.1                                | 3.1                           | 54.1                           | 660                              |
| Хөдөө                                      | 19.4  | 24.8          | 51.1                             | 4.7                           | 80.6                            | 20.0                          | 32.9                                | 3.9                           | 56.7                           | 922                              |
| <b>Боловсрол</b>                           |   |               |                                  |                               |                                 |                               |                                     |                               |                                |                                  |
| Боловсролгүй                               | 19.3  | 21.3          | 55.3                             | 4.0                           | 80.6                            | 26.0                          | 33.6                                | 4.1                           | 63.7                           | 234                              |
| Бага                                       | 19.4  | 24.6          | 51.5                             | 4.5                           | 80.6                            | 22.1                          | 31.6                                | 3.9                           | 57.6                           | 380                              |
| Суурь                                      | 23.5  | 23.9          | 44.5                             | 8.2                           | 76.5                            | 30.9                          | 18.3                                | 1.9                           | 51.1                           | 1 055                            |
| Бүрэн дүнд                                 | 20.0  | 29.0          | 43.6                             | 7.4                           | 80.0                            | 42.5                          | 8.6                                 | 1.9                           | 53.0                           | 1 034                            |
| Техникийн болон тусгай мэргэжлийн дүнд     | 12.4  | 25.0          | 56.8                             | 5.8                           | 87.6                            | 46.0                          | 14.4                                | 3.4                           | 63.9                           | 417                              |
| Дээд                                       | 13.8  | 30.3          | 47.3                             | 8.7                           | 86.2                            | 42.6                          | 5.9                                 | 3.7                           | 52.1                           | 906                              |
| <b>Өрхийн аж байдлын түвшин</b>            |   |               |                                  |                               |                                 |                               |                                     |                               |                                |                                  |
| Доогуур                                    | 19.7  | 22.9          | 53.5                             | 3.8                           | 80.3                            | 16.8                          | 36.6                                | 3.3                           | 56.7                           | 827                              |
| Дунджаас доогуур                           | 20.3  | 25.6          | 48.1                             | 6.0                           | 79.7                            | 38.2                          | 16.6                                | 3.4                           | 58.2                           | 742                              |
| Дундаж                                     | 19.3  | 29.0          | 44.7                             | 7.1                           | 80.7                            | 41.5                          | 10.7                                | 2.4                           | 54.5                           | 785                              |
| Дунджаас дээгүүр                           | 19.9  | 30.9          | 42.7                             | 6.5                           | 80.1                            | 46.9                          | 5.5                                 | 1.7                           | 54.1                           | 846                              |
| Дээгүүр                                    | 14.2  | 24.8          | 48.2                             | 12.8                          | 85.8                            | 41.6                          | 4.6                                 | 3.2                           | 49.4                           | 825                              |
| <b>Өрхийн тэргүүлэгчийн үндэс угсаа*</b>   |   |               |                                  |                               |                                 |                               |                                     |                               |                                |                                  |
| Халх                                       | 16.9  | 26.8          | 48.8                             | 7.5                           | 83.1                            | 38.8                          | 14.6                                | 2.8                           | 56.2                           | 3 238                            |
| Казах                                      | 47.2  | 27.2          | 23.7                             | 1.9                           | 52.8                            | 20.5                          | 12.0                                | 1.3                           | 33.9                           | 154                              |
| Бусад                                      | 20.6  | 26.2          | 45.9                             | 7.3                           | 79.4                            | 31.6                          | 16.2                                | 3.1                           | 50.8                           | 626                              |
| <b>Өрхийн тэргүүлэгчийн шашин шүтлэг**</b> |   |               |                                  |                               |                                 |                               |                                     |                               |                                |                                  |
| Шүтдэггүй                                  | 16.0  | 27.3          | 49.6                             | 7.1                           | 84.0                            | 38.5                          | 15.8                                | 2.4                           | 56.7                           | 1 773                            |
| Будда                                      | 19.4  | 26.1          | 46.8                             | 7.6                           | 80.6                            | 35.7                          | 14.7                                | 3.3                           | 53.7                           | 1 961                            |
| Ислам                                      | 45.4  | 32.1          | 21.3                             | 1.2                           | 54.6                            | 22.5                          | 10.5                                | 1.5                           | 34.4                           | 119                              |
| Бусад                                      | 20.3  | 23.5          | 47.4                             | 8.8                           | 79.7                            | 44.6                          | 8.4                                 | 1.9                           | 54.9                           | 154                              |
| <b>Бүгд</b>                                | 18.6  | 26.7          | 47.4                             | 7.3                           | 81.4                            | 36.9                          | 14.8                                | 2.8                           | 54.5                           | 4 025                            |

\* Өрхийн тэргүүлэгчийн үндэс угсаа<sup>1</sup> нь харуулагдаагүй 8 ажиглалт (жигнээгүй)-ыг харуулаагүй.  
 \*\* Өрхийн тэргүүлэгчийн шашин шүтлэг<sup>2</sup> нь харуулагдаагүй 20 ажиглалт (жигнээгүй)-ыг харуулаагүй.

<sup>1</sup> ХХС-ны үзүүлэлт ТА.1

**Хүснэгт ТА.2: Эмэгтэйчүүдийн хамгийн анх тамхи татсан нас болон одоогийн хэрэглээ**

15 нас хүрэхээс өмнө тамхи татаж үзсэн 15-49 насны эмэгтэйчүүдийн хувь, тамхи татдаг эмэгтэйчүүдийн хувь, сүүлийн 24 цагт татсан тамхины тоогоор, Монгол Улс, 2010 он

|  | 15 нас хүрэхээс өмнө тамхи татаж үзсэн эмэгтэйчүүдийн хувь <sup>1</sup> |       | Сүүлийн 24 цагт татсан тамхины тоо |        |        |        |                      | 15-49 насны эмэгтэйчүүдийн тоо |   |
|--|---|-------|------------------------------------|--------|--------|--------|----------------------|--------------------------------|---|
|  | 0.9   | 1.0   | < 5                                | 5-9    | 10-19  | 20+    | Хариулаагүй/мэдээгүй | Бүгд                           | 15-49 насны тамхи татдаг эмэгтэйчүүдийн тоо |
| <b>Насны бүлэг</b>                         |   |       |                                    |        |        |        |                      |                                |   |
| 15-19                                      | 0.9   | 1 186 | (*)                                | (*)    | (*)    | (*)    | (*)                  | 100.0                          | 16  |
| 20-24                                      | 1.0   | 1 385 | 68.9                               | 19.3   | 11.7   | 0.0    | 0.0                  | 100.0                          | 74  |
| 25-29                                      | 1.1   | 1 336 | 65.8                               | 21.6   | 5.8    | 6.8    | 0.0                  | 100.0                          | 83  |
| 30-34                                      | 0.3   | 1 333 | 71.9                               | 17.6   | 8.1    | 2.5    | 0.0                  | 100.0                          | 102   |
| 35-39                                      | 0.5   | 1 291 | 38.9                               | 32.3   | 21.5   | 5.5    | 1.9                  | 100.0                          | 103   |
| 40-44                                      | 0.2   | 1 192 | 48.0                               | 21.7   | 24.7   | 5.6    | 0.0                  | 100.0                          | 70  |
| 45-49                                      | 0.3   | 1 039 | 55.3                               | 24.2   | 12.1   | 8.4    | 0.0                  | 100.0                          | 66  |
| <b>Бүс</b>                                 |   |       |                                    |        |        |        |                      |                                |   |
| Баруун                                     | 0.3   | 1 158 | (*)                                | (*)    | (*)    | (*)    | (*)                  | 100.0                          | 12  |
| Хангай                                     | 0.4   | 1 766 | (60.9)                             | (20.1) | (16.7) | (2.3)  | (0.0)                | 100.0                          | 52  |
| Төв  | 0.9   | 1 510 | 54.7                               | 19.9   | 16.5   | 8.9    | 0.0                  | 100.0                          | 91  |
| Зүүн                                       | 0.2   | 629   | (59.4)                             | (12.9) | (19.1) | (8.6)  | (0.0)                | 100.0                          | 14  |
| Улаанбаатар                                | 0.8   | 3 699 | 60.0                               | 23.6   | 12.2   | 3.7    | 0.6                  | 100.0                          | 345   |
| <b>Хот, хөдөө</b>                          |   |       |                                    |        |        |        |                      |                                |   |
| Хот  | 0.6   | 5 587 | 60.6                               | 22.3   | 12.5   | 4.2    | 0.4                  | 100.0                          | 432   |
| Хөдөө                                      | 0.6   | 3 175 | 52.8                               | 22.5   | 18.5   | 6.2    | 0.0                  | 100.0                          | 82  |
| <b>Байршил</b>                             |   |       |                                    |        |        |        |                      |                                |   |
| Нийслэл                                    | 0.8   | 3 699 | 60.0                               | 23.6   | 12.2   | 3.7    | 0.6                  | 100.0                          | 345   |
| Аймгийн төв                                | 0.4   | 1 888 | 63.0                               | 17.1   | 13.7   | 6.3    | 0.0                  | 100.0                          | 88  |
| Сумын төв                                  | 0.4   | 1 484 | 58.4                               | 16.6   | 16.6   | 6.8    | 0.0                  | 100.0                          | 42  |
| Хөдөө                                      | 0.7   | 1 691 | 46.8                               | 27.1   | 20.6   | 5.5    | 0.0                  | 100.0                          | 39  |
| <b>Боловсрол</b>                           |   |       |                                    |        |        |        |                      |                                |   |
| Боловсролгүй                               | 1.5   | 293   | (*)                                | (*)    | (*)    | (*)    | (*)                  | 100.0                          | 10  |
| Бага                                       | 1.1   | 437   | (*)                                | (*)    | (*)    | (*)    | (*)                  | 100.0                          | 13  |
| Суурь                                      | 0.9   | 1 655 | 50.8                               | 11.2   | 21.6   | 13.8   | 2.6                  | 100.0                          | 73  |
| Бүрэн дунд                                 | 0.7   | 2 514 | 63.0                               | 24.6   | 9.0    | 3.3    | 0.0                  | 100.0                          | 147   |
| Техникийн болон тусгай мэргэжлийн дунд     | 0.2   | 878   | (35.3)                             | (32.2) | (20.6) | (11.8) | (0.0)                | 100.0                          | 44  |
| Дээд                                       | 0.4   | 2 986 | 65.6                               | 23.2   | 10.0   | 1.2    | 0.0                  | 100.0                          | 226   |
| <b>Эхийн байдал</b>                        |   |       |                                    |        |        |        |                      |                                |   |
| Жирэмсэн                                   | 0.7   | 428   | (*)                                | (*)    | (*)    | (*)    | (*)                  | 100.0                          | 8   |
| Хүүхдээ хөхүүлж байгаа (жирэмсэн биш)      | (*)   | 9     | (*)                                | (*)    | (*)    | (*)    | (*)                  | 100.0                          | 2   |
| Бусад                                      | 0.6   | 8 326 | 59.4                               | 22.3   | 13.3   | 4.6    | 0.4                  | 100.0                          | 504   |
| <b>Өрхийн аж байдлын түвшин</b>            |   |       |                                    |        |        |        |                      |                                |   |
| Доогуур                                    | 0.7   | 1 554 | (49.2)                             | (17.4) | (29.1) | (4.2)  | (0.0)                | 100.0                          | 33  |
| Дунджаас доогуур                           | 0.7   | 1 681 | 54.1                               | 18.5   | 16.3   | 11.1   | 0.0                  | 100.0                          | 75  |
| Дундаж                                     | 0.4   | 1 790 | 61.7                               | 18.1   | 13.3   | 6.9    | 0.0                  | 100.0                          | 114   |
| Дунджаас дээгүүр                           | 0.6   | 1 831 | 59.9                               | 22.3   | 13.4   | 2.8    | 1.6                  | 100.0                          | 119   |
| Дээгүүр                                    | 0.8   | 1 906 | 61.7                               | 27.6   | 9.3    | 1.4    | 0.0                  | 100.0                          | 173   |
| <b>Өрхийн тэргүүлэгчийн үндэс угсаа*</b>   |   |       |                                    |        |        |        |                      |                                |   |
| Халх                                       | 0.6   | 7 118 | 59.7                               | 22.3   | 13.2   | 4.8    | 0.0                  | 100.0                          | 449   |
| Бусад                                      | 0.5   | 1 631 | 57.3                               | 21.9   | 15.2   | 2.6    | 3.0                  | 100.0                          | 65  |
| <b>Өрхийн тэргүүлэгчийн шашин шүтлэг**</b> |   |       |                                    |        |        |        |                      |                                |   |
| Шүтдэггүй                                  | 0.5   | 3 656 | 62.4                               | 20.5   | 13.2   | 3.9    | 0.0                  | 100.0                          | 217   |
| Будда                                      | 0.6   | 4 470 | 58.3                               | 23.7   | 13.5   | 4.4    | 0.0                  | 100.0                          | 261   |
| Бусад                                      | 1.2   | 605   | (*)                                | (*)    | (*)    | (*)    | (*)                  | 100.0                          | 32  |
| <b>Бүгд</b>                                | 0.6   | 8 762 | 59.4                               | 22.3   | 13.4   | 4.5    | 0.4                  | 100.0                          | 514   |

\* "Өрхийн тэргүүлэгчийн үндэс угсаа" нь хариулагдаагүй ажиглалт (жигнээгүй) 15-49 насны эмэгтэйчүүдийн хувьд байхгүй болно.

\*\* "Өрхийн тэргүүлэгчийн шашин шүтлэг" нь хариулагдаагүй 33 болон 3 ажиглалт (жигнээгүй)-ыг харгалзан харуулаагүй.

( ) 25-49 ажиглалт (жигнээгүй) дээр үндэслэн тооцсон.

(\*) 25 хүртэлх ажиглалт (жигнээгүй) дээр үндэслэн тооцсон.

<sup>1</sup> ХХС-ны үзүүлэлт ТА.2



**Хүснэгт ТА.2М: Эрэгтэйчүүдийн хамгийн анх тамхи татсан нас болон одоогийн хэрэглээ**

15 нас хүрэхээсээ өмнө тамхи татаж үзсэн 15-54 насны эрэгтэйчүүдийн хувь болон тамхи татдаг эрэгтэйчүүдийн хувь, сүүлийн 24 цагт татсан тамхины тоогоор, Монгол Улс, 2010 он

| Насны бүлэг                                 | 15 нас хүрэхээсээ өмнө тамхи татаж үзсэн эрэгтэйчүүдийн хувь <sup>1</sup> |       |       |       | Сүүлийн 24 цагт татсан тамхины тоо |      |       |       | Хариулаагүй/мэдэхгүй | Бүгд | 15-54 насны тамхи татдаг эрэгтэйчүүдийн тоо |
|---|---|-------|-------|-------|------------------------------------|------|-------|-------|----------------------|------|---|
|   | 15-54 насны эрэгтэйчүүдийн тоо  |       |       |       | < 5                                | 5-9  | 10-19 | 20+   |                      |      |   |
|   | 15-19   | 20-24 | 25-29 | 30-34 |                                    |      |       |       |                      |      |   |
| Баруун                                      | 12.7  | 620   | 48.1  | 27.7  | 15.4                               | 8.8  | 0.0   | 100.0 | 104                  |      |   |
| Хангай                                      | 12.2  | 585   | 29.2  | 33.8  | 24.8                               | 12.3 | 0.0   | 100.0 | 310                  |      |   |
| Төв   | 21.4  | 507   | 22.2  | 30.5  | 32.7                               | 14.6 | 0.0   | 100.0 | 270                  |      |   |
| Зүүн  | 17.4  | 585   | 15.1  | 21.1  | 36.9                               | 25.9 | 0.9   | 100.0 | 337                  |      |   |
| Улаанбаатар                                 | 16.3  | 502   | 16.1  | 16.6  | 41.5                               | 25.6 | 0.3   | 100.0 | 316                  |      |   |
| Бусад                                       | 17.3  | 460   | 20.9  | 17.4  | 33.4                               | 28.3 | 0.0   | 100.0 | 288                  |      |   |
| Хот   | 13.0  | 451   | 14.2  | 15.0  | 37.6                               | 32.5 | 0.7   | 100.0 | 269                  |      |   |
| Хот   | 19.5  | 314   | 14.1  | 10.5  | 31.6                               | 43.3 | 0.6   | 100.0 | 195                  |      |   |
| Хөдөө                                       | 12.1  | 542   | 15.8  | 29.8  | 29.8                               | 32.6 | 0.2   | 100.0 | 254                  |      |   |
| Хөдөө                                       | 16.3  | 839   | 18.3  | 18.9  | 38.7                               | 23.1 | 1.0   | 100.0 | 435                  |      |   |
| Байршил                                     | 18.9  | 710   | 19.4  | 18.7  | 34.5                               | 26.7 | 0.7   | 100.0 | 394                  |      |   |
| Нийслэл                                     | 15.1  | 815   | 17.8  | 21.3  | 30.7                               | 19.5 | 0.0   | 100.0 | 836                  |      |   |
| Аймгийн төв                                 | 15.8  | 860   | 15.5  | 16.4  | 35.1                               | 25.7 | 0.1   | 100.0 | 423                  |      |   |
| Сумын төв                                   | 17.0  | 922   | 18.4  | 19.8  | 36.3                               | 31.3 | 0.5   | 100.0 | 338                  |      |   |
| Хөдөө                                       | 21.3  | 234   | 19.2  | 20.7  | 34.1                               | 26.7 | 1.1   | 100.0 | 491                  |      |   |
| Боловсрол                                   | 17.7  | 380   | 16.2  | 16.5  | 24.5                               | 33.2 | 2.4   | 100.0 | 139                  |      |   |
| Бага  | 15.9  | 1 055 | 14.6  | 20.4  | 34.1                               | 32.3 | 0.9   | 100.0 | 206                  |      |   |
| Суурь                                       | 14.5  | 1 034 | 21.0  | 24.0  | 30.7                               | 30.7 | 0.2   | 100.0 | 522                  |      |   |
| Техникийн болон тусгай мэргэжлийн дунд дээд | 17.9  | 417   | 20.0  | 21.1  | 35.5                               | 19.5 | 0.1   | 100.0 | 530                  |      |   |
| Өрхийн аж байдлын түвшин                    | 14.6  | 906   | 29.6  | 23.0  | 36.5                               | 22.2 | 0.2   | 100.0 | 252                  |      |   |
| Доогуур                                     | 16.5  | 827   | 18.2  | 20.9  | 30.1                               | 17.3 | 0.0   | 100.0 | 439                  |      |   |
| Дунджаас доогуур                            | 16.2  | 742   | 16.8  | 23.7  | 32.1                               | 27.9 | 0.9   | 100.0 | 446                  |      |   |
| Дундаж                                      | 13.6  | 785   | 20.7  | 17.6  | 28.7                               | 28.7 | 0.6   | 100.0 | 408                  |      |   |
| Дунджаас дээгүүр                            | 15.5  | 846   | 20.8  | 22.9  | 34.6                               | 27.0 | 0.1   | 100.0 | 411                  |      |   |
| Дээгүүр                                     | 17.9  | 825   | 26.6  | 22.7  | 34.5                               | 21.8 | 0.0   | 100.0 | 443                  |      |   |
| Өрхийн тэргүүлэгчийн үндэс угсаа*           | 17.1  | 3 238 | 19.9  | 21.9  | 35.2                               | 15.6 | 0.0   | 100.0 | 381                  |      |   |
| Халх  | 11.2  | 780   | 23.2  | 19.8  | 34.1                               | 23.8 | 0.4   | 100.0 | 1 734                |      |   |
| Бусад                                       | 17.6  | 1 773 | 19.4  | 23.2  | 29.5                               | 27.3 | 0.1   | 100.0 | 350                  |      |   |
| Өрхийн тэргүүлэгчийн шашин шүтлэг**         | 14.4  | 273   | 31.4  | 17.3  | 31.0                               | 25.8 | 0.5   | 100.0 | 965                  |      |   |
| Шүтдэггүй                                   | 14.4  | 273   | 31.4  | 17.3  | 36.4                               | 22.4 | 0.3   | 100.0 | 992                  |      |   |
| Бусад                                       | 15.9  | 4 025 | 20.5  | 21.6  | 23.2                               | 28.1 | 0.0   | 100.0 | 121                  |      |   |
| Бүгд  |   |       |       |       | 33.3                               | 24.3 | 0.3   | 100.0 | 2 088                |      |   |

\* Өрхийн тэргүүлэгчийн үндэс угсаа нь хариулагдаагүй 8 болон 5 ажиглалт (жигнээгүй)-ыг харгалзан харуулаагүй.

\*\* Өрхийн тэргүүлэгчийн шашин шүтлэг нь хариулагдаагүй 20 болон 11 ажиглалт (жигнээгүй)-ыг харгалзан харуулаагүй.

<sup>1</sup> ХХС-ны үзүүлэлт ТА.2

**Хүснэгт ТА.3: Эмэгтэйчүүдийн архи, согтууруулах ундааны хэрэглээ**

15-49 насны архи, согтууруулах ундаа ууж үзсэн эмэгтэйчүүдийн хувь, 15 нас хүрэхээсээ өмнө архи, согтууруулах ундаа ууж үзсэн болон сүүлийн 1 сарын хугацаанд архи, согтууруулах ундаа уусан эмэгтэйчүүдийн хувь, Монгол Улс, 2010 он

|  | Эмэгтэйчүүдийн хувь:                     |  |   | 15-49 насны эмэгтэйчүүдийн тоо |
|--|--|--|---|--------------------------------|
|  | Архи, согтууруулах ундаа огт ууж үзээгүй | 15 нас хүрэхээсээ өмнө архи, согтууруулах ундаа ууж үзсэн <sup>1</sup> | Сүүлийн 1 сарын хугацаанд архи, согтууруулах ундаа уусан <sup>2</sup> |                                |
| <b>Насны бүлэг</b>                         |  |  |   |                                |
| 15-19                                      | 66.4                                     | 0.8  | 8.0   | 1 186                          |
| 20-24                                      | 15.3                                     | 0.2  | 23.4  | 1 385                          |
| 25-29                                      | 13.4                                     | 0.3  | 23.3  | 1 336                          |
| 30-34                                      | 13.4                                     | 0.0  | 22.8  | 1 333                          |
| 35-39                                      | 13.4                                     | 0.0  | 25.6  | 1 291                          |
| 40-44                                      | 13.2                                     | 0.1  | 27.1  | 1 192                          |
| 45-49                                      | 12.1                                     | 0.1  | 25.3  | 1 039                          |
| <b>Бүс</b>                                 |  |  |   |                                |
| Баруун                                     | 34.0                                     | 0.4  | 14.3  | 1 158                          |
| Хангай                                     | 23.5                                     | 0.2  | 15.5  | 1 766                          |
| Төв  | 21.0                                     | 0.2  | 24.4  | 1 510                          |
| Зүүн                                       | 26.3                                     | 0.1  | 16.2  | 629                            |
| Улаанбаатар                                | 14.1                                     | 0.2  | 28.1  | 3 699                          |
| <b>Хот, хөдөө</b>                          |  |  |   |                                |
| Хот  | 17.0                                     | 0.2  | 26.6  | 5 587                          |
| Хөдөө                                      | 27.3                                     | 0.2  | 14.6  | 3 175                          |
| <b>Байршил</b>                             |  |  |   |                                |
| Нийслэл                                    | 14.1                                     | 0.2  | 28.1  | 3 699                          |
| Аймгийн төв                                | 22.6                                     | 0.2  | 23.6  | 1 888                          |
| Сумын төв                                  | 26.4                                     | 0.2  | 17.8  | 1 484                          |
| Хөдөө                                      | 28.0                                     | 0.2  | 11.8  | 1 691                          |
| <b>Боловсрол</b>                           |  |  |   |                                |
| Боловсролгүй                               | 43.4                                     | 0.7  | 7.6   | 293                            |
| Бага                                       | 36.7                                     | 0.1  | 8.8   | 437                            |
| Суурь                                      | 39.3                                     | 0.3  | 11.5  | 1 655                          |
| Бүрэн дунд                                 | 21.3                                     | 0.2  | 20.0  | 2 514                          |
| Техникийн болон тусгай мэргэжлийн дунд     | 15.8                                     | 0.0  | 23.5  | 878                            |
| Дээд                                       | 6.7                                      | 0.2  | 33.1  | 2 986                          |
| <b>Өрхийн аж байдлын түвшин</b>            |  |  |   |                                |
| Доогуур                                    | 30.4                                     | 0.3  | 10.5  | 1 554                          |
| Дунджаас доогуур                           | 26.9                                     | 0.1  | 14.4  | 1 681                          |
| Дундаж                                     | 21.4                                     | 0.1  | 18.7  | 1 790                          |
| Дунджаас дээгүүр                           | 17.1                                     | 0.5  | 27.4  | 1 831                          |
| Дээгүүр                                    | 10.1                                     | 0.1  | 37.0  | 1 906                          |
| <b>Өрхийн тэргүүлэгчийн үндэс угсаа*</b>   |  |  |   |                                |
| Халх                                       | 18.3                                     | 0.2  | 23.5  | 7 118                          |
| Казак                                      | 58.6                                     | 0.2  | 8.1   | 288                            |
| Бусад                                      | 25.1                                     | 0.3  | 18.7  | 1 342                          |
| <b>Өрхийн тэргүүлэгчийн шашин шүтлэг**</b> |  |  |   |                                |
| Шүтдэггүй                                  | 21.4                                     | 0.1  | 22.8  | 3 656                          |
| Будда                                      | 18.7                                     | 0.2  | 22.6  | 4 470                          |
| Ислам                                      | 56.5                                     | 0.3  | 8.0   | 218                            |
| Бусад                                      | 17.5                                     | 0.4  | 22.0  | 387                            |
| <b>Бүгд</b>                                | 20.7                                     | 0.2  | 22.2  | 8 762                          |

\* "Өрхийн тэргүүлэгчийн үндэс угсаа" нь хариулагдаагүй 18 ажиглалт (жигнээгүй)-ыг харуулаагүй.

\*\* "Өрхийн тэргүүлэгчийн шашин шүтлэг" нь хариулагдаагүй 33 ажиглалт (жигнээгүй)-ыг харуулаагүй.

<sup>1</sup> ХХС-ны үзүүлэлт ТА.3

<sup>2</sup> ХХС-ны үзүүлэлт ТА.4

**Хүснэгт ТА.3М: Эрэгтэйчүүдийн архи, согтууруулах ундааны хэрэглээ**

15-54 насны архи, согтууруулах ундаа ууж үзсэн эрэгтэйчүүдийн хувь, 15 нас хүрэхээсээ өмнө архи, согтууруулах ундаа ууж үзсэн болон сүүлийн 1 сарын хугацаанд архи, согтууруулах ундаа уусан эрэгтэйчүүдийн хувь, Монгол Улс, 2010 он

|  | Эрэгтэйчүүдийн хувь:                     |  |   |                                |
|--|--|--|---|--------------------------------|
|  | Архи, согтууруулах ундаа огт ууж үзээгүй | 15 нас хүрэхээсээ өмнө архи, согтууруулах ундаа ууж үзсэн <sup>1</sup> | Сүүлийн 1 сарын хугацаанд архи, согтууруулах ундаа уусан <sup>2</sup> | 15-54 насны эрэгтэйчүүдийн тоо |
| <b>Насны бүлэг</b>                         |  |  |   |                                |
| 15-19                                      | 62.1                                     | 3.4  | 8.8   | 620                            |
| 20-24                                      | 9.2                                      | 4.0  | 47.7  | 585                            |
| 25-29                                      | 6.9                                      | 5.1  | 57.1  | 507                            |
| 30-34                                      | 5.4                                      | 2.4  | 58.8  | 585                            |
| 35-39                                      | 4.8                                      | 1.4  | 62.0  | 502                            |
| 40-44                                      | 5.5                                      | 1.2  | 61.0  | 460                            |
| 45-49                                      | 5.3                                      | 1.1  | 53.8  | 451                            |
| 50-54                                      | 3.5                                      | 2.1  | 59.3  | 314                            |
| <b>Бүс</b>                                 |  |  |   |                                |
| Баруун                                     | 23.6                                     | 0.7  | 42.7  | 542                            |
| Хангай                                     | 16.5                                     | 2.6  | 44.1  | 839                            |
| Төв  | 10.1                                     | 2.9  | 50.3  | 710                            |
| Зүүн                                       | 14.5                                     | 2.0  | 38.8  | 307                            |
| Улаанбаатар                                | 12.7                                     | 3.5  | 56.0  | 1 628                          |
| <b>Хот, хөдөө</b>                          |  |  |   |                                |
| Хот  | 13.6                                     | 3.1  | 53.5  | 2 443                          |
| Хөдөө                                      | 16.3                                     | 2.1  | 43.0  | 1 582                          |
| <b>Байршил</b>                             |  |  |   |                                |
| Нийслэл                                    | 12.7                                     | 3.5  | 56.0  | 1 628                          |
| Аймгийн төв                                | 15.2                                     | 2.3  | 48.6  | 815                            |
| Сумын төв                                  | 16.1                                     | 2.3  | 47.1  | 660                            |
| Хөдөө                                      | 16.5                                     | 1.9  | 40.1  | 922                            |
| <b>Боловсрол</b>                           |  |  |   |                                |
| Боловсролгүй                               | 16.1                                     | 3.9  | 36.2  | 234                            |
| Бага                                       | 17.2                                     | 1.2  | 43.5  | 380                            |
| Суурь                                      | 24.7                                     | 2.4  | 40.6  | 1 055                          |
| Бүрэн дунд                                 | 14.3                                     | 3.0  | 47.2  | 1 034                          |
| Техникийн болон тусгай мэргэжлийн дунд     | 12.0                                     | 1.4  | 59.0  | 417                            |
| Дээд                                       | 3.2                                      | 3.6  | 63.7  | 906                            |
| <b>Өрхийн аж байдлын түвшин</b>            |  |  |   |                                |
| Доогуур                                    | 16.2                                     | 1.8  | 39.8  | 827                            |
| Дунджаас доогуур                           | 18.9                                     | 2.7  | 44.1  | 742                            |
| Дундаж                                     | 15.3                                     | 1.5  | 51.0  | 785                            |
| Дунджаас дээгүүр                           | 13.8                                     | 2.1  | 53.8  | 846                            |
| Дээгүүр                                    | 9.5                                      | 5.3  | 57.7  | 825                            |
| <b>Өрхийн тэргүүлэгчийн үндэс угсаа*</b>   |  |  |   |                                |
| Халх                                       | 13.1                                     | 2.9  | 51.0  | 3 238                          |
| Казак                                      | 40.3                                     | 0.0  | 29.3  | 154                            |
| Бусад                                      | 16.2                                     | 2.3  | 45.6  | 626                            |
| <b>Өрхийн тэргүүлэгчийн шашин шүтлэг**</b> |  |  |   |                                |
| Шүтдэггүй                                  | 12.0                                     | 2.7  | 50.4  | 1 773                          |
| Будда                                      | 15.4                                     | 2.7  | 49.6  | 1 961                          |
| Ислам                                      | 41.3                                     | 0.0  | 28.8  | 119                            |
| Бусад                                      | 15.5                                     | 4.6  | 49.7  | 154                            |
| <b>Бүгд</b>                                | <b>14.6</b>                              | <b>2.7</b>   | <b>49.4</b>   | <b>4 025</b>                   |

\* "Өрхийн тэргүүлэгчийн үндэс угсаа" нь хариулагдаагүй 8 ажиглалт (жигнээгүй)-ыг харуулаагүй.

\*\* "Өрхийн тэргүүлэгчийн шашин шүтлэг" нь хариулагдаагүй 20 ажиглалт (жигнээгүй)-ыг харуулаагүй.

<sup>1</sup> ХХС-ны үзүүлэлт ТА.3

<sup>2</sup> ХХС-ны үзүүлэлт ТА.4



# БҮЛЭГ XV

## АМЬДРАЛЫН САЙН САЙХАН БАЙДАЛ



© НУБ-ын Хүүхдийн сан, Монгол /Сокол/ 2012 он

---

# XV

---

Хүмүүсийн гэрлэлт, найз нөхөрлөл, орлого, амьдарч буй орчин зэрэг нь бодит байдал дээр ямар байгаагаас үл хамааран эдгээр зүйлд хэр сэтгэл ханамжтай байгаа нь тэдний амьдралд чухал нөлөө үзүүлдэг талаар судалгаанууд байдаг.

Монгол Улс "Хүүхэд хөгжил-2010" судалгааны асуулгадаа 15-49 насны эмэгтэйчүүд, 15-54 насны эрэгтэйчүүдээс гэрлэлт, найз нөхөрлөл, сургууль, ажил, орлого, амьдарч буй орчиндоо хэр сэтгэл хангалуун байдаг талаар бүлэг асуултыг нэмж оруулсан (гэвч амьдралын сайн сайхан байдлын үзүүлэлтүүдийг 15-24 насны залуучуудын хувьд тооцсон). Амьдралын сэтгэл ханамжийг хувь хүний амьдралын сайн сайхан байдлыг хүлээж байгаа түвшнээр тооцсон. Залуучуудын амьдралынхаа зарим зүйлд хэр сэтгэл хангалуун байгаа талаарх ойлголт нь тэдний амьдралын ялгаатай дүр зургийг олж авахад туслах юм.

Амьдралдаа сэтгэл хангалуун байх болон аз жаргалтай байх гэдэг нь хоорондоо ялгаатай юм. Энэ удаагийн судалгаанд хамрагдсан эрэгтэйчүүд, эмэгтэйчүүдээс амьдралын сэтгэл ханамжийн асуултаас гадна өөрийгөө аз жаргалтай гэж үздэг эсэх болон амьдралаа өөдрөгөөр харж байгаа эсэх талаар энгийн хэдэн асуултыг нэмж асуусан. Аз жаргал нь тухайн үеийн нөхцөл байдал тухайлбал, цаг агаар эсвэл гэр бүлд учирсан уй гашуу зэрэг олон хүчин зүйлээс хамаарч, төрөх богино хугацааны сэтгэл зүйн мэдрэмж юм. Хувь хүний ажил, орлого, гэр бүлийн амьдрал, найз нөхөд болон бусад зүйл нь хангалттай байгаа боловч тухайн хүн аз жаргалгүй байж болно.

Судалгаанд хамрагдаж ярилцлага өгч байгаа хүнээс аз жаргал болон амьдралын сэтгэл ханамжийн талаарх асуултын хариултыг авахдаа хариултын түвшинд тохирсон инээмсэглэлийн (инээмсэглээгүй) зурагтай картыг үзүүлэх нь тус болно гэж үздэг (Асуулгын хуудсыг Хавсралт F-ээс харна уу).

Амьдралын сайн сайхан байдлын үзүүлэлтүүдийг дараах байдлаар авч үзсэн. Үүнд:

- **Амьдралын сэтгэл ханамж** - Гэрлэлт, найз нөхөрлөл, сургууль, одоогийн ажил, орлого, амьдарч буй орчин болон өөртөө боломжийн эсвэл хангалуун хариулсан 15-24 насны эрэгтэйчүүд, эмэгтэйчүүдийн хувь;
- **Аз жаргалтай** - Өөрийгөө боломжийн хэмжээнд эсвэл маш их аз жаргалтай гэж үзсэн 15-24 насны эрэгтэйчүүд, эмэгтэйчүүдийн хувь;
- **Амьдралыг өөдрөгөөр харж буй** - Өнгөрсөн нэг жилд амьдрал нь сайжирсан гэж үзсэн бөгөөд ирэх нэг жилд амьдралаа сайжирна гэж бодож байгаа 15-24 насны эрэгтэйчүүд, эмэгтэйчүүдийн хувь;

Хүснэгт SW.1 болон SW.1M-д 15-24 насны эрэгтэйчүүд болон эмэгтэйчүүдийн амьдралынхаа тодорхой зүйлүүдэд хэр сэтгэл ханамжтай байгааг үзүүлсэн. Залуу эмэгтэйчүүд өөрийн гэрлэлт (93 хувь), сурч байгаа сургууль (91 хувь), найз нөхөрлөлдөө (90 хувь), болон өөртөө (89 хувь) маш их сэтгэл хангалуун байна. Залуу эрэгтэйчүүдийн хувьд ч мөн адил өөрийн гэрлэлт (96 хувь), найз нөхөрлөл (93 хувь) болон өөртөө (91 хувь) маш их сэтгэл хангалуун байдаг байна. Залуучууд орлогодоо хамгийн бага сэтгэл ханамжтай байдгаас гадна залуу эрэгтэйчүүдийн 61 хувь, залуу эмэгтэйчүүдийн 73 хувь нь огт орлогогүй байна.

Хүснэгт SW.2-т 15-24 насны эмэгтэйчүүдийн, хүснэгт SW.2M-т эрэгтэйчүүдийн амьдралын сэтгэл ханамжийг харууллаа. Амьдралын сэтгэл ханамж гэдгийг өөрийн гэрлэлт,

найз нөхөрлөл, сургууль, одоогийн ажил, амьдарч буй орчин болон орлогоо боломжийн эсвэл маш хангалуун гэж дүгнэж байгаагаар тодорхойлсон.

15-24 насны эмэгтэйчүүдийн 64 хувь нь амьдралдаа сэтгэл ханамжтай байдаг байв. Дээгүүр аж байдалтай өрхөд амьдарч байгаа эмэгтэйчүүдийн 72 хувь нь амьдралдаа сэтгэл хангалуун байхад доогуур аж байдалтай өрхөд амьдарч байгаа эмэгтэйчүүдийн 66 хувь нь амьдралдаа сэтгэл хангалуун байна. Хөдөөд амьдарч байгаа эмэгтэйчүүдийн хувьд (67 хувь) хотын эмэгтэйчүүдтэй харьцуулахад (63 хувь) амьдралдаа илүү сэтгэл хангалуун байдаг байна.

Амьдралын сэтгэл ханамжийн дундаж үнэлгээг энэ талаарх асуултын хариултуудын арифметик дунджаар тооцдог. Үнэлгээ бага байх нь илүү их сэтгэл ханамжтай байдлыг илэрхийлнэ. Хүснэгт SW.2-оос харахад эмэгтэйчүүдийн боловсрол, өрхийн аж байдлын түвшин болон амьдралын сэтгэл ханамжийн дундаж үнэлгээ нь хоорондоо хамааралтай байна.

Мөн хүснэгтээс харахад (SW.2) 15-24 насны залуу эмэгтэйчүүдийн 86 хувь нь өөрийгөө жаргалтай гэж үзжээ. Энэ үзүүлэлт тухайн эмэгтэйн амьдарч байгаа өрхийн аж байдлын түвшнээр ялгаатай байгаа нь ажиглагдаж байна. Өөрийгөө аз жаргалтай гэж үзсэн 15-19 насны өсвөр насны охидыг 20-24 насны залуу эмэгтэйчүүдтэй харьцуулахад бараг ижил түвшинтэй буюу харгалзан 86, 85 хувьтай байна.

Харин 15-24 насны залуу эрэгтэйчүүдийн 65 хувь нь амьдралдаа сэтгэл хангалуун байгааг Хүснэгт SW.2M-оос харж болно. Залуу эрэгтэйчүүдийн хувьд эмэгтэйчүүдтэй харьцуулахад шинж байдлаараа бага хэмжээний ялгаатай байна. Дээгүүр аж байдалтай өрхөд амьдардаг залуу эрэгтэйчүүдийн 71 хувь нь амьдралдаа сэтгэл хангалуун амьдардаг байхад доогуур болон дундаж аж байдалтай өрхийн эрэгтэйчүүдийн харгалзан 66 болон 59 хувь нь амьдралдаа сэтгэл ханамжтай байдлаа илэрхийлжээ. Мөн амьдралдаа сэтгэл хангалуун байгаа эрэгтэйчүүд хөдөөд (71 хувь) хотоос (63 хувь) илүү байна. Бүсээр авч үзэхэд мөн л ялгаатай байдал ажиглагдаж байгаа бөгөөд амьдралдаа сэтгэл хангалуун байдаг 15-24 насны эрэгтэйчүүд Хангайн бүсэд (76 хувь) хамгийн их байхад Улаанбаатар хотод (61 хувь) хамгийн бага байгаа нь их сонирхол татаж байна.

15-24 насны өөрийгөө аз жаргалтай гэж үздэг залуу эрэгтэйчүүдийн хувь эмэгтэйчүүдийнхтэй ойролцоо (84 хувь) байна.

Хүснэгт SW.3-д амьдралаа өөдрөгөөр хардаг эмэгтэйчүүдийг үзүүллээ. 15-24 насны эмэгтэйчүүдийн 53 хувь нь өөрийнхөө амьдралыг сүүлийн нэг жилд сайжирсан бөгөөд ирэх нэг жилд сайжирна гэж үзжээ. Энэ үзүүлэлтийг эрэгтэйчүүдийн хувьд Хүснэгт SW.3M-ээс харж болох бөгөөд амьдралаа өөдрөгөөр хардаг эрэгтэйчүүд (51 хувь) эмэгтэйчүүдээс бага байна. Амьдралаа өөдрөгөөр хардаг залуучуудыг тэдний амьдардаг өрхийн аж байдлын түвшнээр авч үзэхэд ялгаатай байна. Тухайлбал, доогуур аж байдалтай өрхөд амьдардаг залуучуудыг дээгүүр аж байдалтай өрхөд амьдардаг залуучуудтай харьцуулахад сүүлийн нэг жилд амьдрал нь сайжирсан бөгөөд ирэх нэг жилд амьдралаа сайжирна гэж үзэх нь бага байна.

Уг үзүүлэлтийг задлан авч үзвэл 15-24 насны залуучуудын 54 хувь нь судалгаанаас өмнөх нэг жилийн хугацаанд амьдралаа сайжирсан гэж хариулсан нь төдийлөн өндөр үзүүлэлт биш юм. Гэвч залуу эрэгтэйчүүдийн 86 хувь, залуу эмэгтэйчүүдийн 92 хувь нь ирэх нэг жилд амьдралаа сайжирна гэсэн итгэлтэй байгаа нь Монгол залуучуудын ирээдүйдээ итгэх итгэл дүүрэн байгааг харууллаа.

**Хүснэгт SW.1: Залуу эмэгтэйчүүдийн амьдралын сэтгэл ханамжийн үзүүлэлтүүд**  
 Сонгосон үзүүлэлтэд маш их эсвэл боломжийн гэж харуулсан 15-24 насны эмэгтэйчүүдийн хувь, Монгол Улс, 2010 он

| Насны бүлэг                                | Сонгосон үзүүлэлтэд маш их эсвэл боломжийн гэж харуулсан 15-24 насны эмэгтэйчүүдийн хувь: |               |          |      |                   |        |        |           |                  |                     | 15-24 насны эмэгтэйчүүдийн хувь: |        |                                |  |  |
|--|---|---------------|----------|------|-------------------|--------|--------|-----------|------------------|---------------------|----------------------------------|--------|--------------------------------|--|--|
|  | Гэрлэлт   | Найз нөхөрлөл | Сургууль | Ажил | Амьдрал буй орчин | Өөртөө | Орлого | Гэрлэлийн | Найз нөхөрлөлийн | Сургуульд сурдаггүй | Ажлын хийдэггүй                  | Орлого | 15-24 насны эмэгтэйчүүдийн тоо |  |  |
| <b>Насны бүлэг</b>                         |   |               |          |      |                   |        |        |           |                  |                     |                                  |        |                                |  |  |
| 15-19                                      | 87.3  | 89.9          | 90.9     | 79.5 | 83.4              | 87.7   | 57.7   | 95.0      | 1.2              | 15.9                | 92.4                             | 89.6   | 1 186                          |  |  |
| 20-24                                      | 94.0  | 89.6          | 89.8     | 79.0 | 78.4              | 89.5   | 59.7   | 55.2      | 1.2              | 70.7                | 64.4                             | 58.8   | 1 385                          |  |  |
| <b>Бус</b>                                 |   |               |          |      |                   |        |        |           |                  |                     |                                  |        |                                |  |  |
| Баруун                                     | 93.5  | 90.2          | 93.8     | 82.6 | 83.9              | 85.3   | 60.8   | 79.5      | 2.0              | 44.4                | 79.6                             | 78.6   | 309                            |  |  |
| Хангай                                     | 90.5  | 89.9          | 89.2     | 75.2 | 84.9              | 84.8   | 62.0   | 63.7      | 2.0              | 58.3                | 73.1                             | 68.3   | 442                            |  |  |
| Төв  | 95.4  | 85.8          | 90.7     | 83.3 | 83.0              | 85.4   | 59.0   | 65.1      | 1.6              | 54.6                | 78.0                             | 68.6   | 377                            |  |  |
| Зүүн                                       | 92.2  | 84.4          | 87.7     | 80.8 | 81.4              | 89.7   | 54.1   | 68.0      | 0.5              | 55.0                | 74.0                             | 70.7   | 145                            |  |  |
| Улаанбаатар                                | 94.4  | 91.2          | 90.4     | 78.4 | 77.8              | 91.6   | 58.7   | 78.7      | 0.7              | 37.6                | 78.4                             | 74.8   | 1 297                          |  |  |
| <b>Хот, хөдөө</b>                          |   |               |          |      |                   |        |        |           |                  |                     |                                  |        |                                |  |  |
| Хот  | 94.0  | 90.2          | 90.3     | 78.0 | 79.1              | 90.4   | 58.1   | 77.4      | 0.8              | 38.8                | 79.9                             | 75.6   | 1 796                          |  |  |
| Хөдөө                                      | 92.7  | 88.5          | 91.6     | 80.8 | 84.6              | 84.6   | 61.4   | 64.8      | 2.1              | 61.0                | 71.5                             | 66.9   | 775                            |  |  |
| <b>Байршил</b>                             |   |               |          |      |                   |        |        |           |                  |                     |                                  |        |                                |  |  |
| Нийслэл                                    | 94.4  | 91.2          | 90.4     | 78.4 | 77.8              | 91.6   | 58.7   | 78.7      | 0.7              | 37.6                | 78.4                             | 74.8   | 1 297                          |  |  |
| Аймгийн төв                                | 93.0  | 87.6          | 89.9     | 76.6 | 82.3              | 87.4   | 56.4   | 74.2      | 1.1              | 41.8                | 83.6                             | 77.8   | 499                            |  |  |
| Сумын төв                                  | 93.0  | 88.5          | 92.2     | 78.6 | 84.3              | 87.6   | 57.5   | 71.6      | 1.8              | 52.4                | 77.2                             | 70.5   | 378                            |  |  |
| Хөдөө                                      | 92.5  | 88.4          | 90.9     | 82.2 | 84.9              | 81.7   | 64.4   | 58.2      | 2.4              | 69.1                | 66.1                             | 63.4   | 397                            |  |  |
| <b>Гэрлэлтийн байдал</b>                   |   |               |          |      |                   |        |        |           |                  |                     |                                  |        |                                |  |  |
| Гэрлэж байсан                              | 93.8  | 87.7          | 84.3     | 83.9 | 82.7              | 88.8   | 56.7   | 10.5      | 0.5              | 84.7                | 64.8                             | 56.3   | 736                            |  |  |
| Огт гэрлэж байгаагүй                       | 83.1  | 90.5          | 91.1     | 75.2 | 80.0              | 88.6   | 61.6   | 98.9      | 1.5              | 29.7                | 82.4                             | 79.7   | 1 834                          |  |  |
| <b>Боловсрол</b>                           |   |               |          |      |                   |        |        |           |                  |                     |                                  |        |                                |  |  |
| Боловсролгүй                               | 81.0  | 76.7          | 54.5     | 91.7 | 70.4              | 67.6   | 50.7   | 59.9      | 11.9             | 94.4                | 64.6                             | 63.6   | 72                             |  |  |
| Бага                                       | 88.4  | 83.7          | 85.7     | 78.7 | 80.4              | 79.7   | 58.7   | 63.5      | 1.7              | 61.2                | 70.1                             | 68.2   | 105                            |  |  |
| Суурь                                      | 94.3  | 88.1          | 92.3     | 80.5 | 84.5              | 85.5   | 49.5   | 85.0      | 1.6              | 27.6                | 91.0                             | 87.6   | 529                            |  |  |
| Бүрэн дунд                                 | 93.1  | 90.5          | 90.5     | 76.3 | 80.8              | 89.1   | 56.2   | 75.4      | 0.5              | 40.7                | 80.8                             | 76.1   | 915                            |  |  |
| Техникийн болон тусгай мэргэжлийн дунд     | 93.8  | 84.0          | 95.6     | 60.2 | 76.4              | 89.7   | 57.0   | 73.7      | 1.5              | 59.6                | 72.2                             | 65.7   | 160                            |  |  |
| Дээд                                       | 95.6  | 92.8          | 88.8     | 82.7 | 80.0              | 93.3   | 65.0   | 66.4      | 0.5              | 53.5                | 67.3                             | 62.5   | 789                            |  |  |
| <b>Өрхийн аж байдлын түвшин</b>            |   |               |          |      |                   |        |        |           |                  |                     |                                  |        |                                |  |  |
| Доогуур                                    | 90.7  | 86.5          | 96.2     | 84.1 | 81.7              | 82.1   | 64.0   | 57.1      | 1.9              | 71.7                | 67.9                             | 63.7   | 363                            |  |  |
| Дунджаас доогуур                           | 91.7  | 87.2          | 88.6     | 72.0 | 75.1              | 84.9   | 56.8   | 72.6      | 2.3              | 53.8                | 78.0                             | 72.7   | 504                            |  |  |
| Дундаж                                     | 94.7  | 91.2          | 90.5     | 69.0 | 80.3              | 89.0   | 50.1   | 73.6      | 0.4              | 45.2                | 78.4                             | 73.6   | 581                            |  |  |
| Дунджаас дээгүүр                           | 96.1  | 90.6          | 91.2     | 86.9 | 77.8              | 92.2   | 61.1   | 78.6      | 0.5              | 33.6                | 81.4                             | 78.9   | 548                            |  |  |
| Дээгүүр                                    | 95.1  | 91.5          | 89.7     | 84.2 | 88.3              | 92.4   | 65.3   | 80.0      | 1.1              | 33.1                | 77.9                             | 72.8   | 574                            |  |  |
| <b>Өрхийн тэргүүлэгчийн үндэс угсаа*</b>   |   |               |          |      |                   |        |        |           |                  |                     |                                  |        |                                |  |  |
| Халх                                       | 93.6  | 90.1          | 90.6     | 80.1 | 81.0              | 89.2   | 58.6   | 72.4      | 0.8              | 45.8                | 76.7                             | 71.8   | 2 079                          |  |  |
| Казаак                                     | 87.8  | 88.5          | 93.0     | 87.3 | 91.0              | 82.5   | 74.8   | 82.7      | 2.7              | 41.6                | 83.5                             | 81.4   | 96                             |  |  |
| Бусад                                      | 94.8  | 87.6          | 89.9     | 72.3 | 77.0              | 87.8   | 59.6   | 78.0      | 2.6              | 43.9                | 79.7                             | 77.3   | 393                            |  |  |
| <b>Өрхийн тэргүүлэгчийн шашин шүтлэг**</b> |   |               |          |      |                   |        |        |           |                  |                     |                                  |        |                                |  |  |
| Шүтдэггүй                                  | 92.7  | 87.9          | 90.2     | 79.3 | 83.1              | 89.1   | 55.8   | 67.8      | 1.3              | 49.3                | 75.0                             | 70.6   | 1 065                          |  |  |
| Будда                                      | 93.4  | 90.9          | 90.5     | 78.9 | 79.5              | 88.5   | 62.6   | 77.3      | 0.9              | 43.3                | 79.0                             | 74.2   | 1 295                          |  |  |
| Ислам                                      | 100.0   | 87.5          | 93.3     | 91.3 | 89.4              | 85.4   | 77.2   | 84.2      | 2.8              | 38.2                | 86.7                             | 85.8   | 69                             |  |  |
| Бусад                                      | 100.0   | 94.2          | 91.5     | 74.2 | 72.3              | 90.2   | 57.3   | 77.8      | 2.5              | 38.6                | 73.5                             | 72.1   | 128                            |  |  |
| <b>Бүгд</b>                                | 93.5  | 89.7          | 90.6     | 79.1 | 80.7              | 88.7   | 59.3   | 73.6      | 1.2              | 45.5                | 77.3                             | 73.0   | 2 571                          |  |  |

\* Өрхийн тэргүүлэгчийн үндэс угсаа нь харуулагдаагүй 5 ажиллалт (жингээгүй)-ыг харуулаагүй.

\*\* Өрхийн тэргүүлэгчийн шашин шүтлэг нь харуулагдаагүй 15 ажиллалт (жингээгүй)-ыг харуулаагүй.



**Хүснэгт SW.1M: Залуу эрэгтэйчүүдийн амьдралын сэтгэл ханамжийн үзүүлэлтүүд**

Сонгосон үзүүлэлтэд маш их эсвэл боломжийн гэж харуулсан 15-24 насны эрэгтэйчүүдийн хувь, Монгол Улс, 2010 он

Сонгосон үзүүлэлтэд маш их эсвэл боломжийн гэж харуулсан 15-24 насны эрэгтэйчүүдийн хувь:

15-24 насны эрэгтэйчүүдийн хувь:

|  | Сонгосон үзүүлэлтэд маш их эсвэл боломжийн гэж харуулсан 15-24 насны эрэгтэйчүүдийн хувь: |               |          |      | 15-24 насны эрэгтэйчүүдийн хувь: |        |        |           | 15-24 насны эрэгтэйчүүдийн тоо |               |                     |                |           |
|--|---|---------------|----------|------|----------------------------------|--------|--------|-----------|--------------------------------|---------------|---------------------|----------------|-----------|
|  | Гэрлэлт   | Найз нөхөрлөл | Сургууль | Ажил | Амьдарч буй орчин                | Өөртөө | Орлого | Гэрлээгүй |                                | Найз нөхөдгүй | Сургуульд сурдаггүй | Ажил хийдэггүй | Орлогогүй |
| <b>Насны бүлэг</b>                         |   |               |          |      |                                  |        |        |           |                                |               |                     |                |           |
| 15-19                                      | 100.0   | 93.4          | 90.1     | 75.3 | 84.4                             | 90.8   | 69.5   | 97.7      | 0.6                            | 22.7          | 87.9                | 82.4           | 620       |
| 20-24                                      | 95.7  | 92.0          | 90.2     | 82.8 | 76.9                             | 90.7   | 59.0   | 66.7      | 0.1                            | 74.0          | 45.1                | 37.4           | 585       |
| <b>Бүс</b>                                 |   |               |          |      |                                  |        |        |           |                                |               |                     |                |           |
| Баруун                                     | 94.5  | 85.4          | 93.1     | 81.5 | 87.0                             | 87.2   | 68.0   | 85.4      | 0.8                            | 48.4          | 65.9                | 62.1           | 146       |
| Хангай                                     | 89.6  | 95.0          | 94.7     | 88.8 | 86.5                             | 90.6   | 56.5   | 80.1      | 1.1                            | 60.1          | 64.0                | 57.5           | 213       |
| Төв  | 100.0   | 94.9          | 86.6     | 76.5 | 83.0                             | 91.5   | 49.5   | 72.3      | 0.6                            | 53.8          | 56.8                | 47.6           | 181       |
| Зүүн                                       | 93.5  | 92.5          | 91.3     | 84.6 | 82.5                             | 93.6   | 65.0   | 82.9      | 0.0                            | 61.3          | 61.8                | 57.0           | 76        |
| Улаанбаатар                                | 97.6  | 93.1          | 89.2     | 79.6 | 76.1                             | 91.2   | 66.8   | 86.0      | 0.0                            | 39.3          | 72.4                | 65.7           | 588       |
| <b>Хот, хөдөө</b>                          |   |               |          |      |                                  |        |        |           |                                |               |                     |                |           |
| Хот  | 96.4  | 92.8          | 89.9     | 79.2 | 78.2                             | 91.6   | 63.0   | 84.0      | 0.1                            | 39.4          | 72.3                | 65.5           | 816       |
| Хөдөө                                      | 95.3  | 92.7          | 90.9     | 84.3 | 86.0                             | 89.1   | 59.2   | 79.8      | 1.0                            | 64.9          | 56.2                | 50.2           | 389       |
| <b>Байршил</b>                             |   |               |          |      |                                  |        |        |           |                                |               |                     |                |           |
| Нийслэл                                    | 97.6  | 93.1          | 89.2     | 79.6 | 76.1                             | 91.2   | 66.8   | 86.0      | 0.0                            | 39.3          | 72.4                | 65.7           | 588       |
| Аймгийн төв                                | 94.3  | 91.9          | 92.0     | 78.1 | 83.5                             | 92.6   | 53.2   | 78.7      | 0.2                            | 39.7          | 72.1                | 64.8           | 228       |
| Сумын төв                                  | 99.0  | 93.5          | 90.1     | 94.0 | 84.0                             | 91.1   | 58.0   | 73.4      | 0.0                            | 54.9          | 65.2                | 54.8           | 163       |
| Хөдөө                                      | 90.8  | 92.1          | 91.8     | 79.4 | 87.5                             | 87.8   | 59.9   | 84.4      | 1.8                            | 72.1          | 49.7                | 46.9           | 226       |
| <b>Гэрлэлтийн байдал</b>                   |   |               |          |      |                                  |        |        |           |                                |               |                     |                |           |
| Гэрлэж байсан                              | 96.0  | 93.0          | 80.0     | 88.5 | 77.9                             | 92.5   | 66.6   | 5.6       | 0.3                            | 81.8          | 29.2                | 22.4           | 207       |
| Огт гэрлэж байгаагүй                       | 95.4  | 92.7          | 90.8     | 77.2 | 81.3                             | 90.4   | 58.8   | 98.6      | 0.4                            | 40.5          | 75.0                | 68.5           | 998       |
| <b>Боловсрол</b>                           |   |               |          |      |                                  |        |        |           |                                |               |                     |                |           |
| Боловсролгүй                               | 93.6  | 86.0          | 100.0    | 85.0 | 84.6                             | 75.7   | 65.9   | 69.4      | 3.4                            | 97.4          | 38.4                | 34.5           | 53        |
| Бага                                       | 85.5  | 91.1          | 91.8     | 75.7 | 82.4                             | 88.1   | 53.4   | 81.5      | 1.4                            | 81.9          | 46.9                | 42.4           | 81        |
| Сурь                                       | 95.0  | 93.7          | 91.8     | 79.5 | 83.0                             | 90.8   | 59.3   | 90.6      | 0.3                            | 36.4          | 81.4                | 78.0           | 331       |
| Бүрэн дунд                                 | 98.9  | 91.7          | 93.3     | 80.9 | 81.2                             | 92.5   | 63.0   | 87.0      | 0.1                            | 43.4          | 69.4                | 64.1           | 385       |
| Техникийн болон тусгай мэргэжлийн дунд     | 100.0   | 92.9          | 83.3     | 80.3 | 83.7                             | 91.5   | 62.0   | 77.3      | 0.0                            | 49.5          | 66.9                | 46.4           | 91        |
| Дээд                                       | 96.0  | 94.9          | 84.8     | 84.3 | 74.9                             | 92.0   | 62.3   | 71.1      | 0.0                            | 46.6          | 58.0                | 49.2           | 263       |
| <b>Өрхийн аж байдлын түвшин</b>            |   |               |          |      |                                  |        |        |           |                                |               |                     |                |           |
| Доогуур                                    | 89.7  | 91.6          | 86.1     | 78.5 | 86.4                             | 87.5   | 60.3   | 84.1      | 2.0                            | 73.4          | 47.5                | 45.3           | 198       |
| Дунджаас доогуур                           | 90.6  | 92.0          | 97.0     | 87.9 | 80.3                             | 91.5   | 55.8   | 83.1      | 0.2                            | 51.5          | 74.4                | 63.0           | 228       |
| Дундаж                                     | 97.4  | 93.3          | 91.3     | 71.2 | 73.2                             | 89.0   | 62.7   | 77.9      | 0.0                            | 51.9          | 64.9                | 60.3           | 259       |
| Дунджаас дээгүүр                           | 100.0   | 91.8          | 88.1     | 86.9 | 76.0                             | 93.2   | 55.1   | 81.7      | 0.0                            | 41.2          | 69.7                | 61.7           | 243       |
| Дээгүүр                                    | 100.0   | 94.5          | 88.2     | 87.5 | 88.2                             | 92.1   | 73.4   | 86.4      | 0.0                            | 27.7          | 74.9                | 68.6           | 277       |
| <b>Өрхийн тэргүүлэгчийн үндэс угсаа*</b>   |   |               |          |      |                                  |        |        |           |                                |               |                     |                |           |
| Халх                                       | 97.2  | 93.8          | 90.4     | 81.7 | 80.1                             | 91.6   | 60.3   | 81.5      | 0.4                            | 48.5          | 66.8                | 59.0           | 950       |
| Казак                                      | 79.2  | 84.0          | 89.4     | 80.5 | 81.8                             | 77.1   | 79.2   | 89.7      | 1.0                            | 54.2          | 60.8                | 58.7           | 55        |
| Бусад                                      | 90.9  | 90.1          | 89.3     | 80.1 | 83.1                             | 90.8   | 62.1   | 86.9      | 0.0                            | 41.3          | 70.2                | 67.9           | 198       |
| <b>Өрхийн тэргүүлэгчийн шашин шүтлэг**</b> |   |               |          |      |                                  |        |        |           |                                |               |                     |                |           |
| Шүтдэггүй                                  | 97.7  | 92.5          | 88.2     | 84.3 | 81.3                             | 92.7   | 63.4   | 76.6      | 0.3                            | 50.5          | 64.1                | 58.0           | 521       |
| Будда                                      | 94.0  | 94.0          | 92.2     | 80.0 | 79.8                             | 91.1   | 58.5   | 87.3      | 0.4                            | 46.9          | 68.7                | 61.9           | 578       |
| Ислам                                      | 56.7  | 82.7          | 91.6     | 69.6 | 81.9                             | 73.4   | 75.2   | 93.5      | 1.3                            | 54.7          | 61.5                | 58.5           | 42        |
| Бусад                                      | 100.0   | 94.8          | 95.6     | 72.7 | 83.9                             | 87.5   | 60.1   | (84.8)    | (0.0)                          | (26.5)        | (81.4)              | (72.7)         | 55        |
| <b>Бүгд</b>                                | 96.0  | 92.7          | 90.1     | 81.4 | 80.7                             | 90.8   | 61.4   | 82.6      | 0.4                            | 47.6          | 67.1                | 60.6           | 1 205     |

\* "Өрхийн тэргүүлэгчийн үндэс угсаа" нь харуулагдаагүй 2 ажилтат (жигнээгүй)-ыг харуулаагүй.

\*\* "Өрхийн тэргүүлэгчийн шашин шүтлэг" нь харуулагдаагүй 10 ажилтат (жигнээгүй)-ыг харуулаагүй.

( ) 25-49 ажилтат (жигнээгүй) дээр үндэслэн тооцсон.

**Хүснэгт SW.2: Залуу эмэгтэйчүүдийн амьдралын сэтгэл ханамж**

15-24 насны гэрлэлт, найз нөхөрлөл, сургууль, ажил, амьдарч буй орчин болон өөртөө сэтгэл ханамжтай эмэгтэйчүүдийн хувь, амьдралын сэтгэл ханамжийн дундаж оноо, орлогодоо сэтгэл ханамжтай эсвэл боломжийн гэж үздэг амьдралдаа сэтгэл ханамжтай эмэгтэйчүүдийн хувь, 15-24 насны өөрийгөө аз жаргалтай гэж үздэг эмэгтэйчүүдийн хувь, Монгол Улс, 2010 он

|  | Амьдралдаа сэтгэл ханамжтай эмэгтэйчүүдийн хувь <sup>1</sup> | Амьдралын сэтгэл ханамжийн дундаж оноо | Хариулаагүй/Тооцох боломжгүй | Орлогодоо сэтгэл ханамжтай эсвэл боломжийн гэж үздэг амьдралдаа сэтгэл ханамжтай эмэгтэйчүүд | Орлогогүй/Тооцох боломжгүй | Өөрийгөө аз жаргалтай гэж үздэг эмэгтэйчүүдийн хувь <sup>2</sup> | 15-24 насны эмэгтэйчүүдийн тоо |
|--|--|--|------------------------------|--|----------------------------|--|--------------------------------|
| <b>Насны бүлэг</b>                         |  |  |                              |  |                            |  |                                |
| 15-19                                      | 67.4   | 1.8                                    | 9.1                          | 49.5   | 89.8                       | 86.4   | 1 186                          |
| 20-24                                      | 61.5   | 1.8                                    | 15.0                         | 42.0   | 60.4                       | 85.5   | 1 385                          |
| <b>Бүс</b>                                 |  |  |                              |  |                            |  |                                |
| Баруун Хангай                              | 67.7   | 1.7                                    | 17.0                         | 46.8   | 78.9                       | 85.3   | 309                            |
| Төв  | 64.2   | 1.8                                    | 15.5                         | 47.5   | 70.2                       | 84.5   | 442                            |
| Зүүн Улаанбаатар                           | 61.4   | 1.7                                    | 13.9                         | 45.1   | 69.5                       | 81.2   | 377                            |
|  | 63.1   | 1.8                                    | 15.7                         | 42.2   | 72.0                       | 84.1   | 145                            |
| <b>Хот, хөдөө</b>                          |  |  |                              |  |                            |  |                                |
| Хот  | 63.4   | 1.8                                    | 10.1                         | 40.3   | 76.4                       | 86.7   | 1 796                          |
| Хөдөө                                      | 66.8   | 1.8                                    | 17.3                         | 48.8   | 68.3                       | 84.2   | 775                            |
| <b>Байршил</b>                             |  |  |                              |  |                            |  |                                |
| Нийслэл                                    | 63.1   | 1.8                                    | 9.2                          | 40.5   | 75.6                       | 88.1   | 1 297                          |
| Аймгийн төв                                | 64.2   | 1.8                                    | 12.5                         | 39.6   | 78.6                       | 83.0   | 499                            |
| Сумын төв                                  | 66.6   | 1.8                                    | 15.8                         | 45.3   | 71.3                       | 84.6   | 378                            |
| Хөдөө                                      | 66.9   | 1.8                                    | 18.7                         | 51.5   | 65.5                       | 83.8   | 397                            |
| <b>Гэрлэлтийн байдал</b>                   |  |  |                              |  |                            |  |                                |
| Гэрлэж байсан                              | 62.6   | 1.8                                    | 5.4                          | 40.6   | 56.6                       | 88.2   | 736                            |
| Огт гэрлэж байгаагүй                       | 65.1   | 1.8                                    | 15.0                         | 45.9   | 80.9                       | 85.0   | 1 834                          |
| <b>Боловсрол</b>                           |  |  |                              |  |                            |  |                                |
| Боловсролгүй                               | 55.4   | 2.1                                    | 38.8                         | 41.5   | 66.4                       | 69.5   | 72                             |
| Бага                                       | 61.2   | 2.0                                    | 17.4                         | 37.8   | 68.2                       | 80.7   | 105                            |
| Суурь                                      | 66.5   | 1.8                                    | 9.1                          | 40.4   | 88.5                       | 86.4   | 529                            |
| Бүрэн дунд                                 | 65.8   | 1.8                                    | 10.8                         | 43.1   | 76.5                       | 85.4   | 915                            |
| Техникийн болон тусгай мэргэжлийн дунд     | 53.0   | 1.9                                    | 17.3                         | 37.4   | 65.7                       | 83.1   | 160                            |
| Дээд                                       | 64.3   | 1.8                                    | 11.9                         | 46.2   | 64.4                       | 88.9   | 789                            |
| <b>Өрхийн аж байдлын түвшин</b>            |  |  |                              |  |                            |  |                                |
| Доогуур                                    | 65.8   | 1.9                                    | 20.3                         | 52.0   | 65.3                       | 82.9   | 363                            |
| Дунджаас доогуур                           | 57.6   | 1.9                                    | 18.0                         | 42.0   | 79.4                       | 79.4   | 504                            |
| Дундаж                                     | 63.0   | 1.8                                    | 11.3                         | 29.8   | 74.7                       | 86.3   | 581                            |
| Дунджаас дээгүүр                           | 62.1   | 1.8                                    | 7.4                          | 43.5   | 79.0                       | 88.6   | 548                            |
| Дээгүүр                                    | 72.2   | 1.7                                    | 7.7                          | 50.6   | 73.9                       | 90.6   | 574                            |
| <b>Өрхийн тэргүүлэгчийн үндэс угсаа*</b>   |  |  |                              |  |                            |  |                                |
| Халх                                       | 65.0   | 1.8                                    | 11.4                         | 43.5   | 72.9                       | 86.1   | 2 079                          |
| Казак                                      | 67.2   | 1.7                                    | 21.4                         | 46.3   | 81.4                       | 85.6   | 96                             |
| Бусад                                      | 60.4   | 1.8                                    | 14.6                         | 41.9   | 77.9                       | 85.4   | 393                            |
| <b>Өрхийн тэргүүлэгчийн шашин шүтлэг**</b> |  |  |                              |  |                            |  |                                |
| Шүтдэггүй                                  | 64.4   | 1.8                                    | 12.3                         | 40.2   | 71.1                       | 85.2   | 1 065                          |
| Будда                                      | 64.6   | 1.8                                    | 12.0                         | 46.9   | 75.6                       | 86.7   | 1 295                          |
| Ислам                                      | 69.9   | 1.7                                    | 21.1                         | 46.2   | 85.8                       | 86.4   | 69                             |
| Бусад                                      | 59.3   | 1.8                                    | 8.2                          | 40.9   | 73.8                       | 85.0   | 128                            |
| <b>Бүгд</b>                                | 64.3   | 1.8                                    | 12.3                         | 43.4   | 74.0                       | 85.9   | 2 571                          |

\* "Өрхийн тэргүүлэгчийн үндэс угсаа" нь хариулагдаагүй 5 ажиллалт (жингээгүй)-ыг харуулаагүй.

\*\* "Өрхийн тэргүүлэгчийн шашин шүтлэг" нь хариулагдаагүй 15 ажиллалт (жингээгүй)-ыг харуулаагүй.

<sup>1</sup> ХХС-ны үзүүлэлт SW.1

<sup>2</sup> ХХС-ны үзүүлэлт SW.2

**Хүснэгт SW.2M: Залуу эрэгтэйчүүдийн амьдралын сэтгэл ханамж**

15-24 насны гэрлэлт, найз нөхөрлөл, сургууль, ажил, амьдарч буй орчин болон өөртөө сэтгэл ханамжтай эрэгтэйчүүдийн хувь, амьдралын сэтгэл ханамжийн дундаж оноо, орлогодоо сэтгэл ханамжтай эсвэл боломжийн гэж үздэг амьдралдаа сэтгэл ханамжтай эрэгтэйчүүдийн хувь, 15-24 насны өөрийгөө аз жаргалтай гэж үздэг эрэгтэйчүүдийн хувь, Монгол Улс, 2010 он

|  | Амьдралдаа сэтгэл ханамжтай эрэгтэйчүүдийн хувь <sup>1</sup> | Амьдралын сэтгэл ханамжийн дундаж оноо | Хариулаагүй/Тооцох боломжгүй | Орлогодоо сэтгэл ханамжтай эсвэл боломжийн гэж үздэг амьдралдаа сэтгэл ханамжтай эрэгтэйчүүд | Орлогогүй/Тооцох боломжгүй | Өөрийгөө аз жаргалтай гэж үздэг эрэгтэйчүүдийн хувь <sup>2</sup> | 15-24 насны эрэгтэйчүүдийн тоо |
|--|--|--|------------------------------|--|----------------------------|--|--------------------------------|
| <b>Насны бүлэг</b>                         |  |  |                              |  |                            |  |                                |
| 15-19                                      | 69.6   | 1.7                                    | 13.3                         | 59.5   | 83.9                       | 88.4   | 620                            |
| 20-24                                      | 60.4   | 1.8                                    | 17.6                         | 45.4   | 40.5                       | 78.9   | 585                            |
| <b>Бүс</b>                                 |  |  |                              |  |                            |  |                                |
| Баруун                                     | 65.2   | 1.7                                    | 13.3                         | 57.6   | 66.1                       | 86.3   | 146                            |
| Хангай                                     | 75.9   | 1.7                                    | 21.4                         | 49.6   | 60.4                       | 88.0   | 213                            |
| Төв  | 67.2   | 1.7                                    | 10.3                         | 40.4   | 49.3                       | 79.9   | 181                            |
| Зүүн                                       | 65.6   | 1.7                                    | 19.5                         | 46.2   | 60.1                       | 84.3   | 76                             |
| Улаанбаатар                                | 61.0   | 1.8                                    | 14.7                         | 50.0   | 67.5                       | 82.8   | 588                            |
| <b>Хот, хөдөө</b>                          |  |  |                              |  |                            |  |                                |
| Хот  | 62.7   | 1.8                                    | 13.1                         | 47.7   | 66.9                       | 83.3   | 816                            |
| Хөдөө                                      | 71.0   | 1.7                                    | 20.2                         | 49.8   | 54.3                       | 84.8   | 389                            |
| <b>Байршил</b>                             |  |  |                              |  |                            |  |                                |
| Нийслэл                                    | 61.0   | 1.8                                    | 14.7                         | 50.0   | 67.5                       | 82.8   | 588                            |
| Аймгийн төв                                | 66.9   | 1.7                                    | 8.8                          | 42.2   | 65.5                       | 84.7   | 228                            |
| Сумын төв                                  | 73.3   | 1.7                                    | 16.2                         | 48.7   | 58.0                       | 85.1   | 163                            |
| Хөдөө                                      | 69.2   | 1.7                                    | 23.0                         | 50.4   | 51.7                       | 84.5   | 226                            |
| <b>Гэрлэлтийн байдал</b>                   |  |  |                              |  |                            |  |                                |
| Гэрлэж байсан                              | 62.5   | 1.7                                    | 0.0                          | 52.1   | 22.4                       | 84.4   | 207                            |
| Огт гэрлэж байгаагүй                       | 66.0   | 1.8                                    | 18.5                         | 46.5   | 71.3                       | 83.7   | 998                            |
| <b>Боловсрол</b>                           |  |  |                              |  |                            |  |                                |
| Боловсролгүй                               | 60.4   | 1.9                                    | 29.6                         | 45.8   | 43.2                       | 81.2   | 53                             |
| Бага                                       | 59.4   | 1.9                                    | 27.9                         | 47.1   | 46.4                       | 80.2   | 81                             |
| Суурь                                      | 71.7   | 1.7                                    | 16.4                         | 47.1   | 80.2                       | 84.7   | 331                            |
| Бурэн дунд                                 | 67.8   | 1.7                                    | 14.5                         | 52.5   | 65.6                       | 85.7   | 385                            |
| Техникийн болон тусгай мэргэжлийн дунд     | 61.1   | 1.7                                    | 15.2                         | 46.0   | 49.6                       | 84.9   | 91                             |
| Дээд                                       | 57.9   | 1.8                                    | 8.5                          | 47.2   | 50.7                       | 81.1   | 263                            |
| <b>Өрхийн аж байдлын түвшин</b>            |  |  |                              |  |                            |  |                                |
| Доогуур                                    | 65.6   | 1.8                                    | 23.0                         | 50.9   | 50.1                       | 83.6   | 198                            |
| Дунджаас доогуур                           | 70.2   | 1.7                                    | 20.1                         | 46.7   | 66.2                       | 78.0   | 228                            |
| Дундаж                                     | 58.5   | 1.8                                    | 15.8                         | 41.0   | 60.6                       | 79.4   | 259                            |
| Дунджаас дээгүүр                           | 61.3   | 1.7                                    | 10.4                         | 41.6   | 66.7                       | 86.7   | 243                            |
| Дээгүүр                                    | 70.8   | 1.7                                    | 9.9                          | 64.0   | 70.1                       | 90.3   | 277                            |
| <b>Өрхийн тэргүүлэгчийн үндэс угсаа*</b>   |  |  |                              |  |                            |  |                                |
| Халх                                       | 65.9   | 1.8                                    | 15.7                         | 47.4   | 61.4                       | 84.2   | 950                            |
| Казах                                      | 58.0   | 1.9                                    | 15.1                         | 60.1   | 63.0                       | 78.5   | 55                             |
| Бусад                                      | 63.8   | 1.8                                    | 13.9                         | 51.5   | 69.2                       | 82.9   | 198                            |
| <b>Өрхийн тэргүүлэгчийн шашин шүтлэг**</b> |  |  |                              |  |                            |  |                                |
| Шүтдэггүй                                  | 65.7   | 1.7                                    | 14.6                         | 46.2   | 60.4                       | 84.8   | 521                            |
| Будда                                      | 65.2   | 1.8                                    | 16.4                         | 49.6   | 64.1                       | 83.5   | 578                            |
| Ислам                                      | 56.5   | 1.9                                    | 17.9                         | 57.8   | 65.7                       | 78.9   | 42                             |
| Бусад                                      | (71.7)   | (1.7)                                  | (11.6)                       | (53.0)   | (72.7)                     | (85.2)   | 55                             |
| <b>Бүгд</b>                                | 65.3   | 1.8                                    | 15.4                         | 48.5   | 62.9                       | 83.8   | 1 205                          |

\* "Өрхийн тэргүүлэгчийн үндэс угсаа" нь хариулагдаагүй 2 ажиллалт (жигнээгүй)-ыг харуулаагүй.

\*\* "Өрхийн тэргүүлэгчийн шашин шүтлэг" нь хариулагдаагүй 10 ажиллалт (жигнээгүй)-ыг харуулаагүй.

( ) 25-49 ажиллалт (жигнээгүй) дээр үндэслэн тооцсон.

<sup>1</sup> ХХС-ны үзүүлэлт SW.1

<sup>2</sup> ХХС-ны үзүүлэлт SW.2

**Хүснэгт SW.3: Амьдралаа өөдрөгөөр харж байгаа залуу эмэгтэйчүүд**

Сүүлийн 1 жилд амьдралаа сайжирсан гэж үзсэн, ирэх 1 жилд амьдралаа сайжирна гэж бодож байгаа 15-24 насны эмэгтэйчүүдийн хувь, Монгол Улс, 2010 он

|  | Эмэгтэйчүүдийн хувь:                         |  |   |                                |
|--|--|--|---|--------------------------------|
|  | Сүүлийн 1 жилд амьдралаа сайжирсан гэж үзсэн | Ирэх 1 жилд амьдралаа сайжирна гэж үзэж байгаа | Сүүлийн 1 жилд амьдралаа сайжирсан, ирэх 1 жилд амьдралаа сайжирна гэж үзсэн <sup>1</sup> | 15-24 насны эмэгтэйчүүдийн тоо |
| <b>Насны бүлэг</b>                         |  |  |   |                                |
| 15-19                                      | 53.0   | 90.6   | 51.2  | 1 186                          |
| 20-24                                      | 55.2   | 93.3   | 54.1  | 1 385                          |
| <b>Бүс</b>                                 |  |  |   |                                |
| Баруун                                     | 50.9   | 84.6   | 47.5  | 309                            |
| Хангай                                     | 49.1   | 91.3   | 48.4  | 442                            |
| Төв  | 53.2   | 88.5   | 49.9  | 377                            |
| Зүүн                                       | 50.4   | 91.7   | 49.2  | 145                            |
| Улаанбаатар                                | 57.5   | 95.1   | 56.7  | 1 297                          |
| <b>Хот, хөдөө</b>                          |  |  |   |                                |
| Хот  | 57.5   | 94.6   | 56.6  | 1 796                          |
| Хөдөө                                      | 46.6   | 86.1   | 43.9  | 775                            |
| <b>Байршил</b>                             |  |  |   |                                |
| Нийслэл                                    | 57.5   | 95.1   | 56.7  | 1 297                          |
| Аймгийн төв                                | 57.6   | 93.2   | 56.3  | 499                            |
| Сумын төв                                  | 50.9   | 87.1   | 48.0  | 378                            |
| Хөдөө                                      | 42.4   | 85.0   | 39.9  | 397                            |
| <b>Гэрлэлтийн байдал</b>                   |  |  |   |                                |
| Гэрлэж байсан                              | 58.3   | 93.0   | 57.3  | 736                            |
| Огт гэрлэж байгаагүй                       | 52.6   | 91.6   | 50.9  | 1 834                          |
| <b>Боловсрол</b>                           |  |  |   |                                |
| Боловсролгүй                               | 27.9   | 70.6   | 27.9  | 72                             |
| Бага                                       | 43.3   | 80.4   | 38.2  | 105                            |
| Суурь                                      | 53.8   | 89.1   | 51.8  | 529                            |
| Бүрэн дунд                                 | 54.2   | 94.6   | 53.3  | 915                            |
| Техникийн болон тусгай мэргэжлийн дунд     | 47.7   | 92.4   | 45.9  | 160                            |
| Дээд                                       | 59.6   | 94.4   | 58.4  | 789                            |
| <b>Өрхийн аж байдлын түвшин</b>            |  |  |   |                                |
| Доогуур                                    | 38.6   | 82.1   | 36.2  | 363                            |
| Дунджаас доогуур                           | 51.2   | 92.0   | 49.7  | 504                            |
| Дундаж                                     | 56.0   | 93.7   | 54.6  | 581                            |
| Дунджаас дээгүүр                           | 60.7   | 93.3   | 59.9  | 548                            |
| Дээгүүр                                    | 58.7   | 95.3   | 57.2  | 574                            |
| <b>Өрхийн тэргүүлэгчийн үндэс угсаа*</b>   |  |  |   |                                |
| Халх                                       | 54.2   | 92.7   | 52.9  | 2 079                          |
| Казак                                      | 58.1   | 86.2   | 54.0  | 96                             |
| Бусад                                      | 53.9   | 90.1   | 52.3  | 393                            |
| <b>Өрхийн тэргүүлэгчийн шашин шүтлэг**</b> |  |  |   |                                |
| Шүтдэггүй                                  | 55.2   | 90.8   | 53.6  | 1 065                          |
| Будда                                      | 53.5   | 93.1   | 52.0  | 1 295                          |
| Ислам                                      | 55.2   | 88.6   | 54.2  | 69                             |
| Бусад                                      | 54.5   | 94.4   | 54.5  | 128                            |
| <b>Бүгд</b>                                | 54.2   | 92.0   | 52.8  | 2 571                          |

\* "Өрхийн тэргүүлэгчийн үндэс угсаа" нь хариулагдаагүй 5 ажиглалт (жигнээгүй)-ыг харуулаагүй.

\*\* "Өрхийн тэргүүлэгчийн шашин шүтлэг" нь хариулагдаагүй 15 ажиглалт (жигнээгүй)-ыг харуулаагүй.

<sup>1</sup> ХХС-ны үзүүлэлт SW.3

**Хүснэгт SW.3M: Амьдралаа өөдрөгөөр харж байгаа залуу эрэгтэйчүүд**

Сүүлийн 1 жилд амьдралаа сайжирсан гэж үзсэн, ирэх 1 жилд амьдралаа сайжирна гэж бодож байгаа 15-24 насны эрэгтэйчүүдийн хувь, Монгол Улс, 2010 он

|  | Эмэгтэйчүүдийн хувь:                         |  |   |                                |
|--|--|--|---|--------------------------------|
|  | Сүүлийн 1 жилд амьдралаа сайжирсан гэж үзсэн | Ирэх 1 жилд амьдралаа сайжирна гэж үзэж байгаа | Сүүлийн 1 жилд амьдралаа сайжирсан, ирэх 1 жилд амьдралаа сайжирна гэж үзсэн <sup>1</sup> | 15-24 насны эрэгтэйчүүдийн тоо |
| <b>Насны бүлэг</b>                         |  |  |   |                                |
| 15-19                                      | 54.4   | 84.4   | 51.3  | 620                            |
| 20-24                                      | 54.2   | 88.5   | 51.7  | 585                            |
| <b>Бүс</b>                                 |  |  |   |                                |
| Баруун                                     | 52.4   | 82.4   | 48.3  | 146                            |
| Хангай                                     | 38.5   | 80.6   | 38.5  | 213                            |
| Төв  | 57.6   | 93.0   | 56.4  | 181                            |
| Зүүн                                       | 50.4   | 86.8   | 46.6  | 76                             |
| Улаанбаатар                                | 60.1   | 87.5   | 56.1  | 588                            |
| <b>Хот, хөдөө</b>                          |  |  |   |                                |
| Хот  | 59.0   | 88.1   | 55.8  | 816                            |
| Хөдөө                                      | 44.7   | 82.8   | 42.4  | 389                            |
| <b>Байршил</b>                             |  |  |   |                                |
| Нийслэл                                    | 60.1   | 87.5   | 56.1  | 588                            |
| Аймгийн төв                                | 56.0   | 89.9   | 55.0  | 228                            |
| Сумын төв                                  | 56.3   | 90.2   | 53.7  | 163                            |
| Хөдөө                                      | 36.3   | 77.6   | 34.3  | 226                            |
| <b>Гэрлэлтийн байдал</b>                   |  |  |   |                                |
| Гэрлэж байсан                              | 67.7   | 91.0   | 64.9  | 207                            |
| Огт гэрлэж байгаагүй                       | 51.6   | 85.5   | 48.7  | 998                            |
| <b>Боловсрол</b>                           |  |  |   |                                |
| Боловсролгүй                               | 28.4   | 70.4   | 25.7  | 53                             |
| Бага                                       | 29.1   | 73.3   | 27.9  | 81                             |
| Суурь                                      | 53.2   | 85.4   | 50.0  | 331                            |
| Бүрэн дунд                                 | 59.6   | 87.6   | 55.1  | 385                            |
| Техникийн болон тусгай мэргэжлийн дунд     | 49.3   | 89.2   | 45.5  | 91                             |
| Дээд                                       | 62.9   | 92.2   | 62.6  | 263                            |
| <b>Өрхийн аж байдлын түвшин</b>            |  |  |   |                                |
| Доогуур                                    | 33.5   | 76.3   | 31.5  | 198                            |
| Дунджаас доогуур                           | 46.7   | 82.5   | 44.5  | 228                            |
| Дундаж                                     | 54.6   | 88.2   | 50.4  | 259                            |
| Дунджаас дээгүүр                           | 62.4   | 92.8   | 58.8  | 243                            |
| Дээгүүр                                    | 68.2   | 89.6   | 66.2  | 277                            |
| <b>Өрхийн тэргүүлэгчийн үндэс угсаа*</b>   |  |  |   |                                |
| Халх                                       | 54.6   | 87.7   | 52.1  | 950                            |
| Казак                                      | 63.1   | 81.4   | 53.2  | 55                             |
| Бусад                                      | 51.2   | 81.6   | 48.9  | 198                            |
| <b>Өрхийн тэргүүлэгчийн шашин шүтлэг**</b> |  |  |   |                                |
| Шүтдэггүй                                  | 54.2   | 85.4   | 50.7  | 521                            |
| Будда                                      | 51.1   | 86.7   | 48.9  | 578                            |
| Ислам                                      | 65.0   | 85.9   | 55.6  | 42                             |
| Бусад                                      | (81.2)                                       | (91.0)   | (81.2)  | 55                             |
| <b>Бүгд</b>                                | 54.3   | 86.4   | 51.5  | 1 205                          |

\* "Өрхийн тэргүүлэгчийн үндэс угсаа" нь хариулагдаагүй 2 ажиглалт (жигнээгүй)-ыг харуулаагүй.

\*\* "Өрхийн тэргүүлэгчийн шашин шүтлэг" нь хариулагдаагүй 10 ажиглалт (жигнээгүй)-ыг харуулаагүй.

( ) 25-49 ажиглалт (жигнээгүй) дээр үндэслэн тооцсон.

<sup>1</sup> ХХС-ны үзүүлэлт SW.3



**ХАВСРАЛТ А**

**ТҮҮВРИЙН ЗАГВАР**

Энэхүү хавсралтад судалгааны түүврийн загварын үндсэн элементүүд болох түүврийн үе шат болон бүлэглэлт, түүврийн хэмжээ болон түүний хуваарилалт, түүврийн хүрээ болон анхан шатны нэгжийн сонголт, өрхийн жагсаалт болон сонголт, түүврийн жингийн тооцоо зэргийг тайлбарласан болно.

Монгол Улсын "Хүүхэд хөгжил-2010" судалгааны үр дүнд тооцогдох үндсэн үзүүлэлтүүдийг статистикийн хувьд бодитой байдлаар үндэсний түвшинд тооцохоос гадна хот, хөдөөгөөр болон бүсээр (Баруун, Хангай, Төв, Зүүн, Улаанбаатар) тооцох зорилгоор түүврийн зохиомжийг боловсруулсан. Таван бүсийг дотор нь хот, хөдөөгөөр түүврийн бүлэг (strata) болгосон.

Судалгаанд хамрагдах өрхүүдийг сонгохдоо хоёр шатлалт бүлэглэсэн түүврийн аргыг ашигласан.

### Түүврийн хэмжээ болон түүний хуваарилалт

Энэ удаагийн "Хүүхэд хөгжил-2010" судалгааны түүврийн хэмжээг бүс бүрийн хувьд 2100 өрх, улсын хэмжээнд нийт 10500 өрх байхаар тооцсон. Түүврийн хэмжээг тооцохдоо "Сургуулийн өмнөх боловсролд хамрагдсан 3-4 насны хүүхдийн хувь" гэсэн үзүүлэлтийг түлхүүр үзүүлэлт болгон сонгон авч дараах томъёог ашигласан.

$$N = \frac{[4(r)(1-r)(deff)(1.1)]}{[(0.20)^2(p)(n)]}$$

Энд:

$N$  – шаардлагатай түүврийн хэмжээ (өрхийн тоо)

$4$  – 95 хувийн итгэх магадлалд хүргэх фактор

$r$  – түлхүүр үзүүлэлтийн утга (хувиар илэрхийлэгдэнэ)

$1.1$  – ямар нэг шалтгаанаар судалгаанд хамрагдахгүй байх тохиолдол байдгыг тооцон түүврийн хэмжээг 10 хувиар ихэсгэх фактор

$deff$  – түүврийн аргын нөлөөлөл

$0.20r$  – 95 хувийн итгэх магадлалтай байхаар хүлээн зөвшөөрөгдөх түүврийн харьцангуй алдаа (бүсийн түвшинд түлхүүр үзүүлэлт буюу  $r$ -ийн 20 хувь байхаар тодорхойлогдсон)

$p$  – нийт хүн амд түлхүүр үзүүлэлтийн хүн амын эзлэх хувийн жин

$n$  – Өрхийн ам бүлийн дундаж тоо

Өмнөх судалгаа буюу "Хүүхэд хөгжил-2005" судалгааны үр дүнгээс үзэхэд 3-4 насны хүүхдийн хувьд сургуулийн өмнөх боловсролд хамрагдсан байдал улсын хэмжээнд 37 хувьтай байсан бол Баруун бүсэд 32, Хангайн бүсэд 32, Төвийн бүсэд 33, Зүүн бүсэд 40, Улаанбаатар хотод 48 хувьтай байсан байна. Харин уг судалгаанд ашигласан түүврийн аргын нөлөөлөл улсын хэмжээнд 1.7, Баруун бүсэд 1.2, Хангайн бүсэд 2.0, Төвийн бүсэд 2.5, Зүүн бүсэд 2.0, Улаанбаатар хотод 1.3 гэж тооцогдсон байна. Мөн 2009 оны статистик мэдээнээс үзэхэд 3-4 насны хүүхэд нийт хүн амын 4.4 хувийг эзэлж байсан бол өрхийн ам бүлийн дундаж тоо 4 байжээ.



Эдгээр утгуудыг дээрх томъёонд орлуулахад эхний байдлаар шаардлагатай түүврийн хэмжээ Баруун бүсэд 1573 өрх, Хангайн бүсэд 2742 өрх, Төвийн бүсэд 3156 өрх, Зүүн бүсэд 1839 өрх, Улаанбаатар хотод 873 өрх, улмаар улсын хэмжээнд 10183 өрх байлаа. Бүсүүдээс сонгогдох өрхийн тоо хоорондоо маш их хэлбэлзэлтэй (873-3156 өрх) байгаа учраас түүврийн алдааг бүсүүдэд ойролцоо байлгах зорилгоор түүврийн хэмжээг бүсүүдэд тэгш хуваарилах аргыг хэрэглэсэн. Ингээд нэг бүсээс сонгогдох өрхийн тоог 2100 болгож, улмаар улсын хэмжээнд нийт 10500 өрх сонгохоор болсон.

Түүврийн анхан шатны нэгж (ТАШН) бүрээс сонгогдох өрхийн тооны хувьд түүврийн зохиомж, төсвийн боломжит байдал, мэдээлэл цуглуулах нэг баг нэг ТАШН-д ажиллахад шаардагдах хугацаа зэргийг харгалзан 25 байхаар тогтоосон. Нэг бүсээс сонгогдох өрхийн тоог нэг ТАШН-ээс сонгогдох өрхийн тоонд хувааснаар бүс бүрээс 84 ТАШН, улмаар улсын хэмжээнд 420 ТАШН-ийг уг судалгаанд хамруулахаар тооцсон.

Тэгш хуваарилалтын аргаар 5 бүсэд өрхүүдийг хуваарилахдаа бүс бүрд 84 ТАШН-ийг, нийт 10500 өрхийг ( $84 \text{ ТАШН} * 5 \text{ бүс} * \text{ТАШН тус бүрээс } 25 \text{ өрх}$ ) хуваарилсан. Түүврийн бүлэглэлт буюу бүс бүрийг дотор нь хот, хөдөөгөөр бүлэглэсэн өөрөөр хэлбэл, нэг бүсийн хот, хөдөөгөөс сонгогдох ТАШН-ийн тоо болон өрхийн тоог тухайн бүсийн нийт өрхийн тоонд хот, хөдөөгийн өрхийн тооны эзлэх хувийн жинд харгалзуулан тогтоосон. Дараах хүснэгтэд судалгаанд хамрагдах ТАШН-ийн тоо болон өрхийн тоог түүврийн бүлэглэлт бүрээр харууллаа.

Хүснэгт SD.1: Судалгаанд хамрагдах ТАШН-ийн болон өрхийн тоо, хот, хөдөө, бүсээр

|                 | Хот<br>(нийслэл, аймгийн төв) |            | Хөдөө<br>(сумын төв, хөдөө) |            | НИЙТ         |            |
|-----------------|-------------------------------|------------|-----------------------------|------------|--------------|------------|
|                 | ТАШН-ийн тоо                  | Өрхийн тоо | ТАШН-ийн тоо                | Өрхийн тоо | ТАШН-ийн тоо | Өрхийн тоо |
| Баруун бүс      | 24                            | 600        | 60                          | 1500       | 84           | 2100       |
| Хангайн бүс     | 30                            | 750        | 54                          | 1350       | 84           | 2100       |
| Төвийн бүс      | 32                            | 800        | 52                          | 1300       | 84           | 2100       |
| Зүүн бүс        | 30                            | 750        | 54                          | 1350       | 84           | 2100       |
| Улаанбаатар хот | 84                            | 2100       |                             |            | 84           | 2100       |
| НИЙТ            | 200                           | 5000       | 220                         | 5500       | 420          | 10500      |

### Түүврийн хүрээ болон ТАШН-ийн сонголт

2009 оны жилийн эцсийн Хүн ам, өрхийн статистик мэдээг түүврийн хүрээ болгон ашигласан ба Улаанбаатар хотын хувьд хорооны хэсгийг, аймгуудын хувьд сумын багийг ТАШН болгон тодорхойлсон. Судалгаанд хамрагдах ТАШН-ийг сонгох нь түүврийн 1-р үе шат болох юм. Энэ сонголтыг түүврийн бүлэглэлт бүрийн хувьд тус тусад нь хийдэг ба ингэхдээ жилийн эцсийн хүн ам, өрхийн тоог баг, хэсгээр гаргасан жагсаалт дээр үндэслэн системчилсэн, хэмжээнд нь пропорциональ магадлалт түүврийн аргыг ашиглан сонголт хийсэн.

### Өрхийн жагсаалт болон сонголт

Түүврийн 1-р үе шатанд сонгогдсон ТАШН тус бүрийн хувьд өрхийн жагсаалтыг шинэчлэн сонгогдсон багийн засаг дарга, хэсгийн дарга нараас авч, ҮСХ-нд ирүүлэх үүргийг аймаг, нийслэлийн статистикийн хэлтэс, газар хүлээсэн бөгөөд өрхийн жагсаалтыг тухайн баг, хэсгийн нутаг дэвсгэрт амьдарч буй бүх өрхийг харьяалал харгалзахгүйгээр бүртгэх зааврын дагуу бэлтгэж ирүүлсэн.

Судалгаанд хамрагдах өрхүүдийг сонгох нь 2-р үе шат бөгөөд уг ажлыг ҮСХ-н дээр хийсэн. Ингэхдээ сонгогдсон баг, хэсэг буюу ТАШН бүрийн хувьд өрхүүдийг нь 1-ээс  $n$  (нийт өрхийн тоо) хүртэл дугаарлан, системчилсэн санамсаргүй магадлалт түүврийн арга ашиглан тус бүрт нь 25 өрх сонгосон.

### Түүврийн жингийн тооцоо

Монгол Улсын "Хүүхэд хөгжил-2010" судалгааны түүврийн зохиомж нь түүврийн жин тооцсоны үндсэн дээр судалгааны үр дүнг тархаадаг, цаашдын шинжилгээ хийдэг байхаар боловсруулагдсан. Түүврийн бүлэглэлт бүс тус бүрээс ижил тооны өрх сонгосноор бүс бүрийн хувьд түүврийн фракцион (fraction) өөр хоорондоо ялгаатай.

Түүврийн жинг тооцоход авч үздэг гол бүрэлдэхүүн хэсэг нь өрх бүрийн сонгогдох магадлалын урвуу харьцаа юм. Үүнийг дараах томъёогоор илэрхийлнэ.

$$W_{hij} = \frac{1}{P_{1hi} P_{2ij}}$$

Энд:

$P_{1hi}$  – түүврийн 1-р үе шатанд  $h$ -р бүлэглэлт буюу бүсийн  $i$ -р ТАШН сонгогдох магадлал

$P_{2ij}$  – түүврийн 2-р үе шатанд  $i$ -р ТАШН-ийн  $j$ -р өрх сонгогдох магадлал

$h$  – Баруун бүс, Хангайн бүс, Төвийн бүс, Зүүн бүс, Улаанбаатар хот

$i = 1, \dots$ , нийт ТАШН-ийн тоо (бүс бүрийн хувьд)

$j = 1, \dots$ , нийт өрхийн тоо (ТАШН бүрийн хувьд)

Түүврийн жинг тооцоход авч үздэг өөр нэг бүрэлдэхүүн хэсэг нь судалгаанд хамрагдвал зохих хэдий ч ямар нэг шалтгаанаар хамрагдаагүй өрх болон хувь хүний хувь хэмжээ байдаг. Өөрөөр хэлбэл, түүврийн жинг засварлах утгууд нь дараах томъёогоор илэрхийлэгдэх хамрагдалтын түвшингүүдийн урвуугаар тодорхойлогдох юм.

$$RR_{hk} = \frac{N_{hk}}{M_{hk}}$$

Энд:

$k$  – судалгааны зорилтот бүлгүүд (өрх, 15-49 насны эмэгтэй, 5 хүртэлх насны хүүхэд, 15-54 насны эрэгтэй, 2-14 насны хүүхэд)

$h$  – Баруун бүс, Хангайн бүс, Төвийн бүс, Зүүн бүс, Улаанбаатар хот

$N_{hk}$  – судалгаанд бүрэн хамрагдсан тоо (зорилтот бүлэг болон бүс бүрийн хувьд)

$M_{hk}$  – судалгаанд хамрагдвал зохих тоо (зорилтот бүлэг болон бүс бүрийн хувьд)

Ингээд дээрх бүрэлдэхүүн хэсгүүдийн үржвэрээр зорилтот бүлэг болон ТАШН бүрийн хувьд түүврийн жинг тооцсон. Үүний дараа эдгээр түүврийн жинг нормальчилсан бөгөөд энэ нь судалгаанд хамрагдсан нийт зорилтот бүлгийн жинлэгдсэн тоог улсын түвшний түүврийн хэмжээтэй адил байлгах зорилготой юм.

Эцсийн байдлаар, зорилтот бүлэг бүрийн хувьд нормальчлагдсан түүврийн жин нь дараах утгуудын хооронд (нийт 420 ТАШН-ийн хувьд) хэлбэлзэж байхаар тооцоологдсон ба эдгээр нь судалгааны анхан шатны мэдээллийн файлд нэгтгэгдэж, үр дүнгийн үзүүлэлтүүдийг жигнэгдсэн байдлаар тооцоход ашиглагдсан.

- Өрх - 0.145-3.876
- 15-49 насны эмэгтэйчүүд - 0.138-3.794
- 5 хүртэлх насны хүүхдүүд - 0.142-4.042
- 15-54 насны эрэгтэйчүүд - 0.139-3.712
- 2-14 насны хүүхдүүд - 0.149-4.238



**ХАВСРАЛТ В**

**СУДАЛГААНД ОРОЛЦОГЧДЫН  
НЭРС**

**Удирдлагын зөвлөл**

|                            |   |
|----------------------------|---|
| Б.Эрдэнэсүрэн              | Үндэсний статистикийн хороо (ҮСХ)-ны Дэд дарга,<br>Удирдлагын зөвлөлийн дарга                     |
| Д.Оюунчимэг                | ҮСХ-ны Хүн ам, нийгмийн статистикийн газар (ХАНСГ)-ын<br>дарга, Удирдлагын зөвлөлийн орлогч дарга |
| О.Байгалмаа/<br>Б.Даваахүү | ҮСХ-ны ХАНСГ-ын статистикч/ ахлах шинжээч,<br>Удирдлагын зөвлөлийн нарийн бичгийн дарга           |

**Гишүүд:**

|                              |   |
|------------------------------|---|
| Рана Флауэрс                 | НҮБХС-гийн Монгол дахь Суурин төлөөлөгч   |
| А.Дэмбэрэл<br>Э.Жавзанхүү    | ҮСХ-ны ШСГ-ын дарга<br>Монгол Улсын Шадар сайдын зөвлөх   |
| Д.Жаргалсайхан/<br>С.Энхболд | Эрүүл мэндийн яам (ЭМЯ)-ны Мэдээлэл, хяналт шинжилгээ,<br>үнэлгээний газрын дарга                             |
| Н.Аюуш                       | Нийгмийн хамгаалал, хөдөлмөрийн яам (НХХЯ)-ны<br>Стратегийн төлөвлөлтийн газрын дарга                         |
| А.Цолмон/<br>Р.Бат-Эрдэнэ    | Боловсрол, соёл, шинжлэх ухааны яам (БСШУЯ)-ны Мэдээлэл,<br>хяналт шинжилгээ, үнэлгээний газрын дарга         |
| Э.Энхтайван                  | Үндэсний хөгжил, шинэтгэлийн хороо (ҮХШХ)-ны Мэдээлэл,<br>судалгаа, хяналт шинжилгээ, үнэлгээний газрын дарга |
| Д.Алтай/<br>М.Тогтохням      | Хүүхдийн төлөө газар (ХТГ)-ын дарга   |
| Ж.Батжаргал                  | ЭМЯ, Нийгмийн эрүүл мэндийн хүрээлэн (НЭМХ)-гийн<br>Хоол судлалын төвийн захирал                              |
| Б.Даринчулуун                | Засгийн газрын хэрэг эрхлэх газрын Хяналт-шалгалт-үнэлгээний<br>газрын дарга                                  |
| Д.Энхтуяа                    | Олон Улсын ЭКПАТ-ын Монгол дахь үндэсний<br>сүлжээний зохицуулагч   |

**Үндэсний зөвлөх**

|           |                                     |
|-----------|-------------------------------------|
| З.Мөнхзүл | НҮБХС-гийн ОУБТС-ны үндэсний зөвлөх |
|-----------|-------------------------------------|

**Төслийн ажилтан**

|            |                                       |
|------------|---------------------------------------|
| Д.Хүрэлмаа | НҮБХС-гийн Хяналт, үнэлгээний ажилтан |
|------------|---------------------------------------|

**Техникийн зөвлөх**

|                      |  |
|----------------------|--|
| Рианон Жэймс         | НҮБХС-гийн Ази, номхон далайн бүсийн<br>ОУБТС-ны мэргэжилтэн   |
| Петер Вингфилд Дигби | НҮБХС-гийн статистикийн зөвлөх   |
| Эмма Холмберг        | НҮБХС-гийн хөтөлбөрийн ажилтан   |
| Кеннет Хилл          | Харвардын их сургуулийн профессор, Хүүхдийн эндэгдлийг<br>тооцох олон улсын байгууллагуудын хамтарсан бүлгийн<br>Техникийн зөвлөлийн дарга |
| Данзен Юу            | НҮБХС-гийн Нью Йорк дахь Төв байгууллагын Статистик,<br>мониторингийн хэлтсийн статистик, хяналт үнэлгээний<br>мэргэжилтэн                 |

**Ажлын хэсэг**

|             |   |
|-------------|---|
| Д.Оюунчимэг | ҮСХ-ны ХАНСГ-ын дарга, Ажлын хэсгийн ахлагч                 |
| С.Тодгэрэл  | ҮСХ-ны ХАНСГ-ын шинжээч, Ажлын хэсгийн нарийн бичгийн дарга |

**Гишүүд:**

|                            |   |
|----------------------------|---|
| З.Мөнхзул                  | Монгол дахь НҮБХС-гийн ОУБСТ-ны үндэсний зөвлөх   |
| Б.Даваахүү                 | ҮСХ-ны ХАНСГ-ын ахлах шинжээч   |
| О.Байгалмаа                | ҮСХ-ны ХАНСГ-ын статистикч  |
| Н.Амарбаясгалан            | ҮСХ-ны ХАНСГ-ын шинжээч   |
| Ц.Эрдэнэмөнх               | ҮСХ-ны Мэдээлэл боловсруулалт, технологийн газрын шинжээч   |
| З.Уянга                    | ЭМЯ-ны Мэдээлэл, хяналт шинжилгээ, үнэлгээний газрын мэргэжилтэн  |
| Г.Соёлгэрэл                | ЭМЯ-ны Эмнэлгийн тусламж, бодлого хэрэгжилтийг зохицуулах газрын ахлах мэргэжилтэн                          |
| Д.Малчинхүү                | ЭМШУИС-ийн Хүүхдийн анагаахын тэнхмийн багш, доктор, профессор  |
| Ш.Энхтөр                   | Эх, нялхсын эрдэм шинжилгээний төвийн Хүүхдийн клиникийн захирал  |
| Н.Энхнасан                 | НХХЯ-ны Стратегийн төлөвлөлтийн газрын ахлах мэргэжилтэн  |
| Ю.Алтантуяа                | БСШУЯ-ны Мэдээлэл, хяналт шинжилгээ, үнэлгээний газрын мэргэжилтэн  |
| С.Түвшинжаргал             | ҮХШХ-ны Мэдээлэл, судалгаа, хяналт шинжилгээ, үнэлгээний газрын мэргэжилтэн                                 |
| Ж.Ууганбат                 | Хууль зүй, дотоод хэргийн яамны Гадаад хамтын ажиллагааны газрын мэргэжилтэн                                |
| Ч.Ганболд                  | Нийслэлийн цагдаагийн газрын Олон нийтийн харилцааны хэлтсийн дарга   |
| А.Сайнбаяр                 | Байгаль орчин, аялал жуулчлалын яамны Төрийн захиргааны удирдлагын газрын орлогч дарга                      |
| Ө.Цэдэндамбаа              | Газрын харилцаа, барилга, геодези зураг зүйн газрын Орон сууц, нийтийн аж ахуйн хэлтсийн дарга              |
| Г.Ундрах/<br>Ж.Оюунцэцэг   | ХТГ-ын Захиргаа удирдлагын хэлтсийн дарга   |
| С.Ариунтуяа/<br>Д.Нямхорол | Засгийн газрын хэрэгжүүлэгч агентлаг Эрүүл мэндийн газрын Эрүүл мэндийн статистик мэдээллийн хэлтсийн дарга |
| Б.Гэрэлжаргал              | Нийгмийн эрүүл мэндийн хүрээлэнгийн Хоол судлалын төвийн Эх, хүүхдийн хоол судлалын секторын эрхлэгч        |
| Н.Оюундэлгэр               | Олон улсын ЭКПАТ-ын Монгол дахь үндэсний сүлжээний ажилтан  |

## Судалгааны мэдээлэл цуглуулалт болон шивэлтэд оролцсон хүмүүс

## Багийн ахлагчид:

|              |               |             |
|--------------|---------------|-------------|
| Ч.Бадрах     | Д.Даваажаргал | Л.Нямжав    |
| Ч.Бямбадорж  | Д.Энхцэцэг    | М.Оюунчимэг |
| Б.Бадамханд  | М.Ганбаяр     | Ц.Сарантуяа |
| Н.Бямбасүрэн | Л.Мөнхцэцэг   | Т.Цэцэгбаяр |

## Хянагчид:

|               |              |              |
|---------------|--------------|--------------|
| У.Батцэцэг    | П.Гантуяа    | Б.Сансартуяа |
| У.Болорзул    | Г.Хэрлэн     | Г.Тамир      |
| С.Дэлгэрмаа   | С.Нарангэрэл | Т.Цэцэгбаяр  |
| Ж.Энх-Амгалан | Б.Отгонцэцэг |              |

## Ярилцлага авагчид:

|               |               |               |
|---------------|---------------|---------------|
| Б.Ариунаа     | А.Энхтуул     | Б.Одончимэг   |
| Т.Ариунаа     | Э.Галцог      | С.Өнөрбаяр    |
| Ю.Алт-Очир    | А.Ган-Эрдэнэ  | Р.Пүрэвням    |
| Г.Банзрагч    | С.Жанасамба   | Л.Сүрэнхорлоо |
| Б.Байманханд  | н.Халиун      | З.Соёлмаа     |
| Р.Баясгалан   | Ц.Хүрэлбаатар | Ч.Цолмон      |
| Ц.Баярмагнай  | Г.Хэрлэн      | Д.Цэнд-Аюуш   |
| Т.Баттүшиг    | Б.Хишигбайгал | Ж.Туул        |
| Ж.Болорцэцэг  | Х.Хонгор      | Ч.Тэмүүлэн    |
| О.Болормаа    | Б.Лхагважав   | Л.Цэрэнтуяа   |
| Т.Дэжидмаа    | Ч.Лхагвасүрэн | Х.Цогмандах   |
| Ж.Энхсайхан   | Т.Мөнхбадрал  | А.Туяа        |
| Б.Энхзаяа     | П.Мөнхбат     | Л.Туул        |
| Д.Энхбаатар   | Н.Мөнх-Эрдэнэ | Ж.Юндэндорж   |
| Б.Энхжин      | Д.Мөнхзаяа    | А.Золбоо      |
| С.Энхжаргал   | Б.Мэндсайхан  | Ө.Зоригт      |
| Л.Эрдэнэцэцэг | Б.Наранмандах |               |

## Шивэлтийн операторууд:

|               |              |             |
|---------------|--------------|-------------|
| Р.Дэлгэрмөрөн | С.Гэрэлмаа   | Л.Нямжав    |
| Д.Энхжаргал   | Г.Хишигзаяа  | Б.Цэрэнсоль |
| Ч.Гансүх      | З.Мөнх-Алдар | П.Янжмаа    |
| С.Цээсүрэн    | Ч.Мөнхтуяа   |             |



**ХАВСРАЛТ С**

**ТҮҮВРИЙН АЛДААНЫ  
ТООЦООЛОЛ**

Монгол Улсын "Хүүхэд хөгжил-2010" судалгаанд хамрагдагчдыг сонгосон түүвэр нь эх олонлогоос түүврийн арга, түүврийн хэмжээг ашиглан түүвэрлэлт хийж болох аргуудын нэг юм. Түүвэр тус бүрийн хувьд тооцсон үр дүн нь түүвэрт сонгогдсон эх олонлогийн үзүүлэлтээс бага зэрэг ялгаатай байж болдог. Түүврийн алдаа нь бүх боломжит түүврийн хоорондын хэлбэлзлийг хэмждэг. Энэхүү хэлбэлзлийн хэмжээг нарийвчлан тодорхойлоход бэрхшээлтэй боловч судалгааны мэдээлэлд үндэслэн статистикийн аргаар тооцож болно.

Энэ хавсралтад сонгон авсан үзүүлэлт тус бүрийн хувьд түүврийн алдааны дараах үзүүлэлтүүдийг тооцсон. Үүнд:

- Стандарт алдаа (se): Түүврийн алдааг ихэвчлэн тодорхой үзүүлэлт (дундаж, харьцаа гэх мэт)-ийн стандарт алдааг ашиглан хэмждэг. Стандарт алдаа нь вариациас квадрат язгуур авсантай тэнцэнэ. Стандарт алдааг Тейлорийн шугаман аргаар тооцдог.
- Вариацийн коэффициент (se/r)-ийг стандарт алдааг тухайн үзүүлэлтийн утгад харьцуулж тооцдог бөгөөд энэ нь түүврийн харьцангуй алдааны хэмжигдэхүүн юм.
- Түүврийн аргын нөлөөл (deff) нь тухайн түүвэрлэгдсэн олонлогоос тооцсон үзүүлэлтийн хэлбэлзлийг энгийн санамсаргүй түүврийн хэлбэлзэлд харьцуулсан харьцаа юм. Түүврийн аргын нөлөөллийн квадрат язгуур (deft) нь түүврийн загварын тохиромжтой эсэхийг тодорхойлсон үр ашгийг харуулдаг. Хэрвээ уг үзүүлэлт 1-тэй тэнцүү байвал ашигласан түүврийн загвар нь энгийн санамсаргүй түүвэртэй адил үр ашигтай болохыг илэрхийлнэ. Харин уг үзүүлэлт 1-ээс их байгаа тохиолдолд түүврийн алдаа их байгааг харуулдаг бөгөөд энэ нь түүврийн загвар хэтэрхий нарийн комплекс байгаатай холбоотой юм.
- Итгэх хязгаар нь тодорхой итгэх түвшинд эх олонлогийн үзүүлэлтийн бодит утга байх интервалийг илэрхийлдэг. Судалгаанаас тооцсон аливаа статистик үзүүлэлтийн хувьд тухайн статистик үзүүлэлтийн утга нь түүний стандарт алдааг 2 дахин үржүүлснийг нэмж, хассан хязгаарын ( $r + 2.se$  or  $r - 2.se$ ) дотор 95 хувийн магадлалтайгаар байна.

ОУБТС-ны мэдээллээс түүврийн алдааг тооцохдоо SPSS.18 багц програмын Түүврийн цогц загварыг ашигласан. Үр дүнг дагалдах хүснэгтүүдэд харууллаа. Хүснэгтүүдэд түүврийн алдааны дээр дурдсан хэмжигдэхүүнүүдээс гадна үзүүлэлт тус бүрийг тооцоход ашигласан хуваарийг жигнэсэн болон жигнээгүй утгыг үзүүлсэн.

Үзүүлэлтийн түүврийн алдааг улсын дүн, бүс болон хот, хөдөөгөөр тооцсон. Сонгогдсон үзүүлэлтийн 3 нь өрхийн, 24 нь өрхийн хүн амын, 53 нь эмэгтэйчүүдийн, 34 нь эрэгтэйчүүдийн, 40 нь 5 хүртэлх насны хүүхдийн, 2 нь 2-14 насны хүүхдийн мэдээлэлд суурилсан байна. Энд үзүүлсэн бүх үзүүлэлтүүд нь харьцаа (пропорци)-аар илэрхийлэгдсэн. Хүснэгт SE.1-д түүврийн алдаа тооцсон үзүүлэлт болон үзүүлэлт тус бүрийн суурь хүн ам (хуваарь)-ыг харуулав. Түүврийн алдааг улсын дүн, хот, хөдөө, бүс тус бүрээр Хүснэгт SE.2 - SE.9-ээс харж болно.

**Хүснэгт SE.1: Сонгогдсон үзүүлэлтүүдийн түүврийн алдааны тооцоолол**

Түүврийн алдаа тооцоход сонгосон үзүүлэлтийн жагсаалт, үзүүлэлт тус бүрийн суурь хүн ам (хуваарь), Монгол Улс, 2010 он

| ХХС2010-ын үзүүлэлтүүд |   | Суурь хүн ам   |
|------------------------|---|--|
| Өрх                    |   |  |
| 2.16                   | Иоджуулсан давсны хэрэглээ  | Бүх өрх  |
| -                      | Гар угаах зориулалтын газартай өрх  | Бүх өрх  |
| 4.5                    | Ус болон саван бүхий гар угаах зориулалтын газартай өрх                                       | Бүх өрх  |
| Өрхийн хүн ам          |   |  |
| 4.1                    | Ундны усны сайжруулсан эх үүсвэрийн хэрэглээ  | Өрхийн хүн ам  |
| 4.3                    | Сайжруулсан ариун цэврийн байгууламжийн хэрэглээ  | Өрхийн хүн ам  |
| 3.11                   | Хатуу түлшний хэрэглээ  | Өрхийн хүн ам  |
| 7.2                    | Сургуульд бэлтгэгдсэн байдал  | ЕБС-ийн 1-р ангид сурч байгаа хүүхэд                                       |
| 7.3                    | 1-р ангид элсэлтийн түвшин  | Сургуульд орох насны хүүхэд  |
| 7.4                    | Бага боловсролын хамран сургалтын хувь (цэвэр)  | Бага ангид сурах насны хүүхэд  |
| 7.5                    | Дунд боловсролын хамран сургалтын хувь (цэвэр)  | Дунд ангид сурах насны хүүхэд  |
| -                      | Суурь боловсролын хамран сургалтын хувь (цэвэр)   | Суурь боловсролд хамрагдах насны хүүхэд                                    |
| 8.2                    | 5-14 насны хүүхдийн хөдөлмөр  | 5-14 насны хүүхэд  |
| -                      | 5-17 насны хүүхдийн хөдөлмөр  | 5-17 насны хүүхэд  |
| CS.7                   | 5-14 насны хүүхдийн хөдөлмөр (өөрийн орны онцлогт суурилсан)                                  | 5-14 насны хүүхэд  |
| -                      | 5-17 насны хүүхдийн хөдөлмөр (өөрийн орны онцлогт суурилсан)                                  | 5-17 насны хүүхэд  |
| 8.3                    | 5-14 насны хөдөлмөр эрхэлдэг хүүхдүүдийн сургуульд хамрагдалт                                 | 5-14 насны хүүхэд  |
| -                      | 5-17 насны хөдөлмөр эрхэлдэг хүүхдүүдийн сургуульд хамрагдалт                                 | 5-17 насны хүүхэд  |
| CS.8                   | 5-14 насны хөдөлмөр эрхэлдэг хүүхдүүдийн сургуульд хамрагдалт (өөрийн орны онцлогт суурилсан) | 5-14 насны хүүхэд  |
| -                      | 5-17 насны хөдөлмөр эрхэлдэг хүүхдүүдийн сургуульд хамрагдалт (өөрийн орны онцлогт суурилсан) | 5-17 насны хүүхэд  |
| 8.4                    | 5-14 насны сургуульд хамрагддаг хүүхдүүдийн хөдөлмөр эрхлэлт                                  | 5-14 насны хүүхэд  |
| -                      | 5-17 насны сургуульд хамрагддаг хүүхдүүдийн хөдөлмөр эрхлэлт                                  | 5-17 насны хүүхэд  |
| CS.9                   | 5-14 насны сургуульд хамрагддаг хүүхдүүдийн хөдөлмөр эрхлэлт (өөрийн орны онцлогт суурилсан)  | 5-14 насны хүүхэд  |
| -                      | 5-17 насны сургуульд хамрагддаг хүүхдүүдийн хөдөлмөр эрхлэлт (өөрийн орны онцлогт суурилсан)  | 5-17 насны хүүхэд  |
| 9.18                   | Өнчин хүүхдийн хувь   | 0-17 насны хүүхэд  |
| 9.19                   | Өнчин хүүхдүүдийн сургуульд хамрагдалт  | 0-14 насны бүтэн өнчин хүүхэд  |
| 9.20                   | Өнчин биш хүүхдүүдийн сургуульд хамрагдалт  | Төрсөн эцэг, эх нь амьд боловч хамт амьдардаггүй 10-14 насны хүүхэд        |
| 8.5                    | Сэтгэл зүйн болон бие махбодийн шийтгэл хүлээсэн хүүхэд                                       | 2-14 насны хүүхэд  |
| Эмэгтэй                |   |  |
| -                      | Жирэмсэн эмэгтэй  | 15-49 насны эмэгтэй  |
| 5.2                    | Эрт жирэмслэлт (18 нас хүрэхээсээ өмнө)   | 20-49 насны эмэгтэй  |
| CS.5                   | ЖСАХ-ийн талаарх мэдлэг   | Гэрлэсэн эсвэл хамтран амьдрагчтай 15-49 насны эмэгтэй                     |
| 5.3                    | ЖСАХ-ийн хэрэглээний түвшин   | Гэрлэсэн эсвэл хамтран амьдрагчтай 15-49 насны эмэгтэй                     |
| 5.4                    | ЖСАХ-ийн хангагдаагүй хэрэгцээ  | Гэрлэсэн эсвэл хамтран амьдрагчтай 15-49 насны эмэгтэй                     |
| -                      | ЖСАХ-ийн эрэлт нь хангагдсан  | Гэрлэсэн эсвэл хамтран амьдрагчтай 15-49 насны эмэгтэй                     |
| 5.5a                   | Жирэмсэн үеийн хяналт - наад зах нь 1 удаа мэргэжлийн эмчийн хяналтад үзүүлсэн                | Судалгаанаас өмнөх 2 жилийн хугацаанд хүүхэд төрүүлсэн 15-49 насны эмэгтэй |
| 5.5b                   | Жирэмсэн үеийн хяналт - наад зах нь 4 удаа хяналтад үзүүлсэн                                  | Судалгаанаас өмнөх 2 жилийн хугацаанд хүүхэд төрүүлсэн 15-49 насны эмэгтэй |
| CS.6                   | Жирэмсний эхний 3 сартайд жирэмсний хяналтад орсон  | Судалгаанаас өмнөх 2 жилийн хугацаанд хүүхэд төрүүлсэн 15-49 насны эмэгтэй |
| -                      | Цусны даралтаа хэмжүүлсэн   | Судалгаанаас өмнөх 2 жилийн хугацаанд хүүхэд төрүүлсэн 15-49 насны эмэгтэй |
| -                      | Шээсний шинжилгээ өгсөн   | Судалгаанаас өмнөх 2 жилийн хугацаанд хүүхэд төрүүлсэн 15-49 насны эмэгтэй |
| -                      | Цусны шинжилгээ өгсөн   | Судалгаанаас өмнөх 2 жилийн хугацаанд хүүхэд төрүүлсэн 15-49 насны эмэгтэй |
| -                      | БЗДХ-ын шинжилгээ өгсөн   | Судалгаанаас өмнөх 2 жилийн хугацаанд хүүхэд төрүүлсэн 15-49 насны эмэгтэй |
| -                      | Жингээ хэмжүүлсэн   | Судалгаанаас өмнөх 2 жилийн хугацаанд хүүхэд төрүүлсэн 15-49 насны эмэгтэй |
| -                      | Хамрагдвал зохих 5 үйлчилгээнд бүрэн хамрагдсан   | Судалгаанаас өмнөх 2 жилийн хугацаанд хүүхэд төрүүлсэн 15-49 насны эмэгтэй |
| 5.7                    | Мэргэжлийн эмчийн хяналтад төрсөн   | Судалгаанаас өмнөх 2 жилийн хугацаанд хүүхэд төрүүлсэн 15-49 насны эмэгтэй |
| 5.8                    | Эмнэлэгт төрсөн   | Судалгаанаас өмнөх 2 жилийн хугацаанд хүүхэд төрүүлсэн 15-49 насны эмэгтэй |

|         |  |  |
|---------|--|--|
| 5.9     | Мэс заслын аргаар төрсөн   | Судалгаанаас өмнөх 2 жилийн хугацаанд хүүхэд төрүүлсэн 15-49 насны эмэгтэй                   |
| 7.1     | Залуу эмэгтэйчүүдийн дундах бичиг үсгийн мэдлэгийн түвшин  | 15-24 насны эмэгтэй  |
| 8.7     | Эрт гэрлэлт (18 нас хүрэхээсээ өмнө)   | 20-49 насны эмэгтэй  |
| 8.14    | Гэр бүлийн хүчирхийлэлд хандах хандлага  | 15-49 насны эмэгтэй  |
| CS.10   | ДОХ-ын талаар сонсож байсан  | 15-49 насны эмэгтэй  |
| 9.2     | Залуу эмэгтэйчүүдийн ХДХВ-ийн халдварын талаарх цогц мэдлэг  | 15-24 насны эмэгтэй  |
| 9.1     | Эмэгтэйчүүдийн ХДХВ-ийн халдварын талаарх цогц мэдлэг  | 15-49 насны эмэгтэй  |
| 9.3     | ХДХВ-ийн халдвар эхээс ураг, нярайд дамжих талаарх мэдлэг  | 15-49 насны эмэгтэй  |
| 9.4     | ХДХВ-тэй хүнд хандах эерэг хандлага  | ХДХВ-ийн талаар сонсож байсан 15-49 насны эмэгтэй  |
| 9.5     | ХДХВ-ийн халдвар илрүүлэх шинжилгээ өгөх газрыг мэддэг   | 15-49 насны эмэгтэй  |
| 9.6     | ХДХВ-ийн шинжилгээ өгч, хариугаа авсан   | 15-49 насны эмэгтэй  |
| 9.7     | ХДХВ-ийн шинжилгээ өгч, хариугаа авсан бэлгийн идэвхтэй амьдралтай залуу эмэгтэйчүүд                 | Судалгаанаас өмнөх 12 сарын хугацаанд бэлгийн хавьталд орсон 15-24 насны эмэгтэй             |
| 9.11    | 15 нас хүрэхээсээ өмнө бэлгийн хавьталд орсон залуу эмэгтэйчүүд                                      | 15-24 насны эмэгтэй  |
| -       | Сүүлийн 12 сард бэлгийн хавьталд орсон залуу эмэгтэйчүүд   | 15-24 насны эмэгтэй  |
| 9.13    | Бэлгийн олон хавьтагчтай эмэгтэйчүүд   | 15-49 насны эмэгтэй  |
| 9.14    | Хамгийн сүүлд бэлгийн хавьталд орохдоо бэлгэвч хэрэглэсэн бэлгийн олон хавьтагчтай эмэгтэйчүүд       | Судалгаанаас өмнөх 12 сарын хугацаанд бэлгийн хавьталд орсон 15-49 насны эмэгтэй             |
| 9.15    | Тохиолдлын бэлгийн хавьталд орсон залуу эмэгтэйчүүд  | Судалгаанаас өмнөх 12 сарын хугацаанд бэлгийн хавьталд орсон 15-24 насны эмэгтэй             |
| 9.16    | Хамгийн сүүлд тохиолдлын бэлгийн хавьталд орохдоо бэлгэвч хэрэглэсэн залуу эмэгтэйчүүд               | Судалгаанаас өмнөх 12 сарын хугацаанд тохиолдлын бэлгийн хавьталд орсон 15-24 насны эмэгтэй  |
| -       | Тохиолдлын бэлгийн хавьталд орсон эмэгтэйчүүд  | Судалгаанаас өмнөх 12 сарын хугацаанд бэлгийн хавьталд орсон 15-49 насны эмэгтэй             |
| -       | Хамгийн сүүлд тохиолдлын бэлгийн хавьталд орохдоо бэлгэвч хэрэглэсэн эмэгтэйчүүд                     | Судалгаанаас өмнөх 12 сарын хугацаанд тохиолдлын бэлгийн хавьталд орсон 15-49 насны эмэгтэй  |
| MT.1    | Олон нийтийн мэдээллийн хэрэгслийн хэрэглээ  | 15-49 насны эмэгтэй  |
| -       | Компьютер хэрэглэж байсан залуу эмэгтэйчүүд  | 15-24 насны эмэгтэй  |
| MT.2    | Сүүлийн 12 сард компьютер хэрэглэсэн залуу эмэгтэйчүүд   | 15-24 насны эмэгтэй  |
| -       | Интернэт хэрэглэж байсан залуу эмэгтэйчүүд   | 15-24 насны эмэгтэй  |
| MT.3    | Сүүлийн 12 сард интернэт хэрэглэсэн залуу эмэгтэйчүүд  | 15-24 насны эмэгтэй  |
| -       | Тамхи татаж үзсэн  | 15-49 насны эмэгтэй  |
| TA.1    | Сүүлийн 1 сард тамхи татсан  | 15-49 насны эмэгтэй  |
| TA.2    | 15 нас хүрэхээсээ өмнө тамхи татаж үзсэн   | 15-49 насны эмэгтэй  |
| TA.3    | 15 нас хүрэхээсээ өмнө архи, согтууруулах ундаа ууж үзсэн  | 15-49 насны эмэгтэй  |
| TA.4    | Сүүлийн 1 сард архи, согтууруулах ундаа уусан  | 15-49 насны эмэгтэй  |
| -       | Сүүлийн 1 жилд амьдралаа сайжирсан гэж үзсэн залуу эмэгтэйчүүд                                       | 15-24 насны эмэгтэй  |
| -       | Ирэх 1 жилд амьдралаа сайжирна гэж үзсэн залуу эмэгтэйчүүд   | 15-24 насны эмэгтэй  |
| 2.4     | Эхийн сүүгээр хооллож байсан   | Судалгаанаас өмнөх 2 жилийн хугацаанд хүүхэд төрүүлсэн 15-49 насны эмэгтэй                   |
| 2.5     | Ангир уургаа төрсний дараах 1 цагийн дотор амласан   | Судалгаанаас өмнөх 2 жилийн хугацаанд хүүхэд төрүүлсэн 15-49 насны эмэгтэй                   |
| Эрэгтэй |  |  |
| 7.1     | Залуу эрэгтэйчүүдийн дундах бичиг үсгийн мэдлэгийн түвшин  | 15-24 насны эрэгтэй  |
| CS.5    | ЖСАХ-ийн талаарх мэдлэг  | 15-54 насны гэрлэсэн эсвэл хамтран амьдрагчтай эрэгтэй                                       |
| 8.7     | Эрт гэрлэлт (18 нас хүрэхээсээ өмнө)   | 20-54 насны эрэгтэй  |
| 8.14    | Гэр бүлийн хүчирхийлэлд хандах хандлага  | 15-54 насны эрэгтэй  |
| CS.10   | ДОХ-ын талаар сонсож байсан  | 15-54 насны эрэгтэй  |
| 9.2     | Залуу эрэгтэйчүүдийн ХДХВ-ийн халдварын талаарх цогц мэдлэг  | 15-24 насны эрэгтэй  |
| 9.1     | Эрэгтэйчүүдийн ХДХВ-ийн халдварын талаарх цогц мэдлэг  | 15-54 насны эрэгтэй  |
| 9.3     | ХДХВ-ийн халдвар эхээс ураг, нярайд дамжих талаарх мэдлэг  | 15-54 насны эрэгтэй  |
| 9.4     | ХДХВ-тэй хүнд хандах эерэг хандлага  | ХДХВ-ийн талаар сонсож байсан 15-54 насны эрэгтэй  |
| 9.5     | ХДХВ-ийн халдвар илрүүлэх шинжилгээ өгөх газрыг мэддэг   | 15-54 насны эрэгтэй  |
| 9.6     | ХДХВ-ийн шинжилгээ өгч, хариугаа авсан   | 15-54 насны эрэгтэй  |
| 9.7     | ХДХВ-ийн шинжилгээ өгч, хариугаа авсан бэлгийн идэвхтэй амьдралтай залуу эрэгтэйчүүд                 | Судалгаанаас өмнөх 12 сарын хугацаанд бэлгийн хавьталд орсон 15-24 насны эрэгтэй             |
| 9.11    | 15 нас хүрэхээсээ өмнө бэлгийн хавьталд орсон залуу эрэгтэйчүүд                                      | 15-24 насны эрэгтэй  |
| -       | Сүүлийн 12 сард бэлгийн хавьталд орсон залуу эрэгтэйчүүд   | 15-24 насны эрэгтэй  |
| -       | Бэлгийн олон хавьтагчтай залуу эрэгтэйчүүд   | 15-24 насны эрэгтэй  |
| -       | Хамгийн сүүлд бэлгийн хавьталд орохдоо бэлгэвч хэрэглэсэн бэлгийн олон хавьтагчтай залуу эрэгтэйчүүд | Судалгаанаас өмнөх 12 сарын хугацаанд олон хүнтэй бэлгийн хавьталд орсон 15-24 насны эрэгтэй |
| 9.13    | Бэлгийн олон хавьтагчтай эрэгтэйчүүд   | 15-54 насны эрэгтэй  |
| 9.14    | Хамгийн сүүлд бэлгийн хавьталд орохдоо бэлгэвч хэрэглэсэн бэлгийн олон хавьтагчтай эрэгтэйчүүд       | Судалгаанаас өмнөх 12 сарын хугацаанд олон хүнтэй бэлгийн хавьталд орсон 15-54 насны эрэгтэй |
| 9.15    | Тохиолдлын бэлгийн хавьталд орсон залуу эрэгтэйчүүд  | Судалгаанаас өмнөх 12 сарын хугацаанд бэлгийн хавьталд орсон 15-24 насны эрэгтэй             |
| 9.16    | Хамгийн сүүлд тохиолдлын бэлгийн хавьталд орохдоо бэлгэвч хэрэглэсэн залуу эрэгтэйчүүд               | Судалгаанаас өмнөх 12 сарын хугацаанд тохиолдлын бэлгийн хавьталд орсон 15-24 насны эрэгтэй  |
| -       | Тохиолдлын бэлгийн хавьталд орсон эрэгтэйчүүд  | Судалгаанаас өмнөх 12 сарын хугацаанд бэлгийн хавьталд орсон 15-54 насны эрэгтэй             |

|      |  |   |
|------|--|---|
| -    | Хамгийн сүүлд тохиолдлын бэлгийн хавьталд орохдоо бэлгэвч хэрэглэсэн эрэгтэйчүүд | Судалгаанаас өмнөх 12 сарын хугацаанд тохиолдлын бэлгийн хавьталд орсон 15-54 насны эрэгтэй |
| MT.1 | Олон нийтийн мэдээллийн хэрэгслийн хэрэглээ                                      | 15-54 насны эрэгтэй   |
| -    | Компьютер хэрэглэж байсан залуу эрэгтэйчүүд                                      | 15-24 насны эрэгтэй   |
| MT.2 | Сүүлийн 12 сард компьютер хэрэглэсэн залуу эрэгтэйчүүд                           | 15-24 насны эрэгтэй   |
| -    | Интернэт хэрэглэж байсан залуу эрэгтэйчүүд                                       | 15-24 насны эрэгтэй   |
| MT.3 | Сүүлийн 12 сард интернэт хэрэглэсэн залуу эрэгтэйчүүд                            | 15-24 насны эрэгтэй   |
| -    | Тамхи татаж үзсэн  | 15-54 насны эрэгтэй   |
| TA.1 | Сүүлийн 1 сард тамхи татсан  | 15-54 насны эрэгтэй   |
| TA.2 | 15 нас хүрэхээсээ өмнө тамхи татаж үзсэн   | 15-54 насны эрэгтэй   |
| TA.3 | 15 нас хүрэхээсээ өмнө архи, согтууруулах ундаа ууж үзсэн                        | 15-54 насны эрэгтэй   |
| TA.4 | Сүүлийн 1 сард архи, согтууруулах ундаа уусан                                    | 15-54 насны эрэгтэй   |
| -    | Сүүлийн 1 жилд амьдралаа сайжирсан гэж үзсэн залуу эрэгтэйчүүд                   | 15-24 насны эрэгтэй   |
| -    | Ирэх 1 жилд амьдралаа сайжирна гэж үзсэн залуу эрэгтэйчүүд                       | 15-24 насны эрэгтэй   |

**5 хүртэлх насны хүүхэд**

|      |   |   |
|------|---|---|
| 2.1a | Тураалтай хүүхдийн хувь   | 5 хүртэлх насны хүүхэд  |
| 2.2a | Өсөлт хоцролтын хүүхдийн хувь   | 5 хүртэлх насны хүүхэд  |
| 2.3a | Туранхай хүүхдийн хувь  | 5 хүртэлх насны хүүхэд  |
| 2.6  | Эхийн сүүгээр дагнан хооллолт   | 6 хүртэлх сартай хүүхэд   |
| 2.9  | Эхийн сүүгээр хооллохын зэрэгцээ ус, шингэн зүйл ууж байгаа                       | 0-5 сартай хүүхэд   |
| 2.7  | 1 нас хүртлээ эхийн сүүгээр хооллосон   | 12-15 сартай хүүхэд   |
| 2.8  | 2 нас хүртлээ эхийн сүүгээр хооллосон   | 20-23 сартай хүүхэд   |
| 2.14 | Насандаа тохирсон байдлаар хооллож байгаа   | 0-23 сартай хүүхэд  |
| -    | Зохистой хооллож байгаа   |   |
| 2.13 | Нэмэгдэл хоолыг зохих давтамжаар идэж байгаа                                      | 6-23 сартай хүүхэд  |
| 2.17 | A аминдэмийн хэрэглээ   | 6-59 сартай хүүхэд  |
| 3.1  | Сүрьеэгийн эсрэг дархлаажуулалтад хамрагдалт                                      | 12-23 сартай хүүхэд   |
| -    | Халдварт саагийн эсрэг дархлаажуулалтын төрөх үеийн тунд хамрагдалт               | 12-23 сартай хүүхэд   |
| -    | Халдварт саагийн эсрэг дархлаажуулалтын 1-р тунд хамрагдалт                       | 12-23 сартай хүүхэд   |
| -    | Халдварт саагийн эсрэг дархлаажуулалтын 2-р тунд хамрагдалт                       | 12-23 сартай хүүхэд   |
| 3.2  | Халдварт саагийн эсрэг дархлаажуулалтын 3-р тунд хамрагдалт                       | 12-23 сартай хүүхэд   |
| -    | Гуравт, тавт дархлаажуулалтын 1-р тунд хамрагдалт                                 | 12-23 сартай хүүхэд   |
| -    | Гуравт, тавт дархлаажуулалтын 2-р тунд хамрагдалт                                 | 12-23 сартай хүүхэд   |
| 3.3  | Гуравт, тавт дархлаажуулалтын 3-р тунд хамрагдалт                                 | 12-23 сартай хүүхэд   |
| 3.5  | Хепатит Б-гийн эсрэг дархлаажуулалтын төрөх үеийн тунд хамрагдалт                 | 12-23 сартай хүүхэд   |
| 3.4  | Улаанбурхан, улаанууд, гахайн хавдрын эсрэг дархлаажуулалтад хамрагдалт           | 12-23 сартай хүүхэд   |
| -    | Бүх дархлаажуулалтад хамрагдалт   | 12-23 сартай хүүхэд   |
| -    | Дархлаажуулалтын дэвтэртэй  | 5 хүртэлх насны хүүхэд  |
| 3.9  | Уушгины хатгалгаа өвчнөөр өвдсөн байж болзошгүй үед эмнэлэгт хандсан              | Судалгаанаас өмнөх 14 хоногийн хугацаанд уушгины хатгалгаагаар өвдсөн байж болзошгүй 5 хүртэлх насны хүүхэд |
| 3.10 | Уушгины хатгалгаа өвчнөөр өвдсөн байж болзошгүй үед антибиотик эмчилгээ хийсэн    | Судалгаанаас өмнөх 14 хоногийн хугацаанд уушгины хатгалгаагаар өвдсөн байж болзошгүй 5 хүртэлх насны хүүхэд |
| -    | Суулгалт өвчнөөр өвдсөн   | 5 хүртэлх насны хүүхэд  |
| 3.8  | Шингэн сэлбэх эмчилгээний зэрэгцээ хоолыг үргэлжлүүлэн өгсөн байдал               | Судалгаанаас өмнөх 14 хоногийн хугацаанд суулгалт өвчнөөр өвдсөн 5 хүртэлх насны хүүхэд                     |
| 6.1  | Аливааг танин мэдэхэд нь гэр бүлийн гишүүд дэмжлэг үзүүлдэг хүүхэд                | 36-59 сартай хүүхэд   |
| 6.2  | Аливааг танин мэдэхэд нь эцэг нь дэмжлэг үзүүлдэг хүүхэд                          | 36-59 сартай хүүхэд   |
| 6.3  | Сургалтын хэрэглэгдэхүүн - 3 ба түүнээс олон хүүхдийн номтой                      | 5 хүртэлх насны хүүхэд  |
| 6.4  | Сургалтын хэрэглэгдэхүүн - 2 ба түүнээс олон төрлийн тоглоом, эд зүйлээр тоглодог | 5 хүртэлх насны хүүхэд  |
| 6.5  | Сүүлийн 7 хоногт насанд хүрсэн хүний хараа хяналтгүй үлдсэн хүүхэд                | 5 хүртэлх насны хүүхэд  |
| -    | Цагаан толгойн үсэг, тоо нэрлэх   | 5 хүртэлх насны хүүхэд  |
| -    | Биеийн хөгжил   | 5 хүртэлх насны хүүхэд  |
| -    | Нийгэмшихүй, сэтгэл хөдлөлөө илэрхийлэх чадвар                                    | 5 хүртэлх насны хүүхэд  |
| -    | Сурах чадвар  | 5 хүртэлх насны хүүхэд  |
| 6.6  | Бага насны хүүхдийн хөгжлийн индекс   | 5 хүртэлх насны хүүхэд  |
| 6.7  | Сургуулийн өмнөх боловсролд хамрагдалт  | 36-59 сартай хүүхэд   |
| 8.1  | Төрснийг бүртгүүлсэн  | 5 хүртэлх насны хүүхэд  |

**2-14 насны хүүхэд**

|      |                                      |                   |
|------|--------------------------------------|-------------------|
| 3.21 | Хөгжлийн бэрхшээлтэй байж болзошгүй  | 2-14 насны хүүхэд |
| CS.1 | Сүүлийн 12 сард осол, гэмтэлд өртсөн | 2-14 насны хүүхэд |

## Хүснэгт SE.2: Түүврийн алдаа: Улсын дүн

Сонгосон үзүүлэлтийн стандарт алдаа, вариацийн коэффициент, түүврийн загварын нөлөөлөл, түүврийн загварын нөлөөллийн язгуур, итгэх хязгаар, Монгол Улс, 2010 он

|   | ХХС-ны үзүүлэлт | Үзүүлэлт (r) | Стандарт алдаа (se) | Вариацийн коэффициент (se/r) | Түүврийн загварын нөлөөлөл (def) | Түүврийн загварын нөлөөллийн квадрат язгуур (def) | Жигнэсэн | Итгэх хязгаар |         |       |
|---|-----------------|--------------|---------------------|------------------------------|----------------------------------|---|----------|---------------|---------|-------|
|   |                 |              |                     |                              |                                  |   |          | Жигнээгүй     | r + 2se |       |
| ӨРХ   |                 |              |                     |                              |                                  |   |          |               |         |       |
| Иоджуулсан давсны хэрэглээ  | 2.16            | 0.6993       | 0.0078              | 0.011                        | 2.766                            | 1.663   | 9.673    | 9.615         | 0.684   | 0.715 |
| Гар угаах зориулалтын газартай өрх  | -               | 0.6669       | 0.0093              | 0.014                        | 3.941                            | 1.985   | 10.092   | 10.092        | 0.648   | 0.686 |
| Ус болон саваан бүхий гар угаах зориулалтын газартай өрх                                      | 4.5             | 0.9207       | 0.0051              | 0.006                        | 2.203                            | 1.484   | 6.731    | 6.177         | 0.910   | 0.931 |
| ӨРХИЙН ХҮН АМ   |                 |              |                     |                              |                                  |   |          |               |         |       |
| Ундны усны сайжруулсан эх үүсвэрийн хэрэглээ  | 4.1             | 0.6517       | 0.0182              | 0.028                        | 14.740                           | 3.839   | 35.981   | 10.092        | 0.615   | 0.688 |
| Сайжруулсан ариун цэврийн байгууламжийн хэрэглээ  | 4.3             | 0.5435       | 0.0117              | 0.022                        | 5.578                            | 2.362   | 35.981   | 10.092        | 0.520   | 0.567 |
| Хатуу түлшний хэрэглээ  | 3.11            | 0.6815       | 0.0142              | 0.021                        | 9.340                            | 3.056   | 35.981   | 10.092        | 0.653   | 0.710 |
| Сургуульд бэлтгэгдсэн байдал  | 7.2             | 0.9055       | 0.0093              | 0.010                        | 0.635                            | 0.797   | 600      | 632           | 0.887   | 0.924 |
| 1-р ангид элсэлтийн түвшин  | 7.3             | 0.8099       | 0.0163              | 0.020                        | 1.164                            | 1.079   | 643      | 678           | 0.777   | 0.842 |
| Бага боловсролын хамран сургалтын хувь (цэвэр)  | 7.4             | 0.9850       | 0.0023              | 0.002                        | 1.507                            | 1.228   | 4.016    | 4.246         | 0.980   | 0.990 |
| Дунд боловсролын хамран сургалтын хувь (цэвэр)  | 7.5             | 0.9344       | 0.0058              | 0.006                        | 1.562                            | 1.250   | 2.759    | 2.878         | 0.923   | 0.946 |
| Суурь боловсролын хамран сургалтын хувь (цэвэр)   | -               | 0.9687       | 0.0027              | 0.003                        | 1.685                            | 1.298   | 6.775    | 7.124         | 0.963   | 0.974 |
| 5-14 насны хүүхдийн хөдөлмөр  | 8.2             | 0.2918       | 0.0079              | 0.027                        | 2.147                            | 1.465   | 6.765    | 7.166         | 0.276   | 0.308 |
| 5-17 насны хүүхдийн хөдөлмөр  | -               | 0.2839       | 0.0072              | 0.025                        | 2.281                            | 1.510   | 8.587    | 8.988         | 0.270   | 0.298 |
| 5-14 насны хүүхдийн хөдөлмөр (өөрийн орны онцлолт суурилсан)                                  | CS.7            | 0.1044       | 0.0056              | 0.054                        | 2.436                            | 1.561   | 6.765    | 7.166         | 0.093   | 0.116 |
| 5-17 насны хүүхдийн хөдөлмөр (өөрийн орны онцлолт суурилсан)                                  | -               | 0.1291       | 0.0054              | 0.042                        | 2.327                            | 1.525   | 8.587    | 8.988         | 0.118   | 0.140 |
| 5-14 насны хөдөлмөр эрхэлдэг хүүхдүүдийн сургуульд хамрагдалт                                 | 8.3             | 0.9574       | 0.0060              | 0.006                        | 1.993                            | 1.412   | 1.974    | 2.294         | 0.945   | 0.969 |
| 5-17 насны хөдөлмөр эрхэлдэг хүүхдүүдийн сургуульд хамрагдалт                                 | -               | 0.9191       | 0.0077              | 0.008                        | 2.243                            | 1.498   | 2.438    | 2.792         | 0.904   | 0.935 |
| 5-14 насны хөдөлмөр эрхэлдэг хүүхдүүдийн сургуульд хамрагдалт (өөрийн орны онцлолт суурилсан) | CS.8            | 0.9484       | 0.0093              | 0.010                        | 1.423                            | 1.193   | 706      | 802           | 0.930   | 0.967 |
| 5-17 насны хөдөлмөр эрхэлдэг хүүхдүүдийн сургуульд хамрагдалт (өөрийн орны онцлолт суурилсан) | -               | 0.8788       | 0.0128              | 0.015                        | 1.930                            | 1.389   | 1.109    | 1.248         | 0.853   | 0.904 |
| 5-14 насны сургуульд хамрагддаг хүүхдүүдийн хөдөлмөр эрхлэлт                                  | 8.4             | 0.2953       | 0.0082              | 0.028                        | 2.209                            | 1.486   | 6.399    | 6.784         | 0.279   | 0.312 |
| 5-17 насны сургуульд хамрагддаг хүүхдүүдийн хөдөлмөр эрхлэлт                                  | -               | 0.2793       | 0.0076              | 0.027                        | 2.420                            | 1.555   | 8.022    | 8.383         | 0.264   | 0.295 |
| 5-14 насны сургуульд хамрагддаг хүүхдүүдийн хөдөлмөр эрхлэлт (өөрийн орны онцлолт суурилсан)  | CS.9            | 0.1046       | 0.0059              | 0.056                        | 2.492                            | 1.579   | 6.399    | 6.784         | 0.093   | 0.116 |
| 5-17 насны сургуульд хамрагддаг хүүхдүүдийн хөдөлмөр эрхлэлт (өөрийн орны онцлолт суурилсан)  | -               | 0.1215       | 0.0057              | 0.047                        | 2.515                            | 1.586   | 8.022    | 8.383         | 0.110   | 0.133 |
| Өнчин хүүхдийн хувь   | 9.18            | 0.0663       | 0.0033              | 0.050                        | 2.368                            | 1.539   | 12.657   | 13.102        | 0.060   | 0.073 |
| Өнчин хүүхдүүдийн сургуульд хамрагдалт  | 9.19            | *            | *                   | *                            | *                                | *   | 25       | 23            | *       | *     |
| Өнчин биш хүүхдүүдийн сургуульд хамрагдалт  | 9.2             | 0.9824       | 0.0026              | 0.003                        | 1.260                            | 1.123   | 2.947    | 3.142         | 0.977   | 0.988 |
| Сэтгэл зүйн болон бие махбодийн шийтгэл хүлээсэн хүүхэд                                       | 8.5             | 0.4561       | 0.0092              | 0.020                        | 1.955                            | 1.398   | 8.962    | 5.686         | 0.438   | 0.475 |
| ЭМЭГТЭЙЧҮҮД   |                 |              |                     |                              |                                  |   |          |               |         |       |
| Жирэмсэн эмэгтэй  | -               | 0.0488       | 0.0028              | 0.057                        | 1.443                            | 1.201   | 8.762    | 8.762         | 0.043   | 0.054 |
| Эрт жирэмслэлт (18 нас хүрэхээсээ өмнө)   | 5.2             | 0.0238       | 0.0043              | 0.180                        | 0.965                            | 0.983   | 1.385    | 1.225         | 0.015   | 0.032 |
| ЖСАХ-ийн талаарх мэдлэг   | CS.5            | 0.9736       | 0.0024              | 0.002                        | 1.308                            | 1.144   | 5.603    | 5.872         | 0.969   | 0.978 |

| ХХС-ны үзүүлэлт   | Үзүүлэлт (r) | Стандарт алдаа (se) | Вариацийн коэффициент (se/r) | Түүврийн загварын нөлөөлөл (def) | Түүврийн загварын нөлөөллийн квадрат язгуур (def) | Жингэсэн | Жилнээгүй | Итгэх хязгаар |         |       |
|---|--------------|---------------------|------------------------------|----------------------------------|---|----------|-----------|---------------|---------|-------|
|   |              |                     |                              |                                  |   |          |           | r - 2se       | r + 2se |       |
| ЖСАХ-ийн хэрэглээний түвшин   | 5.3          | 0.5491              | 0.0082                       | 0.015                            | 1.586   | 1.259    | 5.603     | 5.872         | 0.533   | 0.565 |
| ЖСАХ-ийн хангагдаагүй хэрэгцээ  | 5.4          | 0.2232              | 0.0070                       | 0.031                            | 1.639   | 1.280    | 5.603     | 5.872         | 0.209   | 0.237 |
| ЖСАХ-ийн эрэлт нь хангагдсан  | -            | 0.7109              | 0.0086                       | 0.012                            | 1.640   | 1.281    | 4.327     | 4.558         | 0.694   | 0.728 |
| Жирэмсэн үеийн хяналт - наад зах нь 1 удаа мэргэжлийн эмчийн хяналтад үзүүлсэн                | 5.5a         | 0.9903              | 0.0027                       | 0.003                            | 1.303   | 1.142    | 1.654     | 1.690         | 0.985   | 0.996 |
| Жирэмсэн үеийн хяналт - наад зах нь 4 удаа хяналтад үзүүлсэн                                  | 5.5b         | 0.8143              | 0.0113                       | 0.014                            | 1.438   | 1.199    | 1.654     | 1.690         | 0.792   | 0.837 |
| Жирэмсний эхний 3 сартайд жирэмсний хяналтад орсон  | CS.6         | 0.7651              | 0.0125                       | 0.016                            | 1.461   | 1.209    | 1.654     | 1.690         | 0.740   | 0.790 |
| Цусны даралтаа хэмжүүлсэн   | -            | 0.9745              | 0.0042                       | 0.004                            | 1.214   | 1.102    | 1.654     | 1.690         | 0.966   | 0.983 |
| Шээсний шинжилгээ өгсөн   | -            | 0.9680              | 0.0047                       | 0.005                            | 1.210   | 1.100    | 1.654     | 1.690         | 0.959   | 0.977 |
| Цусны шинжилгээ өгсөн   | -            | 0.9700              | 0.0041                       | 0.004                            | 0.979   | 0.989    | 1.654     | 1.690         | 0.962   | 0.978 |
| БЗДХ-ын шинжилгээ өгсөн   | -            | 0.9364              | 0.0063                       | 0.007                            | 1.108   | 1.053    | 1.654     | 1.690         | 0.924   | 0.949 |
| Жингээ хэмжүүлсэн   | -            | 0.9720              | 0.0041                       | 0.004                            | 1.021   | 1.011    | 1.654     | 1.690         | 0.964   | 0.980 |
| Хамрагдал зохих 5 үйлчилгээнд бүрэн хамрагдсан  | -            | 0.9141              | 0.0074                       | 0.008                            | 1.185   | 1.088    | 1.654     | 1.690         | 0.899   | 0.929 |
| Мэргэжлийн эмчийн хяналтад төрсөн   | 5.7          | 0.9882              | 0.0029                       | 0.003                            | 1.197   | 1.094    | 1.654     | 1.690         | 0.983   | 0.994 |
| Эмнэлэгт төрсөн   | 5.8          | 0.9851              | 0.0032                       | 0.003                            | 1.181   | 1.087    | 1.654     | 1.690         | 0.979   | 0.992 |
| Мэс заслын аргаар төрсөн  | 5.9          | 0.2088              | 0.0115                       | 0.055                            | 1.344   | 1.159    | 1.654     | 1.690         | 0.186   | 0.232 |
| Залуу эмэгтэйчүүдийн дундах бичиг үсгийн мэдлэгийн түвшин                                     | 7.1          | 0.9792              | 0.0035                       | 0.004                            | 1.435   | 1.198    | 2.571     | 2.376         | 0.972   | 0.986 |
| Эрт гэрлэлт (18 нас хүрэхээс өмнө)  | 8.7          | 0.0678              | 0.0035                       | 0.051                            | 1.456   | 1.207    | 7.576     | 7.611         | 0.061   | 0.075 |
| Гэр бүлийн хүчирхийлэлд хандах хандлага   | 8.14         | 0.1009              | 0.0046                       | 0.046                            | 2.042   | 1.429    | 8.762     | 8.762         | 0.092   | 0.110 |
| ДОХ-ын талаар сонсож байсан   | CS.10        | 0.9258              | 0.0040                       | 0.004                            | 1.996   | 1.413    | 8.762     | 8.762         | 0.918   | 0.934 |
| Залуу эмэгтэйчүүдийн ХДХВ-ийн халдварын талаарх цогц мэдлэг                                   | 9.2          | 0.3165              | 0.0142                       | 0.045                            | 2.205   | 1.485    | 2.571     | 2.376         | 0.288   | 0.345 |
| Эмэгтэйчүүдийн ХДХВ-ийн халдварын талаарх цогц мэдлэг   | 9.1          | 0.2850              | 0.0077                       | 0.027                            | 2.530   | 1.591    | 8.762     | 8.762         | 0.270   | 0.300 |
| ХДХВ-ийн халдвар эхээс ураг, нярайд дамжих талаарх мэдлэг                                     | 9.3          | 0.3984              | 0.0077                       | 0.019                            | 2.175   | 1.475    | 8.762     | 8.762         | 0.383   | 0.414 |
| ХДХВ-тэй хүнд хандах аерэг хандлага   | 9.4          | 0.0364              | 0.0024                       | 0.066                            | 1.304   | 1.142    | 8.112     | 7.875         | 0.032   | 0.041 |
| ХДХВ-ийн халдвар илрүүлэх шинжилгээ өгөх газрыг мэддэг  | 9.5          | 0.6961              | 0.0075                       | 0.011                            | 2.321   | 1.524    | 8.762     | 8.762         | 0.681   | 0.711 |
| ХДХВ-ийн шинжилгээ өгч, хариугаа авсан  | 9.6          | 0.1893              | 0.0059                       | 0.031                            | 1.973   | 1.405    | 8.762     | 8.762         | 0.178   | 0.201 |
| ХДХВ-ийн шинжилгээ өгч, хариугаа авсан бэлгийн идэвхтэй амьдралтай залуу эмэгтэйчүүд          | 9.7          | 0.3074              | 0.0150                       | 0.049                            | 1.125   | 1.061    | 1.185     | 1.059         | 0.277   | 0.337 |
| 15 нас хүрэхээс өмнө бэлгийн хавьгалд орсон залуу эмэгтэйчүүд                                 | 9.11         | 0.0000              | 0.0000                       | 0.000                            | 0.000   | 0.000    | 2.571     | 2.376         | 0.000   | 0.000 |
| Сүүлийн 12 сард бэлгийн хавьгалд орсон залуу эмэгтэйчүүд                                      | -            | 0.4609              | 0.0122                       | 0.026                            | 1.422   | 1.193    | 2.571     | 2.376         | 0.437   | 0.485 |
| Бэлгийн олон хавьгалтай эмэгтэйчүүд   | 9.13         | 0.0102              | 0.0013                       | 0.130                            | 1.525   | 1.235    | 8.762     | 8.762         | 0.008   | 0.013 |
| Хамгийн сүүлд бэлгийн хавьгалд орохдоо бэлгэвч хэрэглэсэн бэлгийн олон хавьгалтай эмэгтэйчүүд | 9.14         | 0.4352              | 0.0237                       | 0.054                            | 0.178   | 0.422    | 90        | 79            | 0.388   | 0.483 |
| Тохиолдлын бэлгийн хавьгалд орсон залуу эмэгтэйчүүд   | 9.15         | 0.4269              | 0.0172                       | 0.040                            | 1.277   | 1.130    | 1.185     | 1.059         | 0.392   | 0.461 |
| Хамгийн сүүлд тохиолдлын бэлгийн хавьгалд орохдоо бэлгэвч хэрэглэсэн залуу эмэгтэйчүүд        | 9.16         | 0.5376              | 0.0300                       | 0.056                            | 1.425   | 1.194    | 506       | 394           | 0.478   | 0.598 |
| Тохиолдлын бэлгийн хавьгалд орсон эмэгтэйчүүд   | -            | 0.1637              | 0.0062                       | 0.038                            | 1.883   | 1.372    | 6.618     | 6.711         | 0.151   | 0.176 |
| Хамгийн сүүлд тохиолдлын бэлгийн хавьгалд орохдоо бэлгэвч хэрэглэсэн эмэгтэйчүүд              | -            | 0.4621              | 0.0206                       | 0.045                            | 1.568   | 1.248    | 1.083     | 910           | 0.421   | 0.503 |

| ХХС-ны үзүүлэлт   | Үзүүлэлт (r) | Стандарт алдаа (se) | Вариацийн коэффициент (se/r) | Түүврийн загварын нөлөөлөл (def) | Түүврийн загварын нөлөөллийн квадрат язгуур (def) | Жигнэсэн | Жигнээгүй | Итгэх хязгаар |         |
|---|--------------|---------------------|------------------------------|----------------------------------|---|----------|-----------|---------------|---------|
|   |              |                     |                              |                                  |   |          |           | r - 2se       | r + 2se |
| Олон нийтийн мэдээллийн хэрэгслийн хэрэглээ   | MT.1         | 0.2343              | 0.0078                       | 0.033                            | 1.716   | 8 762    | 8 762     | 0.219         | 0.250   |
| Компьютер хэрэглэж байсан залуу эмэгтэйчүүд   | -            | 0.8382              | 0.0098                       | 0.012                            | 1.297   | 2 571    | 2 376     | 0.819         | 0.858   |
| Сүүлийн 12 сард компьютер хэрэглэсэн залуу эмэгтэйчүүд  | MT.2         | 0.7195              | 0.0130                       | 0.018                            | 1.407   | 2 571    | 2 376     | 0.694         | 0.745   |
| Интернэт хэрэглэж байсан залуу эмэгтэйчүүд  | -            | 0.6838              | 0.0127                       | 0.019                            | 1.330   | 2 571    | 2 376     | 0.658         | 0.709   |
| Сүүлийн 12 сард интернэт хэрэглэсэн залуу эмэгтэйчүүд   | MT.3         | 0.5920              | 0.0139                       | 0.024                            | 1.381   | 2 571    | 2 376     | 0.564         | 0.620   |
| Тамхи татаж үзсэн   | -            | 0.2554              | 0.0074                       | 0.029                            | 1.586   | 8 762    | 8 762     | 0.241         | 0.270   |
| Сүүлийн 1 сард тамхи татсан   | TA.1         | 0.0642              | 0.0037                       | 0.058                            | 1.430   | 8 762    | 8 762     | 0.057         | 0.072   |
| 15 нас хүрэхээс өмнө тамхи татаж үзсэн  | TA.2         | 0.0000              | 0.0000                       | 0.000                            | 0.000   | 8 762    | 8 762     | 0.000         | 0.000   |
| 15 нас хүрэхээс өмнө архи, согтууруулах ундаа ууж үзсэн   | TA.3         | 0.0000              | 0.0000                       | 0.000                            | 0.000   | 8 762    | 8 762     | 0.000         | 0.000   |
| Сүүлийн 1 сард архи, согтууруулах ундаа уусан   | TA.4         | 0.2224              | 0.0061                       | 0.027                            | 1.367   | 8 762    | 8 762     | 0.210         | 0.235   |
| Сүүлийн 1 жилд амьдралаа сайжирсан гэж үзсэн залуу эмэгтэйчүүд                                      | -            | 0.5422              | 0.0138                       | 0.026                            | 1.355   | 2 571    | 2 376     | 0.514         | 0.570   |
| Ирэх 1 жилд амьдралаа сайжирна гэж үзсэн залуу эмэгтэйчүүд  | -            | 0.9202              | 0.0062                       | 0.007                            | 1.118   | 2 571    | 2 376     | 0.908         | 0.933   |
| <b>ЭРЭГТЭЙЧҮҮД</b>  |              |                     |                              |                                  |   |          |           |               |         |
| Залуу эрэгтэйчүүдийн дундах бичиг үсгийн мэдлэгийн түвшин   | 7.1          | 0.9582              | 0.0054                       | 0.006                            | 0.894   | 1 205    | 1 110     | 0.948         | 0.969   |
| ЖСАХ-ийн талаарх мэдлэг   | CS.5         | 0.8867              | 0.0064                       | 0.007                            | 1.107   | 2 616    | 2 718     | 0.874         | 0.900   |
| Эрт гэрлэлт (18 нас хүрэхээс өмнө)  | 8.7          | 0.0204              | 0.0030                       | 0.148                            | 1.570   | 3 405    | 3 439     | 0.014         | 0.026   |
| Гэр бүлийн хүчирхийлэлд хандах хандлага   | 8.14         | 0.0881              | 0.0053                       | 0.060                            | 1.388   | 4 025    | 4 025     | 0.078         | 0.099   |
| ДОХ-ын талаарх сонсож байсан  | CS.10        | 0.8829              | 0.0071                       | 0.008                            | 1.948   | 4 025    | 4 025     | 0.869         | 0.897   |
| Залуу эрэгтэйчүүдийн ХДХВ-ийн халдварын талаарх цогц мэдлэг   | 9.2          | 0.2932              | 0.0195                       | 0.066                            | 1.424   | 1 205    | 1 110     | 0.254         | 0.332   |
| Эрэгтэйчүүдийн ХДХВ-ийн халдварын талаарх цогц мэдлэг   | 9.1          | 0.2632              | 0.0100                       | 0.038                            | 1.441   | 4 025    | 4 025     | 0.243         | 0.283   |
| ХДХВ-ийн халдвар эхэс ураг, нярайд дамжих талаарх мэдлэг  | 9.3          | 0.2476              | 0.0085                       | 0.034                            | 1.544   | 4 025    | 4 025     | 0.231         | 0.265   |
| ХДХВ-тэй хүнд хандах эерэг хандлага   | 9.4          | 0.0518              | 0.0046                       | 0.088                            | 1.464   | 3 554    | 3 470     | 0.043         | 0.061   |
| ХДХВ-ийн халдвар илрүүлэх шинжилгээ өгөх газрыг мэддэг  | 9.5          | 0.6203              | 0.0098                       | 0.016                            | 1.646   | 4 025    | 4 025     | 0.601         | 0.640   |
| ХДХВ-ийн шинжилгээ өгч, хариугаа авсан  | 9.6          | 0.1185              | 0.0060                       | 0.050                            | 1.370   | 4 025    | 4 025     | 0.107         | 0.130   |
| ХДХВ-ийн шинжилгээ өгч, хариугаа авсан бэлгийн идэвхтэй амьдралтай залуу эрэгтэйчүүд                | 9.7          | 0.2070              | 0.0174                       | 0.084                            | 1.077   | 687      | 588       | 0.172         | 0.242   |
| 15 нас хүрэхээс өмнө бэлгийн хавьталд орсон залуу эрэгтэйчүүд                                       | 9.11         | 0.0286              | 0.0054                       | 0.204                            | 1.265   | 1 205    | 1 110     | 0.016         | 0.037   |
| Сүүлийн 12 сард бэлгийн хавьталд орсон залуу эрэгтэйчүүд  | -            | 0.5703              | 0.0179                       | 0.031                            | 1.456   | 1 205    | 1 110     | 0.534         | 0.606   |
| Бэлгийн олон хавьталтай залуу эрэгтэйчүүд   | -            | 0.1311              | 0.0100                       | 0.076                            | 0.968   | 1 205    | 1 110     | 0.111         | 0.151   |
| Хамгийн сүүлд бэлгийн хавьталд орохдоо бэлгэвч хэрэглэсэн бэлгийн олон хавьталтай залуу эрэгтэйчүүд | -            | 0.6893              | 0.0336                       | 0.049                            | 0.691   | 158      | 132       | 0.622         | 0.757   |
| Бэлгийн олон хавьталтай эрэгтэйчүүд   | 9.13         | 0.0799              | 0.0056                       | 0.071                            | 1.738   | 4 025    | 4 025     | 0.069         | 0.091   |
| Хамгийн сүүлд бэлгийн хавьталд орохдоо бэлгэвч хэрэглэсэн бэлгийн олон хавьталтай эрэгтэйчүүд       | 9.14         | 0.4727              | 0.0233                       | 0.049                            | 0.777   | 322      | 277       | 0.426         | 0.519   |
| Тохиолдлын бэлгийн хавьталд орсон залуу эрэгтэйчүүд   | 9.15         | 0.7345              | 0.0160                       | 0.022                            | 0.875   | 687      | 588       | 0.703         | 0.766   |
| Хамгийн сүүлд тохиолдлын бэлгийн хавьталд орохдоо бэлгэвч хэрэглэсэн залуу эрэгтэйчүүд              | 9.16         | 0.7543              | 0.0195                       | 0.026                            | 0.922   | 505      | 416       | 0.715         | 0.793   |



| ХХС-ны үзүүлэлт  | Үзүүлэлт (r) | Стандарт алдаа (se) | Вариацийн коэффициент (se/r) | Түүврийн загварын нөлөөлөл (def) | Түүврийн загварын нөлөөллийн квадрат язгуур (def) | Жигнэсэн | Жигнээгүй | Итгэх хязгаар |         |       |
|--|--------------|---------------------|------------------------------|----------------------------------|---|----------|-----------|---------------|---------|-------|
|  |              |                     |                              |                                  |   |          |           | r - 2se       | r + 2se |       |
| Тохиолдлын бэлгийн хавьталд орсон эрэгтэйчүүд                                    | -            | 0.2741              | 0.0118                       | 0.043                            | 2.317   | 1.522    | 3 359     | 3 328         | 0.251   | 0.298 |
| Хамгийн сүүлд тохиолдлын бэлгийн хавьталд орохдоо бэлгэвч хэрэглэсэн эрэгтэйчүүд | -            | 0.6613              | 0.0191                       | 0.029                            | 1.272   | 1.128    | 921       | 785           | 0.623   | 0.699 |
| Олон нийтийн мэдээллийн хэрэгслийн хэрэглээ                                      | MT.1         | 0.2361              | 0.0089                       | 0.038                            | 1.771   | 1.331    | 4 025     | 4 025         | 0.218   | 0.254 |
| Компьютер хэрэглэж байсан залуу эрэгтэйчүүд                                      | -            | 0.7894              | 0.0135                       | 0.017                            | 1.207   | 1.099    | 1 205     | 1 110         | 0.763   | 0.816 |
| Сүүлийн 12 сард компьютер хэрэглэсэн залуу эрэгтэйчүүд                           | MT.2         | 0.7214              | 0.0154                       | 0.021                            | 1.307   | 1.143    | 1 205     | 1 110         | 0.691   | 0.752 |
| Интернэт хэрэглэж байсан залуу эрэгтэйчүүд                                       | -            | 0.6556              | 0.0183                       | 0.028                            | 1.647   | 1.284    | 1 205     | 1 110         | 0.619   | 0.692 |
| Сүүлийн 12 сард интернэт хэрэглэсэн залуу эрэгтэйчүүд                            | MT.3         | 0.5964              | 0.0180                       | 0.030                            | 1.488   | 1.220    | 1 205     | 1 110         | 0.560   | 0.632 |
| Тамхи татаж үзсэн  | -            | 0.8136              | 0.0088                       | 0.011                            | 2.037   | 1.427    | 4 025     | 4 025         | 0.796   | 0.831 |
| Сүүлийн 1 сард тамхи татсан  | TA.1         | 0.5449              | 0.0111                       | 0.020                            | 2.006   | 1.416    | 4 025     | 4 025         | 0.523   | 0.567 |
| 15 нас хүрэхээсээ өмнө тамхи татаж үзсэн   | TA.2         | 0.1594              | 0.0067                       | 0.042                            | 1.349   | 1.161    | 4 025     | 4 025         | 0.146   | 0.173 |
| 15 нас хүрэхээсээ өмнө архи, согтууруулах ундаа ууж үзсэн                        | TA.3         | 0.0270              | 0.0028                       | 0.104                            | 1.210   | 1.100    | 4 025     | 4 025         | 0.021   | 0.033 |
| Сүүлийн 1 сард архи, согтууруулах ундаа уусан                                    | TA.4         | 0.4941              | 0.0104                       | 0.021                            | 1.737   | 1.318    | 4 025     | 4 025         | 0.473   | 0.515 |
| Сүүлийн 1 жилд амьдралаа сайжирсан гэж үзсэн залуу эрэгтэйчүүд                   | -            | 0.5434              | 0.0165                       | 0.030                            | 1.220   | 1.105    | 1 205     | 1 110         | 0.510   | 0.576 |
| Ирэх 1 жилд амьдралаа сайжирна гэж үзсэн залуу эрэгтэйчүүд                       | -            | 0.8643              | 0.0126                       | 0.015                            | 1.493   | 1.222    | 1 205     | 1 110         | 0.839   | 0.889 |
| <b>5 ХҮРТЭЛХ НАСНЫ ХҮҮХЭД</b>  |              |                     |                              |                                  |   |          |           |               |         |       |
| Эхийн сүүгээр хооллож байсан   | 2.4          | 0.9747              | 0.0041                       | 0.004                            | 1.168   | 1.081    | 1 654     | 1 690         | 0.966   | 0.983 |
| Ангир уургаа төрсний дараах 1 цагийн дотор амласан                               | 2.5          | 0.7141              | 0.0132                       | 0.018                            | 1.440   | 1.200    | 1 654     | 1 690         | 0.688   | 0.740 |
| Тураалтай хүүхдийн хувь  | 2.1a         | 0.0333              | 0.0037                       | 0.112                            | 1.593   | 1.262    | 3 708     | 3 713         | 0.026   | 0.041 |
| Өсөлт хоцролтын хүүхдийн хувь  | 2.2a         | 0.1529              | 0.0072                       | 0.047                            | 1.482   | 1.218    | 3 684     | 3 690         | 0.139   | 0.167 |
| Туранхай хүүхдийн хувь   | 2.3a         | 0.0161              | 0.0026                       | 0.163                            | 1.596   | 1.263    | 3 672     | 3 675         | 0.011   | 0.021 |
| Эхийн сүүгээр дагнан хооллолт  | 2.6          | 0.6568              | 0.0213                       | 0.032                            | 0.820   | 0.906    | 400       | 410           | 0.614   | 0.699 |
| Эхийн сүүгээр хооллохын эрэгцээ ус, шингэн зүйл ууж байгаа                       | 2.9          | 0.7094              | 0.0210                       | 0.030                            | 0.873   | 0.934    | 400       | 410           | 0.667   | 0.751 |
| 1 нас хүртлээ эхийн сүүгээр хооллосон  | 2.7          | 0.8242              | 0.0139                       | 0.017                            | 0.420   | 0.648    | 333       | 314           | 0.796   | 0.852 |
| 2 нас хүртлээ эхийн сүүгээр хооллосон  | 2.8          | 0.6472              | 0.0148                       | 0.023                            | 0.233   | 0.483    | 256       | 245           | 0.618   | 0.677 |
| Насандаа тохирсон байдлаар хооллож байгаа  | 2.14         | 0.6932              | 0.0117                       | 0.017                            | 1.123   | 1.060    | 1 784     | 1 733         | 0.670   | 0.717 |
| Зохистой хооллож байгаа  | -            | 0.6578              | 0.0259                       | 0.039                            | 0.636   | 0.798    | 225       | 215           | 0.606   | 0.710 |
| Нэмэгдэл хоолыг зохих давтамжаар идэж байгаа                                     | 2.13         | 0.2987              | 0.0144                       | 0.048                            | 1.303   | 1.142    | 1 383     | 1 323         | 0.270   | 0.327 |
| А аминдэмийн хэрэглээ  | 2.17         | 0.6101              | 0.0125                       | 0.021                            | 2.340   | 1.530    | 3 556     | 3 546         | 0.585   | 0.635 |
| Сүрьеэгийн эсрэг дархлаажуулалтад хамрагдалт                                     | 3.1          | 0.9799              | 0.0049                       | 0.005                            | 1.097   | 1.047    | 955       | 912           | 0.970   | 0.990 |
| Халдварт саагийн эсрэг дархлаажуулалтын төрөх үеийн тунд хамрагдалт              | -            | 0.9788              | 0.0053                       | 0.005                            | 1.235   | 1.111    | 954       | 911           | 0.968   | 0.989 |
| Халдварт саагийн эсрэг дархлаажуулалтын 1-р тунд хамрагдалт                      | -            | 0.9756              | 0.0053                       | 0.005                            | 1.065   | 1.032    | 954       | 911           | 0.965   | 0.986 |
| Халдварт саагийн эсрэг дархлаажуулалтын 2-р тунд хамрагдалт                      | -            | 0.9655              | 0.0058                       | 0.006                            | 0.928   | 0.964    | 954       | 911           | 0.954   | 0.977 |
| Халдварт саагийн эсрэг дархлаажуулалтын 3-р тунд хамрагдалт                      | 3.2          | 0.9356              | 0.0094                       | 0.010                            | 1.334   | 1.155    | 954       | 911           | 0.917   | 0.954 |
| Гуравт тавт дархлаажуулалтын 1-р тунд хамрагдалт                                 | -            | 0.9594              | 0.0074                       | 0.008                            | 1.269   | 1.126    | 951       | 906           | 0.945   | 0.974 |
| Гуравт тавт дархлаажуулалтын 2-р тунд хамрагдалт                                 | -            | 0.9492              | 0.0081                       | 0.009                            | 1.232   | 1.110    | 951       | 906           | 0.933   | 0.965 |
| Гуравт тавт дархлаажуулалтын 3-р тунд хамрагдалт                                 | 3.3          | 0.9290              | 0.0100                       | 0.011                            | 1.358   | 1.165    | 951       | 906           | 0.909   | 0.949 |

|   | ХХС-ны үзүүлэлт | Үзүүлэлт (r) | Стандарт алдаа (se) | Вариацийн коэффициент (se/r) | Түүврийн загварын нөлөөлөл (def) | Жигнэсэн | Жигнээгүй | Итгэх хязгаар |         |
|---|-----------------|--------------|---------------------|------------------------------|----------------------------------|----------|-----------|---------------|---------|
|   |                 |              |                     |                              |                                  |          |           | r - 2se       | r + 2se |
| Хелатит Б-гийн эсрэг дархлаажуулалтын төрөх үеийн тунд хамрагдалт                 | 3.5             | 0.9675       | 0.0061              | 0.006                        | 1.066                            | 943      | 901       | 0.955         | 0.980   |
| Улаанбурхан, улаанууд, гахайн хиадрын эсрэг дархлаажуулалтад хамрагдалт           | 3.4             | 0.8730       | 0.0144              | 0.017                        | 1.698                            | 947      | 903       | 0.844         | 0.902   |
| Бүх дархлаажуулалтад хамрагдалт   | -               | 0.7701       | 0.0194              | 0.025                        | 1.910                            | 942      | 899       | 0.731         | 0.809   |
| Дархлаажуулалтын дэвтэртэй  | -               | 0.8429       | 0.0131              | 0.016                        | 1.181                            | 968      | 914       | 0.817         | 0.869   |
| Уушгины хатгалгаа өвчнөөр өвдсөн байж болзошгүй үед эмнэлэгт хандсан              | 3.9             | 0.8685       | 0.0010              | 0.001                        | 0.001                            | 82       | 65        | 0.866         | 0.871   |
| Уушгины хатгалгаа өвчнөөр өвдсөн байж болзошгүй үед антибиотик эмчилгээ хийсэн    | 3.10            | 0.7247       | 0.0513              | 0.071                        | 0.844                            | 82       | 65        | 0.622         | 0.827   |
| Суулгалт өвчнөөр өвдсөн   | -               | 0.1042       | 0.0055              | 0.053                        | 1.293                            | 3956     | 3956      | 0.093         | 0.115   |
| Шингэн сэлбэх эмчилгээний зэрэгцээ хоолыг үргэлжлүүлэн өгсөн байдал               | 3.8             | 0.5602       | 0.0215              | 0.038                        | 0.837                            | 412      | 448       | 0.517         | 0.603   |
| Аливааг танин мэдэхэд нь гэр бүлийн гишүүд дэмжлэг үзүүлдэг хүүхэд                | 6.1             | 0.5713       | 0.0164              | 0.029                        | 1.505                            | 1341     | 1364      | 0.538         | 0.604   |
| Аливааг танин мэдэхэд нь эцэг нь дэмжлэг үзүүлдэг хүүхэд                          | 6.2             | 0.3884       | 0.0155              | 0.040                        | 1.382                            | 1341     | 1364      | 0.357         | 0.419   |
| Сургалтын хэрэглэгдэхүүн - 3 ба түүнээс олон хүүхдийн номтой                      | 6.3             | 0.2277       | 0.0083              | 0.037                        | 1.556                            | 3956     | 3956      | 0.211         | 0.244   |
| Сургалтын хэрэглэгдэхүүн - 2 ба түүнээс олон төрлийн тоглоом, эд зүйлээр тоглодог | 6.4             | 0.6836       | 0.0094              | 0.014                        | 1.620                            | 3956     | 3956      | 0.665         | 0.702   |
| Сүүлийн 7 хоногт насанд хүрсэн хүний хараа хяналтгүй үлдсэн хүүхэд                | 6.5             | 0.0846       | 0.0058              | 0.069                        | 1.722                            | 3956     | 3956      | 0.073         | 0.096   |
| Цагаан толгойн үсэг, тоо нэрлэх   | -               | 0.1449       | 0.0099              | 0.068                        | 1.067                            | 1341     | 1364      | 0.125         | 0.165   |
| Биеийн хөгжил   | -               | 0.9657       | 0.0048              | 0.005                        | 0.955                            | 1341     | 1364      | 0.956         | 0.975   |
| Нийгэмшихий, сэтгэл хөдлөлөө илэрхийлэх чадвар                                    | -               | 0.8404       | 0.0107              | 0.013                        | 1.157                            | 1341     | 1364      | 0.819         | 0.862   |
| Сурах чадвар  | -               | 0.9598       | 0.0057              | 0.006                        | 1.134                            | 1341     | 1364      | 0.948         | 0.971   |
| Бага насны хүүхдийн хөгжлийн индекс   | 6.6             | 0.8514       | 0.0105              | 0.012                        | 1.187                            | 1341     | 1364      | 0.830         | 0.872   |
| Сургуулийн өмнөх боловсролд хамрагдалт  | 6.7             | 0.5790       | 0.0174              | 0.030                        | 1.697                            | 1341     | 1364      | 0.544         | 0.614   |
| Төрснийг бүртгүүлсэн  | 8.1             | 0.9897       | 0.0019              | 0.002                        | 1.423                            | 3956     | 3956      | 0.986         | 0.994   |
| <b>2-14 НАСНЫ ХҮҮХЭД</b>  |                 |              |                     |                              |                                  |          |           |               |         |
| Хөгжлийн бэрхшээлтэй байж болзошгүй   | 3.21            | 0.1353       | 0.0048              | 0.035                        | 1.775                            | 9131     | 9131      | 0.126         | 0.145   |
| Сүүлийн 12 сард осол, гэмтэлд өртсөн  | CS.1            | 0.0425       | 0.0023              | 0.055                        | 1.205                            | 9131     | 9131      | 0.038         | 0.047   |

**Хүснэгт SE.3: Түүврийн алдаа: Хот**  
 Сонгосон үзүүлэлтийн стандарт алдаа, вариацийн коэффициент, түүврийн загварын нөлөөллын язгуур, итгэх хязгаар, Монгол Улс, 2010 ОН

|   | ХХС-ны үзүүлэлт | Үзүүлэлт (r) | Стандарт алдаа (se) | Вариацийн коэффициент (se/r) | Түүврийн загварын нөлөөлөл (def) | Түүврийн загварын нөлөөллийн квадрат язгуур (def) | Жилнэсэн | Жилнээгүй | Итгэх хязгаар |         |
|---|-----------------|--------------|---------------------|------------------------------|----------------------------------|---|----------|-----------|---------------|---------|
|   |                 |              |                     |                              |                                  |   |          |           | r - 2se       | r + 2se |
| ӨРХ   |                 |              |                     |                              |                                  |   |          |           |               |         |
| Иоджуулсан давсны хэрэглээ  | 2.16            | 0.7672       | 0.0091              | 0.012                        | 2.121                            | 1.456   | 5 882    | 4 578     | 0.749         | 0.785   |
| Гар угаах зориулалтын газартай өрх  | -               | 0.8205       | 0.0104              | 0.013                        | 3.512                            | 1.874   | 6 086    | 4 760     | 0.800         | 0.841   |
| Ус болон сааван бүхий гар угаах зориулалтын газартай өрх                                      | 4.5             | 0.9386       | 0.0061              | 0.007                        | 2.492                            | 1.579   | 4 993    | 3 803     | 0.926         | 0.951   |
| ӨРХИЙН ХҮН АМ   |                 |              |                     |                              |                                  |   |          |           |               |         |
| Ундны усны сайжруулсан эх үүсвэрийн хэрэглээ  | 4.1             | 0.6916       | 0.0278              | 0.040                        | 17.191                           | 4.146   | 21 842   | 4 760     | 0.636         | 0.747   |
| Сайжруулсан ариун цэврийн байгууламжийн хэрэглээ  | 4.3             | 0.6626       | 0.0167              | 0.025                        | 5.961                            | 2.441   | 21 842   | 4 760     | 0.629         | 0.696   |
| Хатуу түлшийн хэрэглээ  | 3.11            | 0.5395       | 0.0230              | 0.043                        | 10.123                           | 3.182   | 21 842   | 4 760     | 0.494         | 0.585   |
| Сургуульд бэлтгэгдсэн байдал  | 7.2             | 0.9102       | 0.0112              | 0.012                        | 0.437                            | 0.661   | 351      | 286       | 0.888         | 0.933   |
| 1-р ангид элсэлтийн түвшин  | 7.3             | 0.8084       | 0.0215              | 0.027                        | 0.829                            | 0.911   | 337      | 280       | 0.766         | 0.851   |
| Бага боловсролын хамран сургалтын хувь (цэвэр)  | 7.4             | 0.9892       | 0.0028              | 0.003                        | 1.327                            | 1.152   | 2 196    | 1 796     | 0.984         | 0.995   |
| Дунд боловсролын хамран сургалтын хувь (цэвэр)  | 7.5             | 0.9671       | 0.0060              | 0.006                        | 1.478                            | 1.216   | 1 580    | 1 302     | 0.955         | 0.979   |
| Суурь боловсролын хамран сургалтын хувь (цэвэр)   | -               | 0.9835       | 0.0026              | 0.003                        | 1.284                            | 1.133   | 3 777    | 3 098     | 0.978         | 0.989   |
| 5-14 насны хүүхдийн хөдөлмөр  | 8.2             | 0.2191       | 0.0103              | 0.047                        | 1.889                            | 1.375   | 3 711    | 3 045     | 0.199         | 0.240   |
| 5-17 насны хүүхдийн хөдөлмөр  | -               | 0.2097       | 0.0091              | 0.043                        | 1.973                            | 1.405   | 4 829    | 3 936     | 0.191         | 0.228   |
| 5-14 насны хүүхдийн хөдөлмөр (өөрийн орны онцлолт суурилсан)                                  | CS.7            | 0.0619       | 0.0069              | 0.111                        | 2.466                            | 1.570   | 3 711    | 3 045     | 0.048         | 0.076   |
| 5-17 насны хүүхдийн хөдөлмөр (өөрийн орны онцлолт суурилсан)                                  | -               | 0.0811       | 0.0062              | 0.076                        | 2.017                            | 1.420   | 4 829    | 3 936     | 0.069         | 0.093   |
| 5-14 насны хөдөлмөр эрхэлдэг хүүхдүүдийн сургуульд хамрагдалт                                 | 8.3             | 0.9864       | 0.0048              | 0.005                        | 1.267                            | 1.125   | 813      | 743       | 0.977         | 0.996   |
| 5-17 насны хөдөлмөр эрхэлдэг хүүхдүүдийн сургуульд хамрагдалт                                 | -               | 0.9607       | 0.0078              | 0.008                        | 1.456                            | 1.207   | 1 013    | 909       | 0.945         | 0.976   |
| 5-14 насны хөдөлмөр эрхэлдэг хүүхдүүдийн сургуульд хамрагдалт (өөрийн орны онцлолт суурилсан) | CS.8            | 0.9874       | 0.0069              | 0.007                        | 0.755                            | 0.869   | 229      | 199       | 0.974         | 1.000   |
| 5-17 насны хөдөлмөр эрхэлдэг хүүхдүүдийн сургуульд хамрагдалт (өөрийн орны онцлолт суурилсан) | -               | 0.9491       | 0.0124              | 0.013                        | 1.068                            | 1.033   | 392      | 338       | 0.924         | 0.974   |
| 5-14 насны сургуульд хамрагддаг хүүхдүүдийн хөдөлмөр эрхлэлт                                  | 8.4             | 0.2245       | 0.0107              | 0.048                        | 1.930                            | 1.389   | 3 572    | 2 942     | 0.203         | 0.246   |
| 5-17 насны сургуульд хамрагддаг хүүхдүүдийн хөдөлмөр эрхлэлт                                  | -               | 0.2102       | 0.0095              | 0.045                        | 2.049                            | 1.431   | 4 628    | 3 787     | 0.191         | 0.229   |
| 5-14 насны сургуульд хамрагддаг хүүхдүүдийн хөдөлмөр эрхлэлт (өөрийн орны онцлолт суурилсан)  | CS.9            | 0.0634       | 0.0071              | 0.112                        | 2.490                            | 1.578   | 3 572    | 2 942     | 0.049         | 0.078   |
| 5-17 насны сургуульд хамрагддаг хүүхдүүдийн хөдөлмөр эрхлэлт (өөрийн орны онцлолт суурилсан)  | -               | 0.0803       | 0.0066              | 0.082                        | 2.200                            | 1.483   | 4 628    | 3 787     | 0.067         | 0.093   |
| Өнчин хүүхдийн хувь   | 9.18            | 0.0676       | 0.0048              | 0.071                        | 2.084                            | 1.444   | 7 198    | 5 775     | 0.058         | 0.077   |
| Өнчин хүүхдүүдийн сургуульд хамрагдалт  | 9.19            | *            | *                   | *                            | *                                | *   | 21       | 15        | *             | *       |
| Өнчин биш хүүхдүүдийн сургуульд хамрагдалт  | 9.2             | 0.9920       | 0.0026              | 0.003                        | 1.154                            | 1.074   | 1 567    | 1 298     | 0.987         | 0.997   |
| Сэтгэл зүйн болон бие махбодийн шийтгэл хүлээсэн хүүхэд                                       | 8.5             | 0.4672       | 0.0138              | 0.029                        | 1.981                            | 1.408   | 4 954    | 2 602     | 0.440         | 0.495   |

| ХХС-ны үзүүлэлт  | Үзүүлэлт (r) | Стандарт алдаа (se) | Вариацийн коэффициент (se/r) | Түүврийн загварын нөлөөлөл (def) | Түүврийн загварын нөлөөллийн квадрат язгуур (def) | Жигнэсэн | Жигнээгүй | Итгэх хязгаар |         |
|--|--------------|---------------------|------------------------------|----------------------------------|---|----------|-----------|---------------|---------|
|  |              |                     |                              |                                  |   |          |           | r - 2se       | r + 2se |
| <b>ЭМЭГТЭЙЧҮҮД</b>   |              |                     |                              |                                  |   |          |           |               |         |
| -  | 0.0476       | 0.0038              | 0.080                        | 1.407                            | 1.186   | 5 587    | 4 379     | 0.040         | 0.055   |
| Жирэмсэн эмэгтэй   |              |                     |                              |                                  |   |          |           |               |         |
| Эрт жирэмслэлт (18 нас хүрэхээсээ өмнө)  | 5.2          | 0.0143              | 0.0046                       | 1.035                            | 1.017   | 992      | 691       | 0.005         | 0.024   |
| ЖСАХ-ийн талаарх мэдлэг  | CS.5         | 0.9871              | 0.0023                       | 1.057                            | 1.028   | 3 262    | 2 629     | 0.983         | 0.992   |
| ЖСАХ-ийн хэрэглээний түвшин  | 5.3          | 0.5225              | 0.0120                       | 1.524                            | 1.235   | 3 262    | 2 629     | 0.498         | 0.547   |
| ЖСАХ-ийн хангагдаагүй хэрэгцээ   | 5.4          | 0.2413              | 0.0106                       | 1.603                            | 1.266   | 3 262    | 2 629     | 0.220         | 0.262   |
| ЖСАХ-ийн эрэлт нь хангагдсан   | -            | 0.6841              | 0.0131                       | 1.607                            | 1.268   | 2 492    | 2 027     | 0.658         | 0.710   |
| Жирэмсэн үеийн хяналт - наад зах нь 1 удаа мэргэжлийн эмчийн хяналтад үзүүлсэн                 | 5.5a         | 0.9909              | 0.0038                       | 1.231                            | 1.110   | 992      | 779       | 0.983         | 0.998   |
| Жирэмсэн үеийн хяналт - наад зах нь 4 удаа хяналтад үзүүлсэн                                   | 5.5b         | 0.8236              | 0.0163                       | 1.420                            | 1.192   | 992      | 779       | 0.791         | 0.856   |
| Жирэмсний эхний 3 сартайд жирэмсний хяналтад орсон   | CS.6         | 0.7955              | 0.0171                       | 1.396                            | 1.182   | 992      | 779       | 0.761         | 0.830   |
| Цусны даралтаа хэмжүүлсэн  | -            | 0.9818              | 0.0052                       | 1.159                            | 1.076   | 992      | 779       | 0.972         | 0.992   |
| Шээсний шинжилгээ өгсөн  | -            | 0.9912              | 0.0036                       | 1.153                            | 1.074   | 992      | 779       | 0.984         | 0.998   |
| Цусны шинжилгээ өгсөн  | -            | 0.9877              | 0.0041                       | 1.067                            | 1.033   | 992      | 779       | 0.979         | 0.996   |
| БЗДХ-ын шинжилгээ өгсөн  | -            | 0.9813              | 0.0051                       | 1.089                            | 1.043   | 992      | 779       | 0.971         | 0.991   |
| Жингээ хэмжүүлсэн  | -            | 0.9871              | 0.0046                       | 1.293                            | 1.137   | 992      | 779       | 0.978         | 0.996   |
| Хамрагдал зохих 5 үйлчилгээнд бүрэн хамрагдсан   | -            | 0.9646              | 0.0066                       | 0.994                            | 0.997   | 992      | 779       | 0.951         | 0.978   |
| Мэргэжлийн эмчийн хяналтад төрсөн  | 5.7          | 0.9936              | 0.0036                       | 1.631                            | 1.277   | 992      | 779       | 0.986         | 1.000   |
| Эмнэлэгт төрсөн  | 5.8          | 0.9901              | 0.0043                       | 1.469                            | 1.212   | 992      | 779       | 0.982         | 0.999   |
| Мэс заслын аргаар төрсөн   | 5.9          | 0.2342              | 0.0160                       | 1.107                            | 1.052   | 992      | 779       | 0.202         | 0.266   |
| Залуу эмэгтэйчүүдийн дундах бичиг үсгийн мэдлэгийн түвшин                                      | 7.1          | 0.9952              | 0.0021                       | 1.180                            | 1.086   | 1 796    | 1 324     | 0.991         | 0.999   |
| Эрт гэрлэлт (18 нас хүрэхээсээ өмнө)   | 8.7          | 0.0520              | 0.0043                       | 1.431                            | 1.196   | 4 783    | 3 746     | 0.043         | 0.061   |
| Гэр бүлийн хүчирхийлэлд хандах хандлага  | 8.14         | 0.0631              | 0.0056                       | 2.341                            | 1.530   | 5 587    | 4 379     | 0.052         | 0.074   |
| ДОХ-ын талаар сонсож байсан  | CS.10        | 0.9703              | 0.0031                       | 1.438                            | 1.199   | 5 587    | 4 379     | 0.964         | 0.976   |
| Залуу эмэгтэйчүүдийн ХДХВ-ийн халдварын талаарх цогц мэдлэг                                    | 9.2          | 0.3623              | 0.0184                       | 1.944                            | 1.394   | 1 796    | 1 324     | 0.325         | 0.399   |
| Эмэгтэйчүүдийн ХДХВ-ийн халдварын талаарх цогц мэдлэг  | 9.1          | 0.3445              | 0.0107                       | 2.208                            | 1.486   | 5 587    | 4 379     | 0.323         | 0.366   |
| ХДХВ-ийн халдвар эхээс ураг, нярайд дамжих талаарх мэдлэг                                      | 9.3          | 0.4300              | 0.0111                       | 2.185                            | 1.478   | 5 587    | 4 379     | 0.408         | 0.452   |
| ХДХВ-тэй хүнд хандах аерэг хандлага  | 9.4          | 0.0380              | 0.0033                       | 1.212                            | 1.101   | 5 421    | 4 186     | 0.031         | 0.045   |
| ХДХВ-ийн халдвар илрүүлэх шинжилгээ өгөх газрыг мэддэг   | 9.5          | 0.8038              | 0.0089                       | 2.216                            | 1.489   | 5 587    | 4 379     | 0.786         | 0.822   |
| ХДХВ-ийн шинжилгээ өгч, хариугаа авсан   | 9.6          | 0.2211              | 0.0082                       | 1.701                            | 1.304   | 5 587    | 4 379     | 0.205         | 0.237   |
| ХДХВ-ийн шинжилгээ өгч, хариугаа авсан бэлгийн идэвхтэй амьдралтай залуу эмэгтэйчүүд           | 9.7          | 0.3299              | 0.0193                       | 0.992                            | 0.996   | 828      | 589       | 0.291         | 0.369   |
| 15 нас хүрэхээсээ өмнө бэлгийн хавьгалд орсон залуу эмэгтэйчүүд                                | 9.11         | 0.0000              | 0.0000                       | 0.000                            | 0.000   | 1 796    | 1 324     | 0.000         | 0.000   |
| Сүүлийн 12 сард бэлгийн хавьгалд орсон залуу эмэгтэйчүүд                                       | -            | 0.4611              | 0.0159                       | 1.354                            | 1.164   | 1 796    | 1 324     | 0.429         | 0.493   |
| Бэлгийн олон хавьгалттай эмэгтэйчүүд   | 9.13         | 0.0130              | 0.0020                       | 1.368                            | 1.170   | 5 587    | 4 379     | 0.009         | 0.017   |
| Хамгийн сүүлд бэлгийн хавьгалд орохдоо бэлгэвч хэрэглэсэн бэлгийн олон хавьгалттай эмэгтэйчүүд | 9.14         | 0.4577              | 0.0246                       | 0.054                            | 0.359   | 73       | 54        | 0.409         | 0.507   |
| Тохиолдлын бэлгийн хавьгалд орсон залуу эмэгтэйчүүд  | 9.15         | 0.5082              | 0.0221                       | 0.044                            | 1.074   | 828      | 589       | 0.464         | 0.552   |

|  | ХХС-ны үзүүлэлт | Үзүүлэлт (r) | Стандарт алдаа (se) | Вариацийн коэффициент (se/r) | Түүврийн загварын нөлөөлөл (def) | Түүврийн загварын нөлөөллийн квадрат язгуур (def) | Жигнэсэн | Жигнээгүй | Итгэх хязгаар |         |
|--|-----------------|--------------|---------------------|------------------------------|----------------------------------|---|----------|-----------|---------------|---------|
|  |                 |              |                     |                              |                                  |   |          |           | r - 2se       | r + 2se |
| Хамгийн сүүлд тохиолдлын бэлгийн хавьгалд орохдоо бэлгэвч хэрэглэсэн залуу эмэгтэйчүүд               | 9.16            | 0.5752       | 0.0352              | 0.061                        | 1.437                            | 1.199   | 421      | 284       | 0.505         | 0.646   |
| Тохиолдлын бэлгийн хавьгалд орсон эмэгтэйчүүд  | -               | 0.2141       | 0.0092              | 0.043                        | 1.620                            | 1.273   | 4 119    | 3 255     | 0.196         | 0.232   |
| Хамгийн сүүлд тохиолдлын бэлгийн хавьгалд орохдоо бэлгэвч хэрэглэсэн эмэгтэйчүүд                     | -               | 0.4869       | 0.0243              | 0.050                        | 1.506                            | 1.227   | 882      | 636       | 0.438         | 0.536   |
| Олон нийтийн мэдээллийн хэрэгслийн хэрэглээ  | MT.1            | 0.3040       | 0.0110              | 0.036                        | 2.506                            | 1.583   | 5 587    | 4 379     | 0.282         | 0.326   |
| Компьютер хэрэглэж байсан залуу эмэгтэйчүүд  | -               | 0.9316       | 0.0079              | 0.008                        | 1.289                            | 1.135   | 1 796    | 1 324     | 0.916         | 0.947   |
| Сүүлийн 12 сард компьютер хэрэглэсэн залуу эмэгтэйчүүд   | MT.2            | 0.8316       | 0.0154              | 0.019                        | 2.245                            | 1.498   | 1 796    | 1 324     | 0.801         | 0.862   |
| Ингэрнэт хэрэглэж байсан залуу эмэгтэйчүүд   | -               | 0.8347       | 0.0129              | 0.015                        | 1.595                            | 1.263   | 1 796    | 1 324     | 0.809         | 0.861   |
| Сүүлийн 12 сард ингэрнэт хэрэглэсэн залуу эмэгтэйчүүд  | MT.3            | 0.7435       | 0.0168              | 0.023                        | 1.953                            | 1.397   | 1 796    | 1 324     | 0.710         | 0.777   |
| Тамхи татаж үзсэн  | -               | 0.2953       | 0.0105              | 0.036                        | 2.325                            | 1.525   | 5 587    | 4 379     | 0.274         | 0.316   |
| Сүүлийн 1 сард тамхи татсан  | TA.1            | 0.0816       | 0.0055              | 0.068                        | 1.798                            | 1.341   | 5 587    | 4 379     | 0.070         | 0.093   |
| 15 нас хүрэхээс өмнө тамхи татаж үзсэн   | TA.2            | 0.0000       | 0.0000              | 0.000                        | 0.000                            | 0.000   | 5 587    | 4 379     | 0.000         | 0.000   |
| 15 нас хүрэхээс өмнө архи, согтууруулах ундаа ууж үзсэн  | TA.3            | 0.0000       | 0.0000              | 0.000                        | 0.000                            | 0.000   | 5 587    | 4 379     | 0.000         | 0.000   |
| Сүүлийн 1 сард архи, согтууруулах ундаа уусан  | TA.4            | 0.2658       | 0.0090              | 0.034                        | 1.828                            | 1.352   | 5 587    | 4 379     | 0.248         | 0.284   |
| Сүүлийн 1 жилд амьдралаа сайжирсан гэж үзсэн залуу эмэгтэйчүүд                                       | -               | 0.5752       | 0.0179              | 0.031                        | 1.738                            | 1.318   | 1 796    | 1 324     | 0.539         | 0.611   |
| Ирэх 1 жилд амьдралаа сайжирна гэж үзсэн залуу эмэгтэйчүүд   | -               | 0.9459       | 0.0065              | 0.007                        | 1.082                            | 1.040   | 1 796    | 1 324     | 0.933         | 0.959   |
| <b>ЭРЭГТЭЙЧҮҮД</b>   |                 |              |                     |                              |                                  |   |          |           |               |         |
| Залуу эрэгтэйчүүдийн дундах бичиг үсгийн мэдлэгийн түвшин  | 7.1             | 0.9911       | 0.0053              | 0.005                        | 1.879                            | 1.371   | 816      | 587       | 0.980         | 1.000   |
| ЖСАХ-ийн талаарх мэдлэг  | CS.5            | 0.9212       | 0.0070              | 0.008                        | 0.805                            | 0.897   | 1 493    | 1 203     | 0.907         | 0.935   |
| Эрт гэрлэлт (18 нас хүрэхээс өмнө)   | 8.7             | 0.0216       | 0.0044              | 0.202                        | 1.413                            | 1.189   | 2 026    | 1 570     | 0.013         | 0.030   |
| Гэр бүлийн хүчирхийлэлд хандах хандлага  | 8.14            | 0.0630       | 0.0071              | 0.112                        | 1.589                            | 1.261   | 2 443    | 1 879     | 0.049         | 0.077   |
| ДОХ-ын талаар сонсож байсан  | CS.10           | 0.9288       | 0.0086              | 0.009                        | 2.099                            | 1.449   | 2 443    | 1 879     | 0.912         | 0.946   |
| Залуу эрэгтэйчүүдийн ХДХВ-ийн халдварын талаарх цогц мэдлэг  | 9.2             | 0.3529       | 0.0269              | 0.076                        | 1.856                            | 1.362   | 816      | 587       | 0.299         | 0.407   |
| Эрэгтэйчүүдийн ХДХВ-ийн халдварын талаарх цогц мэдлэг  | 9.1             | 0.3400       | 0.0152              | 0.045                        | 1.930                            | 1.389   | 2 443    | 1 879     | 0.310         | 0.370   |
| ХДХВ-ийн халдвар эхээс ураг, нярайд дамжих талаарх мэдлэг  | 9.3             | 0.2523       | 0.0122              | 0.048                        | 1.480                            | 1.217   | 2 443    | 1 879     | 0.228         | 0.277   |
| ХДХВ-тэй хүнд хандах аерэг хандлага  | 9.4             | 0.0500       | 0.0063              | 0.126                        | 1.452                            | 1.205   | 2 269    | 1 730     | 0.037         | 0.063   |
| ХДХВ-ийн халдвар илрүүлэх шинжилгээ өгөх газрыг мэдлэг   | 9.5             | 0.7234       | 0.0132              | 0.018                        | 1.643                            | 1.282   | 2 443    | 1 879     | 0.697         | 0.750   |
| ХДХВ-ийн шинжилгээ өгч, хариугаа авсан   | 9.6             | 0.1491       | 0.0088              | 0.059                        | 1.158                            | 1.076   | 2 443    | 1 879     | 0.131         | 0.167   |
| ХДХВ-ийн шинжилгээ өгч, хариугаа авсан бэлгийн идэвхтэй амьдралтай залуу эрэгтэйчүүд                 | 9.7             | 0.2512       | 0.0222              | 0.088                        | 0.903                            | 0.950   | 499      | 345       | 0.207         | 0.296   |
| 15 нас хүрэхээс өмнө бэлгийн хавьгалд орсон залуу эрэгтэйчүүд  | 9.11            | 0.0240       | 0.0071              | 0.297                        | 1.274                            | 1.129   | 816      | 587       | 0.010         | 0.038   |
| Сүүлийн 12 сард бэлгийн хавьгалд орсон залуу эрэгтэйчүүд   | -               | 0.6110       | 0.0235              | 0.039                        | 1.366                            | 1.169   | 816      | 587       | 0.564         | 0.658   |
| Бэлгийн олон хавьгалттай залуу эрэгтэйчүүд   | -               | 0.1444       | 0.0136              | 0.095                        | 0.883                            | 0.940   | 816      | 587       | 0.117         | 0.172   |
| Хамгийн сүүлд бэлгийн хавьгалд орохдоо бэлгэвч хэрэглэсэн бэлгийн олон хавьгалттай залуу эрэгтэйчүүд | -               | 0.6914       | 0.0437              | 0.063                        | 0.698                            | 0.836   | 118      | 79        | 0.604         | 0.779   |
| Бэлгийн олон хавьгалттай эрэгтэйчүүд   | 9.13            | 0.1000       | 0.0086              | 0.086                        | 1.552                            | 1.246   | 2 443    | 1 879     | 0.083         | 0.117   |

| ХХС-ны үзүүлэлт  | Үзүүлэлт (f) | Стандарт алдаа (se) | Вариацийн коэффициент (se/f) | Түүврийн загварын нөлөөлөл (def) | Түүврийн загварын нөлөөллийн квадрат язгуур (def) | Жигнэсэн | Жигнээгүй | Итгэх хязгаар |         |       |
|--|--------------|---------------------|------------------------------|----------------------------------|---|----------|-----------|---------------|---------|-------|
|  |              |                     |                              |                                  |   |          |           | r - 2se       | r + 2se |       |
| Хамгийн сүүлд бэлгийн хавьталд орохдоо бэлгэвч хэрэглэсэн бэлгийн олон хавьтагчтай эрэгтэйчүүд | 9.14         | 0.4707              | 0.0291                       | 0.062                            | 0.576   | 0.759    | 244       | 171           | 0.413   | 0.529 |
| Тохиолдлын бэлгийн хавьталд орсон залуу эрэгтэйчүүд  | 9.15         | 0.7587              | 0.0193                       | 0.025                            | 0.697   | 0.835    | 499       | 345           | 0.720   | 0.797 |
| Хамгийн сүүлд тохиолдлын бэлгийн хавьталд орохдоо бэлгэвч хэрэглэсэн залуу эрэгтэйчүүд         | 9.16         | 0.7576              | 0.0239                       | 0.032                            | 0.785   | 0.886    | 378       | 254           | 0.710   | 0.805 |
| Тохиолдлын бэлгийн хавьталд орсон эрэгтэйчүүд  | -            | 0.3304              | 0.0171                       | 0.052                            | 2.084   | 1.444    | 2 056     | 1 576         | 0.296   | 0.365 |
| Хамгийн сүүлд тохиолдлын бэлгийн хавьталд орохдоо бэлгэвч хэрэглэсэн эрэгтэйчүүд               | -            | 0.6649              | 0.0237                       | 0.036                            | 1.176   | 1.084    | 679       | 466           | 0.617   | 0.712 |
| Олон нийтийн мэдээллийн хэрэгслийн хэрэглээ  | MT.1         | 0.3083              | 0.0127                       | 0.041                            | 1.418   | 1.191    | 2 443     | 1 879         | 0.283   | 0.334 |
| Компьютер хэрэглэж байсан залуу эрэгтэйчүүд  | -            | 0.9362              | 0.0121                       | 0.013                            | 1.441   | 1.201    | 816       | 587           | 0.912   | 0.960 |
| Сүүлийн 12 сард компьютер хэрэглэсэн залуу эрэгтэйчүүд   | MT.2         | 0.8839              | 0.0159                       | 0.018                            | 1.446   | 1.203    | 816       | 587           | 0.852   | 0.916 |
| Интернэт хэрэглэж байсан залуу эрэгтэйчүүд   | -            | 0.8553              | 0.0186                       | 0.022                            | 1.644   | 1.282    | 816       | 587           | 0.818   | 0.893 |
| Сүүлийн 12 сард интернэт хэрэглэсэн залуу эрэгтэйчүүд  | MT.3         | 0.7922              | 0.0201                       | 0.025                            | 1.434   | 1.198    | 816       | 587           | 0.752   | 0.832 |
| Тамхи татаж үзсэн  | -            | 0.8128              | 0.0127                       | 0.016                            | 1.983   | 1.408    | 2 443     | 1 879         | 0.787   | 0.838 |
| Сүүлийн 1 сард тамхи татсан  | TA.1         | 0.5376              | 0.0165                       | 0.031                            | 2.061   | 1.436    | 2 443     | 1 879         | 0.505   | 0.571 |
| 15 нас хүрэхээс өмнө тамхи татаж үзсэн   | TA.2         | 0.1557              | 0.0089                       | 0.057                            | 1.124   | 1.060    | 2 443     | 1 879         | 0.138   | 0.173 |
| 15 нас хүрэхээс өмнө архи, согтууруулах ундаа ууж үзсэн  | TA.3         | 0.0309              | 0.0041                       | 0.133                            | 1.065   | 1.032    | 2 443     | 1 879         | 0.023   | 0.039 |
| Сүүлийн 1 сард архи, согтууруулах ундаа уусан  | TA.4         | 0.5353              | 0.0142                       | 0.027                            | 1.525   | 1.235    | 2 443     | 1 879         | 0.507   | 0.564 |
| Сүүлийн 1 жилд амьдралаа сайжирсан гэж үзсэн залуу эрэгтэйчүүд                                 | -            | 0.5896              | 0.0208                       | 0.035                            | 1.046   | 1.023    | 816       | 587           | 0.548   | 0.631 |
| Ирэх 1 жилд амьдралаа сайжирна гэж үзсэн залуу эрэгтэйчүүд                                     | -            | 0.8814              | 0.0156                       | 0.018                            | 1.366   | 1.169    | 816       | 587           | 0.850   | 0.913 |
| <b>5 ХҮРТЭЛХ НАСНЫ ХҮҮХЭД</b>  |              |                     |                              |                                  |   |          |           |               |         |       |
| Эхийн сүүгээр хооллож байсан   | 2.4          | 0.9808              | 0.0053                       | 0.005                            | 1.142   | 1.069    | 992       | 779           | 0.970   | 0.991 |
| Ангир уургаа төрсний дараах 1 цагийн дотор амласан   | 2.5          | 0.7177              | 0.0187                       | 0.026                            | 1.343   | 1.159    | 992       | 779           | 0.680   | 0.755 |
| Тураалтай хүүхдийн хувь  | 2.1a         | 0.0280              | 0.0047                       | 0.168                            | 1.316   | 1.147    | 2 139     | 1 626         | 0.019   | 0.037 |
| Өсөлт хоцролтын хүүхдийн хувь  | 2.2a         | 0.1193              | 0.0091                       | 0.076                            | 1.274   | 1.129    | 2 130     | 1 619         | 0.101   | 0.137 |
| Туранхай хүүхдийн хувь   | 2.3a         | 0.0186              | 0.0041                       | 0.220                            | 1.472   | 1.213    | 2 121     | 1 611         | 0.010   | 0.027 |
| Эхийн сүүгээр дагнан хооллолт  | 2.6          | 0.6245              | 0.0333                       | 0.053                            | 0.811   | 0.901    | 228       | 173           | 0.558   | 0.691 |
| Эхийн сүүгээр хооллохын зэрэгцээ ус, шингэн зүйл ууж байгаа                                    | 2.9          | 0.7036              | 0.0326                       | 0.046                            | 0.878   | 0.937    | 228       | 173           | 0.638   | 0.769 |
| 1 нас хүртлээ эхийн сүүгээр хооллосон  | 2.7          | 0.8160              | 0.0197                       | 0.024                            | 0.381   | 0.617    | 207       | 149           | 0.777   | 0.855 |
| 2 нас хүртлээ эхийн сүүгээр хооллосон  | 2.8          | 0.6696              | 0.0154                       | 0.023                            | 0.110   | 0.331    | 149       | 104           | 0.639   | 0.700 |
| Насандаа тохирсон байдлаар хооллож байгаа  | 2.14         | 0.7021              | 0.0162                       | 0.023                            | 0.993   | 0.997    | 1 074     | 793           | 0.670   | 0.734 |
| Зохистой хооллож байгаа  | -            | 0.7093              | 0.0351                       | 0.049                            | 0.573   | 0.757    | 135       | 97            | 0.639   | 0.779 |
| Нэмэгдэл хоолыг зохих давтамжаар идэж байгаа   | 2.13         | 0.3196              | 0.0206                       | 0.065                            | 1.211   | 1.101    | 846       | 620           | 0.278   | 0.361 |
| А аминдэмийн хэрэглээ  | 2.17         | 0.6156              | 0.0178                       | 0.029                            | 2.098   | 1.448    | 2 071     | 1 574         | 0.580   | 0.651 |
| Сүрьеэгийн эсрэг дархлаажуулалтад хамрагдалт   | 3.1          | 0.9895              | 0.0056                       | 0.006                            | 1.279   | 1.131    | 578       | 422           | 0.978   | 1.000 |
| Халдварт саагийн эсрэг дархлаажуулалтын төрөх үеийн тунд хамрагдалт                            | -            | 0.9842              | 0.0070                       | 0.007                            | 1.340   | 1.158    | 578       | 422           | 0.970   | 0.998 |
| Халдварт саагийн эсрэг дархлаажуулалтын 1-р тунд хамрагдалт                                    | -            | 0.9743              | 0.0075                       | 0.008                            | 0.935   | 0.967    | 578       | 422           | 0.959   | 0.989 |

| ХХС-ны үзүүлэлт   | Үзүүлэлт (r) | Стандарт алдаа (se) | Вариацийн коэффициент (se/r) | Түүврийн загварын нөлөөлөл (def) | Түүврийн загварын нөлөөллийн квадрат язгуур (def) | Жигнэсэн | Жигнээгүй | Итгэх хязгаар |         |
|---|--------------|---------------------|------------------------------|----------------------------------|---|----------|-----------|---------------|---------|
|   |              |                     |                              |                                  |   |          |           | r - 2se       | r + 2se |
| Халдварт саагийн эсрэг дархлаажуулалтын 2-р тунд хамрагдалт                       | 0.9751       | 0.0072              | 0.007                        | 0.887                            | 0.942   | 578      | 422       | 0.961         | 0.989   |
| Халдварт саагийн эсрэг дархлаажуулалтын 3-р тунд хамрагдалт                       | 0.9403       | 0.0130              | 0.014                        | 1.270                            | 1.127   | 578      | 422       | 0.914         | 0.966   |
| Гуравт тавт дархлаажуулалтын 1-р тунд хамрагдалт                                  | 0.9671       | 0.0101              | 0.010                        | 1.327                            | 1.152   | 575      | 418       | 0.947         | 0.987   |
| Гуравт тавт дархлаажуулалтын 2-р тунд хамрагдалт                                  | 0.9642       | 0.0098              | 0.010                        | 1.164                            | 1.079   | 575      | 418       | 0.945         | 0.984   |
| Гуравт тавт дархлаажуулалтын 3-р тунд хамрагдалт                                  | 0.9398       | 0.0139              | 0.015                        | 1.429                            | 1.196   | 575      | 418       | 0.912         | 0.968   |
| Хепатит Б-гийн эсрэг дархлаажуулалтын төрөх үеийн тунд хамрагдалт                 | 0.9860       | 0.0063              | 0.006                        | 1.194                            | 1.093   | 572      | 416       | 0.973         | 0.999   |
| Улаанбурухан, улаанууд, гахайн хаадрын эсрэг дархлаажуулалтад хамрагдалт          | 0.8888       | 0.0206              | 0.023                        | 1.793                            | 1.339   | 576      | 419       | 0.848         | 0.930   |
| Бүх дархлаажуулалтад хамрагдалт   | 0.7898       | 0.0288              | 0.036                        | 2.085                            | 1.444   | 573      | 418       | 0.732         | 0.847   |
| Дархлаажуулалтын дэвтэртэй  | 0.8280       | 0.0185              | 0.022                        | 1.015                            | 1.007   | 580      | 423       | 0.791         | 0.865   |
| Уушгины хатгалгаа өвчнөөр өвдсөн байж болзошгүй үед эмнэлэгт хандсан              | *            | *                   | *                            | *                                | *   | 65       | 41        | *             | *       |
| Уушгины хатгалгаа өвчнөөр өвдсөн байж болзошгүй үед антибиотик эмчилгээ хийсэн    | *            | *                   | *                            | *                                | *   | 65       | 41        | *             | *       |
| Суулгалт өвчнөөр өвдсөн   | 0.0917       | 0.0068              | 0.075                        | 0.983                            | 0.991   | 2 298    | 1 747     | 0.078         | 0.105   |
| Шингэн сэлбэх эмчилгээний зэрэгцээ хоолыг үргэлжлүүлэн өгсөн байдал               | 0.5667       | 0.0314              | 0.055                        | 0.745                            | 0.863   | 211      | 187       | 0.504         | 0.629   |
| Аливааг танин мэдэхэд нь гэр бүлийн гишүүд дэмжлэг үзүүлдэг хүүхэд                | 0.6428       | 0.0229              | 0.036                        | 1.363                            | 1.167   | 771      | 600       | 0.597         | 0.688   |
| Аливааг танин мэдэхэд нь эцэг нь дэмжлэг үзүүлдэг хүүхэд                          | 0.4080       | 0.0234              | 0.057                        | 1.359                            | 1.166   | 771      | 600       | 0.361         | 0.455   |
| Сургалтын хэрэглэгдэхүүн - 3 ба түүнээс олон хүүхдийн номтой                      | 0.3001       | 0.0127              | 0.042                        | 1.351                            | 1.162   | 2 298    | 1 747     | 0.275         | 0.326   |
| Сургалтын хэрэглэгдэхүүн - 2 ба түүнээс олон төрлийн тоглоом, эд зүйлээр тоглодог | 0.6558       | 0.0140              | 0.021                        | 1.519                            | 1.232   | 2 298    | 1 747     | 0.628         | 0.684   |
| Сүүлийн 7 хоногт насанд хүрсэн хүний хараа хяналтгүй үлдсэн хүүхэд                | 0.0630       | 0.0077              | 0.123                        | 1.763                            | 1.328   | 2 298    | 1 747     | 0.048         | 0.078   |
| Цагаан толгойн үсэг, тоо нэрлэх   | 0.1603       | 0.0144              | 0.090                        | 0.925                            | 0.962   | 771      | 600       | 0.131         | 0.189   |
| Биеийн хөгжил   | 0.9785       | 0.0060              | 0.006                        | 1.034                            | 1.017   | 771      | 600       | 0.966         | 0.991   |
| Нийгэмшихий, сэтгэл хөдлөлөө илэрхийлэх чадвар                                    | 0.8420       | 0.0156              | 0.018                        | 1.089                            | 1.044   | 771      | 600       | 0.811         | 0.873   |
| Сурах чадвар  | 0.9733       | 0.0073              | 0.007                        | 1.225                            | 1.107   | 771      | 600       | 0.959         | 0.988   |
| Бага насны хүүхдийн хөгжлийн индекс   | 0.8614       | 0.0149              | 0.017                        | 1.119                            | 1.058   | 771      | 600       | 0.831         | 0.891   |
| Сургуулийн өмнөх боловсролд хамрагдалт  | 0.6778       | 0.0247              | 0.037                        | 1.680                            | 1.296   | 771      | 600       | 0.628         | 0.727   |
| Төрснийг бүртгүүлсэн  | 0.9887       | 0.0030              | 0.003                        | 1.440                            | 1.200   | 2 298    | 1 747     | 0.983         | 0.995   |
| <b>2-14 НАСНЫ ХҮҮХЭД</b>  |              |                     |                              |                                  |   |          |           |               |         |
| Хөгжлийн бэрхшээлтэй байж болзошгүй   | 0.1216       | 0.0070              | 0.057                        | 1.749                            | 1.323   | 5 041    | 3 854     | 0.108         | 0.136   |
| Сүүлийн 12 сард осол, гэмтэлд өртсөн  | 0.0381       | 0.0033              | 0.087                        | 1.163                            | 1.078   | 5 041    | 3 854     | 0.031         | 0.045   |

## Хүснэгт SE.4: Түүврийн алдаа: Хөдөө

Сонгосон үзүүлэлтийн стандарт алдаа, вариацийн коэффициент, түүврийн загварын нөлөөлөл, түүврийн загварын нөлөөллийн язгуур, итгэх хязгаар, Монгол Улс, 2010 он

|   | ХХС-ны үзүүлэлт | Үзүүлэлт (r) | Стандарт алдаа (se) | Вариацийн коэффициент (se/r) | Түүврийн загварын нөлөөлөл (def) | Түүврийн загварын нөлөөллийн квадрат язгуур (def) | Жингэсэн | Жингээгүй | Итгэх хязгаар |         |
|---|-----------------|--------------|---------------------|------------------------------|----------------------------------|---|----------|-----------|---------------|---------|
|   |                 |              |                     |                              |                                  |   |          |           | r - 2se       | r + 2se |
| Иоджуулсан давсны хэрэглээ  | 2.16            | 0.5939       | 0.0133              | 0.022                        | 3.681                            | 1.919   | 3 791    | 5 037     | 0.567         | 0.620   |
| Гар угаах зориулалтын газартай өрх  | -               | 0.4337       | 0.0154              | 0.036                        | 5.157                            | 2.271   | 4 006    | 5 332     | 0.403         | 0.465   |
| Ус болон саван бүхий гар угаах зориулалтын газартай өрх                                       | 4.5             | 0.8692       | 0.0089              | 0.010                        | 1.647                            | 1.284   | 1 737    | 2 374     | 0.851         | 0.887   |
| ӨРХ   |                 |              |                     |                              |                                  |   |          |           |               |         |
| ӨРХИЙН ХҮН АМ   |                 |              |                     |                              |                                  |   |          |           |               |         |
| Ундны усны сайжруулсан эх үүсвэрийн хэрэглээ  | 4.1             | 0.5901       | 0.0184              | 0.031                        | 7.468                            | 2.733   | 14 139   | 5 332     | 0.553         | 0.627   |
| Сайжруулсан ариун цэврийн байгууламжийн хэрэглээ  | 4.3             | 0.3595       | 0.0148              | 0.041                        | 5.076                            | 2.253   | 14 139   | 5 332     | 0.330         | 0.389   |
| Хатуу түлшний хэрэглээ  | 3.11            | 0.9009       | 0.0085              | 0.009                        | 4.300                            | 2.074   | 14 139   | 5 332     | 0.884         | 0.918   |
| Сургуульд бэлтгэгдсэн байдал  | 7.2             | 0.8988       | 0.0158              | 0.018                        | 0.948                            | 0.974   | 249      | 346       | 0.867         | 0.930   |
| 1-р ангид элсэлтийн түвшин  | 7.3             | 0.8114       | 0.0247              | 0.030                        | 1.586                            | 1.259   | 306      | 398       | 0.762         | 0.861   |
| Бага боловсролын хамран сургалтын хувь (цэвэр)  | 7.4             | 0.9800       | 0.0037              | 0.004                        | 1.706                            | 1.306   | 1 820    | 2 450     | 0.973         | 0.987   |
| Дунд боловсролын хамран сургалтын хувь (цэвэр)  | 7.5             | 0.8905       | 0.0103              | 0.012                        | 1.711                            | 1.308   | 1 178    | 1 576     | 0.870         | 0.911   |
| Суурь боловсролын хамран сургалтын хувь (цэвэр)   | -               | 0.9499       | 0.0049              | 0.005                        | 2.002                            | 1.415   | 2 998    | 4 026     | 0.940         | 0.960   |
| 5-14 насны хүүхдийн хөдөлмөр  | 8.2             | 0.3802       | 0.0115              | 0.030                        | 2.327                            | 1.525   | 3 054    | 4 121     | 0.357         | 0.403   |
| 5-17 насны хүүхдийн хөдөлмөр  | -               | 0.3792       | 0.0107              | 0.028                        | 2.461                            | 1.569   | 3 758    | 5 052     | 0.358         | 0.401   |
| 5-14 насны хүүхдийн хөдөлмөр (өөрийн орны онцлогт суурилсан)                                  | CS.7            | 0.1560       | 0.0092              | 0.059                        | 2.663                            | 1.632   | 3 054    | 4 121     | 0.138         | 0.174   |
| 5-17 насны хүүхдийн хөдөлмөр (өөрийн орны онцлогт суурилсан)                                  | -               | 0.1909       | 0.0091              | 0.048                        | 2.715                            | 1.648   | 3 758    | 5 052     | 0.173         | 0.209   |
| 5-14 насны хөдөлмөр эрхэлдэг хүүхдүүдийн сургуульд хамрагдалт                                 | 8.3             | 0.9370       | 0.0094              | 0.010                        | 2.341                            | 1.530   | 1 161    | 1 551     | 0.918         | 0.956   |
| 5-17 насны хөдөлмөр эрхэлдэг хүүхдүүдийн сургуульд хамрагдалт                                 | -               | 0.8895       | 0.0119              | 0.013                        | 2.722                            | 1.650   | 1 425    | 1 883     | 0.866         | 0.913   |
| 5-14 насны хөдөлмөр эрхэлдэг хүүхдүүдийн сургуульд хамрагдалт (өөрийн орны онцлогт суурилсан) | CS.8            | 0.9297       | 0.0135              | 0.015                        | 1.690                            | 1.300   | 476      | 603       | 0.903         | 0.957   |
| 5-17 насны хөдөлмөр эрхэлдэг хүүхдүүдийн сургуульд хамрагдалт (өөрийн орны онцлогт суурилсан) | -               | 0.8404       | 0.0183              | 0.022                        | 2.262                            | 1.504   | 717      | 910       | 0.804         | 0.877   |
| 5-14 насны сургуульд хамрагддаг хүүхдүүдийн хөдөлмөр эрхлэлт                                  | 8.4             | 0.3848       | 0.0122              | 0.032                        | 2.433                            | 1.560   | 2 828    | 3 842     | 0.360         | 0.409   |
| 5-17 насны сургуульд хамрагддаг хүүхдүүдийн хөдөлмөр эрхлэлт                                  | -               | 0.3735       | 0.0117              | 0.031                        | 2.705                            | 1.645   | 3 393    | 4 596     | 0.350         | 0.397   |
| 5-14 насны сургуульд хамрагддаг хүүхдүүдийн хөдөлмөр эрхлэлт (өөрийн орны онцлогт суурилсан)  | CS.9            | 0.1566       | 0.0097              | 0.062                        | 2.761                            | 1.661   | 2 828    | 3 842     | 0.137         | 0.176   |
| 5-17 насны сургуульд хамрагддаг хүүхдүүдийн хөдөлмөр эрхлэлт (өөрийн орны онцлогт суурилсан)  | -               | 0.1777       | 0.0098              | 0.055                        | 3.006                            | 1.734   | 3 393    | 4 596     | 0.158         | 0.197   |
| Өнчин хүүхдийн хувь   | 9.18            | 0.0646       | 0.0046              | 0.070                        | 2.513                            | 1.585   | 5 459    | 7 327     | 0.055         | 0.074   |
| Өнчин хүүхдүүдийн сургуульд хамрагдалт  | 9.19            | *            | *                   | *                            | *                                | *   | 5        | 8         | *             | *       |
| Өнчин биш хүүхдүүдийн сургуульд хамрагдалт  | 9.2             | 0.9713       | 0.0047              | 0.005                        | 1.478                            | 1.216   | 1 379    | 1 844     | 0.962         | 0.981   |
| Сэтгэл зүйн болон бие махбодийн шийтгэл хүлээсэн хүүхэд                                       | 8.5             | 0.4424       | 0.0118              | 0.027                        | 1.735                            | 1.317   | 4 009    | 3 084     | 0.419         | 0.466   |



| ХХС-ны үзүүлэлт  | Үзүүлэлт (r) | Стандарт алдаа (se) | Вариацийн коэффициент (se/r) | Түүврийн загварын нөлөөлөл (def) | Түүврийн загварын нөлөөллийн квадрат язгуур (def) | Жигнэсэн | Жигнээгүй | Итгэх хязгаар |         |
|--|--------------|---------------------|------------------------------|----------------------------------|---|----------|-----------|---------------|---------|
|  |              |                     |                              |                                  |   |          |           | r - 2se       | r + 2se |
| <b>ЭМЭГТЭЙЧҮҮД</b>   |              |                     |                              |                                  |   |          |           |               |         |
| Жирэмсэн эмэгтэй   | 0.0510       | 0.0037              | 0.072                        | 1.206                            | 1.088   | 3 175    | 4 383     | 0.044         | 0.058   |
| Эрт жирэмслэлт (18 нас хүрэхээсээ өмнө)  | 0.0478       | 0.0091              | 0.191                        | 0.978                            | 0.989   | 393      | 534       | 0.030         | 0.066   |
| ЖСАХ-ийн талаарх мэдлэг  | 0.9548       | 0.0046              | 0.005                        | 1.609                            | 1.268   | 2 341    | 3 243     | 0.946         | 0.964   |
| ЖСАХ-ийн хэрэглэний түвшин   | 0.5861       | 0.0097              | 0.017                        | 1.256                            | 1.121   | 2 341    | 3 243     | 0.567         | 0.605   |
| ЖСАХ-ийн хангагдаагүй хэрэгцээ   | 0.1981       | 0.0077              | 0.039                        | 1.220                            | 1.105   | 2 341    | 3 243     | 0.183         | 0.214   |
| ЖСАХ-ийн эрэлт нь хангагдсан   | 0.7474       | 0.0095              | 0.013                        | 1.211                            | 1.101   | 1 836    | 2 531     | 0.728         | 0.766   |
| Жирэмсэн үеийн хяналт - наад зах нь 1 удаа мэргэжлийн эмчийн хяналтад үзүүлсэн                 | 0.9895       | 0.0037              | 0.004                        | 1.231                            | 1.110   | 662      | 911       | 0.982         | 0.997   |
| Жирэмсэн үеийн хяналт - наад зах нь 4 удаа хяналтад үзүүлсэн                                   | 0.8002       | 0.0146              | 0.018                        | 1.210                            | 1.100   | 662      | 911       | 0.771         | 0.829   |
| Жирэмсний эхний 3 сартайд жирэмсний хяналтад орсон   | 0.7196       | 0.0169              | 0.023                        | 1.288                            | 1.135   | 662      | 911       | 0.686         | 0.753   |
| Цусны даралтаа хэмжүүлсэн  | 0.9635       | 0.0072              | 0.007                        | 1.331                            | 1.154   | 662      | 911       | 0.949         | 0.978   |
| Шээсний шинжилгээ өгсөн  | 0.9331       | 0.0102              | 0.011                        | 1.511                            | 1.229   | 662      | 911       | 0.913         | 0.953   |
| Цусны шинжилгээ өгсөн  | 0.9436       | 0.0081              | 0.009                        | 1.112                            | 1.055   | 662      | 911       | 0.927         | 0.960   |
| БЗДХ-ын шинжилгээ өгсөн  | 0.8691       | 0.0129              | 0.015                        | 1.336                            | 1.156   | 662      | 911       | 0.843         | 0.895   |
| Жингээ хэмжүүлсэн  | 0.9494       | 0.0074              | 0.008                        | 1.033                            | 1.016   | 662      | 911       | 0.935         | 0.964   |
| Хамрагдвал зохих 5 үйлчилгээнд бүрэн хамрагдсан  | 0.8383       | 0.0146              | 0.017                        | 1.439                            | 1.199   | 662      | 911       | 0.809         | 0.868   |
| Мэргэжлийн эмчийн хяналтад төрсөн  | 0.9802       | 0.0047              | 0.005                        | 1.022                            | 1.011   | 662      | 911       | 0.971         | 0.990   |
| Эмнэлэгт төрсөн  | 0.9776       | 0.0047              | 0.005                        | 0.932                            | 0.965   | 662      | 911       | 0.968         | 0.987   |
| Мэс заслын аргаар төрсөн   | 0.1708       | 0.0154              | 0.090                        | 1.532                            | 1.238   | 662      | 911       | 0.140         | 0.202   |
| Залуу эмэгтэйчүүдийн дундах бичиг үсгийн мэдлэгийн түвшин                                      | 0.9422       | 0.0097              | 0.010                        | 1.817                            | 1.348   | 775      | 1 052     | 0.923         | 0.962   |
| Эрт гэрлэлт (18 нас хүрэхээсээ өмнө)   | 0.0947       | 0.0058              | 0.061                        | 1.497                            | 1.223   | 2 793    | 3 865     | 0.083         | 0.106   |
| Гэр бүлийн хүчирхийлэлд хандах хандлага  | 0.1674       | 0.0074              | 0.044                        | 1.715                            | 1.310   | 3 175    | 4 383     | 0.153         | 0.182   |
| ДОХ-ын талаар сонсож байсан  | 0.8475       | 0.0086              | 0.010                        | 2.508                            | 1.584   | 3 175    | 4 383     | 0.830         | 0.865   |
| Залуу эмэгтэйчүүдийн ХДХВ-ийн халдварын талаарх цогц мэдлэг                                    | 0.2103       | 0.0125              | 0.059                        | 0.986                            | 0.993   | 775      | 1 052     | 0.185         | 0.235   |
| Эмэгтэйчүүдийн ХДХВ-ийн халдварын талаарх цогц мэдлэг  | 0.1804       | 0.0070              | 0.039                        | 1.446                            | 1.202   | 3 175    | 4 383     | 0.166         | 0.194   |
| ХДХВ-ийн халдвар эхээс ураг, нярайд дамжих талаарх мэдлэг                                      | 0.3427       | 0.0083              | 0.024                        | 1.353                            | 1.163   | 3 175    | 4 383     | 0.326         | 0.359   |
| ХДХВ-тэй хүнд хандах аерэг хандлага  | 0.0331       | 0.0032              | 0.096                        | 1.167                            | 1.080   | 2 690    | 3 689     | 0.027         | 0.040   |
| ХДХВ-ийн халдвар илрүүлэх шинжилгээ өгөх газрыг мэддэг   | 0.5065       | 0.0104              | 0.020                        | 1.884                            | 1.373   | 3 175    | 4 383     | 0.486         | 0.527   |
| ХДХВ-ийн халдвар илрүүлэх шинжилгээ өгөх газрыг мэддэг   | 0.1333       | 0.0066              | 0.049                        | 1.644                            | 1.282   | 3 175    | 4 383     | 0.120         | 0.147   |
| ХДХВ-ийн шинжилгээ өгч, хариугаа авсан   | 0.2550       | 0.0227              | 0.089                        | 1.275                            | 1.129   | 367      | 470       | 0.210         | 0.300   |
| ХДХВ-ийн шинжилгээ өгч, хариугаа авсан амьдралтай залуу эмэгтэйчүүд                            | 0.0000       | 0.0000              | 0.000                        | 0.000                            | 0.000   | 775      | 1 052     | 0.000         | 0.000   |
| 15 нас хүрэхээсээ өмнө бэлгийн хавьталд орсон залуу эмэгтэйчүүд                                | 0.4604       | 0.0165              | 0.036                        | 1.149                            | 1.072   | 775      | 1 052     | 0.427         | 0.493   |
| Сүүлийн 12 сард бэлгийн хавьталд орсон залуу эмэгтэйчүүд                                       | 0.0000       | 0.0000              | 0.000                        | 0.000                            | 0.000   | 3 175    | 4 383     | 0.000         | 0.000   |
| Бэлгийн олон хавьталчтай эмэгтэйчүүд   | *            | *                   | *                            | *                                | *   | 17       | 25        | *             | *       |
| Хамгийн сүүлд бэлгийн хавьталд орохдоо бэлгэвч хэрэглэсэн бэлгийн олон хавьталчтай эмэгтэйчүүд | *            | *                   | *                            | *                                | *   | 17       | 25        | *             | *       |
| Тохиолдлын бэлгийн хавьталд орсон залуу эмэгтэйчүүд  | 0.2381       | 0.0210              | 0.088                        | 1.136                            | 1.066   | 357      | 470       | 0.196         | 0.280   |

| ХХС-ны үзүүлэлт  | Үзүүлэлт (r) | Стандарт алдаа (se) | Вариацийн коэффициент (se/r) | Түүврийн загварын нөлөөлөл (def) | Түүврийн загварын нөлөөллийн квадрат язгуур (def) | Житнэсэн | Житнээгүй | Итгэх хязгаар |         |
|--|--------------|---------------------|------------------------------|----------------------------------|---|----------|-----------|---------------|---------|
|  |              |                     |                              |                                  |   |          |           | r - 2se       | r + 2se |
| Хамгийн сүүлд тохиолдлын бэлгийн хавьталд орохдоо бэлгэвч хэрэглэсэн залуу эмэгтэйчүүд               | 9.16         | 0.3512              | 0.0270                       | 0.077                            | 0.349   | 0.591    | 110       | 0.297         | 0.405   |
| Тохиолдлын бэлгийн хавьталд орсон эмэгтэйчүүд  | -            | 0.0806              | 0.0047                       | 0.058                            | 1.028   | 1.014    | 3 456     | 0.071         | 0.090   |
| Хамгийн сүүлд тохиолдлын бэлгийн хавьталд орохдоо бэлгэвч хэрэглэсэн эмэгтэйчүүд                     | -            | 0.3535              | 0.0283                       | 0.080                            | 0.958   | 0.979    | 201       | 0.297         | 0.410   |
| Олон нийтийн мэдээллийн хэрэгслийн хэрэглээ  | MT.1         | 0.1116              | 0.0056                       | 0.051                            | 1.411   | 1.188    | 3 175     | 0.100         | 0.123   |
| Компьютер хэрэглэж байсан залуу эмэгтэйчүүд  | -            | 0.6218              | 0.0213                       | 0.034                            | 2.026   | 1.423    | 775       | 0.579         | 0.664   |
| Сүүлийн 12 сард компьютер хэрэглэсэн залуу эмэгтэйчүүд   | MT.2         | 0.4598              | 0.0201                       | 0.044                            | 1.710   | 1.308    | 775       | 0.420         | 0.500   |
| Интернэт хэрэглэж байсан залуу эмэгтэйчүүд   | -            | 0.3341              | 0.0206                       | 0.062                            | 1.996   | 1.413    | 775       | 0.293         | 0.375   |
| Сүүлийн 12 сард интернэт хэрэглэсэн залуу эмэгтэйчүүд  | MT.3         | 0.2410              | 0.0151                       | 0.062                            | 1.302   | 1.141    | 775       | 0.211         | 0.271   |
| Тамхи татаж үзсэн  | -            | 0.1852              | 0.0082                       | 0.045                            | 1.976   | 1.406    | 3 175     | 0.169         | 0.202   |
| Сүүлийн 1 сард тамхи татсан  | TA.1         | 0.0337              | 0.0033                       | 0.098                            | 1.483   | 1.218    | 3 175     | 0.027         | 0.040   |
| 15 нас хүрэхээс өмнө тамхи татаж үзсэн   | TA.2         | 0.0000              | 0.0000                       | 0.000                            | 0.000   | 0.000    | 3 175     | 0.000         | 0.000   |
| 15 нас хүрэхээс өмнө архи, согтууруулах ундаа ууж үзсэн  | TA.3         | 0.0000              | 0.0000                       | 0.000                            | 0.000   | 0.000    | 3 175     | 0.000         | 0.000   |
| Сүүлийн 1 сард архи, согтууруулах ундаа уусан  | TA.4         | 0.1462              | 0.0064                       | 0.044                            | 1.421   | 1.192    | 3 175     | 0.133         | 0.159   |
| Сүүлийн 1 жилд амьдралаа сайжирсан гэж үзсэн залуу эмэгтэйчүүд                                       | -            | 0.4656              | 0.0166                       | 0.036                            | 1.157   | 1.076    | 775       | 0.432         | 0.499   |
| Ирэх 1 жилд амьдралаа сайжирна гэж үзсэн залуу эмэгтэйчүүд   | -            | 0.8606              | 0.0123                       | 0.014                            | 1.319   | 1.149    | 775       | 0.836         | 0.885   |
| <b>ЭРЭГТЭЙЧҮҮД</b>   |              |                     |                              |                                  |   |          |           |               |         |
| Залуу эрэгтэйчүүдийн дундах бичиг үсгийн мэдлэгийн түвшин  | 7.1          | 0.8893              | 0.0115                       | 0.013                            | 0.699   | 0.836    | 389       | 0.866         | 0.912   |
| ЖСАХ-ийн талаарх мэдлэг  | CS.5         | 0.8409              | 0.0114                       | 0.014                            | 1.471   | 1.213    | 1 123     | 0.818         | 0.864   |
| Эрт гэрлэлт (18 нас хүрэхээс өмнө)   | 8.7          | 0.0187              | 0.0038                       | 0.204                            | 1.484   | 1.218    | 1 379     | 0.011         | 0.026   |
| Гэр бүлийн хүчирхийлэлд хандах хандлага  | 8.14         | 0.1270              | 0.0075                       | 0.059                            | 1.089   | 1.044    | 1 582     | 0.112         | 0.142   |
| ДОХ-ын талаар сонсож байсан  | CS.10        | 0.8119              | 0.0119                       | 0.015                            | 2.004   | 1.416    | 1 582     | 0.788         | 0.836   |
| Залуу эрэгтэйчүүдийн ХДХВ-ийн халдварын талаарх цогц мэдлэг  | 9.2          | 0.1679              | 0.0161                       | 0.096                            | 0.970   | 0.985    | 389       | 0.136         | 0.200   |
| Эрэгтэйчүүдийн ХДХВ-ийн халдварын талаарх цогц мэдлэг  | 9.1          | 0.1446              | 0.0091                       | 0.063                            | 1.440   | 1.200    | 1 582     | 0.126         | 0.163   |
| ХДХВ-ийн халдвар эхээс ураг, нярайд дамжих талаарх мэдлэг  | 9.3          | 0.2405              | 0.0105                       | 0.044                            | 1.297   | 1.139    | 1 582     | 0.220         | 0.262   |
| ХДХВ-тэй хүнд хандах аерэг хандлага  | 9.4          | 0.0549              | 0.0058                       | 0.106                            | 1.138   | 1.067    | 1 284     | 0.043         | 0.067   |
| ХДХВ-ийн халдвар илрүүлэх шинжилгээ өгөх газрыг мэддэг   | 9.5          | 0.4610              | 0.0130                       | 0.028                            | 1.456   | 1.207    | 1 582     | 0.435         | 0.487   |
| ХДХВ-ийн шинжилгээ өгч, хариугаа авсан   | 9.6          | 0.0712              | 0.0060                       | 0.084                            | 1.173   | 1.083    | 1 582     | 0.059         | 0.083   |
| ХДХВ-ийн шинжилгээ өгч, хариугаа авсан бэлгийн идэвхтэй амьдралтай залуу эрэгтэйчүүд                 | 9.7          | 0.0902              | 0.0172                       | 0.191                            | 0.875   | 0.935    | 189       | 0.056         | 0.125   |
| 15 нас хүрэхээс өмнө бэлгийн хавьталд орсон залуу эрэгтэйчүүд  | 9.11         | 0.0319              | 0.0077                       | 0.242                            | 1.006   | 1.003    | 389       | 0.016         | 0.047   |
| Сүүлийн 12 сард бэлгийн хавьталд орсон залуу эрэгтэйчүүд   | -            | 0.4848              | 0.0195                       | 0.040                            | 0.792   | 0.890    | 389       | 0.446         | 0.524   |
| Бэлгийн олон хавьталчтай залуу эрэгтэйчүүд   | -            | 0.1034              | 0.0118                       | 0.114                            | 0.781   | 0.884    | 389       | 0.080         | 0.127   |
| Хамгийн сүүлд бэлгийн хавьталд орохдоо бэлгэвч хэрэглэсэн бэлгийн олон хавьталчтай залуу эрэгтэйчүүд | -            | 0.6833              | 0.0316                       | 0.046                            | 0.240   | 0.490    | 40        | 0.620         | 0.746   |
| Бэлгийн олон хавьталчтай эрэгтэйчүүд   | 9.13         | 0.0488              | 0.0046                       | 0.095                            | 0.990   | 0.995    | 1 582     | 0.040         | 0.058   |

| ХХС-ны үзүүлэлт  | Үзүүлэлт (r) | Стандарт алдаа (se) | Вариацийн коэффициент (se/r) | Түүврийн загварын нөлөөлөл (def) | Түүврийн загварын нөлөөллийн квадрат язгуур (def) | Житнэсэн | Житнээгүй | Итгэх хязгаар |         |
|--|--------------|---------------------|------------------------------|----------------------------------|---|----------|-----------|---------------|---------|
|  |              |                     |                              |                                  |   |          |           | r - 2se       | r + 2se |
| Хамгийн сүүлд бэлгийн хавьталд орохдоо бэлгэвч хэрэглэсэн бэлгийн олон хавьтагчтай эрэгтэйчүүд | 9.14         | 0.4787              | 0.0317                       | 0.066                            | 0.422   | 0.650    | 106       | 0.415         | 0.542   |
| Тохиолдлын бэлгийн хавьталд орсон залуу эрэгтэйчүүд  | 9.15         | 0.6706              | 0.0270                       | 0.040                            | 0.799   | 0.894    | 189       | 0.617         | 0.725   |
| Хамгийн сүүлд тохиолдлын бэлгийн хавьталд орохдоо бэлгэвч хэрэглэсэн залуу эрэгтэйчүүд         | 9.16         | 0.7444              | 0.0304                       | 0.041                            | 0.784   | 0.885    | 126       | 0.684         | 0.805   |
| Тохиолдлын бэлгийн хавьталд орсон эрэгтэйчүүд  | -            | 0.1852              | 0.0105                       | 0.057                            | 1.273   | 1.128    | 1 303     | 0.164         | 0.206   |
| Хамгийн сүүлд тохиолдлын бэлгийн хавьталд орохдоо бэлгэвч хэрэглэсэн эрэгтэйчүүд               | -            | 0.6511              | 0.0287                       | 0.044                            | 1.150   | 1.072    | 241       | 0.594         | 0.708   |
| Олон нийтийн мэдээллийн хэрэгслийн хэрэглээ  | MT.1         | 0.1246              | 0.0086                       | 0.069                            | 1.450   | 1.204    | 1 582     | 0.107         | 0.142   |
| Компьютер хэрэглэж байсан залуу эрэгтэйчүүд  | -            | 0.4815              | 0.0241                       | 0.050                            | 1.214   | 1.102    | 389       | 0.433         | 0.530   |
| Сүүлийн 12 сард компьютер хэрэглэсэн залуу эрэгтэйчүүд   | MT.2         | 0.3805              | 0.0229                       | 0.060                            | 1.156   | 1.075    | 389       | 0.335         | 0.426   |
| Интернэт хэрэглэж байсан залуу эрэгтэйчүүд   | -            | 0.2368              | 0.0200                       | 0.084                            | 1.155   | 1.075    | 389       | 0.197         | 0.277   |
| Сүүлийн 12 сард интернэт хэрэглэсэн залуу эрэгтэйчүүд  | MT.3         | 0.1857              | 0.0172                       | 0.093                            | 1.026   | 1.013    | 389       | 0.151         | 0.220   |
| Тамхи татаж үзсэн  | -            | 0.8149              | 0.0107                       | 0.013                            | 1.627   | 1.275    | 1 582     | 0.793         | 0.836   |
| Сүүлийн 1 сард тамхи татсан  | TA.1         | 0.5562              | 0.0120                       | 0.022                            | 1.259   | 1.122    | 1 582     | 0.532         | 0.580   |
| 15 нас хүрэхээсээ өмнө тамхи татаж үзсэн   | TA.2         | 0.1652              | 0.0102                       | 0.062                            | 1.619   | 1.273    | 1 582     | 0.145         | 0.186   |
| 15 нас хүрэхээсээ өмнө архи, согтууруулах ундаа ууж үзсэн                                      | TA.3         | 0.0210              | 0.0032                       | 0.153                            | 1.075   | 1.037    | 1 582     | 0.015         | 0.027   |
| Сүүлийн 1 сард архи, согтууруулах ундаа уусан  | TA.4         | 0.4303              | 0.0140                       | 0.033                            | 1.717   | 1.310    | 1 582     | 0.402         | 0.458   |
| Сүүлийн 1 жилд амьдралаа сайжирсан гэж үзсэн залуу эрэгтэйчүүд                                 | -            | 0.4466              | 0.0241                       | 0.054                            | 1.224   | 1.107    | 389       | 0.398         | 0.495   |
| Ирэх 1 жилд амьдралаа сайжирна гэж үзсэн залуу эрэгтэйчүүд                                     | -            | 0.8285              | 0.0201                       | 0.024                            | 1.490   | 1.221    | 389       | 0.788         | 0.869   |
| 5 ХҮРТЭЛХ НАСНЫ ХҮҮХЭД   |              |                     |                              |                                  |   |          |           |               |         |
| Эхийн сүүгээр хооллож байсан   | 2.4          | 0.9656              | 0.0066                       | 0.007                            | 1.204   | 1.097    | 662       | 0.952         | 0.979   |
| Ангир уургаа төрсний дараах 1 цагийн дотор амласан   | 2.5          | 0.7087              | 0.0173                       | 0.024                            | 1.319   | 1.148    | 662       | 0.674         | 0.743   |
| Тураалтай хүүхдийн хувь  | 2.1a         | 0.0404              | 0.0060                       | 0.148                            | 1.936   | 1.391    | 1 570     | 0.028         | 0.052   |
| Өсөлт хоцролтын хүүхдийн хувь  | 2.2a         | 0.1991              | 0.0109                       | 0.055                            | 1.540   | 1.241    | 1 555     | 0.177         | 0.221   |
| Туранхай хүүхдийн хувь   | 2.3a         | 0.0126              | 0.0027                       | 0.211                            | 1.173   | 1.083    | 1 552     | 0.007         | 0.018   |
| Эхийн сүүгээр данан хооллолт   | 2.6          | 0.6994              | 0.0219                       | 0.031                            | 0.538   | 0.734    | 172       | 0.656         | 0.743   |
| Эхийн сүүгээр хооллохын зэрэгцээ ус, шингэн зүйл ууж байгаа                                    | 2.9          | 0.7170              | 0.0227                       | 0.032                            | 0.598   | 0.773    | 172       | 0.672         | 0.762   |
| 1 нас хүртлээ эхийн сүүгээр хооллосон  | 2.7          | 0.8376              | 0.0179                       | 0.021                            | 0.385   | 0.620    | 126       | 0.802         | 0.873   |
| 2 нас хүртлээ эхийн сүүгээр хооллосон  | 2.8          | 0.6161              | 0.0277                       | 0.045                            | 0.454   | 0.674    | 107       | 0.561         | 0.671   |
| Насандаа тохирсон байдлаар хооллож байгаа  | 2.14         | 0.6797              | 0.0165                       | 0.024                            | 1.168   | 1.081    | 709       | 0.647         | 0.713   |
| Зохистой хооллож байгаа  | -            | 0.5800              | 0.0371                       | 0.064                            | 0.661   | 0.813    | 90        | 0.506         | 0.654   |
| Нэмэгдэл хоолыг зохих давтамжаар идэж байгаа   | 2.13         | 0.2658              | 0.0175                       | 0.066                            | 1.098   | 1.048    | 537       | 0.231         | 0.301   |
| А аминдэмийн хэрэглээ  | 2.17         | 0.6024              | 0.0168                       | 0.028                            | 2.333   | 1.527    | 1 485     | 0.569         | 0.636   |
| Сүрьеэгийн эсрэг дархлаажуулалтад хамрагдалт   | 3.1          | 0.9652              | 0.0087                       | 0.009                            | 1.110   | 1.054    | 377       | 0.948         | 0.983   |
| Халдварт саагийн эсрэг дархлаажуулалтын төрөх үеийн тунд хамрагдалт                            | -            | 0.9703              | 0.0081                       | 0.008                            | 1.099   | 1.048    | 376       | 0.954         | 0.986   |
| Халдварт саагийн эсрэг дархлаажуулалтын 1-р тунд хамрагдалт                                    | -            | 0.9776              | 0.0069                       | 0.007                            | 1.070   | 1.034    | 376       | 0.964         | 0.991   |

| ХХС-ны үзүүлэлт   | Үзүүлэлт (r) | Стандарт алдаа (se) | Вариацийн коэффициент (se/r) | Түүврийн загварын нөлөөлөл (def) | Түүврийн загварын нөлөөллийн квадрат язгуур (def) | Житнэсэн | Житнээгүй | Итгэх хязгаар |         |
|---|--------------|---------------------|------------------------------|----------------------------------|---|----------|-----------|---------------|---------|
|   |              |                     |                              |                                  |   |          |           | r - 2se       | r + 2se |
| Халдварт саагийн эсрэг дархлаажуулалтын 2-р тунд хамрагдалт                       | -            | 0.9508              | 0.010                        | 1.015                            | 1.008   | 376      | 489       | 0.931         | 0.971   |
| Халдварт саагийн эсрэг дархлаажуулалтын 3-р тунд хамрагдалт                       | 3.2          | 0.9283              | 0.014                        | 1.242                            | 1.114   | 376      | 489       | 0.902         | 0.954   |
| Гуравт тавт дархлаажуулалтын 1-р тунд хамрагдалт                                  | -            | 0.9478              | 0.011                        | 1.120                            | 1.068   | 376      | 488       | 0.926         | 0.969   |
| Гуравт тавт дархлаажуулалтын 2-р тунд хамрагдалт                                  | -            | 0.9263              | 0.015                        | 1.385                            | 1.177   | 376      | 488       | 0.898         | 0.954   |
| Гуравт тавт дархлаажуулалтын 3-р тунд хамрагдалт                                  | 3.3          | 0.9124              | 0.015                        | 1.126                            | 1.061   | 376      | 488       | 0.885         | 0.940   |
| Хелатит Б-гийн эсрэг дархлаажуулалтын төрөх үеийн тунд хамрагдалт                 | 3.5          | 0.9392              | 0.013                        | 1.176                            | 1.084   | 371      | 485       | 0.916         | 0.963   |
| Улаанбурхан, улаануд, гахайн хавдрын эсрэг дархлаажуулалтад хамрагдалт            | 3.4          | 0.8484              | 0.022                        | 1.293                            | 1.137   | 371      | 484       | 0.811         | 0.886   |
| Бүх дархлаажуулалтад хамрагдалт   | -            | 0.7395              | 0.029                        | 1.127                            | 1.062   | 368      | 481       | 0.697         | 0.782   |
| Дархлаажуулалтын дэвтэртэй  | -            | 0.8659              | 0.020                        | 1.314                            | 1.146   | 378      | 491       | 0.831         | 0.901   |
| Уушгины хатгалгаа өвчнөөр өвдсөн байж болзошгүй үед эмнэлэгт хандсан              | 3.9          | *                   | *                            | *                                | *   | 17       | 24        | *             | *       |
| Уушгины хатгалгаа өвчнөөр өвдсөн байж болзошгүй үед антибиотик эмчилгээ хийсэн    | 3.10         | *                   | *                            | *                                | *   | 17       | 24        | *             | *       |
| Суулгалт өвчнөөр өвдсөн   | -            | 0.1215              | 0.075                        | 1.723                            | 1.313   | 1 658    | 2 209     | 0.103         | 0.140   |
| Шингэн сэлбэх эмчилгээний зэрэгцээ хоолыг үргэлжлүүлэн өгсөн байдал               | 3.8          | 0.5534              | 0.053                        | 0.904                            | 0.951   | 201      | 261       | 0.495         | 0.612   |
| Аливааг танин мэдэхэд нь гэр бүлийн гишүүд дэмжлэг үзүүлдэг хүүхэд                | 6.1          | 0.4747              | 0.044                        | 1.315                            | 1.147   | 570      | 764       | 0.433         | 0.516   |
| Аливааг танин мэдэхэд нь эцэг нь дэмжлэг үзүүлдэг хүүхэд                          | 6.2          | 0.3619              | 0.050                        | 1.090                            | 1.044   | 570      | 764       | 0.326         | 0.398   |
| Сургалтын хэрэглэгдэхүүн - 3 ба түүнээс олон хүүхдийн номтой                      | 6.3          | 0.1274              | 0.069                        | 1.530                            | 1.237   | 1 658    | 2 209     | 0.110         | 0.145   |
| Сургалтын хэрэглэгдэхүүн - 2 ба түүнээс олон төрлийн толгоом, эд зүйлээр толлодог | 6.4          | 0.7221              | 0.016                        | 1.384                            | 1.176   | 1 658    | 2 209     | 0.700         | 0.745   |
| Сүүлийн 7 хоногт насанд хүрсэн хүний хараа хяналтгүй үлдсэн хүүхэд                | 6.5          | 0.1146              | 0.075                        | 1.603                            | 1.266   | 1 658    | 2 209     | 0.097         | 0.132   |
| Цагаан толгойн үсэг, тоо нэрлэх   | -            | 0.1241              | 0.102                        | 1.131                            | 1.064   | 570      | 764       | 0.099         | 0.149   |
| Биеийн хөгжил   | -            | 0.9483              | 0.0076                       | 0.892                            | 0.945   | 570      | 764       | 0.933         | 0.963   |
| Нийгэмшихий, сэтгэл хөдлөлөө илэрхийлэх чадвар                                    | -            | 0.8382              | 0.0137                       | 1.051                            | 1.025   | 570      | 764       | 0.811         | 0.866   |
| Сурах чадвар  | -            | 0.9415              | 0.0086                       | 1.018                            | 1.009   | 570      | 764       | 0.924         | 0.959   |
| Бага насны хүүхдийн хөгжлийн индекс   | 6.6          | 0.8379              | 0.0140                       | 1.103                            | 1.050   | 570      | 764       | 0.810         | 0.866   |
| Сургуулийн өмнөх боловсролд хамрагдалт  | 6.7          | 0.4454              | 0.049                        | 1.461                            | 1.209   | 570      | 764       | 0.402         | 0.489   |
| Төрснийг бүртгүүлсэн  | 8.1          | 0.9910              | 0.0018                       | 0.764                            | 0.874   | 1 658    | 2 209     | 0.987         | 0.995   |
| 2-14 НАСНЫ ХҮҮХЭД   |              |                     |                              |                                  |   |          |           |               |         |
| Хөгжлийн бэрхшээлтэй байж болзошгүй   | 3.21         | 0.1522              | 0.0062                       | 0.041                            | 1.259   | 4 090    | 5 277     | 0.140         | 0.165   |
| Сүүлийн 12 сард осол, гэмтэлд өртсөн  | CS.1         | 0.0480              | 0.0032                       | 0.066                            | 1.079   | 4 090    | 5 277     | 0.042         | 0.054   |

**Хүснэгт SE.5: Түүврийн алдаа: Баруун бүс**  
 Сонгосон үзүүлэлтийн стандарт алдаа, вариацийн коэффициент, түүврийн загварын нөлөөллын язгуур, итгэх хязгаар, Монгол Улс, 2010 ОН

|   | ХХС-ны үзүүлэлт | Үзүүлэлт (r) | Стандарт алдаа (se) | Вариацийн коэффициент (se/r) | Түүврийн загварын нөлөөлөл (def) | Түүврийн загварын нөлөөллийн квадрат язгуур (def) | Жигнэсэн | Жигнээгүй | Итгэх хязгаар |         |
|---|-----------------|--------------|---------------------|------------------------------|----------------------------------|---|----------|-----------|---------------|---------|
|   |                 |              |                     |                              |                                  |   |          |           | r - 2se       | r + 2se |
| ӨРХ   |                 |              |                     |                              |                                  |   |          |           |               |         |
| Иоджуулсан давсны хэрэглээ  | 2.16            | 0.4814       | 0.0183              | 0.038                        | 2.675                            | 1.636   | 1 304    | 1 987     | 0.445         | 0.518   |
| Гар угаах зориулалтын газартай өрх  | -               | 0.5341       | 0.0224              | 0.042                        | 4.124                            | 2.031   | 1 338    | 2 038     | 0.489         | 0.579   |
| Ус болон саван бүхий гар угаах зориулалтын газартай өрх                                       | 4.5             | 0.8694       | 0.0152              | 0.017                        | 2.196                            | 1.482   | 715      | 1 085     | 0.839         | 0.900   |
| ӨРХИЙН ХҮН АМ   |                 |              |                     |                              |                                  |   |          |           |               |         |
| Ундны усны сайжруулсан эх үүсвэрийн хэрэглээ  | 4.1             | 0.5842       | 0.0343              | 0.059                        | 9.856                            | 3.139   | 5 151    | 2 038     | 0.516         | 0.653   |
| Сайжруулсан ариун цэврийн байгууламжийн хэрэглээ  | 4.3             | 0.3996       | 0.0197              | 0.049                        | 3.303                            | 1.817   | 5 151    | 2 038     | 0.360         | 0.439   |
| Хатуу түлшний хэрэглээ  | 3.11            | 0.8327       | 0.0167              | 0.020                        | 4.101                            | 2.025   | 5 151    | 2 038     | 0.799         | 0.866   |
| Сургуульд бэлтгэгдсэн байдал  | 7.2             | 0.8294       | 0.0333              | 0.040                        | 1.193                            | 1.092   | 101      | 153       | 0.763         | 0.896   |
| 1-р ангид элсэлтийн түвшин  | 7.3             | 0.7785       | 0.0385              | 0.049                        | 1.467                            | 1.211   | 113      | 172       | 0.702         | 0.855   |
| Бага боловсролын хамран сургалтын хувь (цэвэр)  | 7.4             | 0.9638       | 0.0038              | 0.004                        | 1.009                            | 1.005   | 718      | 1 102     | 0.976         | 0.991   |
| Дунд боловсролын хамран сургалтын хувь (цэвэр)  | 7.5             | 0.9171       | 0.0138              | 0.015                        | 1.941                            | 1.393   | 514      | 780       | 0.890         | 0.945   |
| Суурь боловсролын хамран сургалтын хувь (цэвэр)   | -               | 0.9627       | 0.0060              | 0.006                        | 1.873                            | 1.368   | 1 232    | 1 882     | 0.951         | 0.975   |
| 5-14 насны хүүхдийн хөдөлмөр  | 8.2             | 0.4036       | 0.0170              | 0.042                        | 2.226                            | 1.492   | 1 215    | 1 863     | 0.370         | 0.438   |
| 5-17 насны хүүхдийн хөдөлмөр  | -               | 0.3859       | 0.0171              | 0.044                        | 2.888                            | 1.699   | 1 536    | 2 347     | 0.352         | 0.420   |
| 5-14 насны хүүхдийн хөдөлмөр (өөрийн орны онцлолт суурилсан)                                  | CS.7            | 0.1376       | 0.0105              | 0.076                        | 1.716                            | 1.310   | 1 215    | 1 863     | 0.117         | 0.159   |
| 5-17 насны хүүхдийн хөдөлмөр (өөрийн орны онцлолт суурилсан)                                  | -               | 0.1699       | 0.0117              | 0.069                        | 2.268                            | 1.506   | 1 536    | 2 347     | 0.147         | 0.193   |
| 5-14 насны хөдөлмөр эрхэлдэг хүүхдүүдийн сургуульд хамрагдалт                                 | 8.3             | 0.9287       | 0.0160              | 0.017                        | 2.950                            | 1.717   | 490      | 764       | 0.897         | 0.961   |
| 5-17 насны хөдөлмөр эрхэлдэг хүүхдүүдийн сургуульд хамрагдалт                                 | -               | 0.9009       | 0.0194              | 0.021                        | 3.850                            | 1.962   | 593      | 918       | 0.862         | 0.940   |
| 5-14 насны хөдөлмөр эрхэлдэг хүүхдүүдийн сургуульд хамрагдалт (өөрийн орны онцлолт суурилсан) | CS.8            | 0.9066       | 0.0315              | 0.035                        | 2.961                            | 1.721   | 167      | 253       | 0.843         | 0.970   |
| 5-17 насны хөдөлмөр эрхэлдэг хүүхдүүдийн сургуульд хамрагдалт (өөрийн орны онцлолт суурилсан) | -               | 0.8548       | 0.0355              | 0.042                        | 3.998                            | 2.000   | 261      | 394       | 0.784         | 0.926   |
| 5-14 насны сургуульд хамрагдалт хүүхдүүдийн хөдөлмөр эрхлэлт                                  | 8.4             | 0.4000       | 0.0185              | 0.046                        | 2.500                            | 1.581   | 1 138    | 1 749     | 0.363         | 0.437   |
| 5-17 насны сургуульд хамрагдалт хүүхдүүдийн хөдөлмөр эрхлэлт                                  | -               | 0.3747       | 0.0191              | 0.051                        | 3.393                            | 1.842   | 1 425    | 2 183     | 0.337         | 0.413   |
| 5-14 насны сургуульд хамрагдалт хүүхдүүдийн хөдөлмөр эрхлэлт (өөрийн орны онцлолт суурилсан)  | CS.9            | 0.1331       | 0.0118              | 0.088                        | 2.096                            | 1.448   | 1 138    | 1 749     | 0.110         | 0.157   |
| 5-17 насны сургуульд хамрагдалт хүүхдүүдийн хөдөлмөр эрхлэлт (өөрийн орны онцлолт суурилсан)  | -               | 0.1565       | 0.0134              | 0.085                        | 2.950                            | 1.717   | 1 425    | 2 183     | 0.130         | 0.183   |
| Өнчин хүүхдийн хувь   | 9.18            | 0.0670       | 0.0059              | 0.088                        | 1.842                            | 1.357   | 2 167    | 3 315     | 0.055         | 0.079   |
| Өнчин хүүхдүүдийн сургуульд хамрагдалт  | 9.19            | *            | *                   | *                            | *                                | *   | 5        | 8         | *             | *       |
| Өнчин биш хүүхдүүдийн сургуульд хамрагдалт  | 9.2             | 0.9807       | 0.0055              | 0.006                        | 1.405                            | 1.186   | 572      | 874       | 0.970         | 0.992   |
| Сэтгэл зүйн болон бие махбодийн шийтгэл хүлээсэн хүүхэд                                       | 8.5             | 0.3981       | 0.0189              | 0.047                        | 1.874                            | 1.369   | 1 581    | 1 261     | 0.360         | 0.436   |

| ХХС-ны үзүүлэлт  | Үзүүлэлт (f) | Стандарт алдаа (se) | Вариацийн коэффициент (se/f) | Түүврийн загварын нөлөөлөл (def) | Түүврийн загварын нөлөөллийн квадрат язгуур (def <sup>2</sup> ) | Жигнэсэн | Жигнээгүй | Итгэх хягаар |         |       |
|--|--------------|---------------------|------------------------------|----------------------------------|---|----------|-----------|--------------|---------|-------|
|  |              |                     |                              |                                  |   |          |           | r - 2se      | r + 2se |       |
| <b>ЭМЭГТЭЙЧҮҮД</b>   |              |                     |                              |                                  |   |          |           |              |         |       |
| Жирэмсэн эмэгтэй   | -            | 0.0588              | 0.0065                       | 0.110                            | 1.401   | 1.184    | 1 158     | 1 858        | 0.046   | 0.072 |
| Эрт жирэмслэлт (18 нас хүрэхээсээ өмнө)  | 5.2          | 0.0262              | 0.0119                       | 0.453                            | 1.148   | 1.072    | 129       | 209          | 0.002   | 0.050 |
| ЖСАХ-ийн талаарх мэдлэг  | CS.5         | 0.9470              | 0.0086                       | 0.009                            | 1.934   | 1.391    | 813       | 1 304        | 0.930   | 0.964 |
| ЖСАХ-ийн хэрэглээний түвшин  | 5.3          | 0.5401              | 0.0170                       | 0.032                            | 1.520   | 1.233    | 813       | 1 304        | 0.506   | 0.574 |
| ЖСАХ-ийн хангалдаагүй хэрэгцээ   | 5.4          | 0.2014              | 0.0106                       | 0.053                            | 0.918   | 0.958    | 813       | 1 304        | 0.180   | 0.223 |
| ЖСАХ-ийн эрэлт нь хангагдсан   | -            | 0.7284              | 0.0148                       | 0.020                            | 1.077   | 1.038    | 603       | 968          | 0.699   | 0.758 |
| Жирэмсэн үеийн хяналт - наад зах нь 1 удаа мэргэжлийн эмчийн хяналтад үзүүлсэн                 | 5.5a         | 0.9941              | 0.0041                       | 0.004                            | 1.142   | 1.069    | 241       | 393          | 0.986   | 1.000 |
| Жирэмсэн үеийн хяналт - наад зах нь 4 удаа хяналтад үзүүлсэн                                   | 5.5b         | 0.7908              | 0.0217                       | 0.027                            | 1.113   | 1.055    | 241       | 393          | 0.747   | 0.834 |
| Жирэмсний эхний 3 сартайд жирэмсний хяналтад орсон   | CS.6         | 0.7130              | 0.0220                       | 0.031                            | 0.931   | 0.965    | 241       | 393          | 0.669   | 0.757 |
| Цусны даралтаа хэмжүүлсэн  | -            | 0.9634              | 0.0108                       | 0.011                            | 1.308   | 1.144    | 241       | 393          | 0.942   | 0.985 |
| Шээсний шинжилгээ өгсөн  | -            | 0.8890              | 0.0208                       | 0.023                            | 1.716   | 1.310    | 241       | 393          | 0.847   | 0.931 |
| Цусны шинжилгээ өгсөн  | -            | 0.9154              | 0.0147                       | 0.016                            | 1.101   | 1.049    | 241       | 393          | 0.886   | 0.945 |
| БЗДХ-ын шинжилгээ өгсөн  | -            | 0.7861              | 0.0259                       | 0.033                            | 1.560   | 1.249    | 241       | 393          | 0.734   | 0.838 |
| Жингээ хэмжүүлсэн  | -            | 0.9127              | 0.0130                       | 0.014                            | 0.826   | 0.909    | 241       | 393          | 0.887   | 0.939 |
| Хамрагдвал зохих 5 үйлчилгээнд бүрэн хамрагдсан  | -            | 0.7485              | 0.0261                       | 0.035                            | 1.415   | 1.190    | 241       | 393          | 0.696   | 0.801 |
| Мэргэжлийн эмчийн хяналтад төрсөн  | 5.7          | 0.9783              | 0.0066                       | 0.007                            | 0.798   | 0.893    | 241       | 393          | 0.965   | 0.991 |
| Эмнэлэгт төрсөн  | 5.8          | 0.9811              | 0.0070                       | 0.007                            | 1.048   | 1.024    | 241       | 393          | 0.967   | 0.995 |
| Мэс заслын аргаар төрсөн   | 5.9          | 0.1617              | 0.0224                       | 0.138                            | 1.448   | 1.203    | 241       | 393          | 0.117   | 0.206 |
| Залуу эмэгтэйчүүдийн дундах бичиг үсгийн мэдлэгийн түвшин                                      | 7.1          | 0.9651              | 0.0082                       | 0.009                            | 0.998   | 0.999    | 309       | 497          | 0.949   | 0.982 |
| Эрт гэрлэлт (18 нас хүрэхээсээ өмнө)   | 8.7          | 0.0360              | 0.0058                       | 0.161                            | 1.518   | 1.232    | 977       | 1 570        | 0.024   | 0.048 |
| Гэр бүлийн хүчирхийлэлд хандах хандлага  | 8.14         | 0.1843              | 0.0116                       | 0.063                            | 1.671   | 1.293    | 1 158     | 1 858        | 0.161   | 0.208 |
| ДОХ-ын талаар сонсож байсан  | CS.10        | 0.7983              | 0.0179                       | 0.022                            | 3.690   | 1.921    | 1 158     | 1 858        | 0.763   | 0.834 |
| Залуу эмэгтэйчүүдийн ХДХВ-ийн халдварын талаарх цогц мэдлэг                                    | 9.2          | 0.1574              | 0.0177                       | 0.112                            | 1.170   | 1.082    | 309       | 497          | 0.122   | 0.193 |
| Эмэгтэйчүүдийн ХДХВ-ийн халдварын талаарх цогц мэдлэг  | 9.1          | 0.1699              | 0.0099                       | 0.059                            | 1.302   | 1.141    | 1 158     | 1 858        | 0.150   | 0.190 |
| ХДХВ-ийн халдвар эхээс ураг, нярайд дамжих талаарх мэдлэг                                      | 9.3          | 0.4079              | 0.0176                       | 0.043                            | 2.384   | 1.544    | 1 158     | 1 858        | 0.373   | 0.443 |
| ХДХВ-тэй хүнд хандах аерэг хандлага  | 9.4          | 0.0337              | 0.0047                       | 0.141                            | 1.024   | 1.012    | 924       | 1 482        | 0.024   | 0.043 |
| ХДХВ-ийн халдвар илрүүлэх шинжилгээ өгөх газрыг мэддэг   | 9.5          | 0.4614              | 0.0140                       | 0.030                            | 1.469   | 1.212    | 1 158     | 1 858        | 0.433   | 0.489 |
| ХДХВ-ийн шинжилгээ өгч, хариугаа авсан   | 9.6          | 0.1212              | 0.0093                       | 0.077                            | 1.505   | 1.227    | 1 158     | 1 858        | 0.103   | 0.140 |
| ХДХВ-ийн шинжилгээ өгч, хариугаа авсан бэлгийн идэвхтэй амьдралтай залуу эмэгтэйчүүд           | 9.7          | 0.2469              | 0.0381                       | 0.154                            | 1.062   | 1.031    | 87        | 137          | 0.171   | 0.323 |
| 15 нас хүрэхээсээ өмнө бэлгийн хавьгалд орсон залуу эмэгтэйчүүд                                | 9.11         | 0.0000              | 0.0000                       | 0.000                            | 0.000   | 0.000    | 309       | 497          | 0.000   | 0.000 |
| Сүүлийн 12 сард бэлгийн хавьгалд орсон залуу эмэгтэйчүүд                                       | -            | 0.2812              | 0.0200                       | 0.071                            | 0.983   | 0.992    | 309       | 497          | 0.241   | 0.321 |
| Бэлгийн олон хавьгалттай эмэгтэйчүүд   | 9.13         | 0.0000              | 0.0000                       | 0.000                            | 1.000   | 1.000    | 1 158     | 1 858        | 0.000   | 0.000 |
| Хамгийн сүүлд бэлгийн хавьгалд орохдоо бэлгэвч хэрэглэсэн бэлгийн олон хавьгалттай эмэгтэйчүүд | 9.14         | *                   | *                            | *                                | *   | *        | 7         | 12           | *       | *     |
| Тохиолдлын бэлгийн хавьгалд орсон залуу эмэгтэйчүүд  | 9.15         | 0.2491              | 0.0383                       | 0.154                            | 1.069   | 1.034    | 87        | 137          | 0.172   | 0.326 |

| ХХС-ны үзүүлэлт  | Үзүүлэлт (f) | Стандарт алдаа (se) | Вариацийн коэффициент (se/f) | Түүврийн загварын нөлөөлөл (def) | Түүврийн загварын нөлөөллийн квадрат язгуур (def) | Жигнэсэн | Жигнээгүй | Итгэх хягаар |         |
|--|--------------|---------------------|------------------------------|----------------------------------|---|----------|-----------|--------------|---------|
|  |              |                     |                              |                                  |   |          |           | r - 2se      | r + 2se |
| Хамгийн сүүлд тохиолдлын бэлгийн хавьгалд орохдоо бэлгэвч хэрэглэсэн залуу эмэгтэйчүүд               | 9.16         | *                   | *                            | *                                | *   | 22       | 35        | *            | *       |
| Тохиолдлын бэлгийн хавьгалд орсон эмэгтэйчүүд  | -            | 0.0623              | 0.098                        | 0.878                            | 0.937   | 854      | 1 371     | 0.050        | 0.074   |
| Хамгийн сүүлд тохиолдлын бэлгийн хавьгалд орохдоо бэлгэвч хэрэглэсэн эмэгтэйчүүд                     | -            | 0.3455              | 0.157                        | 1.087                            | 1.042   | 53       | 84        | 0.237        | 0.454   |
| Олон нийтийн мэдээллийн хэрэгслийн хэрэглээ  | MT.1         | 0.1837              | 0.0109                       | 1.466                            | 1.211   | 1 158    | 1 858     | 0.162        | 0.205   |
| Компьютер хэрэглэж байсан залуу эмэгтэйчүүд  | -            | 0.6978              | 0.0293                       | 2.022                            | 1.422   | 309      | 497       | 0.639        | 0.756   |
| Сүүлийн 12 сард компьютер хэрэглэсэн залуу эмэгтэйчүүд   | MT.2         | 0.5648              | 0.0293                       | 1.737                            | 1.318   | 309      | 497       | 0.506        | 0.623   |
| Интернэт хэрэглэж байсан залуу эмэгтэйчүүд   | -            | 0.3845              | 0.0301                       | 1.899                            | 1.378   | 309      | 497       | 0.324        | 0.445   |
| Сүүлийн 12 сард интернэт хэрэглэсэн залуу эмэгтэйчүүд  | MT.3         | 0.2932              | 0.0234                       | 1.309                            | 1.144   | 309      | 497       | 0.246        | 0.340   |
| Тамхи татаж үзсэн  | -            | 0.0933              | 0.0084                       | 1.553                            | 1.246   | 1 158    | 1 858     | 0.076        | 0.110   |
| Сүүлийн 1 сард тамхи татсан  | TA.1         | 0.0145              | 0.0034                       | 1.496                            | 1.223   | 1 158    | 1 858     | 0.008        | 0.021   |
| 15 нас хүрэхээс өмнө тамхи татаж үзсэн   | TA.2         | 0.0000              | 0.0000                       | 0.000                            | 0.000   | 1 158    | 1 858     | 0.000        | 0.000   |
| 15 нас хүрэхээс өмнө архи, согтууруулах ундаа ууж үзсэн  | TA.3         | 0.0000              | 0.0000                       | 0.000                            | 0.000   | 1 158    | 1 858     | 0.000        | 0.000   |
| Сүүлийн 1 сард архи, согтууруулах ундаа уусан  | TA.4         | 0.1431              | 0.0113                       | 1.942                            | 1.393   | 1 158    | 1 858     | 0.120        | 0.166   |
| Сүүлийн 1 жилд амьдралаа сайжирсан гэж үзсэн залуу эмэгтэйчүүд                                       | -            | 0.5089              | 0.0230                       | 1.051                            | 1.025   | 309      | 497       | 0.463        | 0.555   |
| Ирэх 1 жилд амьдралаа сайжирна гэж үзсэн залуу эмэгтэйчүүд   | -            | 0.8457              | 0.0171                       | 1.112                            | 1.054   | 309      | 497       | 0.811        | 0.880   |
| <b>ЭРЭГТЭЙЧҮҮД</b>   |              |                     |                              |                                  |   |          |           |              |         |
| Залуу эрэгтэйчүүдийн дундах бичиг үсгийн мэдлэгийн түвшин  | 7.1          | 0.9231              | 0.0190                       | 1.149                            | 1.072   | 146      | 228       | 0.885        | 0.961   |
| ЖСАХ-ийн талаарх мэдлэг  | CS.5         | 0.8427              | 0.0146                       | 0.986                            | 0.993   | 385      | 615       | 0.814        | 0.872   |
| Эрт гэрлэлт (18 нас хүрэхээс өмнө)   | 8.7          | 0.0060              | 0.0030                       | 1.078                            | 1.038   | 453      | 725       | 0.000        | 0.012   |
| Гэр бүлийн хүчирхийлэлд хандах хандлага  | 8.14         | 0.1867              | 0.0111                       | 0.694                            | 0.833   | 542      | 863       | 0.165        | 0.209   |
| ДОХ-ын талаарх сонсож байсан   | CS.10        | 0.8110              | 0.0165                       | 1.532                            | 1.238   | 542      | 863       | 0.778        | 0.844   |
| Залуу эрэгтэйчүүдийн ХДХВ-ийн халдварын талаарх цогц мэдлэг  | 9.2          | 0.1326              | 0.0255                       | 1.285                            | 1.133   | 146      | 228       | 0.082        | 0.184   |
| Эрэгтэйчүүдийн ХДХВ-ийн халдварын талаарх цогц мэдлэг  | 9.1          | 0.1467              | 0.0109                       | 0.815                            | 0.903   | 542      | 863       | 0.125        | 0.168   |
| ХДХВ-ийн халдвар эхэс ураг, нярайд дамжих талаарх мэдлэг   | 9.3          | 0.2143              | 0.0154                       | 1.210                            | 1.100   | 542      | 863       | 0.184        | 0.245   |
| ХДХВ-тэй хүнд хандах эерэг хандлага  | 9.4          | 0.0460              | 0.0070                       | 0.772                            | 0.879   | 439      | 696       | 0.032        | 0.060   |
| ХДХВ-ийн халдвар илрүүлэх шинжилгээ өгөх газрыг мэддэг   | 9.5          | 0.4725              | 0.0182                       | 1.147                            | 1.071   | 542      | 863       | 0.436        | 0.509   |
| ХДХВ-ийн шинжилгээ өгч, хариугаа авсан   | 9.6          | 0.0712              | 0.0103                       | 1.375                            | 1.172   | 542      | 863       | 0.051        | 0.092   |
| ХДХВ-ийн шинжилгээ өгч, хариугаа авсан бэлгийн идэвхтэй амьдралтай залуу эрэгтэйчүүд                 | 9.7          | 0.1176              | 0.0335                       | 0.868                            | 0.932   | 52       | 81        | 0.050        | 0.185   |
| 15 нас хүрэхээс өмнө бэлгийн хавьгалд орсон залуу эрэгтэйчүүд  | 9.11         | 0.0226              | 0.0099                       | 1.003                            | 1.002   | 146      | 228       | 0.003        | 0.042   |
| Сүүлийн 12 сард бэлгийн хавьгалд орсон залуу эрэгтэйчүүд   | -            | 0.3552              | 0.0318                       | 1.001                            | 1.001   | 146      | 228       | 0.292        | 0.419   |
| Бэлгийн олон хавьгалттай залуу эрэгтэйчүүд   | -            | 0.0637              | 0.0136                       | 0.546                            | 0.739   | 146      | 228       | 0.057        | 0.111   |
| Хамгийн сүүлд бэлгийн хавьгалд орохдоо бэлгэвч хэрэглэсэн бэлгийн олон хавьгалттай залуу эрэгтэйчүүд | -            | *                   | *                            | *                                | *   | 12       | 19        | *            | *       |
| Бэлгийн олон хавьгалттай эрэгтэйчүүд   | 9.13         | 0.0394              | 0.0058                       | 0.754                            | 0.869   | 542      | 863       | 0.028        | 0.051   |

| ХХС-ны үзүүлэлт  | Үзүүлэлт (f) | Стандарт алдаа (se) | Вариацийн коэффициент (se/f) | Түүврийн загварын нөлөөлөл (def) | Түүврийн загварын нөлөөллийн квадрат язгуур (def) | Жигнэсэн | Жигнээгүй | Итгэх хязгаар |         |
|--|--------------|---------------------|------------------------------|----------------------------------|---|----------|-----------|---------------|---------|
|  |              |                     |                              |                                  |   |          |           | r - 2se       | r + 2se |
| Хамгийн сүүлд бэлгийн хавьтанд орохдоо бэлгэвч хэрэглэсэн бэлгийн олон хавьтагчтай эрэгтэйчүүд | 9.14         | *                   | *                            | *                                | *   | 21       | 34        | *             | *       |
| Тохиолдлын бэлгийн хавьтанд орсон залуу эрэгтэйчүүд  | 9.15         | 0.6723              | 0.0471                       | 0.070                            | 0.807   | 52       | 81        | 0.578         | 0.767   |
| Хамгийн сүүлд тохиолдлын бэлгийн хавьтанд орохдоо бэлгэвч хэрэглэсэн залуу эрэгтэйчүүд         | 9.16         | 0.8105              | 0.0405                       | 0.050                            | 0.576   | 35       | 55        | 0.730         | 0.892   |
| Тохиолдлын бэлгийн хавьтанд орсон эрэгтэйчүүд  | -            | 0.1391              | 0.0121                       | 0.087                            | 0.826   | 424      | 678       | 0.115         | 0.163   |
| Хамгийн сүүлд тохиолдлын бэлгийн хавьтанд орохдоо бэлгэвч хэрэглэсэн эрэгтэйчүүд               | -            | 0.7277              | 0.0404                       | 0.056                            | 0.775   | 59       | 95        | 0.647         | 0.809   |
| МТ.1 Олон нийтийн мэдээллийн хэрэгслийн хэрэглээ   | MT.1         | 0.1776              | 0.0141                       | 0.079                            | 1.174   | 542      | 863       | 0.149         | 0.206   |
| Компьютер хэрэглэж байсан залуу эрэгтэйчүүд  | -            | 0.5479              | 0.0333                       | 0.061                            | 1.015   | 146      | 228       | 0.481         | 0.614   |
| Сүүлийн 12 сард компьютер хэрэглэсэн залуу эрэгтэйчүүд   | MT.2         | 0.4798              | 0.0334                       | 0.070                            | 1.016   | 146      | 228       | 0.413         | 0.547   |
| Интернэт хэрэглэж байсан залуу эрэгтэйчүүд   | -            | 0.2822              | 0.0260                       | 0.092                            | 0.758   | 146      | 228       | 0.230         | 0.334   |
| Сүүлийн 12 сард интернэт хэрэглэсэн залуу эрэгтэйчүүд  | MT.3         | 0.2280              | 0.0270                       | 0.119                            | 0.943   | 146      | 228       | 0.174         | 0.282   |
| Тамхи татаж үзсэн  | -            | 0.7156              | 0.0193                       | 0.027                            | 1.583   | 542      | 863       | 0.677         | 0.754   |
| Сүүлийн 1 сард тамхи татсан  | TA.1         | 0.4920              | 0.0199                       | 0.041                            | 1.371   | 542      | 863       | 0.452         | 0.532   |
| 15 нас хүрэхээс өмнө тамхи татаж үзсэн   | TA.2         | 0.1207              | 0.0122                       | 0.101                            | 1.213   | 542      | 863       | 0.096         | 0.145   |
| 15 нас хүрэхээс өмнө архи, согтууруулах ундаа ууж үзсэн  | TA.3         | 0.0000              | 0.0000                       | 0.000                            | 0.000   | 542      | 863       | 0.000         | 0.000   |
| Сүүлийн 1 сард архи, согтууруулах ундаа уусан  | TA.4         | 0.4265              | 0.0235                       | 0.055                            | 1.946   | 542      | 863       | 0.380         | 0.474   |
| Сүүлийн 1 жилд амьдралаа сайжирсан гэж үзсэн залуу эрэгтэйчүүд                                 | -            | 0.5241              | 0.0339                       | 0.065                            | 1.049   | 146      | 228       | 0.456         | 0.592   |
| Ирэх 1 жилд амьдралаа сайжирна гэж үзсэн залуу эрэгтэйчүүд                                     | -            | 0.8244              | 0.0262                       | 0.032                            | 1.080   | 146      | 228       | 0.772         | 0.877   |
| 5 ХҮРТЭЙЛХ НАСНЫ ХҮҮХЭД  |              |                     |                              |                                  |   |          |           |               |         |
| Эхийн сүүгээр хооллож байсан   | 2.4          | 0.9758              | 0.0081                       | 0.008                            | 1.081   | 241      | 393       | 0.960         | 0.992   |
| Ангир уургаа төрсний дараах 1 цагийн дотор амласан   | 2.5          | 0.6378              | 0.0301                       | 0.047                            | 1.542   | 241      | 393       | 0.578         | 0.698   |
| Тураалтай хүүхдийн хувь  | 2.1a         | 0.0408              | 0.0095                       | 0.232                            | 2.053   | 575      | 895       | 0.022         | 0.060   |
| Өсөлт хоцролтын хүүхдийн хувь  | 2.2a         | 0.2446              | 0.0188                       | 0.077                            | 1.713   | 574      | 894       | 0.207         | 0.282   |
| Туранхай хүүхдийн хувь   | 2.3a         | 0.0138              | 0.0042                       | 0.300                            | 1.123   | 571      | 889       | 0.006         | 0.022   |
| Эхийн сүүгээр дагнан хооллолт  | 2.6          | 0.7435              | 0.0428                       | 0.058                            | 1.017   | 69       | 107       | 0.658         | 0.829   |
| Эхийн сүүгээр хооллохын зэрэгцээ ус, шингэн зүйл ууж байгаа                                    | 2.9          | 0.7494              | 0.0427                       | 0.057                            | 1.029   | 69       | 107       | 0.664         | 0.835   |
| 1 нас хүртлээ эхийн сүүгээр хооллосон  | 2.7          | 0.8682              | 0.0194                       | 0.022                            | 0.194   | 37       | 60        | 0.829         | 0.907   |
| 2 нас хүртлээ эхийн сүүгээр хооллосон  | 2.8          | 0.7618              | 0.0317                       | 0.042                            | 0.354   | 41       | 65        | 0.698         | 0.825   |
| Насандаа тохирсон байдлаар хооллож байгаа  | 2.14         | 0.7019              | 0.0210                       | 0.030                            | 0.838   | 251      | 397       | 0.660         | 0.744   |
| Зохистой хооллож байгаа  | -            | *                   | *                            | *                                | *   | 29       | 47        | *             | *       |
| Нэмэгдэл хоолыг зохих давтамжаар идэж байгаа   | 2.13         | 0.1513              | 0.0179                       | 0.118                            | 0.719   | 183      | 290       | 0.116         | 0.187   |
| А аминдэмийн хэрэглээ  | 2.17         | 0.4904              | 0.0229                       | 0.047                            | 1.785   | 544      | 849       | 0.445         | 0.536   |
| Сүрьеэгийн эсрэг дархлаажуулалтад хамрагдалт   | 3.1          | 0.9686              | 0.0144                       | 0.015                            | 1.384   | 130      | 205       | 0.940         | 0.997   |
| Халдварт саагийн эсрэг дархлаажуулалтын төрөх үеийн тунд хамрагдалт                            | -            | 0.9755              | 0.0122                       | 0.013                            | 1.281   | 130      | 206       | 0.951         | 1.000   |
| Халдварт саагийн эсрэг дархлаажуулалтын 1-р тунд хамрагдалт                                    | -            | 0.9762              | 0.0121                       | 0.012                            | 1.290   | 130      | 206       | 0.952         | 1.000   |



| ХХС-ны үзүүлэлт  | Узүүлэлт (f) | Стандарт алдаа (se) | Вариацийн коэффициент (se/f) | Түүврийн загварын нөлөөлөл (def) | Түүврийн загварын нөлөөллийн квадрат язгуур (def) | Житнэсэн | Жигнээгүй | Итгэх хягаар |         |       |
|--|--------------|---------------------|------------------------------|----------------------------------|---|----------|-----------|--------------|---------|-------|
|  |              |                     |                              |                                  |   |          |           | r - 2se      | r + 2se |       |
| Халдварт саагийн эсрэг дархлаажуулалтын 2-р тунд хамрагдалт                    | -            | 0.9477              | 0.0191                       | 0.020                            | 1.512   | 1.230    | 130       | 206          | 0.909   | 0.986 |
| Халдварт саагийн эсрэг дархлаажуулалтын 3-р тунд хамрагдалт                    | 3.2          | 0.9138              | 0.0210                       | 0.023                            | 1.153   | 1.074    | 130       | 206          | 0.872   | 0.956 |
| Гуравт тавт дархлаажуулалтын 1-р тунд хамрагдалт                               | -            | 0.9329              | 0.0174                       | 0.019                            | 0.973   | 0.986    | 127       | 201          | 0.898   | 0.968 |
| Гуравт тавт дархлаажуулалтын 2-р тунд хамрагдалт                               | -            | 0.9154              | 0.0198                       | 0.022                            | 1.017   | 1.009    | 127       | 201          | 0.876   | 0.955 |
| Гуравт тавт дархлаажуулалтын 3-р тунд хамрагдалт                               | 3.3          | 0.8885              | 0.0211                       | 0.024                            | 0.897   | 0.947    | 127       | 201          | 0.846   | 0.931 |
| Хелпатит Б-гийн эсрэг дархлаажуулалтын төрөх үеийн тунд хамрагдалт             | 3.5          | 0.9396              | 0.0200                       | 0.021                            | 1.407   | 1.186    | 126       | 201          | 0.900   | 0.980 |
| Улаанбурухан, улаанууд, гахайн хавдрын эсрэг дархлаажуулалтад хамрагдалт       | 3.4          | 0.7857              | 0.0426                       | 0.054                            | 2.165   | 1.471    | 127       | 202          | 0.701   | 0.871 |
| Бүх дархлаажуулалтад хамрагдалт  | -            | 0.6762              | 0.0502                       | 0.074                            | 2.306   | 1.519    | 127       | 201          | 0.576   | 0.777 |
| Дархлаажуулалтын дэвтэртэй   | -            | 0.7918              | 0.0290                       | 0.037                            | 1.044   | 1.022    | 130       | 206          | 0.734   | 0.850 |
| Уушгины хатгалгаа өвчнөөр өвдсөн байж болзошгүй үед эмнэлэгт хандсан           | 3.9          | *                   | *                            | *                                | *   | *        | 8         | 12           | *       | *     |
| Уушгины хатгалгаа өвчнөөр өвдсөн байж болзошгүй үед антибиотик эмчилгээ хийсэн | 3.10         | *                   | *                            | *                                | *   | *        | 8         | 12           | *       | *     |
| Суулгалт өвчнөөр өвдсөн  | -            | 0.1304              | 0.0117                       | 0.090                            | 1.154   | 1.074    | 613       | 956          | 0.107   | 0.154 |
| Шингэн сэлбэх эмчилгээний зэрэгцээ хоолыг үргэлжлүүлэн өгсөн байдал            | 3.8          | 0.4804              | 0.0426                       | 0.089                            | 0.894   | 0.946    | 80        | 124          | 0.395   | 0.566 |
| Аливааг танин мэдэхэд нь гэр бүлийн гишүүд дэмжлэг үзүүлдэг хүүхэд             | 6.1          | 0.4672              | 0.0306                       | 0.066                            | 1.309   | 1.144    | 224       | 349          | 0.406   | 0.528 |
| Аливааг танин мэдэхэд нь эцэг нь дэмжлэг үзүүлдэг хүүхэд                       | 6.2          | 0.3451              | 0.0286                       | 0.083                            | 1.257   | 1.121    | 224       | 349          | 0.288   | 0.402 |
| Сургалтын хэрэглэгдэхүүн - 3 ба түүнээс олон хүүхдийн номтой зүйлээр тоглодог  | 6.3          | 0.1203              | 0.0132                       | 0.109                            | 1.561   | 1.250    | 613       | 956          | 0.094   | 0.147 |
| Сургалтын хэрэглэгдэхүүн - 2 ба түүнээс олон төрлийн тоглоом, эд               | 6.4          | 0.6985              | 0.0170                       | 0.024                            | 1.311   | 1.145    | 613       | 956          | 0.665   | 0.733 |
| Сүүлийн 7 хоногт насанд хүрсэн хүний хараа хяналтгүй үлдсэн хүүхэд             | 6.5          | 0.1074              | 0.0124                       | 0.116                            | 1.537   | 1.240    | 613       | 956          | 0.083   | 0.132 |
| Цагаан толгойн үсэг, тоо нэрлэх  | -            | 0.0959              | 0.0170                       | 0.177                            | 1.159   | 1.077    | 224       | 349          | 0.062   | 0.130 |
| Биеийн хөгжил  | -            | 0.9599              | 0.0098                       | 0.010                            | 0.875   | 0.936    | 224       | 349          | 0.940   | 0.980 |
| Нийгэмшихий, сэтгэл хөдлөлөө илэрхийлэх чадвар                                 | -            | 0.8518              | 0.0227                       | 0.027                            | 1.422   | 1.193    | 224       | 349          | 0.806   | 0.897 |
| Сурах чадвар   | -            | 0.9508              | 0.0116                       | 0.012                            | 0.996   | 0.998    | 224       | 349          | 0.928   | 0.974 |
| Бага насны хүүхдийн хөгжлийн индекс  | 6.6          | 0.8454              | 0.0215                       | 0.025                            | 1.225   | 1.107    | 224       | 349          | 0.802   | 0.888 |
| Сургуулийн өмнөх боловсролд хамрагдалт   | 6.7          | 0.5024              | 0.0357                       | 0.071                            | 1.772   | 1.331    | 224       | 349          | 0.431   | 0.574 |
| Төрснийг бүртгүүлсэн   | 8.1          | 0.9854              | 0.0034                       | 0.003                            | 0.776   | 0.881    | 613       | 956          | 0.979   | 0.992 |
| 2-14 НАСНЫ ХҮҮХЭД  |              |                     |                              |                                  |   |          |           |              |         |       |
| Хөгжлийн бэрхшээлтэй байж болзошгүй  | 3.21         | 0.1282              | 0.0101                       | 0.078                            | 2.159   | 1.469    | 1 608     | 2 385        | 0.108   | 0.148 |
| Сүүлийн 12 сард осол, гэмтэлд өртсөн   | CS.1         | 0.0359              | 0.0044                       | 0.124                            | 1.359   | 1.166    | 1 608     | 2 385        | 0.027   | 0.045 |

## Хүснэгт SE.6: Түүврийн алдаа: Хангайн бүс

Сонгосон үзүүлэлтийн стандарт алдаа, вариацийн коэффициент, түүврийн загварын нөлөөллын язгуур, итгэх хязгаар, Монгол Улс, 2010 он

|   | ХХС-ны үзүүлэлт | Үзүүлэлт (r) | Стандарт алдаа (se) | Вариацийн коэффициент (se/r) | Түүврийн загварын нөлөөлөл (def) | Түүврийн загварын нөлөөллийн квадрат язгуур (def) | Жилнэсэн | Жилнээгүй | Итгэх хязгаар |         |
|---|-----------------|--------------|---------------------|------------------------------|----------------------------------|---|----------|-----------|---------------|---------|
|   |                 |              |                     |                              |                                  |   |          |           | r - 2se       | r + 2se |
| ӨРХ   |                 |              |                     |                              |                                  |   |          |           |               |         |
| Иоджуулсан давсны хэрэглээ  | 2.16            | 0.6377       | 0.0202              | 0.032                        | 3.481                            | 1.866   | 2 187    | 1 981     | 0.597         | 0.678   |
| Гар угаах зориулалтын газартай өрх  | -               | 0.4793       | 0.0213              | 0.044                        | 3.744                            | 1.935   | 2 279    | 2 064     | 0.437         | 0.522   |
| Ус болон саваан бүхий гар угаах зориулалтын газартай өрх                                      | 4.5             | 0.8932       | 0.0122              | 0.014                        | 1.535                            | 1.239   | 1 093    | 983       | 0.869         | 0.918   |
| ӨРХИЙН ХҮН АМ   |                 |              |                     |                              |                                  |   |          |           |               |         |
| Ундны усны сайжруулсан эх үүсвэрийн хэрэглээ  | 4.1             | 0.4806       | 0.0297              | 0.062                        | 7.302                            | 2.702   | 7 613    | 2 064     | 0.421         | 0.540   |
| Сайжруулсан ариун цэврийн байгууламжийн хэрэглээ  | 4.3             | 0.4106       | 0.0234              | 0.057                        | 4.681                            | 2.164   | 7 613    | 2 064     | 0.364         | 0.457   |
| Хатуу түлшний хэрэглээ  | 3.11            | 0.8729       | 0.0201              | 0.023                        | 7.502                            | 2.739   | 7 613    | 2 064     | 0.833         | 0.913   |
| Сургуульд бэлтгэгдсэн байдал  | 7.2             | 0.9159       | 0.0216              | 0.024                        | 0.650                            | 0.806   | 120      | 108       | 0.873         | 0.959   |
| 1-р ангид элсэлтийн түвшин  | 7.3             | 0.7687       | 0.0328              | 0.043                        | 0.798                            | 0.893   | 147      | 133       | 0.703         | 0.834   |
| Бага боловсролын хамран сургалтын хувь (цэвэр)  | 7.4             | 0.9796       | 0.0064              | 0.007                        | 1.709                            | 1.307   | 925      | 835       | 0.967         | 0.992   |
| Дунд боловсролын хамран сургалтын хувь (цэвэр)  | 7.5             | 0.8891       | 0.0154              | 0.017                        | 1.293                            | 1.137   | 601      | 541       | 0.858         | 0.920   |
| Суурь боловсролын хамран сургалтын хувь (цэвэр)   | -               | 0.9492       | 0.0080              | 0.008                        | 1.820                            | 1.349   | 1 526    | 1 376     | 0.933         | 0.965   |
| 5-14 насны хүүхдийн хөдөлмөр  | 8.2             | 0.3499       | 0.0184              | 0.053                        | 2.069                            | 1.435   | 1 529    | 1 380     | 0.313         | 0.387   |
| 5-17 насны хүүхдийн хөдөлмөр  | -               | 0.3474       | 0.0163              | 0.047                        | 2.006                            | 1.416   | 1 904    | 1 717     | 0.315         | 0.380   |
| 5-14 насны хүүхдийн хөдөлмөр (өөрийн орны онцлолт суурилсан)                                  | CS.7            | 0.1269       | 0.0133              | 0.105                        | 2.217                            | 1.489   | 1 529    | 1 380     | 0.100         | 0.154   |
| 5-17 насны хүүхдийн хөдөлмөр (өөрийн орны онцлолт суурилсан)                                  | -               | 0.1591       | 0.0129              | 0.081                        | 2.138                            | 1.462   | 1 904    | 1 717     | 0.133         | 0.185   |
| 5-14 насны хөдөлмөр эрхэлдэг хүүхдүүдийн сургуульд хамрагдалт                                 | 8.3             | 0.9378       | 0.0135              | 0.014                        | 1.516                            | 1.231   | 535      | 483       | 0.911         | 0.965   |
| 5-17 насны хөдөлмөр эрхэлдэг хүүхдүүдийн сургуульд хамрагдалт                                 | -               | 0.8858       | 0.0181              | 0.020                        | 1.935                            | 1.391   | 661      | 596       | 0.849         | 0.922   |
| 5-14 насны хөдөлмөр эрхэлдэг хүүхдүүдийн сургуульд хамрагдалт (өөрийн орны онцлолт суурилсан) | CS.8            | 0.9305       | 0.0149              | 0.016                        | 0.603                            | 0.776   | 194      | 176       | 0.901         | 0.960   |
| 5-17 насны хөдөлмөр эрхэлдэг хүүхдүүдийн сургуульд хамрагдалт (өөрийн орны онцлолт суурилсан) | -               | 0.8294       | 0.0267              | 0.032                        | 1.369                            | 1.170   | 303      | 273       | 0.776         | 0.883   |
| 5-14 насны сургуульд хамрагдалт хүүхдүүдийн хөдөлмөр эрхлэлт                                  | 8.4             | 0.3581       | 0.0188              | 0.053                        | 1.950                            | 1.396   | 1 402    | 1 264     | 0.320         | 0.396   |
| 5-17 насны сургуульд хамрагдалт хүүхдүүдийн хөдөлмөр эрхлэлт                                  | -               | 0.3428       | 0.0172              | 0.050                        | 2.015                            | 1.419   | 1 709    | 1 539     | 0.308         | 0.377   |
| 5-14 насны сургуульд хамрагдалт хүүхдүүдийн хөдөлмөр эрхлэлт (өөрийн орны онцлолт суурилсан)  | CS.9            | 0.1288       | 0.0134              | 0.104                        | 2.033                            | 1.426   | 1 402    | 1 264     | 0.102         | 0.156   |
| 5-17 насны сургуульд хамрагдалт хүүхдүүдийн хөдөлмөр эрхлэлт (өөрийн орны онцлолт суурилсан)  | -               | 0.1470       | 0.0134              | 0.091                        | 2.202                            | 1.484   | 1 709    | 1 539     | 0.120         | 0.174   |
| Өнчин хүүхдийн хувь   | 9.18            | 0.0786       | 0.0082              | 0.104                        | 2.349                            | 1.533   | 2 807    | 2 537     | 0.062         | 0.095   |
| Өнчин хүүхдүүдийн сургуульд хамрагдалт  | 9.19            | *            | *                   | *                            | *                                | *   | 3        | 3         | *             | *       |
| Өнчин биш хүүхдүүдийн сургуульд хамрагдалт  | 9.2             | 0.9728       | 0.0073              | 0.008                        | 1.255                            | 1.120   | 690      | 621       | 0.958         | 0.987   |
| Сэтгэл зүйн болон бие махбодийн шийтгэл хүлээсэн хүүхэд                                       | 8.5             | 0.4390       | 0.0173              | 0.040                        | 1.357                            | 1.165   | 2 000    | 1 112     | 0.404         | 0.474   |

| ХХС-ны үзүүлэлт   | Үзүүлэлт (r) | Стандарт алдаа (se) | Вариацийн коэффициент (se/r) | Түүврийн загварын нөлөөлөл (def) | Түүврийн загварын нөлөөллийн квадрат язгуур (def) | Житнэсэн | Жигнээгүй | Итгэх хязгаар |         |
|---|--------------|---------------------|------------------------------|----------------------------------|---|----------|-----------|---------------|---------|
|   |              |                     |                              |                                  |   |          |           | r - 2se       | r + 2se |
| <b>ЭМЭГТЭЙЧҮҮД</b>  |              |                     |                              |                                  |   |          |           |               |         |
| Жирэмсэн эмэгтэй  | 0.0544       | 0.0055              | 0.102                        | 0.996                            | 0.998   | 1 766    | 1 670     | 0.043         | 0.065   |
| Эрт жирэмслэлт (18 нас хүрэхээс өмнө)   | 0.0404       | 0.0109              | 0.271                        | 0.686                            | 0.828   | 234      | 223       | 0.018         | 0.062   |
| ЖСАХ-ийн талаарх мэдлэг   | 0.9629       | 0.0056              | 0.006                        | 1.057                            | 1.028   | 1 257    | 1 188     | 0.952         | 0.974   |
| ЖСАХ-ийн хэрэглээний түвшин   | 0.5706       | 0.0143              | 0.025                        | 0.993                            | 0.997   | 1 257    | 1 188     | 0.542         | 0.599   |
| ЖСАХ-ийн хангагдаагүй хэрэгцээ  | 0.2202       | 0.0124              | 0.056                        | 1.061                            | 1.030   | 1 257    | 1 188     | 0.195         | 0.245   |
| ЖСАХ-ийн эрэлт нь хангагдсан  | 0.7215       | 0.0150              | 0.021                        | 1.057                            | 1.028   | 994      | 940       | 0.691         | 0.752   |
| Жирэмсэн үеийн хяналт - наад зах нь 1 удаа мэргэжлийн эмчийн хяналтад үзүүлсэн                | 0.9890       | 0.0056              | 0.006                        | 1.032                            | 1.016   | 374      | 354       | 0.978         | 1.000   |
| Жирэмсэн үеийн хяналт - наад зах нь 4 удаа хяналтад үзүүлсэн                                  | 0.8115       | 0.0203              | 0.025                        | 0.955                            | 0.977   | 374      | 354       | 0.771         | 0.852   |
| Жирэмсний эхний 3 сартайд жирэмсний хяналтад орсон  | 0.7824       | 0.0232              | 0.030                        | 1.115                            | 1.056   | 374      | 354       | 0.736         | 0.829   |
| Цусны даралтаа хэмжүүлсэн   | 0.9701       | 0.0105              | 0.011                        | 1.339                            | 1.157   | 374      | 354       | 0.949         | 0.991   |
| Шээсний шинжилгээ өгсөн   | 0.9784       | 0.0086              | 0.009                        | 1.245                            | 1.116   | 374      | 354       | 0.961         | 0.996   |
| Цусны шинжилгээ өгсөн   | 0.9729       | 0.0093              | 0.010                        | 1.165                            | 1.079   | 374      | 354       | 0.954         | 0.992   |
| БЗДХ-ын шинжилгээ өгсөн   | 0.9273       | 0.0140              | 0.015                        | 1.026                            | 1.013   | 374      | 354       | 0.899         | 0.955   |
| Жингээ хэмжүүлсэн   | 0.9870       | 0.0058              | 0.006                        | 0.925                            | 0.962   | 374      | 354       | 0.975         | 0.999   |
| Хамрагдал зохих 5 үйлчилгээнд бүрэн хамрагдсан  | 0.8958       | 0.0172              | 0.019                        | 1.124                            | 1.060   | 374      | 354       | 0.861         | 0.930   |
| Мэргэжлийн эмчийн хяналтад төрсөн   | 0.9921       | 0.0045              | 0.005                        | 0.923                            | 0.961   | 374      | 354       | 0.983         | 1.000   |
| Эмнэлэгт төрсөн   | 0.9806       | 0.0059              | 0.006                        | 0.642                            | 0.801   | 374      | 354       | 0.969         | 0.992   |
| Мэс заслын аргаар төрсөн  | 0.1708       | 0.0194              | 0.114                        | 0.940                            | 0.970   | 374      | 354       | 0.132         | 0.210   |
| Залуу эмэгтэйчүүдийн дундах бичиг үсгийн мэдлэгийн түвшин                                     | 0.9408       | 0.0154              | 0.016                        | 1.786                            | 1.336   | 442      | 418       | 0.910         | 0.972   |
| Эрт гэрлэлт (18 нас хүрэхээс өмнө)  | 0.0927       | 0.0095              | 0.102                        | 1.572                            | 1.254   | 1 558    | 1 475     | 0.074         | 0.112   |
| Гэр бүлийн хүчирхийлэлд хандах хандлага   | 0.1439       | 0.0117              | 0.081                        | 1.853                            | 1.361   | 1 766    | 1 670     | 0.121         | 0.167   |
| ДОХ-ын талаарх сонсож байсан  | 0.8750       | 0.0107              | 0.012                        | 1.749                            | 1.322   | 1 766    | 1 670     | 0.854         | 0.896   |
| Залуу эмэгтэйчүүдийн ХДХВ-ийн халдварын талаарх цогц мэдлэг                                   | 0.2948       | 0.0236              | 0.080                        | 1.121                            | 1.059   | 442      | 418       | 0.248         | 0.342   |
| Эмэгтэйчүүдийн ХДХВ-ийн халдварын талаарх цогц мэдлэг   | 0.2562       | 0.0110              | 0.043                        | 1.051                            | 1.025   | 1 766    | 1 670     | 0.234         | 0.278   |
| ХДХВ-ийн халдвар эхээс ураг, нярайд дамжих талаарх мэдлэг                                     | 0.3553       | 0.0114              | 0.032                        | 0.952                            | 0.976   | 1 766    | 1 670     | 0.332         | 0.378   |
| ХДХВ-тэй хүнд хандах аерэг хандлага   | 0.0322       | 0.0044              | 0.137                        | 0.911                            | 0.954   | 1 546    | 1 460     | 0.023         | 0.041   |
| ХДХВ-ийн халдвар илрүүлэх шинжилгээ өгөх газрыг мэдлэг  | 0.5603       | 0.0138              | 0.025                        | 1.284                            | 1.133   | 1 766    | 1 670     | 0.533         | 0.588   |
| ХДХВ-ийн шинжилгээ өгч, хариугаа авсан  | 0.1534       | 0.0098              | 0.064                        | 1.234                            | 1.111   | 1 766    | 1 670     | 0.134         | 0.173   |
| ХДХВ-ийн шинжилгээ өгч, хариугаа авсан бэлгийн идэвхтэй амьдралтай залуу эмэгтэйчүүд          | 0.2399       | 0.0293              | 0.122                        | 1.010                            | 1.005   | 227      | 215       | 0.181         | 0.299   |
| 15 нас хүрэхээс өмнө бэлгийн хавьталд орсон залуу эмэгтэйчүүд                                 | 0.0000       | 0.0000              | 0.000                        | 0.000                            | 0.000   | 442      | 418       | 0.000         | 0.000   |
| Сүүлийн 12 сард бэлгийн хавьталд орсон залуу эмэгтэйчүүд                                      | 0.5139       | 0.0235              | 0.046                        | 0.921                            | 0.960   | 442      | 418       | 0.467         | 0.561   |
| Бэлгийн олон хавьталтай эмэгтэйчүүд   | 0.0000       | 0.0000              | 0.000                        | 0.000                            | 0.000   | 1 766    | 1 670     | 0.000         | 0.000   |
| Хамгийн сүүлд бэлгийн хавьталд орохдоо бэлгэвч хэрэглэсэн бэлгийн олон хавьталтай эмэгтэйчүүд | *            | *                   | *                            | *                                | *   | 8        | 8         | *             | *       |
| Тохиолдлын бэлгийн хавьталд орсон залуу эмэгтэйчүүд   | 0.3016       | 0.0299              | 0.099                        | 0.910                            | 0.954   | 227      | 215       | 0.242         | 0.361   |

| ХХС-ны үзүүлэлт  | Үзүүлэлт (r) | Стандарт алдаа (se) | Вариацийн коэффициент (se/r) | Түүврийн загварын нөлөөлөл (def) | Түүврийн загварын нөлөөллийн квадрат язгуур (def) | Житнэсэн | Жигнээгүй | Итгэх хязгаар |         |
|--|--------------|---------------------|------------------------------|----------------------------------|---|----------|-----------|---------------|---------|
|  |              |                     |                              |                                  |   |          |           | r - 2se       | r + 2se |
| Хамгийн сүүлд тохиолдлын бэлгийн хавьгалд орохдоо бэлгэвч хэрэглэсэн залуу эмэгтэйчүүд               | 9.16         | 0.4340              | 0.0357                       | 0.082                            | 0.332   | 0.576    | 65        | 0.363         | 0.505   |
| Тохиолдлын бэлгийн хавьгалд орсон эмэгтэйчүүд  | -            | 0.1071              | 0.0080                       | 0.075                            | 0.888   | 0.943    | 1 401     | 0.091         | 0.123   |
| Хамгийн сүүлд тохиолдлын бэлгийн хавьгалд орохдоо бэлгэвч хэрэглэсэн эмэгтэйчүүд                     | -            | 0.3919              | 0.0304                       | 0.078                            | 0.550   | 0.742    | 150       | 0.331         | 0.453   |
| Олон нийтийн мэдээллийн хэрэгслийн хэрэглээ  | MT.1         | 0.1261              | 0.0086                       | 0.068                            | 1.109   | 1.053    | 1 766     | 0.109         | 0.143   |
| Компьютер хэрэглэж байсан залуу эмэгтэйчүүд  | -            | 0.6382              | 0.0288                       | 0.045                            | 1.500   | 1.225    | 442       | 0.581         | 0.696   |
| Сүүлийн 12 сард компьютер хэрэглэсэн залуу эмэгтэйчүүд   | MT.2         | 0.4986              | 0.0266                       | 0.053                            | 1.181   | 1.087    | 442       | 0.445         | 0.552   |
| Интернэт хэрэглэж байсан залуу эмэгтэйчүүд   | -            | 0.4289              | 0.0224                       | 0.052                            | 0.858   | 0.926    | 442       | 0.384         | 0.474   |
| Сүүлийн 12 сард интернэт хэрэглэсэн залуу эмэгтэйчүүд  | MT.3         | 0.3493              | 0.0233                       | 0.067                            | 0.999   | 1.000    | 442       | 0.303         | 0.396   |
| Тамхи татаж үзсэн  | -            | 0.2017              | 0.0126                       | 0.063                            | 1.656   | 1.287    | 1 766     | 0.176         | 0.227   |
| Сүүлийн 1 сард тамхи татсан  | TA.1         | 0.0368              | 0.0043                       | 0.115                            | 0.851   | 0.922    | 1 766     | 0.028         | 0.045   |
| 15 нас хүрэхээс өмнө тамхи татаж үзсэн   | TA.2         | 0.0000              | 0.0000                       | 0.000                            | 0.000   | 0.000    | 1 766     | 0.000         | 0.000   |
| 15 нас хүрэхээс өмнө архи, согтууруулах ундаа ууж үзсэн  | TA.3         | 0.0000              | 0.0000                       | 0.000                            | 0.000   | 0.000    | 1 766     | 0.000         | 0.000   |
| Сүүлийн 1 сард архи, согтууруулах ундаа уусан  | TA.4         | 0.1551              | 0.0115                       | 0.074                            | 1.693   | 1.301    | 1 766     | 0.132         | 0.178   |
| Сүүлийн 1 жилд амьдралаа сайжирсан гэж үзсэн залуу эмэгтэйчүүд                                       | -            | 0.4913              | 0.0288                       | 0.059                            | 1.387   | 1.178    | 442       | 0.434         | 0.549   |
| Ирэх 1 жилд амьдралаа сайжирна гэж үзсэн залуу эмэгтэйчүүд   | -            | 0.9129              | 0.0144                       | 0.016                            | 1.092   | 1.045    | 442       | 0.884         | 0.942   |
| <b>ЭРЭГТЭЙЧҮҮД</b>   |              |                     |                              |                                  |   |          |           |               |         |
| Залуу эрэгтэйчүүдийн дундаж бичиг үсгийн мэдлэгийн түвшин  | 7.1          | 0.8931              | 0.0139                       | 0.016                            | 0.400   | 0.633    | 213       | 0.865         | 0.921   |
| ЖСАХ-ийн талаарх мэдлэг  | CS.5         | 0.8193              | 0.0184                       | 0.022                            | 1.243   | 1.115    | 591       | 0.783         | 0.856   |
| Эрт гэрлэлт (18 нас хүрэхээс өмнө)   | 8.7          | 0.0121              | 0.0042                       | 0.350                            | 1.011   | 1.005    | 728       | 0.004         | 0.021   |
| Гэр бүлийн хүчирхийлэлд хандах хандлага  | 8.14         | 0.0837              | 0.0094                       | 0.112                            | 0.887   | 0.942    | 839       | 0.065         | 0.102   |
| ДОХ-ын талаар сонсож байсан  | CS.10        | 0.7895              | 0.0200                       | 0.025                            | 1.872   | 1.368    | 839       | 0.749         | 0.830   |
| Залуу эрэгтэйчүүдийн ХДХВ-ийн халдварын талаарх цогц мэдлэг  | 9.2          | 0.2027              | 0.0227                       | 0.112                            | 0.630   | 0.794    | 213       | 0.157         | 0.248   |
| Эрэгтэйчүүдийн ХДХВ-ийн халдварын талаарх цогц мэдлэг  | 9.1          | 0.1922              | 0.0158                       | 0.082                            | 1.248   | 1.117    | 839       | 0.161         | 0.224   |
| ХДХВ-ийн халдвар эхээс ураг, нярайд дамжих талаарх мэдлэг  | 9.3          | 0.2302              | 0.0152                       | 0.066                            | 1.011   | 1.006    | 839       | 0.200         | 0.261   |
| ХДХВ-тэй хүнд хандах аргаар хандлага   | 9.4          | 0.0435              | 0.0072                       | 0.165                            | 0.759   | 0.871    | 662       | 0.029         | 0.058   |
| ХДХВ-ийн халдвар илрүүлэх шинжилгээ өгөх газрыг мэддэг   | 9.5          | 0.4540              | 0.0194                       | 0.043                            | 1.184   | 1.088    | 839       | 0.415         | 0.493   |
| ХДХВ-ийн шинжилгээ өгч, хариугаа авсан   | 9.6          | 0.0577              | 0.0096                       | 0.166                            | 1.317   | 1.148    | 839       | 0.039         | 0.077   |
| ХДХВ-ийн шинжилгээ өгч, хариугаа авсан бэлгийн идэвхтэй амьдралтай залуу эрэгтэйчүүд                 | 9.7          | 0.1124              | 0.0268                       | 0.238                            | 0.762   | 0.873    | 115       | 0.059         | 0.166   |
| 15 нас хүрэхээс өмнө бэлгийн хавьгалд орсон залуу эрэгтэйчүүд  | 9.11         | 0.0350              | 0.0111                       | 0.317                            | 0.718   | 0.847    | 213       | 0.013         | 0.057   |
| Сүүлийн 12 сард бэлгийн хавьгалд орсон залуу эрэгтэйчүүд   | -            | 0.5398              | 0.0353                       | 0.065                            | 0.987   | 0.993    | 213       | 0.469         | 0.610   |
| Бэлгийн олон хавьгалчтай залуу эрэгтэйчүүд   | -            | 0.0939              | 0.0162                       | 0.173                            | 0.612   | 0.782    | 213       | 0.061         | 0.126   |
| Хамгийн сүүлд бэлгийн хавьгалд орохдоо бэлгэвч хэрэглэсэн бэлгийн олон хавьгалчтай залуу эрэгтэйчүүд | -            | *                   | *                            | *                                | *   | *        | 20        | *             | *       |
| Бэлгийн олон хавьгалчтай эрэгтэйчүүд   | 9.13         | 0.0582              | 0.0082                       | 0.140                            | 0.942   | 0.971    | 839       | 0.042         | 0.074   |

| ХХС-ны үзүүлэлт  | Стандарт алдаа (se) | Вариацийн коэффициент (se/r) | Түүврийн загварын нөлөөлөл (def) | Түүврийн загварын нөлөөллийн квадрат язгуур (def) | Житнэсэн | Жигнээгүй | Итгэх хязгаар |         |
|--|---------------------|------------------------------|----------------------------------|---|----------|-----------|---------------|---------|
|  |                     |                              |                                  |   |          |           | r - 2se       | r + 2se |
| Хамгийн сүүлд бэлгийн хавьгалд орохдоо бэлгэвч хэрэглэсэн бэлгийн олон хавьгагчтай эрэгтэйчүүд | 9.14                | *                            | *                                | *   | 49       | 44        | *             | *       |
| Тохиолдлын бэлгийн хавьгалд орсон залуу эрэгтэйчүүд  | 9.15                | 0.6790                       | 0.0392                           | 0.058   | 115      | 107       | 0.601         | 0.757   |
| Хамгийн сүүлд тохиолдлын бэлгийн хавьгалд орохдоо бэлгэвч хэрэглэсэн залуу эрэгтэйчүүд         | 9.16                | 0.6347                       | 0.0423                           | 0.067   | 78       | 73        | 0.550         | 0.719   |
| Тохиолдлын бэлгийн хавьгалд орсон эрэгтэйчүүд  | -                   | 0.2178                       | 0.0161                           | 0.074   | 715      | 662       | 0.186         | 0.250   |
| Хамгийн сүүлд тохиолдлын бэлгийн хавьгалд орохдоо бэлгэвч хэрэглэсэн эрэгтэйчүүд               | -                   | 0.5788                       | 0.0404                           | 0.070   | 156      | 144       | 0.498         | 0.660   |
| Олон нийтийн мэдээллийн хэрэгслийн хэрэглээ  | MT.1                | 0.1299                       | 0.0140                           | 0.108   | 839      | 777       | 0.102         | 0.158   |
| Компьютер хэрэглэж байсан залуу эрэгтэйчүүд  | -                   | 0.4917                       | 0.0321                           | 0.065   | 213      | 198       | 0.428         | 0.556   |
| Сүүлийн 12 сард компьютер хэрэглэсэн залуу эрэгтэйчүүд   | MT.2                | 0.4309                       | 0.0367                           | 0.085   | 213      | 198       | 0.358         | 0.504   |
| Интернэт хэрэглэж байсан залуу эрэгтэйчүүд   | -                   | 0.3436                       | 0.0359                           | 0.104   | 213      | 198       | 0.272         | 0.415   |
| Сүүлийн 12 сард интернэт хэрэглэсэн залуу эрэгтэйчүүд  | MT.3                | 0.3031                       | 0.0343                           | 0.113   | 213      | 198       | 0.235         | 0.372   |
| Тахи татаж үзсэн   | -                   | 0.7912                       | 0.0161                           | 0.020   | 839      | 777       | 0.759         | 0.824   |
| Сүүлийн 1 сард тахи татсан   | TA.1                | 0.5470                       | 0.0169                           | 0.031   | 839      | 777       | 0.513         | 0.581   |
| 15 нас хүрэхээсээ өмнө тахи татаж үзсэн  | TA.2                | 0.1631                       | 0.0134                           | 0.082   | 839      | 777       | 0.136         | 0.190   |
| 15 нас хүрэхээсээ өмнө архи, согтууруулах ундаа ууж үзсэн                                      | TA.3                | 0.0258                       | 0.0054                           | 0.208   | 839      | 777       | 0.015         | 0.036   |
| Сүүлийн 1 сард архи, согтууруулах ундаа уусан  | TA.4                | 0.4414                       | 0.0186                           | 0.042   | 839      | 777       | 0.404         | 0.479   |
| Сүүлийн 1 жилд амьдралаа сайжирсан гэж үзсэн залуу эрэгтэйчүүд                                 | -                   | 0.3845                       | 0.0315                           | 0.082   | 213      | 198       | 0.321         | 0.448   |
| Ирэх 1 жилд амьдралаа сайжирна гэж үзсэн залуу эрэгтэйчүүд                                     | -                   | 0.8060                       | 0.0367                           | 0.045   | 213      | 198       | 0.733         | 0.879   |
| 5 ХҮРТЭЛХ НАСНЫ ХҮҮХЭД   |                     |                              |                                  |   |          |           |               |         |
| Эхийн сүүгээр хооллож байсан   | 2.4                 | 0.9653                       | 0.0100                           | 0.010   | 374      | 354       | 0.945         | 0.985   |
| Ангир уургаа төрсний дараах 1 цагийн дотор амласан   | 2.5                 | 0.7970                       | 0.0215                           | 0.027   | 374      | 354       | 0.754         | 0.840   |
| Тураалтай хүүхдийн хувь  | 2.1a                | 0.0420                       | 0.0086                           | 0.204   | 843      | 757       | 0.025         | 0.059   |
| Өсөлт хоцролтын хүүхдийн хувь  | 2.2a                | 0.1800                       | 0.0155                           | 0.086   | 830      | 745       | 0.149         | 0.211   |
| Туранхай хүүхдийн хувь   | 2.3a                | 0.0168                       | 0.0049                           | 0.293   | 832      | 747       | 0.007         | 0.027   |
| Эхийн сүүгээр данан хооллолт   | 2.6                 | 0.6142                       | 0.0410                           | 0.067   | 84       | 75        | 0.532         | 0.696   |
| Эхийн сүүгээр хооллохын зэрэгцээ ус, шингэн зүйл ууж байгаа                                    | 2.9                 | 0.6405                       | 0.0420                           | 0.066   | 84       | 75        | 0.556         | 0.725   |
| 1 нас хүртлээ эхийн сүүгээр хооллосон  | 2.7                 | 0.9515                       | 0.0287                           | 0.030   | 68       | 61        | 0.894         | 1.000   |
| 2 нас хүртлээ эхийн сүүгээр хооллосон  | 2.8                 | 0.5976                       | 0.0434                           | 0.073   | 61       | 54        | 0.511         | 0.684   |
| Насандаа тохирсон байдлаар хооллож байгаа  | 2.14                | 0.7198                       | 0.0223                           | 0.031   | 408      | 365       | 0.675         | 0.764   |
| Зохиистой хооллож байгаа   | -                   | *                            | *                                | *   | 53       | 47        | *             | *       |
| Нэмэгдэл хоолыг зохих давтамжаар идэж байгаа   | 2.13                | 0.2900                       | 0.0250                           | 0.086   | 324      | 290       | 0.240         | 0.340   |
| А аминдэмийн хэрэглээ  | 2.17                | 0.6709                       | 0.0224                           | 0.033   | 793      | 712       | 0.626         | 0.716   |
| Сүрьеэгийн эсрэг дархлаажуулалтад хамрагдалт   | 3.1                 | 0.9888                       | 0.0079                           | 0.008   | 229      | 205       | 0.973         | 1.000   |
| Халдварт саагийн эсрэг дархлаажуулалтын төрөх үеийн тунд хамрагдалт                            | -                   | 0.9885                       | 0.0082                           | 0.008   | 228      | 204       | 0.972         | 1.000   |
| Халдварт саагийн эсрэг дархлаажуулалтын 1-р тунд хамрагдалт                                    | -                   | 1.0000                       | 0.0000                           | 0.000   | 228      | 204       | 1.000         | 1.000   |

| ХХС-ны үзүүлэлт   | Үзүүлэлт (r) | Стандарт алдаа (se) | Вариацийн коэффициент (se/r) | Түүврийн загварын нөлөөлөл (def) | Түүврийн загварын нөлөөллийн квадрат язгуур (def) | Житнэсэн | Жигнээгүй | Итгэх хязгаар |         |
|-------------------|--------------|---------------------|------------------------------|----------------------------------|---|----------|-----------|---------------|---------|
|                   |              |                     |                              |                                  |   |          |           | r - 2se       | r + 2se |
| -                 | 0.9865       | 0.0080              | 0.008                        | 0.986                            | 0.993   | 228      | 204       | 0.970         | 1.000   |
| 3.2               | 0.9815       | 0.0080              | 0.008                        | 0.709                            | 0.842   | 228      | 204       | 0.966         | 0.997   |
| -                 | 0.9520       | 0.0138              | 0.014                        | 0.851                            | 0.922   | 229      | 205       | 0.924         | 0.980   |
| -                 | 0.9467       | 0.0149              | 0.016                        | 0.895                            | 0.946   | 229      | 205       | 0.917         | 0.976   |
| 3.3               | 0.9366       | 0.0156              | 0.017                        | 0.833                            | 0.912   | 229      | 205       | 0.905         | 0.968   |
| 3.5               | 0.9734       | 0.0107              | 0.011                        | 0.886                            | 0.941   | 226      | 203       | 0.952         | 0.995   |
| 3.4               | 0.9312       | 0.0155              | 0.017                        | 0.757                            | 0.870   | 228      | 204       | 0.900         | 0.962   |
| -                 | 0.8458       | 0.0228              | 0.027                        | 0.806                            | 0.898   | 226      | 203       | 0.800         | 0.891   |
| -                 | 0.8800       | 0.0168              | 0.019                        | 0.546                            | 0.739   | 229      | 205       | 0.846         | 0.914   |
| 3.9               | *            | *                   | *                            | *                                | *   | 8        | 7         | *             | *       |
| 3.10              | *            | *                   | *                            | *                                | *   | 8        | 7         | *             | *       |
| -                 | 0.1219       | 0.0130              | 0.106                        | 1.234                            | 1.111   | 877      | 787       | 0.096         | 0.148   |
| 3.8               | 0.6321       | 0.0364              | 0.058                        | 0.531                            | 0.729   | 107      | 94        | 0.559         | 0.705   |
| 6.1               | 0.5014       | 0.0309              | 0.062                        | 0.991                            | 0.995   | 290      | 261       | 0.440         | 0.563   |
| 6.2               | 0.4225       | 0.0280              | 0.066                        | 0.833                            | 0.913   | 290      | 261       | 0.367         | 0.478   |
| 6.3               | 0.1423       | 0.0154              | 0.108                        | 1.526                            | 1.235   | 877      | 787       | 0.111         | 0.173   |
| 6.4               | 0.7229       | 0.0178              | 0.025                        | 1.236                            | 1.112   | 877      | 787       | 0.687         | 0.758   |
| 6.5               | 0.1014       | 0.0128              | 0.127                        | 1.424                            | 1.193   | 877      | 787       | 0.076         | 0.127   |
| -                 | 0.1511       | 0.0196              | 0.130                        | 0.780                            | 0.883   | 290      | 261       | 0.112         | 0.190   |
| -                 | 0.9513       | 0.0114              | 0.012                        | 0.731                            | 0.855   | 290      | 261       | 0.928         | 0.974   |
| -                 | 0.8481       | 0.0203              | 0.024                        | 0.830                            | 0.911   | 290      | 261       | 0.808         | 0.889   |
| -                 | 0.9435       | 0.0133              | 0.014                        | 0.861                            | 0.928   | 290      | 261       | 0.917         | 0.970   |
| 6.6               | 0.8593       | 0.0193              | 0.022                        | 0.803                            | 0.896   | 290      | 261       | 0.821         | 0.898   |
| 6.7               | 0.4954       | 0.0329              | 0.066                        | 1.124                            | 1.060   | 290      | 261       | 0.430         | 0.561   |
| 8.1               | 0.9940       | 0.0027              | 0.003                        | 0.944                            | 0.971   | 877      | 787       | 0.989         | 0.999   |
| 2-14 НАСНЫ ХҮҮХЭД |              |                     |                              |                                  |   |          |           |               |         |
| 3.21              | 0.1335       | 0.0080              | 0.060                        | 0.986                            | 0.993   | 2 034    | 1 773     | 0.117         | 0.150   |
| CS.1              | 0.0542       | 0.0050              | 0.093                        | 0.870                            | 0.933   | 2 034    | 1 773     | 0.044         | 0.064   |

**Хүснэгт SE.7: Түүврийн алдаа: Төвийн бүс**

Сонгосон үзүүлэлтийн стандарт алдаа, вариацийн коэффициент, түүврийн загварын нөлөөллын язгуур, итгэх хязгаар, Монгол Улс, 2010 ОН

|   | ХХС-ны үзүүлэлт | Үзүүлэлт (r) | Стандарт алдаа (se) | Вариацийн коэффициент (se/r) | Түүврийн загварын нөлөөлөл (def) | Түүврийн загварын нөлөөллийн квадратын язгуур (def) | Жигнэсэн | Жигнээгүй | Итгэх хязгаар |         |
|---|-----------------|--------------|---------------------|------------------------------|----------------------------------|---|----------|-----------|---------------|---------|
|   |                 |              |                     |                              |                                  |   |          |           | r - 2se       | r + 2se |
| ӨРХ   |                 |              |                     |                              |                                  |   |          |           |               |         |
| Иоджуулсан давсны хэрэглээ  | 2.16            | 0.6830       | 0.0119              | 0.017                        | 1.203                            | 1.097   | 1.665    | 1.841     | 0.659         | 0.707   |
| Гар угаах зориулалтын газартай өрх  | -               | 0.6527       | 0.0201              | 0.031                        | 3.541                            | 1.882   | 1.793    | 1.979     | 0.612         | 0.693   |
| Ус болон сааван бүхий гар угаах зориулалтын газартай өрх                                      | 4.5             | 0.8801       | 0.0131              | 0.015                        | 2.078                            | 1.442   | 1.171    | 1.285     | 0.854         | 0.906   |
| ӨРХИЙН ХҮН АМ   |                 |              |                     |                              |                                  |   |          |           |               |         |
| Ундны усны сайжруулсан эх үүсвэрийн хэрэглээ  | 4.1             | 0.7919       | 0.0173              | 0.022                        | 3.586                            | 1.894   | 6.444    | 1.979     | 0.757         | 0.826   |
| Сайжруулсан ариун цэврийн байгууламжийн хэрэглээ  | 4.3             | 0.6017       | 0.0230              | 0.038                        | 4.381                            | 2.093   | 6.444    | 1.979     | 0.556         | 0.648   |
| Хатуу түлшний хэрэглээ  | 3.11            | 0.6381       | 0.0248              | 0.039                        | 5.267                            | 2.295   | 6.444    | 1.979     | 0.589         | 0.688   |
| Сургуульд бэлтгэгдсэн байдал  | 7.2             | 0.9285       | 0.0137              | 0.015                        | 0.352                            | 0.593   | 114      | 126       | 0.901         | 0.956   |
| 1-р ангид элсэлтийн түвшин  | 7.3             | 0.8851       | 0.0389              | 0.044                        | 2.004                            | 1.416   | 125      | 136       | 0.807         | 0.963   |
| Бага боловсролын хамран сургалтын хувь (цэвэр)  | 7.4             | 0.9864       | 0.0042              | 0.004                        | 1.117                            | 1.057   | 756      | 834       | 0.978         | 0.995   |
| Дунд боловсролын хамран сургалтын хувь (цэвэр)  | 7.5             | 0.9478       | 0.0090              | 0.009                        | 0.928                            | 0.963   | 518      | 570       | 0.930         | 0.966   |
| Суурь боловсролын хамран сургалтын хувь (цэвэр)   | -               | 0.9735       | 0.0038              | 0.004                        | 0.800                            | 0.894   | 1274     | 1404      | 0.966         | 0.981   |
| 5-14 насны хүүхдийн хөдөлмөр  | 8.2             | 0.3394       | 0.0165              | 0.049                        | 1.729                            | 1.315   | 1298     | 1431      | 0.306         | 0.372   |
| 5-17 насны хүүхдийн хөдөлмөр  | -               | 0.3399       | 0.0151              | 0.044                        | 1.802                            | 1.342   | 1606     | 1769      | 0.310         | 0.370   |
| 5-14 насны хүүхдийн хөдөлмөр (өөрийн орны онцлолт суурилсан)                                  | CS.7            | 0.1550       | 0.0146              | 0.094                        | 2.340                            | 1.530   | 1298     | 1431      | 0.126         | 0.184   |
| 5-17 насны хүүхдийн хөдөлмөр (өөрийн орны онцлолт суурилсан)                                  | -               | 0.1846       | 0.0145              | 0.078                        | 2.464                            | 1.570   | 1606     | 1769      | 0.156         | 0.214   |
| 5-14 насны хөдөлмөр эрхэлдэг хүүхдүүдийн сургуульд хамрагдалт                                 | 8.3             | 0.9811       | 0.0072              | 0.007                        | 1.345                            | 1.160   | 440      | 488       | 0.967         | 0.995   |
| 5-17 насны хөдөлмөр эрхэлдэг хүүхдүүдийн сургуульд хамрагдалт                                 | -               | 0.9489       | 0.0098              | 0.010                        | 1.191                            | 1.091   | 546      | 606       | 0.929         | 0.968   |
| 5-14 насны хөдөлмөр эрхэлдэг хүүхдүүдийн сургуульд хамрагдалт (өөрийн орны онцлолт суурилсан) | CS.8            | 0.9734       | 0.0130              | 0.013                        | 1.452                            | 1.205   | 201      | 223       | 0.947         | 0.999   |
| 5-17 насны хөдөлмөр эрхэлдэг хүүхдүүдийн сургуульд хамрагдалт (өөрийн орны онцлолт суурилсан) | -               | 0.9190       | 0.0173              | 0.019                        | 1.320                            | 1.149   | 296      | 330       | 0.884         | 0.954   |
| 5-14 насны сургуульд хамрагддаг хүүхдүүдийн хөдөлмөр эрхлэлт                                  | 8.4             | 0.3463       | 0.0175              | 0.050                        | 1.850                            | 1.360   | 1248     | 1375      | 0.311         | 0.381   |
| 5-17 насны сургуульд хамрагддаг хүүхдүүдийн хөдөлмөр эрхлэлт                                  | -               | 0.3405       | 0.0159              | 0.047                        | 1.888                            | 1.374   | 1521     | 1675      | 0.309         | 0.372   |
| 5-14 насны сургуульд хамрагддаг хүүхдүүдийн хөдөлмөр эрхлэлт (өөрийн орны онцлолт суурилсан)  | CS.9            | 0.1569       | 0.0153              | 0.098                        | 2.435                            | 1.560   | 1248     | 1375      | 0.126         | 0.187   |
| 5-17 насны сургуульд хамрагддаг хүүхдүүдийн хөдөлмөр эрхлэлт (өөрийн орны онцлолт суурилсан)  | -               | 0.1791       | 0.0148              | 0.083                        | 2.497                            | 1.580   | 1521     | 1675      | 0.149         | 0.209   |
| Өнчин хүүхдийн хувь   | 9.18            | 0.0593       | 0.0048              | 0.080                        | 1.054                            | 1.026   | 2367     | 2607      | 0.050         | 0.069   |
| Өнчин хүүхдүүдийн сургуульд хамрагдалт  | 9.19            | *            | *                   | *                            | *                                | *   | 1        | 2         | *             | *       |
| Өнчин биш хүүхдүүдийн сургуульд хамрагдалт  | 9.2             | 0.9801       | 0.0056              | 0.006                        | 1.012                            | 1.006   | 572      | 631       | 0.969         | 0.991   |
| Сэтгэл зүйн болон бие махбодийн шийтгэл хүлээсэн хүүхэд                                       | 8.5             | 0.5371       | 0.0184              | 0.034                        | 1.586                            | 1.259   | 1719     | 1167      | 0.500         | 0.574   |

| ХХС-ны үзүүлэлт  | Үзүүлэлт (r) | Стандарт алдаа (se) | Вариацийн коэффициент (se/r) | Түүврийн загварын нөлөөлөл (def) | Түүврийн загварын нөлөөллийн квадрат язгуур (def) | Жигнэсэн | Жигнээгүй | Итгэх хязгаар |         |
|--|--------------|---------------------|------------------------------|----------------------------------|---|----------|-----------|---------------|---------|
|  |              |                     |                              |                                  |   |          |           | r - 2se       | r + 2se |
| <b>ЭМЭГТЭЙЧҮҮД</b>   |              |                     |                              |                                  |   |          |           |               |         |
| Жирэмсэн эмэгтэй   | 0.0417       | 0.0051              | 0.123                        | 1.134                            | 1.065   | 1510     | 1716      | 0.031         | 0.052   |
| Эрт жирэмслэлт (18 нас хүрэхээсээ өмнө)  | 0.0510       | 0.0147              | 0.289                        | 0.993                            | 0.996   | 194      | 222       | 0.022         | 0.080   |
| ЖСАХ-ийн талаарх мэдлэг  | 0.9760       | 0.0050              | 0.005                        | 1.270                            | 1.127   | 1058     | 1207      | 0.966         | 0.986   |
| ЖСАХ-ийн хэрэглэний түвшин   | 0.5558       | 0.0149              | 0.027                        | 1.083                            | 1.041   | 1058     | 1207      | 0.526         | 0.586   |
| ЖСАХ-ийн хангагдаагүй хэрэгцээ   | 0.2256       | 0.0126              | 0.056                        | 1.104                            | 1.051   | 1058     | 1207      | 0.200         | 0.251   |
| ЖСАХ-ийн эрэлт нь хангагдсан   | 0.7113       | 0.0154              | 0.022                        | 1.079                            | 1.039   | 827      | 941       | 0.681         | 0.742   |
| Жирэмсэн үеийн хяналт - наад зах нь 1 удаа мэргэжлийн эмчийн хяналтад үзүүлсэн                 | 0.9846       | 0.0065              | 0.007                        | 0.960                            | 0.980   | 308      | 350       | 0.972         | 0.998   |
| Жирэмсэн үеийн хяналт - наад зах нь 4 удаа хяналтад үзүүлсэн                                   | 0.8111       | 0.0252              | 0.031                        | 1.446                            | 1.203   | 308      | 350       | 0.761         | 0.861   |
| Жирэмсний эхний 3 сартайд жирэмсний хяналтад орсон   | 0.7082       | 0.0316              | 0.045                        | 1.685                            | 1.298   | 308      | 350       | 0.645         | 0.771   |
| Цусны даралтаа хэмжүүлсэн  | 0.9637       | 0.0111              | 0.012                        | 1.236                            | 1.112   | 308      | 350       | 0.941         | 0.986   |
| Шээсний шинжилгээ өгсөн  | 0.9635       | 0.0102              | 0.011                        | 1.025                            | 1.013   | 308      | 350       | 0.943         | 0.984   |
| Цусны шинжилгээ өгсөн  | 0.9606       | 0.0097              | 0.010                        | 0.872                            | 0.934   | 308      | 350       | 0.941         | 0.980   |
| БЗДХ-ын шинжилгээ өгсөн  | 0.9455       | 0.0139              | 0.015                        | 1.315                            | 1.147   | 308      | 350       | 0.918         | 0.973   |
| Жингээ хэмжүүлсэн  | 0.9695       | 0.0104              | 0.011                        | 1.286                            | 1.134   | 308      | 350       | 0.949         | 0.990   |
| Хамрагдал зохих 5 үйлчилгээнд бүрэн хамрагдсан   | 0.9237       | 0.0182              | 0.020                        | 1.640                            | 1.281   | 308      | 350       | 0.887         | 0.960   |
| Мэргэжлийн эмчийн хяналтад төрсөн  | 0.9873       | 0.0064              | 0.006                        | 1.133                            | 1.064   | 308      | 350       | 0.975         | 1.000   |
| Эмнэлэгт төрсөн  | 0.9902       | 0.0057              | 0.006                        | 1.156                            | 1.075   | 308      | 350       | 0.979         | 1.000   |
| Мэс заслын аргаар төрсөн   | 0.2119       | 0.0231              | 0.109                        | 1.112                            | 1.054   | 308      | 350       | 0.166         | 0.258   |
| Залуу эмэгтэйчүүдийн дундах бичиг үсгийн мэдлэгийн түвшин                                      | 0.9822       | 0.0069              | 0.007                        | 1.156                            | 1.075   | 377      | 428       | 0.968         | 0.996   |
| Эрт гэрлэлт (18 нас хүрэхээсээ өмнө)   | 0.0913       | 0.0076              | 0.083                        | 1.048                            | 1.024   | 1327     | 1510      | 0.076         | 0.106   |
| Гэр бүлийн хүчирхийлэлд хандах хандлага  | 0.1313       | 0.0097              | 0.074                        | 1.404                            | 1.185   | 1510     | 1716      | 0.112         | 0.151   |
| ДОХ-ын талаар сонсож байсан  | 0.9616       | 0.0048              | 0.005                        | 1.078                            | 1.038   | 1510     | 1716      | 0.952         | 0.971   |
| Залуу эмэгтэйчүүдийн ХДХВ-ийн халдварын талаарх цогц мэдлэг                                    | 0.2533       | 0.0165              | 0.065                        | 0.612                            | 0.782   | 377      | 428       | 0.220         | 0.286   |
| Эмэгтэйчүүдийн ХДХВ-ийн халдварын талаарх цогц мэдлэг  | 0.2375       | 0.0122              | 0.052                        | 1.419                            | 1.191   | 1510     | 1716      | 0.213         | 0.262   |
| ХДХВ-ийн халдвар эхээс ураг, нярайд дамжих талаарх мэдлэг                                      | 0.3374       | 0.0119              | 0.035                        | 1.086                            | 1.042   | 1510     | 1716      | 0.314         | 0.361   |
| ХДХВ-тэй хүнд хандах аерэг хандлага  | 0.0434       | 0.0055              | 0.128                        | 1.221                            | 1.105   | 1452     | 1649      | 0.032         | 0.054   |
| ХДХВ-ийн халдвар илрүүлэх шинжилгээ өгөх газрыг мэддэг   | 0.7174       | 0.0143              | 0.020                        | 1.733                            | 1.316   | 1510     | 1716      | 0.689         | 0.746   |
| ХДХВ-ийн шинжилгээ өгч, хариугаа авсан   | 0.2203       | 0.0108              | 0.049                        | 1.167                            | 1.080   | 1510     | 1716      | 0.199         | 0.242   |
| ХДХВ-ийн шинжилгээ өгч, хариугаа авсан бэлгийн идэвхтэй амьдралтай залуу эмэгтэйчүүд           | 0.3908       | 0.0342              | 0.087                        | 1.029                            | 1.014   | 185      | 211       | 0.322         | 0.459   |
| 15 нас хүрэхээсээ өмнө бэлгийн хавьталд орсон залуу эмэгтэйчүүд                                | 0.0000       | 0.0000              | 0.000                        | 0.000                            | 0.000   | 377      | 428       | 0.000         | 0.000   |
| Сүүлийн 12 сард бэлгийн хавьталд орсон залуу эмэгтэйчүүд                                       | 0.4906       | 0.0258              | 0.053                        | 1.142                            | 1.068   | 377      | 428       | 0.439         | 0.542   |
| Бэлгийн олон хавьталчтай эмэгтэйчүүд   | 0.0121       | 0.0025              | 0.208                        | 0.903                            | 0.950   | 1510     | 1716      | 0.007         | 0.017   |
| Хамгийн сүүлд бэлгийн хавьталд орохдоо бэлгэвч хэрэглэсэн бэлгийн олон хавьталчтай эмэгтэйчүүд | *            | *                   | *                            | *                                | *   | 18       | 20        | *             | *       |
| Тохиолдлын бэлгийн хавьталд орсон залуу эмэгтэйчүүд  | 0.2760       | 0.0238              | 0.086                        | 0.594                            | 0.771   | 185      | 211       | 0.228         | 0.323   |



| ХХС-ны үзүүлэлт  | Үзүүлэлт (r) | Стандарт алдаа (se) | Вариацийн коэффициент (se/r) | Түүврийн загварын нөлөөлөл (def) | Түүврийн загварын нөлөөллийн квадрат язгуур (def) | Жигнэсэн | Жигнээгүй | Итгэх хязгаар |         |       |
|--|--------------|---------------------|------------------------------|----------------------------------|---|----------|-----------|---------------|---------|-------|
|  |              |                     |                              |                                  |   |          |           | r - 2se       | r + 2se |       |
| Хамгийн сүүлд тохиолдлын бэлгийн хавьгалд орохдоо бэлгэвч хэрэглэсэн залуу эмэгтэйчүүд               | 9.16         | 0.4380              | 0.0384                       | 0.088                            | 0.342   | 0.585    | 51        | 58            | 0.361   | 0.515 |
| Тохиолдлын бэлгийн хавьгалд орсон эмэгтэйчүүд  | -            | 0.1294              | 0.0083                       | 0.064                            | 0.830   | 0.911    | 1192      | 1358          | 0.113   | 0.146 |
| Хамгийн сүүлд тохиолдлын бэлгийн хавьгалд орохдоо бэлгэвч хэрэглэсэн эмэгтэйчүүд                     | -            | 0.4450              | 0.0379                       | 0.085                            | 1.010   | 1.005    | 154       | 175           | 0.369   | 0.521 |
| Олон нийтийн мэдээллийн хэрэгслийн хэрэглээ  | MT.1         | 0.2145              | 0.0114                       | 0.053                            | 1.314   | 1.146    | 1510      | 1716          | 0.192   | 0.237 |
| Компьютер хэрэглэж байсан залуу эмэгтэйчүүд  | -            | 0.8067              | 0.0239                       | 0.030                            | 1.570   | 1.253    | 377       | 428           | 0.759   | 0.855 |
| Сүүлийн 12 сард компьютер хэрэглэсэн залуу эмэгтэйчүүд   | MT.2         | 0.6400              | 0.0290                       | 0.045                            | 1.564   | 1.251    | 377       | 428           | 0.582   | 0.698 |
| Интернэт хэрэглэж байсан залуу эмэгтэйчүүд   | -            | 0.5744              | 0.0307                       | 0.053                            | 1.646   | 1.283    | 377       | 428           | 0.513   | 0.636 |
| Сүүлийн 12 сард интернэт хэрэглэсэн залуу эмэгтэйчүүд  | MT.3         | 0.4290              | 0.0241                       | 0.056                            | 1.015   | 1.008    | 377       | 428           | 0.381   | 0.477 |
| Тамхи татаж үзсэн  | -            | 0.3257              | 0.0138                       | 0.042                            | 1.479   | 1.216    | 1510      | 1716          | 0.298   | 0.353 |
| Сүүлийн 1 сард тамхи татсан  | TA.1         | 0.0700              | 0.0064                       | 0.092                            | 1.042   | 1.042    | 1510      | 1716          | 0.057   | 0.083 |
| 15 нас хүрэхээс өмнө тамхи татаж үзсэн   | TA.2         | 0.0000              | 0.0000                       | 0.000                            | 0.000   | 0.000    | 1510      | 1716          | 0.000   | 0.000 |
| 15 нас хүрэхээс өмнө архи, согтууруулах ундаа ууж үзсэн  | TA.3         | 0.0000              | 0.0000                       | 0.000                            | 0.000   | 0.000    | 1510      | 1716          | 0.000   | 0.000 |
| Сүүлийн 1 сард архи, согтууруулах ундаа уусан  | TA.4         | 0.2441              | 0.0120                       | 0.049                            | 1.349   | 1.161    | 1510      | 1716          | 0.220   | 0.268 |
| Сүүлийн 1 жилд амьдралаа сайжирсан гэж үзсэн залуу эмэгтэйчүүд                                       | -            | 0.5315              | 0.0227                       | 0.043                            | 0.885   | 0.941    | 377       | 428           | 0.486   | 0.577 |
| Ирэх 1 жилд амьдралаа сайжирна гэж үзсэн залуу эмэгтэйчүүд   | -            | 0.8847              | 0.0168                       | 0.019                            | 1.188   | 1.090    | 377       | 428           | 0.851   | 0.918 |
| <b>ЭРЭГТЭЙЧҮҮД</b>   |              |                     |                              |                                  |   |          |           |               |         |       |
| Залуу эрэгтэйчүүдийн дундах бичиг үсгийн мэдлэгийн түвшин  | 7.1          | 0.9840              | 0.0056                       | 0.006                            | 0.373   | 0.611    | 181       | 189           | 0.973   | 0.995 |
| ЖСАХ-ийн талаарх мэдлэг  | CS.5         | 0.9318              | 0.0116                       | 0.012                            | 1.162   | 1.078    | 507       | 547           | 0.909   | 0.955 |
| Эрт гэрлэлт (18 нас хүрэхээс өмнө)   | 8.7          | 0.0304              | 0.0087                       | 0.285                            | 1.695   | 1.302    | 619       | 665           | 0.013   | 0.048 |
| Гэр бүлийн хүчирхийлэлд хандах хандлага  | 8.14         | 0.0894              | 0.0111                       | 0.124                            | 1.154   | 1.074    | 710       | 760           | 0.067   | 0.112 |
| ДОХ-ын талаар сонсож байсан  | CS.10        | 0.9392              | 0.0092                       | 0.010                            | 1.130   | 1.063    | 710       | 760           | 0.921   | 0.958 |
| Залуу эрэгтэйчүүдийн ХДХВ-ийн халдварын талаарх цогц мэдлэг  | 9.2          | 0.2507              | 0.0311                       | 0.124                            | 0.968   | 0.984    | 181       | 189           | 0.188   | 0.313 |
| Эрэгтэйчүүдийн ХДХВ-ийн халдварын талаарх цогц мэдлэг  | 9.1          | 0.1981              | 0.0198                       | 0.100                            | 1.865   | 1.366    | 710       | 760           | 0.159   | 0.238 |
| ХДХВ-ийн халдвар эхэс ураг, нярайд дамжих талаарх мэдлэг   | 9.3          | 0.2610              | 0.0180                       | 0.069                            | 1.268   | 1.126    | 710       | 760           | 0.225   | 0.297 |
| ХДХВ-тэй хүнд хандах эерэг хандлага  | 9.4          | 0.0455              | 0.0096                       | 0.211                            | 1.515   | 1.231    | 667       | 714           | 0.026   | 0.065 |
| ХДХВ-ийн халдвар илрүүлэх шинжилгээ өгөх газрыг мэддэг   | 9.5          | 0.6496              | 0.0171                       | 0.026                            | 0.969   | 0.985    | 710       | 760           | 0.615   | 0.684 |
| ХДХВ-ийн шинжилгээ өгч, хариугаа авсан   | 9.6          | 0.1370              | 0.0125                       | 0.091                            | 0.999   | 0.999    | 710       | 760           | 0.112   | 0.162 |
| ХДХВ-ийн шинжилгээ өгч, хариугаа авсан бэлгийн идэвхтэй амьдралтай залуу эрэгтэйчүүд                 | 9.7          | 0.1839              | 0.0316                       | 0.172                            | 0.745   | 0.863    | 109       | 113           | 0.121   | 0.247 |
| 15 нас хүрэхээс өмнө бэлгийн хавьгалд орсон залуу эрэгтэйчүүд  | 9.11         | 0.0453              | 0.0155                       | 0.342                            | 1.045   | 1.022    | 181       | 189           | 0.014   | 0.076 |
| Сүүлийн 12 сард бэлгийн хавьгалд орсон залуу эрэгтэйчүүд   | -            | 0.6003              | 0.0287                       | 0.048                            | 0.646   | 0.804    | 181       | 189           | 0.543   | 0.658 |
| Бэлгийн олон хавьгалттай залуу эрэгтэйчүүд   | -            | 0.1073              | 0.0213                       | 0.198                            | 0.889   | 0.943    | 181       | 189           | 0.065   | 0.150 |
| Хамгийн сүүлд бэлгийн хавьгалд орохдоо бэлгэвч хэрэглэсэн бэлгийн олон хавьгалттай залуу эрэгтэйчүүд | -            | *                   | *                            | *                                | *   | *        | 19        | 20            | *       | *     |
| Бэлгийн олон хавьгалттай эрэгтэйчүүд   | 9.13         | 0.0650              | 0.0084                       | 0.129                            | 0.880   | 0.938    | 710       | 760           | 0.048   | 0.082 |

| ХХС-ны үзүүлэлт  | Үзүүлэлт (r) | Стандарт алдаа (se) | Вариацийн коэффициент (se/r) | Түүврийн загварын нөлөөлөл (def) | Түүврийн загварын нөлөөллийн квадрат язгуур (def) | Жигнэсэн | Жигнээгүй | Итгэх хязгаар |         |
|--|--------------|---------------------|------------------------------|----------------------------------|---|----------|-----------|---------------|---------|
|  |              |                     |                              |                                  |   |          |           | r - 2se       | r + 2se |
| Хамгийн сүүлд бэлгийн хавьгалд орохдоо бэлгэвч хэрэглэсэн бэлгийн олон хавьгагчтай эрэгтэйчүүд | 9.14         | *                   | *                            | *                                | *   | 46       | 49        | *             | *       |
| Тохиолдлын бэлгийн хавьгалд орсон залуу эрэгтэйчүүд  | 9.15         | 0.6369              | 0.0419                       | 0.066                            | 0.852   | 109      | 113       | 0.553         | 0.721   |
| Хамгийн сүүлд тохиолдлын бэлгийн хавьгалд орохдоо бэлгэвч хэрэглэсэн залуу эрэгтэйчүүд         | 9.16         | 0.8483              | 0.0314                       | 0.037                            | 0.528   | 69       | 70        | 0.786         | 0.911   |
| Тохиолдлын бэлгийн хавьгалд орсон эрэгтэйчүүд  | -            | 0.2243              | 0.0157                       | 0.070                            | 0.921   | 603      | 648       | 0.193         | 0.256   |
| Хамгийн сүүлд тохиолдлын бэлгийн хавьгалд орохдоо бэлгэвч хэрэглэсэн эрэгтэйчүүд               | -            | 0.7406              | 0.0389                       | 0.053                            | 1.105   | 135      | 141       | 0.663         | 0.818   |
| Олон нийтийн мэдээллийн хэрэгслийн хэрэглээ  | MT.1         | 0.2148              | 0.0168                       | 0.078                            | 1.277   | 710      | 760       | 0.181         | 0.248   |
| Компьютер хэрэглэж байсан залуу эрэгтэйчүүд  | -            | 0.8166              | 0.0316                       | 0.039                            | 1.250   | 181      | 189       | 0.753         | 0.880   |
| Сүүлийн 12 сард компьютер хэрэглэсэн залуу эрэгтэйчүүд   | MT.2         | 0.6830              | 0.0281                       | 0.041                            | 0.684   | 181      | 189       | 0.627         | 0.739   |
| Интернэт хэрэглэж байсан залуу эрэгтэйчүүд   | -            | 0.5300              | 0.0355                       | 0.067                            | 0.953   | 181      | 189       | 0.459         | 0.601   |
| Сүүлийн 12 сард интернэт хэрэглэсэн залуу эрэгтэйчүүд  | MT.3         | 0.4637              | 0.0313                       | 0.068                            | 0.741   | 181      | 189       | 0.401         | 0.526   |
| Тамхи татаж үзсэн  | -            | 0.8896              | 0.0134                       | 0.015                            | 1.384   | 710      | 760       | 0.863         | 0.916   |
| Сүүлийн 1 сард тамхи татсан  | TA.1         | 0.5967              | 0.0209                       | 0.035                            | 1.375   | 710      | 760       | 0.555         | 0.638   |
| 15 нас хүрэхээс өмнө тамхи татаж үзсэн   | TA.2         | 0.1887              | 0.0158                       | 0.084                            | 1.245   | 710      | 760       | 0.157         | 0.220   |
| 15 нас хүрэхээс өмнө архи, согтууруулах ундаа ууж үзсэн  | TA.3         | 0.0291              | 0.0058                       | 0.200                            | 0.913   | 710      | 760       | 0.017         | 0.041   |
| Сүүлийн 1 сард архи, согтууруулах ундаа уусан  | TA.4         | 0.5027              | 0.0209                       | 0.042                            | 1.323   | 710      | 760       | 0.461         | 0.544   |
| Сүүлийн 1 жилд амьдралаа сайжирсан гэж үзсэн залуу эрэгтэйчүүд                                 | -            | 0.5759              | 0.0417                       | 0.072                            | 1.341   | 181      | 189       | 0.492         | 0.659   |
| Ирэх 1 жилд амьдралаа сайжирна гэж үзсэн залуу эрэгтэйчүүд                                     | -            | 0.9302              | 0.0201                       | 0.022                            | 1.168   | 181      | 189       | 0.890         | 0.970   |
| 5 ХҮРТЭЛХ НАСНЫ ХҮҮХЭД   |              |                     |                              |                                  |   |          |           |               |         |
| Эхийн сүүгээр хооллож байсан   | 2.4          | 0.9624              | 0.0100                       | 0.010                            | 0.961   | 308      | 350       | 0.942         | 0.982   |
| Ангир уургаа төрсний дараах 1 цагийн дотор амласан   | 2.5          | 0.6400              | 0.0285                       | 0.045                            | 1.232   | 308      | 350       | 0.583         | 0.697   |
| Тураалтай хүүхдийн хувь  | 2.1a         | 0.0254              | 0.0075                       | 0.296                            | 1.717   | 684      | 749       | 0.010         | 0.041   |
| Өсөлт хоцролтын хүүхдийн хувь  | 2.2a         | 0.1289              | 0.0142                       | 0.110                            | 1.336   | 682      | 746       | 0.101         | 0.157   |
| Туранхай хүүхдийн хувь   | 2.3a         | 0.0000              | 0.0000                       | 0.000                            | 0.000   | 680      | 743       | 0.000         | 0.000   |
| Эхийн сүүгээр дагнан хооллолт  | 2.6          | 0.6909              | 0.0420                       | 0.061                            | 0.727   | 80       | 89        | 0.607         | 0.775   |
| Эхийн сүүгээр хооллохын зэрэгцээ ус, шингэн зүйл ууж байгаа                                    | 2.9          | 0.7312              | 0.0411                       | 0.056                            | 0.756   | 80       | 89        | 0.649         | 0.813   |
| 1 нас хүртлээ эхийн сүүгээр хооллосон  | 2.7          | 0.8111              | 0.0337                       | 0.042                            | 0.526   | 67       | 72        | 0.744         | 0.879   |
| 2 нас хүртлээ эхийн сүүгээр хооллосон  | 2.8          | *                   | *                            | *                                | *   | 40       | 45        | *             | *       |
| Насандаа тохирсон байдлаар хооллож байгаа  | 2.14         | 0.6887              | 0.0255                       | 0.037                            | 1.071   | 322      | 353       | 0.638         | 0.740   |
| Зохистой хооллож байгаа  | -            | *                   | *                            | *                                | *   | 36       | 39        | *             | *       |
| Нэмэгдэл хоолыг зохих давтамжаар идэж байгаа   | 2.13         | 0.3019              | 0.0313                       | 0.104                            | 1.226   | 242      | 264       | 0.239         | 0.365   |
| А амьндэмийн хэрэглээ  | 2.17         | 0.5806              | 0.0269                       | 0.046                            | 2.133   | 660      | 721       | 0.527         | 0.634   |
| Сүрьеэгийн эсрэг дархлаажуулалтад хамрагдалт   | 3.1          | 0.9568              | 0.0134                       | 0.014                            | 0.780   | 166      | 182       | 0.930         | 0.983   |
| Халдварт саагийн эсрэг дархлаажуулалтын төрөх үеийн тунд хамрагдалт                            | -            | 0.9584              | 0.0142                       | 0.015                            | 0.914   | 166      | 182       | 0.930         | 0.987   |
| Халдварт саагийн эсрэг дархлаажуулалтын 1-р тунд хамрагдалт                                    | -            | 0.9424              | 0.0164                       | 0.017                            | 0.896   | 166      | 182       | 0.910         | 0.975   |

| ХХС-ны үзүүлэлт   | Үзүүлэлт (r) | Стандарт алдаа (se) | Вариацийн коэффициент (se/r) | Түүврийн загварын нөлөөлөл (def) | Түүврийн загварын нөлөөллийн квадрат язгуур (def) | Жигнэсэн | Жигнээгүй | Итгэх хязгаар |         |
|---|--------------|---------------------|------------------------------|----------------------------------|---|----------|-----------|---------------|---------|
|   |              |                     |                              |                                  |   |          |           | r - 2se       | r + 2se |
| Халдварт саагийн эсрэг дархлаажуулалтын 2-р тунд хамрагдалт                       | 0.9037       | 0.0222              | 0.025                        | 1.025                            | 1.012   | 166      | 182       | 0.859         | 0.948   |
| Халдварт саагийн эсрэг дархлаажуулалтын 3-р тунд хамрагдалт                       | 0.8789       | 0.0261              | 0.030                        | 1.157                            | 1.076   | 166      | 182       | 0.827         | 0.931   |
| Гуравт тавт дархлаажуулалтын 1-р тунд хамрагдалт                                  | 0.9656       | 0.0142              | 0.015                        | 1.081                            | 1.040   | 164      | 180       | 0.937         | 0.994   |
| Гуравт тавт дархлаажуулалтын 2-р тунд хамрагдалт                                  | 0.9074       | 0.0270              | 0.030                        | 1.552                            | 1.246   | 164      | 180       | 0.853         | 0.961   |
| Гуравт тавт дархлаажуулалтын 3-р тунд хамрагдалт                                  | 0.8925       | 0.0288              | 0.032                        | 1.553                            | 1.246   | 164      | 180       | 0.835         | 0.950   |
| Хепатит Б-гийн эсрэг дархлаажуулалтын төрөх үеийн тунд хамрагдалт                 | 0.9311       | 0.0200              | 0.021                        | 1.100                            | 1.049   | 162      | 178       | 0.891         | 0.971   |
| Улаанбурхан, улаануд, гахайн хавдрын эсрэг дархлаажуулалтад хамрагдалт            | 0.8334       | 0.0310              | 0.037                        | 1.221                            | 1.105   | 161      | 177       | 0.771         | 0.895   |
| Бүх дархлаажуулалтад хамрагдалт   | 0.6653       | 0.0412              | 0.062                        | 1.332                            | 1.154   | 160      | 176       | 0.583         | 0.748   |
| Дархлаажуулалтын дэвтэртэй  | 0.8136       | 0.0350              | 0.043                        | 1.458                            | 1.207   | 166      | 182       | 0.744         | 0.883   |
| Уушгины хатгалгаа өвчнөөр өвдсөн байж болзошгүй үед эмнэлэгт хандсан              | *            | *                   | *                            | *                                | *   | 9        | 10        | *             | *       |
| Уушгины хатгалгаа өвчнөөр өвдсөн байж болзошгүй үед антибиотик эмчилгээ хийсэн    | *            | *                   | *                            | *                                | *   | 9        | 10        | *             | *       |
| Суулгалт өвчнөөр өвдсөн   | 0.1480       | 0.0139              | 0.094                        | 1.246                            | 1.116   | 739      | 810       | 0.120         | 0.176   |
| Шингэн сэлбэх эмчилгээний зэрэгцээ хоолыг үргэлжлүүлэн өгсөн байдал               | 0.5710       | 0.0400              | 0.070                        | 0.776                            | 0.881   | 109      | 120       | 0.491         | 0.651   |
| Аливааг танин мэдэхэд нь гэр бүлийн гишүүд дэмжлэг үзүүлдэг хүүхэд                | 0.6267       | 0.0328              | 0.052                        | 1.265                            | 1.125   | 253      | 276       | 0.561         | 0.692   |
| Аливааг танин мэдэхэд нь эцэг нь дэмжлэг үзүүлдэг хүүхэд                          | 0.3629       | 0.0264              | 0.073                        | 0.829                            | 0.910   | 253      | 276       | 0.310         | 0.416   |
| Сургалтын хэрэглэгдэхүүн - 3 ба түүнээс олон хүүхдийн номтой                      | 0.2401       | 0.0192              | 0.080                        | 1.638                            | 1.280   | 739      | 810       | 0.202         | 0.279   |
| Сургалтын хэрэглэгдэхүүн - 2 ба түүнээс олон төрлийн тоглоом, эд зүйлээр тоглодог | 0.7044       | 0.0158              | 0.022                        | 0.975                            | 0.987   | 739      | 810       | 0.673         | 0.736   |
| Сүүлийн 7 хоногт насанд хүрсэн хүний хараа хяналтгүй үлдсэн хүүхэд                | 0.1140       | 0.0150              | 0.132                        | 1.803                            | 1.343   | 739      | 810       | 0.084         | 0.144   |
| Цагаан толгойн үсэг, тоо нэрлэх   | 0.1408       | 0.0211              | 0.150                        | 1.015                            | 1.007   | 253      | 276       | 0.099         | 0.183   |
| Биеийн хөгжил   | 0.9600       | 0.0116              | 0.012                        | 0.961                            | 0.980   | 253      | 276       | 0.937         | 0.983   |
| Нийгэмшихий, сэтгэл хөдлөлөө илэрхийлэх чадвар                                    | 0.8181       | 0.0208              | 0.025                        | 0.798                            | 0.893   | 253      | 276       | 0.777         | 0.860   |
| Сурах чадвар  | 0.9578       | 0.0118              | 0.012                        | 0.950                            | 0.975   | 253      | 276       | 0.934         | 0.981   |
| Бага насны хүүхдийн хөгжлийн индекс   | 0.8322       | 0.0204              | 0.025                        | 0.819                            | 0.905   | 253      | 276       | 0.791         | 0.873   |
| Сургуулийн өмнөх боловсролд хамрагдалт  | 0.6530       | 0.0369              | 0.056                        | 1.649                            | 1.284   | 253      | 276       | 0.579         | 0.727   |
| Төрснийг бүртгүүлсэн  | 0.9933       | 0.0022              | 0.002                        | 0.600                            | 0.775   | 739      | 810       | 0.989         | 0.998   |
| 2-14 НАСНЫ ХҮҮХЭД   |              |                     |                              |                                  |   |          |           |               |         |
| Хөгжлийн бэрхшээлтэй байж болзошгүй   | 0.1994       | 0.0108              | 0.056                        | 1.366                            | 1.169   | 1749     | 1826      | 0.172         | 0.215   |
| Сүүлийн 12 сард осол, гэмтэлд өртсөн  | 0.0514       | 0.0056              | 0.108                        | 1.156                            | 1.075   | 1749     | 1826      | 0.040         | 0.062   |

**Хүснэгт SE.8: Түүврийн алдаа: Зүүн бүс**

Сонгосон үзүүлэлтийн стандарт алдаа, вариацийн коэффициент, түүврийн загварын нөлөөлөл, түүврийн загварын нөлөөллийн язгуур, итгэх хязгаар, Монгол Улс, 2010 он

|   | ХХС-ны үзүүлэлт | Үзүүлэлт (r) | Стандарт алдаа (se) | Вариацийн коэффициент (se/r) | Түүврийн загварын нөлөөлөл (def) | Түүврийн загварын нөлөөллийн квадрат язгуур (def) | Жигнэсэн | Жигнээгүй | Итгэх хязгаар |         |
|---|-----------------|--------------|---------------------|------------------------------|----------------------------------|---|----------|-----------|---------------|---------|
|   |                 |              |                     |                              |                                  |   |          |           | r - 2se       | r + 2se |
| ӨРХ   |                 |              |                     |                              |                                  |   |          |           |               |         |
| ӨРХИЙН ХҮН АМ   |                 |              |                     |                              |                                  |   |          |           |               |         |
| Иоджуулсан давсны хэрэглээ  | 2.16            | 0.7649       | 0.0125              | 0.016                        | 1.658                            | 1.288   | 769      | 1 894     | 0.740         | 0.790   |
| Гар угаах зориулалтын газартай өрх  | -               | 0.5717       | 0.0194              | 0.034                        | 3.129                            | 1.769   | 831      | 2 047     | 0.533         | 0.610   |
| Ус болон саван бүхий гар угаах зориулалтын газартай өрх                                       | 4.5             | 0.9531       | 0.0052              | 0.005                        | 0.692                            | 0.832   | 475      | 1 156     | 0.943         | 0.963   |
| Ундны усны сайжруулсан эх үүсвэрийн хэрэглээ  | 4.1             | 0.7619       | 0.0228              | 0.030                        | 5.853                            | 2.419   | 2 747    | 2 047     | 0.716         | 0.807   |
| Сайжруулсан ариун цэврийн байгууламжийн хэрэглээ  | 4.3             | 0.4509       | 0.0202              | 0.045                        | 3.361                            | 1.833   | 2 747    | 2 047     | 0.411         | 0.491   |
| Хатуу түлшний хэрэглээ  | 3.11            | 0.7806       | 0.0182              | 0.023                        | 3.942                            | 1.985   | 2 747    | 2 047     | 0.744         | 0.817   |
| Сургуульд бэлтгэгдсэн байдал  | 7.2             | 0.9724       | 0.0163              | 0.017                        | 1.406                            | 1.186   | 58       | 143       | 0.940         | 1.000   |
| 1-р ангид элсэлтийн түвшин  | 7.3             | 0.8238       | 0.0346              | 0.042                        | 1.081                            | 1.040   | 54       | 132       | 0.755         | 0.893   |
| Бага боловсролын хамран сургалтын хувь (цэвэр)  | 7.4             | 0.9879       | 0.0039              | 0.004                        | 1.052                            | 1.025   | 335      | 828       | 0.980         | 0.996   |
| Дунд боловсролын хамран сургалтын хувь (цэвэр)  | 7.5             | 0.9287       | 0.0131              | 0.014                        | 1.358                            | 1.165   | 214      | 525       | 0.903         | 0.955   |
| Суурь боловсролын хамран сургалтын хувь (цэвэр)   | -               | 0.9680       | 0.0060              | 0.006                        | 1.548                            | 1.244   | 549      | 1 353     | 0.956         | 0.980   |
| 5-14 насны хүүхдийн хөдөлмөр  | 8.2             | 0.2719       | 0.0137              | 0.050                        | 1.329                            | 1.153   | 569      | 1 404     | 0.245         | 0.299   |
| 5-17 насны хүүхдийн хөдөлмөр  | -               | 0.2588       | 0.0137              | 0.053                        | 1.680                            | 1.296   | 698      | 1 718     | 0.231         | 0.286   |
| 5-14 насны хүүхдийн хөдөлмөр (өөрийн орны онцлолт суурилсан)                                  | CS.7            | 0.0697       | 0.0092              | 0.132                        | 1.831                            | 1.353   | 569      | 1 404     | 0.051         | 0.088   |
| 5-17 насны хүүхдийн хөдөлмөр (өөрийн орны онцлолт суурилсан)                                  | -               | 0.0925       | 0.0106              | 0.114                        | 2.282                            | 1.511   | 698      | 1 718     | 0.071         | 0.114   |
| 5-14 насны хөдөлмөр эрхэлдэг хүүхдүүдийн сургуульд хамрагдалт                                 | 8.3             | 0.9789       | 0.0092              | 0.009                        | 1.548                            | 1.244   | 155      | 382       | 0.961         | 0.997   |
| 5-17 насны хөдөлмөр эрхэлдэг хүүхдүүдийн сургуульд хамрагдалт                                 | -               | 0.9334       | 0.0167              | 0.018                        | 2.000                            | 1.414   | 181      | 445       | 0.900         | 0.967   |
| 5-14 насны хөдөлмөр эрхэлдэг хүүхдүүдийн сургуульд хамрагдалт (өөрийн орны онцлолт суурилсан) | CS.8            | 0.9505       | 0.0185              | 0.019                        | 0.719                            | 0.848   | 40       | 100       | 0.914         | 0.987   |
| 5-17 насны хөдөлмөр эрхэлдэг хүүхдүүдийн сургуульд хамрагдалт (өөрийн орны онцлолт суурилсан) | -               | 0.8391       | 0.0384              | 0.046                        | 1.744                            | 1.321   | 65       | 161       | 0.762         | 0.916   |
| 5-14 насны сургуульд хамрагддаг хүүхдүүдийн хөдөлмөр эрхлэлт                                  | 8.4             | 0.2760       | 0.0136              | 0.049                        | 1.256                            | 1.121   | 549      | 1 354     | 0.249         | 0.303   |
| 5-17 насны сургуульд хамрагддаг хүүхдүүдийн хөдөлмөр эрхлэлт                                  | -               | 0.2564       | 0.0137              | 0.053                        | 1.591                            | 1.261   | 657      | 1 618     | 0.229         | 0.284   |
| 5-14 насны сургуульд хамрагддаг хүүхдүүдийн хөдөлмөр эрхлэлт (өөрийн орны онцлолт суурилсан)  | CS.9            | 0.0686       | 0.0096              | 0.140                        | 1.953                            | 1.398   | 549      | 1 354     | 0.049         | 0.088   |
| 5-17 насны сургуульд хамрагддаг хүүхдүүдийн хөдөлмөр эрхлэлт (өөрийн орны онцлолт суурилсан)  | -               | 0.0824       | 0.0108              | 0.132                        | 2.512                            | 1.585   | 657      | 1 618     | 0.061         | 0.104   |
| Өнчин хүүхдийн хувь   | 9.18            | 0.0754       | 0.0091              | 0.121                        | 2.939                            | 1.714   | 998      | 2 461     | 0.057         | 0.094   |
| Өнчин хүүхдүүдийн сургуульд хамрагдалт  | 9.19            | *            | *                   | *                            | *                                | *   | 1        | 3         | *             | *       |
| Өнчин биш хүүхдүүдийн сургуульд хамрагдалт  | 9.2             | 0.9792       | 0.0075              | 0.008                        | 1.606                            | 1.267   | 234      | 580       | 0.964         | 0.994   |
| Сэтгэл зүйн болон бие махбодийн шийтгэл хүлээсэн хүүхэд                                       | 8.5             | 0.4199       | 0.0168              | 0.040                        | 1.323                            | 1.150   | 745      | 1 140     | 0.386         | 0.454   |

| ХХС-ны үзүүлэлт   | Үзүүлэлт (r) | Стандарт алдаа (se) | Вариацийн коэффициент (se/r) | Түүврийн загварын нөлөөлөл (def) | Түүврийн загварын нөлөөллийн квадрат язгуур (def) | Жигнэсэн | Жигнээгүй | Итгэх хязгаар |         |
|---|--------------|---------------------|------------------------------|----------------------------------|---|----------|-----------|---------------|---------|
|   |              |                     |                              |                                  |   |          |           | r - 2se       | r + 2se |
| <b>ЭМЭГТЭЙЧҮҮД</b>  |              |                     |                              |                                  |   |          |           |               |         |
| Жирэмсэн эмэгтэй  | 0.0432       | 0.0048              | 0.110                        | 0.881                            | 0.938   | 629      | 1 603     | 0.034         | 0.053   |
| Эрт жирэмслэлт (18 нас хүрэхээсээ өмнө)   | 0.0467       | 0.0198              | 0.423                        | 1.630                            | 1.277   | 74       | 187       | 0.007         | 0.086   |
| ЖСАХ-ийн талаарх мэдлэг   | 0.9687       | 0.0060              | 0.006                        | 1.332                            | 1.154   | 442      | 1 132     | 0.957         | 0.981   |
| ЖСАХ-ийн хэрэглээний түвшин   | 0.6409       | 0.0138              | 0.022                        | 0.933                            | 0.966   | 442      | 1 132     | 0.613         | 0.668   |
| ЖСАХ-ийн хангагдаагүй хэрэгцээ  | 0.1640       | 0.0093              | 0.057                        | 0.721                            | 0.849   | 442      | 1 132     | 0.145         | 0.183   |
| ЖСАХ-ийн эрэлт нь хангагдсан  | 0.7963       | 0.0116              | 0.015                        | 0.759                            | 0.871   | 356      | 909       | 0.773         | 0.820   |
| Жирэмсэн үеийн хяналт - наад зах нь 1 удаа мэргэжлийн эмчийн хяналтад үзүүлсэн                | 1.0000       | 0.0000              | 0.000                        | .                                | .   | 107      | 275       | 1.000         | 1.000   |
| Жирэмсэн үеийн хяналт - наад зах нь 4 удаа хяналтад үзүүлсэн                                  | 0.9182       | 0.0138              | 0.015                        | 0.694                            | 0.833   | 107      | 275       | 0.891         | 0.946   |
| Жирэмсний эхний 3 сартайд жирэмсний хяналтад орсон  | 0.7572       | 0.0261              | 0.034                        | 1.015                            | 1.007   | 107      | 275       | 0.705         | 0.809   |
| Цусны даралтаа хэмжүүлсэн   | 0.9677       | 0.0104              | 0.011                        | 0.957                            | 0.978   | 107      | 275       | 0.947         | 0.989   |
| Шээсний шинжилгээ өгсөн   | 0.9884       | 0.0067              | 0.007                        | 1.059                            | 1.029   | 107      | 275       | 0.975         | 1.000   |
| Цусны шинжилгээ өгсөн   | 0.9884       | 0.0067              | 0.007                        | 1.059                            | 1.029   | 107      | 275       | 0.975         | 1.000   |
| БЗДХ-ын шинжилгээ өгсөн   | 0.9809       | 0.0067              | 0.007                        | 0.650                            | 0.806   | 107      | 275       | 0.968         | 0.994   |
| Жингээ хэмжүүлсэн   | 0.9882       | 0.0067              | 0.007                        | 1.066                            | 1.032   | 107      | 275       | 0.975         | 1.000   |
| Хамрагдал зохих 5 үйлчилгээнд бүрэн хамрагдсан  | 0.9495       | 0.0127              | 0.013                        | 0.927                            | 0.963   | 107      | 275       | 0.924         | 0.975   |
| Мэргэжлийн эмчийн хяналтад төрсөн   | 0.9905       | 0.0057              | 0.006                        | 0.940                            | 0.970   | 107      | 275       | 0.979         | 1.000   |
| Эмнэлэгт төрсөн   | 0.9867       | 0.0068              | 0.007                        | 0.963                            | 0.981   | 107      | 275       | 0.973         | 1.000   |
| Мэс заслын аргаар төрсөн  | 0.2019       | 0.0231              | 0.115                        | 0.910                            | 0.954   | 107      | 275       | 0.156         | 0.248   |
| Залуу эмэгтэйчүүдийн дундах бичиг үсгийн мэдлэгийн түвшин                                     | 0.9585       | 0.0105              | 0.011                        | 1.002                            | 1.001   | 145      | 365       | 0.938         | 0.979   |
| Эрт гэрлэлт (18 нас хүрэхээсээ өмнө)  | 0.0849       | 0.0085              | 0.100                        | 1.315                            | 1.147   | 559      | 1 425     | 0.068         | 0.102   |
| Гэр бүлийн хүчирхийлэлд хандах хандлага   | 0.1078       | 0.0095              | 0.088                        | 1.502                            | 1.226   | 629      | 1 603     | 0.089         | 0.127   |
| ДОХ-ын талаар сонсож байсан   | 0.8718       | 0.0096              | 0.011                        | 1.309                            | 1.144   | 629      | 1 603     | 0.853         | 0.891   |
| Залуу эмэгтэйчүүдийн ХДХВ-ийн халдварын талаарх цогц мэдлэг                                   | 0.2283       | 0.0208              | 0.091                        | 0.897                            | 0.947   | 145      | 365       | 0.187         | 0.270   |
| Эмэгтэйчүүдийн ХДХВ-ийн халдварын талаарх цогц мэдлэг   | 0.1879       | 0.0109              | 0.058                        | 1.252                            | 1.119   | 629      | 1 603     | 0.166         | 0.210   |
| ХДХВ-ийн халдвар эхээс ураг, нярайд дамжих талаарх мэдлэг                                     | 0.3312       | 0.0125              | 0.038                        | 1.122                            | 1.059   | 629      | 1 603     | 0.306         | 0.356   |
| ХДХВ-тэй хүнд хандах аерэг хандлага   | 0.0368       | 0.0047              | 0.128                        | 0.880                            | 0.938   | 549      | 1 398     | 0.027         | 0.046   |
| ХДХВ-ийн халдвар илрүүлэх шинжилгээ өгөх газрыг мэддэг  | 0.6562       | 0.0149              | 0.023                        | 1.577                            | 1.256   | 629      | 1 603     | 0.626         | 0.686   |
| ХДХВ-ийн шинжилгээ өгч, хариугаа авсан  | 0.1909       | 0.0106              | 0.055                        | 1.156                            | 1.075   | 629      | 1 603     | 0.170         | 0.212   |
| ХДХВ-ийн шинжилгээ өгч, хариугаа авсан  | 0.3471       | 0.0338              | 0.097                        | 0.891                            | 0.944   | 70       | 178       | 0.280         | 0.415   |
| ХДХВ-ийн шинжилгээ өгч, хариугаа авсан  | 0.0000       | 0.0000              | 0.000                        | 0.000                            | 0.000   | 145      | 365       | 0.000         | 0.000   |
| амьдралтай залуу эмэгтэйчүүд  | 0.4870       | 0.0253              | 0.052                        | 0.934                            | 0.967   | 145      | 365       | 0.436         | 0.538   |
| 15 нас хүрэхээсээ өмнө бэлгийн хавьталд орсон залуу эмэгтэйчүүд                               | 0.0000       | 0.0000              | 0.000                        | 0.000                            | 0.000   | 629      | 1 603     | 0.000         | 0.000   |
| Сүүлийн 12 сард бэлгийн хавьталд орсон залуу эмэгтэйчүүд                                      | *            | *                   | *                            | *                                | *   | 5        | 14        | *             | *       |
| Бэлгийн олон хавьталтай эмэгтэйчүүд   | *            | *                   | *                            | *                                | *   | 5        | 14        | *             | *       |
| Хамгийн сүүлд бэлгийн хавьталд орохдоо бэлгэвч хэрэглэсэн бэлгийн олон хавьталтай эмэгтэйчүүд | *            | *                   | *                            | *                                | *   | 5        | 14        | *             | *       |
| Тохиолдлын бэлгийн хавьталд орсон залуу эмэгтэйчүүд   | 0.3361       | 0.0428              | 0.127                        | 1.453                            | 1.205   | 70       | 178       | 0.251         | 0.422   |

|  | ХХС-ны үзүүлэлт | Үзүүлэлт (r) | Стандарт алдаа (se) | Вариацийн коэффициент (sef) | Түүврийн загварын нөлөөлөл (def) | Түүврийн загварын нөлөөллийн квадрат язгуур (def) | Жигнэсэн | Жигнээгүй | Итгэх хязгаар |         |
|--|-----------------|--------------|---------------------|-----------------------------|----------------------------------|---|----------|-----------|---------------|---------|
|  |                 |              |                     |                             |                                  |   |          |           | r - 2se       | r + 2se |
| Хамгийн сүүлд тохиолдлын бэлгийн хавьталд орохдоо бэлгэвч хэрэглэсэн залуу эмэгтэйчүүд               | 9.16            | 0.3724       | 0.0532              | 0.143                       | 0.703                            | 0.838   | 24       | 59        | 0.266         | 0.479   |
| Тохиолдлын бэлгийн хавьталд орсон эмэгтэйчүүд  | -               | 0.1247       | 0.0097              | 0.078                       | 1.098                            | 1.048   | 500      | 1 278     | 0.105         | 0.144   |
| Хамгийн сүүлд тохиолдлын бэлгийн хавьталд орохдоо бэлгэвч хэрэглэсэн эмэгтэйчүүд                     | -               | 0.3066       | 0.0331              | 0.108                       | 0.802                            | 0.896   | 62       | 157       | 0.241         | 0.373   |
| Олон нийтийн мэдээллийн хэрэгслийн хэрэглээ  | MT.1            | 0.1159       | 0.0093              | 0.081                       | 1.361                            | 1.167   | 629      | 1 603     | 0.097         | 0.135   |
| Компьютер хэрэглэж байсан залуу эмэгтэйчүүд  | -               | 0.7013       | 0.0309              | 0.044                       | 1.659                            | 1.288   | 145      | 365       | 0.640         | 0.763   |
| Сүүлийн 12 сард компьютер хэрэглэсэн залуу эмэгтэйчүүд   | MT.2            | 0.5364       | 0.0300              | 0.056                       | 1.314                            | 1.146   | 145      | 365       | 0.476         | 0.596   |
| Интернет хэрэглэж байсан залуу эмэгтэйчүүд   | -               | 0.4274       | 0.0324              | 0.076                       | 1.564                            | 1.250   | 145      | 365       | 0.363         | 0.492   |
| Сүүлийн 12 сард интернет хэрэглэсэн залуу эмэгтэйчүүд  | MT.3            | 0.3335       | 0.0287              | 0.086                       | 1.352                            | 1.163   | 145      | 365       | 0.276         | 0.391   |
| Тамхи татаж үзсэн  | -               | 0.1712       | 0.0116              | 0.068                       | 1.517                            | 1.231   | 629      | 1 603     | 0.148         | 0.194   |
| Сүүлийн 1 сард тамхи татсан  | TA.1            | 0.0252       | 0.0048              | 0.190                       | 1.488                            | 1.220   | 629      | 1 603     | 0.016         | 0.035   |
| 15 нас хүрэхээс өмнө тамхи татаж үзсэн   | TA.2            | 0.0000       | 0.0000              | 0.000                       | 0.000                            | 0.000   | 629      | 1 603     | 0.000         | 0.000   |
| 15 нас хүрэхээс өмнө архи, согтууруулах ундаа ууж үзсэн  | TA.3            | 0.0000       | 0.0000              | 0.000                       | 0.000                            | 0.000   | 629      | 1 603     | 0.000         | 0.000   |
| Сүүлийн 1 сард архи, согтууруулах ундаа уусан  | TA.4            | 0.1620       | 0.0115              | 0.071                       | 1.564                            | 1.251   | 629      | 1 603     | 0.139         | 0.185   |
| Сүүлийн 1 жилд амьдралаа сайжирсан гэж үзсэн залуу эмэгтэйчүүд                                       | -               | 0.5039       | 0.0257              | 0.051                       | 0.959                            | 0.979   | 145      | 365       | 0.453         | 0.555   |
| Ирэх 1 жилд амьдралаа сайжирна гэж үзсэн залуу эмэгтэйчүүд   | -               | 0.9167       | 0.0170              | 0.019                       | 1.375                            | 1.173   | 145      | 365       | 0.883         | 0.951   |
| <b>ЭРЭГТЭЙЧҮҮД</b>   |                 |              |                     |                             |                                  |   |          |           |               |         |
| Залуу эрэгтэйчүүдийн дундаж бичиг үсгийн мэдлэгийн түвшин  | 7.1             | 0.9005       | 0.0247              | 0.027                       | 1.256                            | 1.121   | 76       | 185       | 0.851         | 0.950   |
| ЖСАХ-ийн талаарх мэдлэг  | CS.5            | 0.8158       | 0.0198              | 0.024                       | 1.344                            | 1.160   | 208      | 516       | 0.776         | 0.855   |
| Эрт гэрлэлт (18 нас хүрэхээс өмнө)   | 8.7             | 0.0232       | 0.0059              | 0.256                       | 1.017                            | 1.009   | 265      | 656       | 0.011         | 0.035   |
| Гэр бүлийн хүчирхийлэлд хандах хандлага  | 8.14            | 0.1217       | 0.0149              | 0.123                       | 1.577                            | 1.256   | 307      | 758       | 0.092         | 0.152   |
| ДОХ-ын талаар сонсож байсан  | CS.10           | 0.8286       | 0.0224              | 0.027                       | 2.669                            | 1.634   | 307      | 758       | 0.784         | 0.873   |
| Залуу эрэгтэйчүүдийн ХДХВ-ийн халдварын талаарх цогц мэдлэг  | 9.2             | 0.1934       | 0.0306              | 0.158                       | 1.104                            | 1.051   | 76       | 185       | 0.132         | 0.255   |
| Эрэгтэйчүүдийн ХДХВ-ийн халдварын талаарх цогц мэдлэг  | 9.1             | 0.1691       | 0.0154              | 0.091                       | 1.274                            | 1.129   | 307      | 758       | 0.138         | 0.200   |
| ХДХВ-ийн халдвар эхээс ураг, нярайд дамжих талаарх мэдлэг  | 9.3             | 0.3111       | 0.0179              | 0.057                       | 1.130                            | 1.063   | 307      | 758       | 0.275         | 0.347   |
| ХДХВ-тэй хүнд хандах аерэг хандлага  | 9.4             | 0.0695       | 0.0087              | 0.126                       | 0.742                            | 0.861   | 254      | 629       | 0.052         | 0.087   |
| ХДХВ-ийн халдвар илрүүлэх шинжилгээ өгөх газрыг мэддэг   | 9.5             | 0.5449       | 0.0213              | 0.039                       | 1.391                            | 1.180   | 307      | 758       | 0.502         | 0.588   |
| ХДХВ-ийн шинжилгээ өгч, хариугаа авсан   | 9.6             | 0.1305       | 0.0156              | 0.120                       | 1.629                            | 1.276   | 307      | 758       | 0.099         | 0.162   |
| ХДХВ-ийн шинжилгээ өгч, хариугаа авсан амьдралтай залуу эрэгтэйчүүд                                  | 9.7             | 0.1938       | 0.0309              | 0.159                       | 0.537                            | 0.733   | 37       | 89        | 0.132         | 0.256   |
| 15 нас хүрэхээс өмнө бэлгийн хавьталд орсон залуу эрэгтэйчүүд  | 9.11            | 0.0101       | 0.0052              | 0.514                       | 0.498                            | 0.706   | 76       | 185       | 0.000         | 0.021   |
| Сүүлийн 12 сард бэлгийн хавьталд орсон залуу эрэгтэйчүүд   | -               | 0.4833       | 0.0338              | 0.070                       | 0.841                            | 0.917   | 76       | 185       | 0.416         | 0.551   |
| Бэлгийн олон хавьталчтай залуу эрэгтэйчүүд   | -               | 0.1250       | 0.0211              | 0.169                       | 0.751                            | 0.867   | 76       | 185       | 0.083         | 0.167   |
| Хамгийн сүүлд бэлгийн хавьталд орохдоо бэлгэвч хэрэглэсэн бэлгийн олон хавьталчтай залуу эрэгтэйчүүд | -               | *            | *                   | *                           | *                                | *   | 10       | 23        | *             | *       |
| Бэлгийн олон хавьталчтай эрэгтэйчүүд   | 9.13            | 0.0725       | 0.0089              | 0.123                       | 0.894                            | 0.945   | 307      | 758       | 0.055         | 0.090   |

| ХХС-ны үзүүлэлт  | Үзүүлэлт (r) | Стандарт алдаа (se) | Вариацийн коэффициент (se/r) | Түүврийн загварын нөлөөлөл (def) | Түүврийн загварын нөлөөллийн квадрат язгуур (def) | Жигнэсэн | Жигнээгүй | Итгэх хязгаар |         |
|--|--------------|---------------------|------------------------------|----------------------------------|---|----------|-----------|---------------|---------|
|  |              |                     |                              |                                  |   |          |           | r - 2se       | r + 2se |
| Хамгийн сүүлд бэлгийн хавьгалд орохдоо бэлгэвч хэрэглэсэн бэлгийн олон хавьгалчтай эрэгтэйчүүд | 9.14         | 0.4456              | 0.0376                       | 0.084                            | 0.303   | 0.550    | 54        | 0.370         | 0.521   |
| Тохиолдлын бэлгийн хавьгалд орсон залуу эрэгтэйчүүд  | 9.15         | 0.7006              | 0.0457                       | 0.065                            | 0.877   | 0.937    | 89        | 0.609         | 0.792   |
| Хамгийн сүүлд тохиолдлын бэлгийн хавьгалд орохдоо бэлгэвч хэрэглэсэн залуу эрэгтэйчүүд         | 9.16         | 0.7826              | 0.0252                       | 0.032                            | 0.228   | 0.478    | 62        | 0.732         | 0.833   |
| Тохиолдлын бэлгийн хавьгалд орсон эрэгтэйчүүд  | -            | 0.2194              | 0.0205                       | 0.094                            | 1.502   | 1.226    | 247       | 0.178         | 0.260   |
| Хамгийн сүүлд тохиолдлын бэлгийн хавьгалд орохдоо бэлгэвч хэрэглэсэн эрэгтэйчүүд               | -            | 0.6818              | 0.0371                       | 0.054                            | 0.829   | 0.911    | 54        | 0.608         | 0.756   |
| Олон нийтийн мэдээллийн хэрэгслийн хэрэглээ  | MT.1         | 0.1397              | 0.0108                       | 0.078                            | 0.739   | 0.860    | 307       | 0.118         | 0.161   |
| Компьютер хэрэглэж байсан залуу эрэгтэйчүүд  | -            | 0.6111              | 0.0375                       | 0.061                            | 1.087   | 1.043    | 76        | 0.536         | 0.686   |
| Сүүлийн 12 сард компьютер хэрэглэсэн залуу эрэгтэйчүүд   | MT.2         | 0.5230              | 0.0372                       | 0.071                            | 1.020   | 1.010    | 76        | 0.449         | 0.597   |
| Интернэт хэрэглэж байсан залуу эрэгтэйчүүд   | -            | 0.3812              | 0.0323                       | 0.085                            | 0.815   | 0.903    | 76        | 0.317         | 0.446   |
| Сүүлийн 12 сард интернэт хэрэглэсэн залуу эрэгтэйчүүд  | MT.3         | 0.3265              | 0.0323                       | 0.099                            | 0.875   | 0.935    | 76        | 0.262         | 0.391   |
| Тахи татаж үзсэн   | -            | 0.8845              | 0.0126                       | 0.014                            | 1.181   | 1.087    | 307       | 0.859         | 0.910   |
| Сүүлийн 1 сард тахи татсан   | TA.1         | 0.5816              | 0.0156                       | 0.027                            | 0.753   | 0.868    | 307       | 0.550         | 0.613   |
| 15 нас хүрэхээсээ өмнө тахи татаж үзсэн  | TA.2         | 0.1560              | 0.0152                       | 0.097                            | 1.321   | 1.149    | 307       | 0.126         | 0.186   |
| 15 нас хүрэхээсээ өмнө архи, согтууруулах ундаа ууж үзсэн                                      | TA.3         | 0.0201              | 0.0063                       | 0.314                            | 1.533   | 1.238    | 307       | 0.007         | 0.033   |
| Сүүлийн 1 сард архи, согтууруулах ундаа уусан  | TA.4         | 0.3884              | 0.0235                       | 0.061                            | 1.764   | 1.328    | 307       | 0.341         | 0.435   |
| Сүүлийн 1 жилд амьдралаа сайжирсан гэж үзсэн залуу эрэгтэйчүүд                                 | -            | 0.5042              | 0.0357                       | 0.071                            | 0.939   | 0.969    | 76        | 0.433         | 0.576   |
| Ирэх 1 жилд амьдралаа сайжирна гэж үзсэн залуу эрэгтэйчүүд                                     | -            | 0.8682              | 0.0199                       | 0.023                            | 0.636   | 0.798    | 76        | 0.828         | 0.908   |
| 5 ХҮРТЭЛХ НАСНЫ ХҮҮХЭД   |              |                     |                              |                                  |   |          |           |               |         |
| Эхийн сүүгээр хооллож байсан   | 2.4          | 0.9858              | 0.0086                       | 0.009                            | 1.441   | 1.201    | 107       | 0.969         | 1.000   |
| Ангир уургаа төрсний дараах 1 цагийн дотор амласан   | 2.5          | 0.7860              | 0.0267                       | 0.034                            | 1.158   | 1.076    | 107       | 0.733         | 0.839   |
| Тураалтай хүүхдийн хувь  | 2.1a         | 0.0261              | 0.0065                       | 0.247                            | 1.096   | 1.047    | 276       | 0.013         | 0.039   |
| Өсөлт хоцролтын хүүхдийн хувь  | 2.2a         | 0.1550              | 0.0131                       | 0.084                            | 0.869   | 0.932    | 274       | 0.129         | 0.181   |
| Туранхай хүүхдийн хувь   | 2.3a         | 0.0102              | 0.0038                       | 0.374                            | 0.958   | 0.979    | 273       | 0.003         | 0.018   |
| Эхийн сүүгээр данан хооллолт   | 2.6          | 0.6664              | 0.0316                       | 0.047                            | 0.332   | 0.576    | 31        | 0.603         | 0.730   |
| Эхийн сүүгээр хооллохын зэрэгцээ ус, шингэн зүйл ууж байгаа                                    | 2.9          | 0.6664              | 0.0316                       | 0.047                            | 0.332   | 0.576    | 31        | 0.603         | 0.730   |
| 1 нас хүртлээ эхийн сүүгээр хооллосон  | 2.7          | 0.7066              | 0.0495                       | 0.070                            | 0.626   | 0.791    | 23        | 0.608         | 0.806   |
| 2 нас хүртлээ эхийн сүүгээр хооллосон  | 2.8          | *                   | *                            | *                                | *   | *        | 15        | *             | *       |
| Насандаа тохирсон байдлаар хооллож байгаа  | 2.14         | 0.6456              | 0.0284                       | 0.044                            | 1.021   | 1.010    | 119       | 0.589         | 0.702   |
| Зохиистой хооллож байгаа   | -            | *                   | *                            | *                                | *   | *        | 15        | *             | *       |
| Нэмэгдэл хоолыг зохих давтамжаар идэж байгаа   | 2.13         | 0.2833              | 0.0383                       | 0.135                            | 1.545   | 1.243    | 88        | 0.207         | 0.360   |
| А амьдралын хэрэглээ   | 2.17         | 0.7413              | 0.0199                       | 0.027                            | 1.304   | 1.142    | 261       | 0.702         | 0.781   |
| Сүрьеэгийн эсрэг дархлаажуулалтад хамрагдалт   | 3.1          | 0.9816              | 0.0111                       | 0.011                            | 0.946   | 0.973    | 57        | 0.959         | 1.000   |
| Халдварт саагийн эсрэг дархлаажуулалтын төрөх үеийн тунд хамрагдалт                            | -            | 0.9817              | 0.0109                       | 0.011                            | 0.908   | 0.953    | 57        | 0.960         | 1.000   |
| Халдварт саагийн эсрэг дархлаажуулалтын 1-р тунд хамрагдалт                                    | -            | 0.9889              | 0.0082                       | 0.008                            | 0.840   | 0.916    | 57        | 0.973         | 1.000   |

| ХХС-ны үзүүлэлт   | Үзүүлэлт (r) | Стандарт алдаа (se) | Вариацийн коэффициент (sef) | Түүврийн загварын нөлөөлөл (def) | Түүврийн загварын нөлөөллийн квадрат язгуур (def) | Жигнэсэн | Жигнээгүй | Итгэх хязгаар |         |
|---|--------------|---------------------|-----------------------------|----------------------------------|---|----------|-----------|---------------|---------|
|   |              |                     |                             |                                  |   |          |           | r - 2se       | r + 2se |
| Халдварт саагийн эсрэг дархлаажуулалтын 2-р тунд хамрагдалт                       | 0.9815       | 0.0106              | 0.011                       | 0.856                            | 0.925   | 57       | 139       | 0.960         | 1.000   |
| Халдварт саагийн эсрэг дархлаажуулалтын 3-р тунд хамрагдалт                       | 0.9338       | 0.0162              | 0.017                       | 0.587                            | 0.766   | 57       | 139       | 0.901         | 0.966   |
| Гуравт тавт дархлаажуулалтын 1-р тунд хамрагдалт                                  | 0.9815       | 0.0039              | 0.004                       | 0.116                            | 0.341   | 57       | 140       | 0.974         | 0.989   |
| Гуравт тавт дархлаажуулалтын 2-р тунд хамрагдалт                                  | 0.9687       | 0.0094              | 0.010                       | 0.410                            | 0.640   | 57       | 140       | 0.950         | 0.988   |
| Гуравт тавт дархлаажуулалтын 3-р тунд хамрагдалт                                  | 0.9550       | 0.0116              | 0.012                       | 0.435                            | 0.659   | 57       | 140       | 0.932         | 0.978   |
| Хелатит Б-гийн эсрэг дархлаажуулалтын төрөх үеийн тунд хамрагдалт                 | 0.9742       | 0.0132              | 0.014                       | 0.955                            | 0.977   | 57       | 140       | 0.948         | 1.000   |
| Улаанбурухан, улаанууд, гахайн хавдрын эсрэг дархлаажуулалтад хамрагдалт          | 0.8917       | 0.0210              | 0.024                       | 0.634                            | 0.796   | 57       | 140       | 0.850         | 0.934   |
| Бүх дархлаажуулалтад хамрагдалт   | 0.8188       | 0.0263              | 0.032                       | 0.650                            | 0.806   | 57       | 140       | 0.766         | 0.871   |
| Дархлаажуулалтын дэвтэртэй  | 0.8871       | 0.0352              | 0.040                       | 1.716                            | 1.310   | 57       | 140       | 0.817         | 0.957   |
| Уушгины хатгалгаа өвчнөөр өвдсөн байж болзошгүй үед эмнэлэгт хандсан              | *            | *                   | *                           | *                                | *   | 4        | 11        | *             | *       |
| Уушгины хатгалгаа өвчнөөр өвдсөн байж болзошгүй үед антибиотик эмчилгээ хийсэн    | *            | *                   | *                           | *                                | *   | 4        | 11        | *             | *       |
| Суулгалт өвчнөөр өвдсөн   | 0.0997       | 0.0122              | 0.123                       | 1.181                            | 1.087   | 292      | 709       | 0.075         | 0.124   |
| Шингэн сэлбэх эмчилгээний зэрэгцээ хоолыг үргэлжлүүлэн өгсөн байдал               | 0.6571       | 0.0478              | 0.073                       | 0.710                            | 0.843   | 29       | 71        | 0.562         | 0.753   |
| Аливааг танин мэдэхэд нь гэр бүлийн гишүүд дэмжлэг үзүүлдэг хүүхэд                | 0.5431       | 0.0288              | 0.053                       | 0.821                            | 0.906   | 102      | 247       | 0.486         | 0.601   |
| Аливааг танин мэдэхэд нь эцэг нь дэмжлэг үзүүлдэг хүүхэд                          | 0.3165       | 0.0304              | 0.096                       | 1.047                            | 1.023   | 102      | 247       | 0.256         | 0.377   |
| Сургалтын хэрэглэгдэхүүн - 3 ба түүнээс олон хүүхдийн номтой                      | 0.1774       | 0.0174              | 0.098                       | 1.477                            | 1.215   | 292      | 709       | 0.142         | 0.212   |
| Сургалтын хэрэглэгдэхүүн - 2 ба түүнээс олон төрлийн толгоом, эд зүйлээр тоглодог | 0.6975       | 0.0185              | 0.027                       | 1.150                            | 1.072   | 292      | 709       | 0.660         | 0.734   |
| Сүүлийн 7 хоногт насанд хүрсэн хүний хараа хяналтгүй үлдсэн хүүхэд                | 0.1096       | 0.0117              | 0.107                       | 0.999                            | 1.000   | 292      | 709       | 0.086         | 0.133   |
| Цагаан толгойн үсэг, тоо нэрлэх   | 0.1901       | 0.0218              | 0.115                       | 0.758                            | 0.870   | 102      | 247       | 0.147         | 0.234   |
| Биеийн хөгжил   | 0.9624       | 0.0132              | 0.014                       | 1.190                            | 1.091   | 102      | 247       | 0.936         | 0.989   |
| Нийгэмшихүй, сэтгэл хөдлөлөө илэрхийлэх чадвар                                    | 0.8466       | 0.0188              | 0.022                       | 0.669                            | 0.818   | 102      | 247       | 0.809         | 0.884   |
| Сурах чадвар  | 0.9714       | 0.0110              | 0.011                       | 1.063                            | 1.031   | 102      | 247       | 0.949         | 0.993   |
| Бага насны хүүхдийн хөгжлийн индекс   | 0.8338       | 0.0193              | 0.023                       | 0.658                            | 0.811   | 102      | 247       | 0.795         | 0.872   |
| Сургуулийн өмнөх боловсролд хамрагдалт  | 0.6099       | 0.0297              | 0.049                       | 0.913                            | 0.956   | 102      | 247       | 0.550         | 0.669   |
| Төрснийг бүртгүүлсэн  | 0.9955       | 0.0025              | 0.003                       | 1.022                            | 1.011   | 292      | 709       | 0.990         | 1.000   |
| <b>2-14 НАСНЫ ХҮҮХЭД</b>  |              |                     |                             |                                  |   |          |           |               |         |
| Хөгжлийн бэрхшээлтэй байж болзошгүй   | 0.1374       | 0.0096              | 0.070                       | 1.389                            | 1.178   | 758      | 1772      | 0.118         | 0.157   |
| Сүүлийн 12 сард осол, гэмтэлд өртсөн  | 0.0573       | 0.0053              | 0.092                       | 0.910                            | 0.954   | 758      | 1772      | 0.047         | 0.068   |



**Хүснэгт SE.9: Түүврийн алдаа: Улаанбаатар хот**

Сонгосон үзүүлэлтийн стандарт алдаа, вариацийн коэффициент, түүврийн загварын нөлөөллын язгуур, итгэх хязгаар, Монгол Улс, 2010 ОН

|   | ХХС-ны үзүүлэлт | Үзүүлэлт (r) | Стандарт алдаа (se) | Вариацийн коэффициент (se/r) | Түүврийн загварын нөлөөлөл (def) | Түүврийн загварын нөлөөллийн квадрат язгуур (def) | Жилгээсэн | Жилгээгүй | Итгэх хязгаар |         |
|---|-----------------|--------------|---------------------|------------------------------|----------------------------------|---|-----------|-----------|---------------|---------|
|   |                 |              |                     |                              |                                  |   |           |           | r - 2se       | r + 2se |
| ӨРХ   |                 |              |                     |                              |                                  |   |           |           |               |         |
| Иоджуулсан давсны хэрэглээ  | 2.16            | 0.8048       | 0.0126              | 0.016                        | 1.942                            | 1.394   | 3.748     | 1.912     | 0.780         | 0.830   |
| Гар угаах зориулалтын газартай өрх  | -               | 0.8514       | 0.0141              | 0.017                        | 3.091                            | 1.758   | 3.850     | 1.964     | 0.823         | 0.880   |
| Ус болон саваан бүхий гар угаах зориулалтын газартай өрх                                      | 4.5             | 0.9508       | 0.0078              | 0.008                        | 2.161                            | 1.470   | 3.278     | 1.668     | 0.935         | 0.966   |
| ӨРХИЙН ХҮН АМ   |                 |              |                     |                              |                                  |   |           |           |               |         |
| Ундны усны сайжруулсан эх үүсвэрийн хэрэглээ  | 4.1             | 0.6834       | 0.0411              | 0.060                        | 15.315                           | 3.913   | 14.026    | 1.964     | 0.601         | 0.766   |
| Сайжруулсан ариун цэврийн байгууламжийн хэрэглээ  | 4.3             | 0.6598       | 0.0237              | 0.036                        | 4.931                            | 2.221   | 14.026    | 1.964     | 0.612         | 0.707   |
| Хатуу түлшний хэрэглээ  | 3.11            | 0.5226       | 0.0324              | 0.062                        | 8.237                            | 2.870   | 14.026    | 1.964     | 0.458         | 0.587   |
| Сургуульд бэлтгэгдсэн байдал  | 7.2             | 0.9051       | 0.0146              | 0.016                        | 0.250                            | 0.500   | 2.07      | 102       | 0.876         | 0.934   |
| 1-р ангид элсэлтийн түвшин  | 7.3             | 0.8069       | 0.0305              | 0.038                        | 0.619                            | 0.787   | 2.04      | 105       | 0.746         | 0.868   |
| Бага боловсролын хамран сургалтын хувь (цэвэр)  | 7.4             | 0.9880       | 0.0042              | 0.004                        | 0.976                            | 0.988   | 1.281     | 647       | 0.980         | 0.996   |
| Дунд боловсролын хамран сургалтын хувь (цэвэр)  | 7.5             | 0.9677       | 0.0091              | 0.009                        | 1.213                            | 1.101   | 912       | 462       | 0.950         | 0.986   |
| Суурь боловсролын хамран сургалтын хувь (цэвэр)   | -               | 0.9829       | 0.0039              | 0.004                        | 1.003                            | 1.001   | 2.194     | 1.109     | 0.975         | 0.991   |
| 5-14 насны хүүхдийн хөдөлмөр  | 8.2             | 0.1641       | 0.0143              | 0.087                        | 1.628                            | 1.276   | 2.154     | 1.088     | 0.135         | 0.193   |
| 5-17 насны хүүхдийн хөдөлмөр  | -               | 0.1608       | 0.0124              | 0.077                        | 1.639                            | 1.280   | 2.845     | 1.437     | 0.136         | 0.186   |
| 5-14 насны хүүхдийн хөдөлмөр (өөрийн орны онцлолт суурилсан)                                  | CS.7            | 0.0483       | 0.0105              | 0.217                        | 2.607                            | 1.615   | 2.154     | 1.088     | 0.027         | 0.069   |
| 5-17 насны хүүхдийн хөдөлмөр (өөрийн орны онцлолт суурилсан)                                  | -               | 0.0648       | 0.0087              | 0.134                        | 1.783                            | 1.335   | 2.845     | 1.437     | 0.047         | 0.082   |
| 5-14 насны хөдөлмөр эрхэлдэг хүүхдүүдийн сургуульд хамрагдалт                                 | 8.3             | 0.9877       | 0.0087              | 0.009                        | 1.090                            | 1.044   | 354       | 177       | 0.970         | 1.000   |
| 5-17 насны хөдөлмөр эрхэлдэг хүүхдүүдийн сургуульд хамрагдалт                                 | -               | 0.9496       | 0.0139              | 0.015                        | 0.906                            | 0.952   | 457       | 227       | 0.922         | 0.977   |
| 5-14 насны хөдөлмөр эрхэлдэг хүүхдүүдийн сургуульд хамрагдалт (өөрийн орны онцлолт суурилсан) | CS.8            | 1.0000       | 0.0000              | 0.000                        | .                                | .   | 104       | 50        | 1.000         | 1.000   |
| 5-17 насны хөдөлмөр эрхэлдэг хүүхдүүдийн сургуульд хамрагдалт (өөрийн орны онцлолт суурилсан) | -               | 0.9432       | 0.0193              | 0.020                        | 0.619                            | 0.787   | 184       | 90        | 0.905         | 0.982   |
| 5-14 насны сургуульд хамрагддаг хүүхдүүдийн хөдөлмөр эрхлэлт                                  | 8.4             | 0.1693       | 0.0151              | 0.089                        | 1.690                            | 1.300   | 2.063     | 1.042     | 0.139         | 0.200   |
| 5-17 насны сургуульд хамрагддаг хүүхдүүдийн хөдөлмөр эрхлэлт                                  | -               | 0.1603       | 0.0131              | 0.082                        | 1.745                            | 1.321   | 2.710     | 1.368     | 0.134         | 0.186   |
| 5-14 насны сургуульд хамрагддаг хүүхдүүдийн хөдөлмөр эрхлэлт (өөрийн орны онцлолт суурилсан)  | CS.9            | 0.0504       | 0.0110              | 0.217                        | 2.613                            | 1.616   | 2.063     | 1.042     | 0.028         | 0.072   |
| 5-17 насны сургуульд хамрагддаг хүүхдүүдийн хөдөлмөр эрхлэлт (өөрийн орны онцлолт суурилсан)  | -               | 0.0641       | 0.0093              | 0.145                        | 1.969                            | 1.403   | 2.710     | 1.368     | 0.046         | 0.083   |
| Өнчин хүүхдийн хувь   | 9.18            | 0.0595       | 0.0068              | 0.115                        | 1.822                            | 1.350   | 4.318     | 2.182     | 0.046         | 0.073   |
| Өнчин хүүхдүүдийн сургуульд хамрагдалт  | 9.19            | *            | *                   | *                            | *                                | *   | 14        | 7         | *             | *       |
| Өнчин биш хүүхдүүдийн сургуульд хамрагдалт  | 9.2             | 0.9932       | 0.0039              | 0.004                        | 0.993                            | 0.996   | 879       | 436       | 0.985         | 1.000   |
| Сэтгэл зүйн болон бие махбодийн шийтгэл хүлээсэн хүүхэд                                       | 8.5             | 0.4608       | 0.0207              | 0.045                        | 1.726                            | 1.314   | 2.917     | 1.006     | 0.419         | 0.502   |

| ХХС-ны үзүүлэлт   | Үзүүлэлт (t) | Стандарт алдаа (se) | Вариацийн коэффициент (se/t) | Түүврийн загварын нөлөөлөл (def) | Түүврийн загварын нөлөөллийн квадрат язгуур (def) | Жигнэсэн | Жигнээгүй | Итгэх хязгаар |         |       |
|---|--------------|---------------------|------------------------------|----------------------------------|---|----------|-----------|---------------|---------|-------|
|   |              |                     |                              |                                  |   |          |           | r - 2se       | r + 2se |       |
| <b>ЭМЭГТЭЙЧҮҮД</b>  |              |                     |                              |                                  |   |          |           |               |         |       |
| Жирэмсэн эмэгтэй  | -            | 0.0470              | 0.0052                       | 0.111                            | 1.153   | 1.074    | 3 699     | 1 915         | 0.037   | 0.057 |
| Эрт жирэмслэлт (18 нас хүрэхээсээ өмнө)   | 5.2          | 0.0000              | 0.0000                       | 0.000                            | 0.000   | 0.000    | 753       | 384           | 0.000   | 0.000 |
| ЖСАХ-ийн талаарх мэдлэг   | CS.5         | 0.9907              | 0.0030                       | 0.003                            | 0.999   | 0.999    | 2 033     | 1 041         | 0.985   | 0.997 |
| ЖСАХ-ийн хэрэглээний түвшин   | 5.3          | 0.5158              | 0.0173                       | 0.034                            | 1.247   | 1.117    | 2 033     | 1 041         | 0.481   | 0.550 |
| ЖСАХ-ийн хангагдаагүй хэрэгцээ  | 5.4          | 0.2455              | 0.0156                       | 0.063                            | 1.358   | 1.165    | 2 033     | 1 041         | 0.214   | 0.277 |
| ЖСАХ-ийн эрэлт нь хангалдсан  | -            | 0.6776              | 0.0192                       | 0.028                            | 1.342   | 1.158    | 1 548     | 800           | 0.639   | 0.716 |
| Жирэмсэн үеийн хяналт - наад зах нь 1 удаа мэргэжлийн эмчийн хяналтад үзүүлсэн                | 5.5a         | 0.9909              | 0.0053                       | 0.005                            | 0.976   | 0.988    | 624       | 318           | 0.980   | 1.000 |
| Жирэмсэн үеийн хяналт - наад зах нь 4 удаа хяналтад үзүүлсэн                                  | 5.5b         | 0.8086              | 0.0229                       | 0.028                            | 1.072   | 1.035    | 624       | 318           | 0.763   | 0.854 |
| Жирэмсний эхний 3 сартайд жирэмсний хяналтад орсон  | CS.6         | 0.8042              | 0.0230                       | 0.029                            | 1.063   | 1.031    | 624       | 318           | 0.758   | 0.850 |
| Цусны даралтаа хэмжүүлсэн   | -            | 0.9879              | 0.0060                       | 0.006                            | 0.946   | 0.972    | 624       | 318           | 0.976   | 1.000 |
| Шээсний шинжилгээ өгсөн   | -            | 0.9909              | 0.0053                       | 0.005                            | 0.976   | 0.988    | 624       | 318           | 0.980   | 1.000 |
| Цусны шинжилгээ өгсөн   | -            | 0.9909              | 0.0053                       | 0.005                            | 0.976   | 0.988    | 624       | 318           | 0.980   | 1.000 |
| БЗДХ-ын шинжилгээ өгсөн   | -            | 0.9876              | 0.0061                       | 0.006                            | 0.979   | 0.989    | 624       | 318           | 0.975   | 1.000 |
| Жингээ хэмжүүлсэн   | -            | 0.9843              | 0.0070                       | 0.007                            | 0.998   | 0.999    | 624       | 318           | 0.970   | 0.998 |
| Хамрагдвал зохих 5 үйлчилгээнд бүрэн хамрагдсан   | -            | 0.9781              | 0.0081                       | 0.008                            | 0.971   | 0.985    | 624       | 318           | 0.962   | 0.994 |
| Мэргэжлийн эмчийн хяналтад төрсөн   | 5.7          | 0.9898              | 0.0058                       | 0.006                            | 1.049   | 1.024    | 624       | 318           | 0.978   | 1.000 |
| Эмнэлэгт төрсөн   | 5.8          | 0.9866              | 0.0066                       | 0.007                            | 1.030   | 1.015    | 624       | 318           | 0.973   | 1.000 |
| Мэс заслын аргаар төрсөн  | 5.9          | 0.2495              | 0.0233                       | 0.093                            | 0.916   | 0.957    | 624       | 318           | 0.203   | 0.296 |
| Залуу эмэгтэйчүүдийн дундах бичиг үсгийн мэдлэгийн түвшин                                     | 7.1          | 0.9972              | 0.0021                       | 0.002                            | 1.024   | 1.012    | 1 297     | 668           | 0.993   | 1.000 |
| Эрт гэрлэлт (18 нас хүрэхээсээ өмнө)  | 8.7          | 0.0523              | 0.0056                       | 0.108                            | 1.044   | 1.022    | 3 155     | 1 631         | 0.041   | 0.064 |
| Гэр бүлийн хүчирхийлэлд хандах хандлага   | 8.14         | 0.0406              | 0.0069                       | 0.170                            | 2.331   | 1.527    | 3 699     | 1 915         | 0.027   | 0.054 |
| ДОХ-ын талаарх сонсож байсан  | CS.10        | 0.9844              | 0.0032                       | 0.003                            | 1.255   | 1.120    | 3 699     | 1 915         | 0.978   | 0.991 |
| Залуу эмэгтэйчүүдийн ХДХВ-ийн халдварын талаарх цогц мэдлэг                                   | 9.2          | 0.3900              | 0.0238                       | 0.061                            | 1.590   | 1.261    | 1 297     | 668           | 0.342   | 0.438 |
| Эмэгтэйчүүдийн ХДХВ-ийн халдварын талаарх цогц мэдлэг   | 9.1          | 0.3708              | 0.0150                       | 0.040                            | 1.845   | 1.358    | 3 699     | 1 915         | 0.341   | 0.401 |
| ХДХВ-ийн халдвар эхээс ураг, нярайд дамжих талаарх цогц мэдлэг                                | 9.3          | 0.4523              | 0.0156                       | 0.035                            | 1.883   | 1.372    | 3 699     | 1 915         | 0.421   | 0.484 |
| ХДХВ-тэй хүнд хандах өөрөг хандлага   | 9.4          | 0.0360              | 0.0043                       | 0.119                            | 1.002   | 1.001    | 3 642     | 1 886         | 0.027   | 0.045 |
| ХДХВ-ийн халдвар илрүүлэх шинжилгээ өгөх газрыг мэддэг  | 9.5          | 0.8325              | 0.0125                       | 0.015                            | 2.133   | 1.461    | 3 699     | 1 915         | 0.808   | 0.857 |
| ХДХВ-ийн шинжилгээ өгч, хариугаа авсан  | 9.6          | 0.2149              | 0.0116                       | 0.054                            | 1.521   | 1.233    | 3 699     | 1 915         | 0.192   | 0.238 |
| ХДХВ-ийн шинжилгээ өгч, хариугаа авсан бэлгийн идэвхтэй амьдралтай залуу эмэгтэйчүүд          | 9.7          | 0.3112              | 0.0240                       | 0.077                            | 0.849   | 0.921    | 615       | 318           | 0.263   | 0.359 |
| 15 нас хүрэхээсээ өмнө бэлгийн хавьталд орсон залуу эмэгтэйчүүд                               | 9.11         | 0.0000              | 0.0000                       | 0.000                            | 0.000   | 0.000    | 1 297     | 668           | 0.000   | 0.000 |
| Сүүлийн 12 сард бэлгийн хавьталд орсон залуу эмэгтэйчүүд                                      | -            | 0.4741              | 0.0203                       | 0.043                            | 1.103   | 1.050    | 1 297     | 668           | 0.434   | 0.515 |
| Бэлгийн олон хавьталтай эмэгтэйчүүд   | 9.13         | 0.0137              | 0.0028                       | 0.201                            | 1.078   | 1.038    | 3 699     | 1 915         | 0.008   | 0.019 |
| Хамгийн сүүлд бэлгийн хавьталд орохдоо бэлгэвч хэрэглэсэн бэлгийн олон хавьталтай эмэгтэйчүүд | 9.14         | *                   | *                            | *                                | *   | *        | 51        | 25            | *       | *     |
| Тохиолдлын бэлгийн хавьталд орсон залуу эмэгтэйчүүд   | 9.15         | 0.5541              | 0.0279                       | 0.050                            | 1.002   | 1.001    | 615       | 318           | 0.498   | 0.610 |

| ХХС-ны үзүүлэлт  | Үзүүлэлт (r) | Стандарт алдаа (se) | Вариацийн коэффициент (se/r) | Түүврийн загварын нөлөөлөл (def) | Түүврийн загварын нөлөөллийн квадрат язгуур (def) | Жигнэсэн | Жигнээгүй | Итгэх хязгаар |         |
|--|--------------|---------------------|------------------------------|----------------------------------|---|----------|-----------|---------------|---------|
|  |              |                     |                              |                                  |   |          |           | r - 2se       | r + 2se |
| Хамгийн сүүлд тохиолдлын бэлгийн хавьгалд орохдоо бэлгэвч хэрэглэсэн залуу эмэгтэйчүүд               | 9.16         | 0.5969              | 0.071                        | 1.318                            | 1.148   | 341      | 177       | 0.512         | 0.682   |
| Тохиолдлын бэлгийн хавьгалд орсон эмэгтэйчүүд  | -            | 0.2485              | 0.053                        | 1.292                            | 1.137   | 2670     | 1380      | 0.222         | 0.275   |
| Хамгийн сүүлд тохиолдлын бэлгийн хавьгалд орохдоо бэлгэвч хэрэглэсэн эмэгтэйчүүд                     | -            | 0.5059              | 0.061                        | 1.334                            | 1.155   | 664      | 351       | 0.444         | 0.568   |
| Олон нийтийн мэдээллийн хэрэгслийн хэрэглээ  | MT.1         | 0.3300              | 0.047                        | 2.058                            | 1.435   | 3699     | 1915      | 0.299         | 0.361   |
| Компьютер хэрэглэж байсан залуу эмэгтэйчүүд  | -            | 0.9644              | 0.009                        | 1.321                            | 1.150   | 1297     | 668       | 0.948         | 0.981   |
| Сүүлийн 12 сард компьютер хэрэглэсэн залуу эмэгтэйчүүд   | MT.2         | 0.8753              | 0.023                        | 2.435                            | 1.561   | 1297     | 668       | 0.835         | 0.915   |
| Интернэт хэрэглэж байсан залуу эмэгтэйчүүд   | -            | 0.9026              | 0.017                        | 1.791                            | 1.338   | 1297     | 668       | 0.872         | 0.933   |
| Сүүлийн 12 сард интернэт хэрэглэсэн залуу эмэгтэйчүүд  | MT.3         | 0.8223              | 0.027                        | 2.177                            | 1.475   | 1297     | 668       | 0.779         | 0.866   |
| Тахи татаж үзсэн   | -            | 0.3173              | 0.047                        | 1.931                            | 1.390   | 3699     | 1915      | 0.288         | 0.347   |
| Сүүлийн 1 сард тахи татсан   | TA.1         | 0.0972              | 0.084                        | 1.440                            | 1.200   | 3699     | 1915      | 0.081         | 0.113   |
| 15 нас хүрэхээс өмнө тахи татаж үзсэн  | TA.2         | 0.0000              | 0.000                        | 0.000                            | 0.000   | 3699     | 1915      | 0.000         | 0.000   |
| 15 нас хүрэхээс өмнө архи, согтууруулах ундаа ууж үзсэн  | TA.3         | 0.0000              | 0.000                        | 0.000                            | 0.000   | 3699     | 1915      | 0.000         | 0.000   |
| Сүүлийн 1 сард архи, согтууруулах ундаа уусан  | TA.4         | 0.2809              | 0.043                        | 1.392                            | 1.180   | 3699     | 1915      | 0.257         | 0.305   |
| Сүүлийн 1 жилд амьдралаа сайжирсан гэж үзсэн залуу эмэгтэйчүүд                                       | -            | 0.5748              | 0.040                        | 1.472                            | 1.213   | 1297     | 668       | 0.528         | 0.621   |
| Ирэх 1 жилд амьдралаа сайжирна гэж үзсэн залуу эмэгтэйчүүд   | -            | 0.9511              | 0.009                        | 0.955                            | 0.977   | 1297     | 668       | 0.935         | 0.967   |
| <b>ЭРЭГТЭЙЧҮҮД</b>   |              |                     |                              |                                  |   |          |           |               |         |
| Залуу эрэгтэйчүүдийн дундаж бичиг үсгийн мэдлэгийн түвшин  | 7.1          | 0.9901              | 0.0073                       | 1.666                            | 1.291   | 588      | 310       | 0.976         | 1.000   |
| ЖСАХ-ийн талаарх мэдлэг  | CS.5         | 0.9393              | 0.0090                       | 0.707                            | 0.841   | 925      | 493       | 0.921         | 0.957   |
| Эрт гэрлэлт (18 нас хүрэхээс өмнө)   | 8.7          | 0.0247              | 0.0059                       | 1.046                            | 1.023   | 1340     | 718       | 0.013         | 0.037   |
| Гэр бүлийн хүчирхийлэлд хандах хандлага  | 8.14         | 0.0508              | 0.0096                       | 1.669                            | 1.292   | 1628     | 867       | 0.032         | 0.070   |
| ДОХ-ын талаар сонсож байсан  | CS.10        | 0.9405              | 0.0111                       | 1.911                            | 1.382   | 1628     | 867       | 0.918         | 0.963   |
| Залуу эрэгтэйчүүдийн ХДХВ-ийн халдварын талаарх цогц мэдлэг  | 9.2          | 0.3919              | 0.0350                       | 1.591                            | 1.261   | 588      | 310       | 0.322         | 0.462   |
| Эрэгтэйчүүдийн ХДХВ-ийн халдварын талаарх цогц мэдлэг  | 9.1          | 0.3847              | 0.0214                       | 1.671                            | 1.293   | 1628     | 867       | 0.342         | 0.427   |
| ХДХВ-ийн халдвар эхээс ураг, нярайд дамжих талаарх мэдлэг  | 9.3          | 0.2499              | 0.0166                       | 1.280                            | 1.131   | 1628     | 867       | 0.217         | 0.283   |
| ХДХВ-тэй хүнд хандах аерэг хандлага  | 9.4          | 0.0568              | 0.0089                       | 1.198                            | 1.095   | 1531     | 818       | 0.039         | 0.075   |
| ХДХВ-ийн халдвар илрүүлэх шинжилгээ өгөх газрыг мэддэг   | 9.5          | 0.7564              | 0.0183                       | 1.581                            | 1.257   | 1628     | 867       | 0.720         | 0.793   |
| ХДХВ-ийн шинжилгээ өгч, хариугаа авсан   | 9.6          | 0.1551              | 0.0115                       | 0.881                            | 0.939   | 1628     | 867       | 0.132         | 0.178   |
| ХДХВ-ийн шинжилгээ өгч, хариугаа авсан бэлгийн идэвхтэй амьдралтай залуу эрэгтэйчүүд                 | 9.7          | 0.2565              | 0.0275                       | 0.779                            | 0.883   | 375      | 198       | 0.202         | 0.311   |
| 15 нас хүрэхээс өмнө бэлгийн хавьгалд орсон залуу эрэгтэйчүүд  | 9.11         | 0.0209              | 0.0089                       | 1.198                            | 1.095   | 588      | 310       | 0.003         | 0.039   |
| Сүүлийн 12 сард бэлгийн хавьгалд орсон залуу эрэгтэйчүүд   | -            | 0.6368              | 0.0286                       | 1.092                            | 1.045   | 588      | 310       | 0.580         | 0.694   |
| Бэлгийн олон хавьгалчтай залуу эрэгтэйчүүд   | -            | 0.1646              | 0.0180                       | 0.726                            | 0.852   | 588      | 310       | 0.129         | 0.201   |
| Хамгийн сүүлд бэлгийн хавьгалд орохдоо бэлгэвч хэрэглэсэн бэлгийн олон хавьгалчтай залуу эрэгтэйчүүд | -            | 0.7281              | 0.0486                       | 0.609                            | 0.780   | 97       | 52        | 0.631         | 0.825   |
| Бэлгийн олон хавьгалчтай эрэгтэйчүүд   | 9.13         | 0.1124              | 0.0121                       | 1.280                            | 1.131   | 1628     | 867       | 0.088         | 0.137   |

| ХХС-ны үзүүлэлт  | Үзүүлэлт (r) | Стандарт алдаа (se) | Вариацийн коэффициент (se/r) | Түүврийн загварын нөлөөлөл (def) | Түүврийн загварын нөлөөллийн квадрат язгуур (def) | Жигнэсэн | Жигнээгүй | Итгэх хязгаар |         |
|--|--------------|---------------------|------------------------------|----------------------------------|---|----------|-----------|---------------|---------|
|  |              |                     |                              |                                  |   |          |           | r - 2se       | r + 2se |
| Хамгийн сүүлд бэлгийн хавьталд орохдоо бэлгэвч хэрэглэсэн бэлгийн олон хавьтагчтай эрэгтэйчүүд | 9.14         | 0.4959              | 0.0364                       | 0.073                            | 0.504   | 183      | 96        | 0.423         | 0.569   |
| Тохиолдлын бэлгийн хавьталд орсон залуу эрэгтэйчүүд  | 9.15         | 0.7919              | 0.0216                       | 0.027                            | 0.557   | 375      | 198       | 0.749         | 0.835   |
| Хамгийн сүүлд тохиолдлын бэлгийн хавьталд орохдоо бэлгэвч хэрэглэсэн залуу эрэгтэйчүүд         | 9.16         | 0.7547              | 0.0296                       | 0.039                            | 0.731   | 297      | 156       | 0.696         | 0.814   |
| Тохиолдлын бэлгийн хавьталд орсон эрэгтэйчүүд  | -            | 0.3771              | 0.0238                       | 0.063                            | 1.749   | 1 370    | 729       | 0.330         | 0.425   |
| Хамгийн сүүлд тохиолдлын бэлгийн хавьталд орохдоо бэлгэвч хэрэглэсэн эрэгтэйчүүд               | -            | 0.6557              | 0.0294                       | 0.045                            | 1.040   | 516      | 273       | 0.597         | 0.714   |
| Олон нийтийн мэдээллийн хэрэгслийн хэрэглээ  | MT.1         | 0.3376              | 0.0168                       | 0.050                            | 1.094   | 1 628    | 867       | 0.304         | 0.371   |
| Компьютер хэрэглэж байсан залуу эрэгтэйчүүд  | -            | 0.9721              | 0.0147                       | 0.015                            | 2.467   | 588      | 310       | 0.943         | 1.000   |
| Сүүлийн 12 сард компьютер хэрэглэсэн залуу эрэгтэйчүүд   | MT.2         | 0.9243              | 0.0191                       | 0.021                            | 1.610   | 588      | 310       | 0.886         | 0.962   |
| Интернет хэрэглэж байсан залуу эрэгтэйчүүд   | -            | 0.9357              | 0.0207                       | 0.022                            | 2.190   | 588      | 310       | 0.894         | 0.977   |
| Сүүлийн 12 сард интернет хэрэглэсэн залуу эрэгтэйчүүд  | MT.3         | 0.8701              | 0.0233                       | 0.027                            | 1.481   | 588      | 310       | 0.824         | 0.917   |
| Тамхи татаж үзсэн  | -            | 0.8112              | 0.0177                       | 0.022                            | 1.770   | 1 628    | 867       | 0.776         | 0.847   |
| Сүүлийн 1 сард тамхи татсан  | TA.1         | 0.5319              | 0.0231                       | 0.043                            | 1.861   | 1 628    | 867       | 0.486         | 0.578   |
| 15 нас хүрэхээсээ өмнө тамхи татаж үзсэн   | TA.2         | 0.1582              | 0.0123                       | 0.078                            | 0.991   | 1 628    | 867       | 0.134         | 0.183   |
| 15 нас хүрэхээсээ өмнө архи, согтууруулах ундаа ууж үзсэн                                      | TA.3         | 0.0347              | 0.0056                       | 0.161                            | 0.811   | 1 628    | 867       | 0.023         | 0.046   |
| Сүүлийн 1 сард архи, согтууруулах ундаа уусан  | TA.4         | 0.5598              | 0.0193                       | 0.034                            | 1.309   | 1 628    | 867       | 0.521         | 0.598   |
| Сүүлийн 1 жилд амьдралаа сайжирсан гэж үзсэн залуу эрэгтэйчүүд                                 | -            | 0.6009              | 0.0258                       | 0.043                            | 0.858   | 588      | 310       | 0.549         | 0.653   |
| Ирэх 1 жилд амьдралаа сайжирна гэж үзсэн залуу эрэгтэйчүүд                                     | -            | 0.8745              | 0.0195                       | 0.022                            | 1.068   | 588      | 310       | 0.836         | 0.913   |
| 5 ХҮРТЭЛХ НАСНЫ ХҮҮХЭД   |              |                     |                              |                                  |   |          |           |               |         |
| Эхийн сүүгээр хооллож байсан   | 2.4          | 0.9841              | 0.0070                       | 0.007                            | 0.981   | 624      | 318       | 0.970         | 0.998   |
| Ангир уургаа төрсний дараах 1 цагийн дотор амласан   | 2.5          | 0.7180              | 0.0261                       | 0.036                            | 1.069   | 624      | 318       | 0.666         | 0.770   |
| Тураалтай хүүхдийн хувь  | 2.1a         | 0.0299              | 0.0066                       | 0.221                            | 0.962   | 1 330    | 642       | 0.017         | 0.043   |
| Өсөлт хоцролтын хүүхдийн хувь  | 2.2a         | 0.1081              | 0.0120                       | 0.111                            | 0.958   | 1 323    | 638       | 0.084         | 0.132   |
| Туранхай хүүхдийн хувь   | 2.3a         | 0.0217              | 0.0059                       | 0.273                            | 1.046   | 1 317    | 634       | 0.010         | 0.034   |
| Эхийн сүүгээр дагнан хооллолт  | 2.6          | 0.6173              | 0.0460                       | 0.074                            | 0.563   | 137      | 64        | 0.525         | 0.709   |
| Эхийн сүүгээр хооллохын зэрэгцээ ус, шингэн зүйл ууж байгаа                                    | 2.9          | 0.7283              | 0.0447                       | 0.061                            | 0.636   | 137      | 64        | 0.639         | 0.818   |
| 1 нас хүртлээ эхийн сүүгээр хооллосон  | 2.7          | 0.7753              | 0.0234                       | 0.030                            | 0.207   | 138      | 67        | 0.729         | 0.822   |
| 2 нас хүртлээ эхийн сүүгээр хооллосон  | 2.8          | *                   | *                            | *                                | *   | 99       | 46        | *             | *       |
| Насандаа тохирсон байдлаар хооллож байгаа  | 2.14         | 0.6844              | 0.0229                       | 0.033                            | 0.794   | 683      | 328       | 0.639         | 0.730   |
| Зохистой хооллож байгаа  | -            | *                   | *                            | *                                | *   | 94       | 46        | *             | *       |
| Нэмэгдэл хоолыг зохих давтамжаар идэж байгаа   | 2.13         | 0.3543              | 0.0285                       | 0.080                            | 0.933   | 546      | 264       | 0.297         | 0.411   |
| А аминдэмийн хэрэглээ  | 2.17         | 0.6117              | 0.0259                       | 0.042                            | 1.781   | 1 298    | 630       | 0.560         | 0.664   |
| Сурьезгийн эсрэг дархлаажуулалтад хамрагдалт   | 3.1          | 0.9884              | 0.0083                       | 0.008                            | 1.070   | 374      | 180       | 0.972         | 1.000   |
| Халдварт саагийн эсрэг дархлаажуулалтын төрөх үеийн тунд хамрагдалт                            | -            | 0.9825              | 0.0100                       | 0.010                            | 1.047   | 374      | 180       | 0.962         | 1.000   |
| Халдварт саагийн эсрэг дархлаажуулалтын 1-р тунд хамрагдалт                                    | -            | 0.9732              | 0.0105                       | 0.011                            | 0.757   | 374      | 180       | 0.952         | 0.994   |

| ХХС-ны үзүүлэлт   | Үзүүлэлт (f) | Стандарт алдаа (se) | Вариацийн коэффициент (se/f) | Түүврийн загварын нөлөөлөл (def) | Түүрийн загварын нөлөөллийн квадрат язгуур (def) | Жигнэсэн | Жигнээгүй | Итгэх хязгаар |         |
|---|--------------|---------------------|------------------------------|----------------------------------|--|----------|-----------|---------------|---------|
|   |              |                     |                              |                                  |  |          |           | r - 2se       | r + 2se |
| Халдварт саагийн эсрэг дархлаажуулалтын 2-р тунд хамрагдалт                       | -            | 0.9839              | 0.0072                       | 0.007                            | 0.769  | 374      | 180       | 0.969         | 0.998   |
| Халдварт саагийн эсрэг дархлаажуулалтын 3-р тунд хамрагдалт                       | 3.2          | 0.9405              | 0.0188                       | 0.020                            | 1.137  | 374      | 180       | 0.903         | 0.978   |
| Гуравт, тавт дархлаажуулалтын 1-р тунд хамрагдалт                                 | -            | 0.9669              | 0.0144                       | 0.015                            | 1.159  | 374      | 180       | 0.938         | 0.996   |
| Гуравт, тавт дархлаажуулалтын 2-р тунд хамрагдалт                                 | -            | 0.9776              | 0.0123                       | 0.013                            | 1.237  | 374      | 180       | 0.953         | 1.000   |
| Гуравт, тавт дархлаажуулалтын 3-р тунд хамрагдалт                                 | 3.3          | 0.9500              | 0.0186                       | 0.020                            | 1.297  | 374      | 180       | 0.913         | 0.987   |
| Хепатит Б-гийн эсрэг дархлаажуулалтын төрөх үеийн тунд хамрагдалт                 | 3.5          | 0.9884              | 0.0083                       | 0.008                            | 1.072  | 371      | 179       | 0.972         | 1.000   |
| Улаанбурхан, улаануд, гахайн хаедрын эсрэг дархлаажуулалтад хамрагдалт            | 3.4          | 0.8814              | 0.0290                       | 0.033                            | 1.436  | 374      | 180       | 0.823         | 0.939   |
| Бүх дархлаажуулалтад хамрагдалт   | -            | 0.7938              | 0.0401                       | 0.051                            | 1.749  | 371      | 179       | 0.714         | 0.874   |
| Дархлаажуулалтын дэвтэртэй  | -            | 0.8443              | 0.0253                       | 0.030                            | 0.878  | 376      | 181       | 0.794         | 0.895   |
| Уушгины хатгалгаа өвчнөөр өвдсөн байж болзошгүй үед эмнэлэгт хандсан              | 3.9          | *                   | *                            | *                                | *  | 53       | 25        | *             | *       |
| Уушгины хатгалгаа өвчнөөр өвдсөн байж болзошгүй үед антибиотик эмчилгээ хийсэн    | 3.10         | *                   | *                            | *                                | *  | 53       | 25        | *             | *       |
| Суулгалт өвчнөөр өвдсөн   | -            | 0.0605              | 0.0091                       | 0.151                            | 1.015  | 1 435    | 694       | 0.042         | 0.079   |
| Шингэн сэлбэх эмчилгээний зэргээс хоолыг үргэлжлүүлэн өгсөн байдал                | 3.8          | *                   | *                            | *                                | *  | 87       | 39        | *             | *       |
| Аливааг танин мэдэхэд нь гэр бүлийн гишүүд дэмжлэг үзүүлдэг хүүхэд                | 6.1          | 0.6401              | 0.0337                       | 0.053                            | 1.132  | 472      | 231       | 0.573         | 0.707   |
| Аливааг танин мэдэхэд нь эцэг нь дэмжлэг үзүүлдэг хүүхэд                          | 6.2          | 0.4173              | 0.0344                       | 0.083                            | 1.122  | 472      | 231       | 0.348         | 0.486   |
| Сургалтын хэрэглэгдэхүүн - 3 ба түүнээс олон хүүхдийн номтой                      | 6.3          | 0.3297              | 0.0166                       | 0.050                            | 0.862  | 1 435    | 694       | 0.297         | 0.363   |
| Сургалтын хэрэглэгдэхүүн - 2 ба түүнээс олон төрлийн тоглоом, эд зүйлээр тоглодог | 6.4          | 0.6397              | 0.0205                       | 0.032                            | 1.261  | 1 435    | 694       | 0.599         | 0.681   |
| Сүүлийн 7 хоногт насанд хүрсэн хүний хараа хяналтгүй үлдсэн хүүхэд                | 6.5          | 0.0444              | 0.0095                       | 0.215                            | 1.483  | 1 435    | 694       | 0.025         | 0.063   |
| Цагаан толгойн үсэг, тоо нэрлэх   | -            | 0.1568              | 0.0207                       | 0.132                            | 0.744  | 472      | 231       | 0.115         | 0.198   |
| Биеийн хөгжил   | -            | 0.9810              | 0.0080                       | 0.008                            | 0.785  | 472      | 231       | 0.965         | 0.997   |
| Нийгэмшихий, сэтгэл хөдлөлөө илэрхийлэх чадвар                                    | -            | 0.8408              | 0.0225                       | 0.027                            | 0.872  | 472      | 231       | 0.796         | 0.886   |
| Сурах чадвар  | -            | 0.9726              | 0.0105                       | 0.011                            | 0.943  | 472      | 231       | 0.952         | 0.993   |
| Бага насны хүүхдийн хөгжлийн индекс   | 6.6          | 0.8635              | 0.0224                       | 0.026                            | 0.977  | 472      | 231       | 0.819         | 0.908   |
| Сургуулийн өмнөх боловсролд хамрагдалт  | 6.7          | 0.6205              | 0.0359                       | 0.058                            | 1.261  | 472      | 231       | 0.549         | 0.692   |
| Төрснийг бүртгүүлсэн  | 8.1          | 0.9858              | 0.0045                       | 0.005                            | 1.022  | 1 435    | 694       | 0.977         | 0.995   |
| 2-14 НАСНЫ ХҮҮХЭД   |              |                     |                              |                                  |  |          |           |               |         |
| Хөгжлийн бэрхшээлтэй байж болзошгүй   | 3.21         | 0.1058              | 0.0105                       | 0.100                            | 1.613  | 2 982    | 1 375     | 0.085         | 0.127   |
| Сүүлийн 12 сард осол, гэмтэлд өртсөн  | CS.1         | 0.0291              | 0.0046                       | 0.158                            | 1.031  | 2 982    | 1 375     | 0.020         | 0.038   |



**ХАВСРАЛТ D**

**МЭДЭЭЛЛИЙН ЧАНАРЫН  
ХҮСНЭГТҮҮД**

## Хүснэгт DQ.1: Өрхийн хүн амын насны бүтэц

Судалгаанд бүрэн хамрагдсан өрхийн хүн амын насны бүтэц, 1 насаар, хүйсээр, Монгол Улс, 2010 он

| Нас | Эрэгтэй |      | Эмэгтэй |      | Нас                      | Эрэгтэй |       | Эмэгтэй |       |
|-----|---------|------|---------|------|--------------------------|---------|-------|---------|-------|
|     | Тоо     | Хувь | Тоо     | Хувь |                          | Тоо     | Хувь  | Тоо     | Хувь  |
| 0   | 473     | 2.7  | 425     | 2.3  | 42                       | 244     | 1.4   | 280     | 1.5   |
| 1   | 463     | 2.6  | 511     | 2.8  | 43                       | 246     | 1.4   | 254     | 1.4   |
| 2   | 448     | 2.5  | 418     | 2.3  | 44                       | 245     | 1.4   | 286     | 1.6   |
| 3   | 321     | 1.8  | 394     | 2.1  | 45                       | 250     | 1.4   | 247     | 1.3   |
| 4   | 327     | 1.9  | 288     | 1.6  | 46                       | 240     | 1.4   | 288     | 1.6   |
| 5   | 361     | 2.1  | 333     | 1.8  | 47                       | 221     | 1.3   | 223     | 1.2   |
| 6   | 324     | 1.8  | 291     | 1.6  | 48                       | 205     | 1.2   | 239     | 1.3   |
| 7   | 319     | 1.8  | 312     | 1.7  | 49                       | 213     | 1.2   | 180     | 1.0   |
| 8   | 332     | 1.9  | 288     | 1.6  | 50                       | 196     | 1.1   | 272     | 1.5   |
| 9   | 328     | 1.9  | 347     | 1.9  | 51                       | 192     | 1.1   | 214     | 1.2   |
| 10  | 417     | 2.4  | 356     | 1.9  | 52                       | 162     | 0.9   | 223     | 1.2   |
| 11  | 322     | 1.8  | 286     | 1.6  | 53                       | 128     | 0.7   | 166     | 0.9   |
| 12  | 362     | 2.1  | 346     | 1.9  | 54                       | 126     | 0.7   | 157     | 0.9   |
| 13  | 348     | 2.0  | 339     | 1.8  | 55                       | 151     | 0.9   | 160     | 0.9   |
| 14  | 378     | 2.1  | 378     | 2.1  | 56                       | 137     | 0.8   | 162     | 0.9   |
| 15  | 360     | 2.0  | 325     | 1.8  | 57                       | 118     | 0.7   | 153     | 0.8   |
| 16  | 335     | 1.9  | 284     | 1.5  | 58                       | 96      | 0.5   | 95      | 0.5   |
| 17  | 290     | 1.6  | 229     | 1.2  | 59                       | 68      | 0.4   | 101     | 0.5   |
| 18  | 276     | 1.6  | 287     | 1.6  | 60                       | 112     | 0.6   | 111     | 0.6   |
| 19  | 271     | 1.5  | 222     | 1.2  | 61                       | 72      | 0.4   | 76      | 0.4   |
| 20  | 292     | 1.7  | 300     | 1.6  | 62                       | 102     | 0.6   | 78      | 0.4   |
| 21  | 340     | 1.9  | 307     | 1.7  | 63                       | 68      | 0.4   | 98      | 0.5   |
| 22  | 332     | 1.9  | 330     | 1.8  | 64                       | 52      | 0.3   | 80      | 0.4   |
| 23  | 329     | 1.9  | 322     | 1.8  | 65                       | 53      | 0.3   | 57      | 0.3   |
| 24  | 298     | 1.7  | 329     | 1.8  | 66                       | 49      | 0.3   | 72      | 0.4   |
| 25  | 299     | 1.7  | 319     | 1.7  | 67                       | 57      | 0.3   | 60      | 0.3   |
| 26  | 313     | 1.8  | 310     | 1.7  | 68                       | 49      | 0.3   | 82      | 0.4   |
| 27  | 260     | 1.5  | 290     | 1.6  | 69                       | 48      | 0.3   | 50      | 0.3   |
| 28  | 273     | 1.5  | 301     | 1.6  | 70                       | 55      | 0.3   | 89      | 0.5   |
| 29  | 273     | 1.6  | 302     | 1.6  | 71                       | 39      | 0.2   | 41      | 0.2   |
| 30  | 295     | 1.7  | 308     | 1.7  | 72                       | 46      | 0.3   | 68      | 0.4   |
| 31  | 278     | 1.6  | 338     | 1.8  | 73                       | 35      | 0.2   | 49      | 0.3   |
| 32  | 293     | 1.7  | 294     | 1.6  | 74                       | 33      | 0.2   | 62      | 0.3   |
| 33  | 294     | 1.7  | 296     | 1.6  | 75                       | 34      | 0.2   | 41      | 0.2   |
| 34  | 268     | 1.5  | 260     | 1.4  | 76                       | 25      | 0.1   | 41      | 0.2   |
| 35  | 285     | 1.6  | 316     | 1.7  | 77                       | 20      | 0.1   | 30      | 0.2   |
| 36  | 257     | 1.5  | 296     | 1.6  | 78                       | 17      | 0.1   | 40      | 0.2   |
| 37  | 259     | 1.5  | 309     | 1.7  | 79                       | 20      | 0.1   | 21      | 0.1   |
| 38  | 237     | 1.3  | 264     | 1.4  | 80+                      | 100     | 0.6   | 177     | 1.0   |
| 39  | 243     | 1.4  | 280     | 1.5  | Хариулаагүй/<br>мэдэхгүй | 5       | 0.0   | 5       | 0.0   |
| 40  | 248     | 1.4  | 268     | 1.5  |                          |         |       |         |       |
| 41  | 243     | 1.4  | 266     | 1.4  |                          | 17 590  | 100.0 | 18 391  | 100.0 |



**Хүснэгт DQ.2: Судалгаанд хамрагдвал зохих болон бүрэн хамрагдсан эмэгтэйчүүдийн насны тархалт**

Өрхийн 10-54 насны эмэгтэй гишүүд, судалгаанд бүрэн хамрагдсан 15-49 насны эмэгтэйчүүдийн тоо болон судалгаанд хамрагдвал зохих эмэгтэйчүүдээс бүрэн хамрагдсан хувь, 5 насны бүлгээр, Монгол Улс, 2010 он

|  | Өрхийн 10-54 насны эмэгтэй гишүүд | Судалгаанд бүрэн хамрагдсан 15-49 насны эмэгтэйчүүд |       | Судалгаанд хамрагдвал зохих эмэгтэйчүүдээс бүрэн хамрагдсан хувь |
|--|-----------------------------------|---|-------|--|
|  | Тоо                               | Тоо   | Хувь  |  |
| <b>Насны бүлэг</b>                                   |                                   |   |       |  |
| 10-14  | 1 704                             | ...   | ...   | ...  |
| 15-19  | 1 347                             | 1 225   | 13.5  | 91.0   |
| 20-24  | 1 589                             | 1 427   | 15.8  | 89.8   |
| 25-29  | 1 523                             | 1 381   | 15.3  | 90.7   |
| 30-34  | 1 495                             | 1 378   | 15.2  | 92.2   |
| 35-39  | 1 465                             | 1 335   | 14.7  | 91.1   |
| 40-44  | 1 354                             | 1 233   | 13.6  | 91.1   |
| 45-49  | 1 178                             | 1 074   | 11.9  | 91.1   |
| 50-54  | 1 032                             | ...   | ...   | ...  |
| Бүгд (15-49)   | 9 949                             | 9 053   | 100.0 | 91.0   |
| 50-54 болон 45-49 насны эмэгтэйчүүдийн тооны харьцаа | 0.88                              |   |       |  |

**Хүснэгт DQ.2M: Судалгаанд хамрагдвал зохих болон бүрэн хамрагдсан эрэгтэйчүүдийн насны тархалт**

Өрхийн 10-59 насны эрэгтэй гишүүд, судалгаанд бүрэн хамрагдсан 15-54 насны эрэгтэйчүүдийн тоо болон судалгаанд хамрагдвал зохих эрэгтэйчүүдээс бүрэн хамрагдсан хувь, 5 насны бүлгээр, Монгол Улс, 2010 он

|  | Өрхийн 10-59 насны эрэгтэй гишүүд | Судалгаанд бүрэн хамрагдсан 15-54 насны эрэгтэйчүүд |       | Судалгаанд хамрагдвал зохих эрэгтэйчүүдээс бүрэн хамрагдсан хувь |
|--|-----------------------------------|---|-------|--|
|  | Тоо                               | Тоо   | Хувь  |  |
| <b>Насны бүлэг</b>                                   |                                   |   |       |  |
| 10-14  | 945                               | ...   | ...   | ...  |
| 15-19  | 767                               | 636   | 15.4  | 82.9   |
| 20-24  | 814                               | 600   | 14.6  | 73.8   |
| 25-29  | 669                               | 518   | 12.6  | 77.4   |
| 30-34  | 782                               | 598   | 14.5  | 76.5   |
| 35-39  | 658                               | 513   | 12.5  | 77.9   |
| 40-44  | 623                               | 470   | 11.4  | 75.5   |
| 45-49  | 573                               | 461   | 11.2  | 80.4   |
| 50-54  | 402                               | 321   | 7.8   | 79.9   |
| 55-59  | 286                               | ...   | ...   | ...  |
| Бүгд (15-54)   | 5 287                             | 4 117   | 100.0 | 77.9   |
| 55-59 болон 50-54 насны эрэгтэйчүүдийн тооны харьцаа | 0.71                              |   |       |  |

**Хүснэгт DQ.3: Судалгаанд хамрагдвал зохих болон бүрэн хамрагдсан 5 хүртэлх насны хүүхдийн насны тархалт**

Өрхийн 0-7 насны хүүхэд, эх/ асрамжлагч нь судалгаанд бүрэн хамрагдсан 5 хүртэлх насны хүүхдийн тоо болон эх/ асрамжлагч нь судалгаанд хамрагдвал зохих 5 хүртэлх насны хүүхдүүдээс бүрэн хамрагдсан хувь, 1 насаар, Монгол Улс, 2010 он

|   | Өрхийн 0-7 насны хүүхэд | Судалгаанд бүрэн хамрагдсан 5 хүртэлх насны хүүхэд |       | Судалгаанд хамрагдвал зохих 5 хүртэлх насны хүүхдээс бүрэн хамрагдсан хувь |
|---|-------------------------|--|-------|--|
|   | Тоо                     | Тоо  | Хувь  |  |
| <b>Нас</b>                              |                         |  |       |  |
| 0                                       | 898                     | 859  | 22.1  | 95.7   |
| 1                                       | 975                     | 924  | 23.8  | 94.8   |
| 2                                       | 866                     | 827  | 21.3  | 95.4   |
| 3                                       | 715                     | 689  | 17.7  | 96.4   |
| 4                                       | 616                     | 590  | 15.2  | 95.7   |
| 5                                       | 694                     | ...  | ...   | ...  |
| 6                                       | 614                     | ...  | ...   | ...  |
| 7                                       | 630                     | ...  | ...   | ...  |
| Бүгд (0-4)                              | 4 070                   | 3 888  | 100.0 | 95.5   |
| 5 болон 4 настай хүүхдийн тооны харьцаа | 1.13                    |  |       |  |

**Хүснэгт DQ.3A: Судалгаанд хамрагдвал зохих болон бүрэн хамрагдсан 2-14 насны хүүхдийн насны тархалт**

Өрхийн 0-17 насны хүүхэд, эх/ асрамжлагч нь судалгаанд бүрэн хамрагдсан 2-14 насны хүүхдийн тоо болон эх/ асрамжлагч нь судалгаанд хамрагдвал зохих 2-14 насны хүүхдүүдээс бүрэн хамрагдсан хувь, 1 насаар, Монгол Улс, 2010 он

|   | Өрхийн 0-17 насны хүүхэд | Судалгаанд бүрэн хамрагдсан 2-14 насны хүүхэд |       | Судалгаанд хамрагдвал зохих 2-14 насны хүүхдээс бүрэн хамрагдсан хувь |
|---|--------------------------|---|-------|---|
|   | Тоо                      | Тоо   | Бүгд  |   |
| <b>Нас</b>                                |                          |   |       |   |
| 0   | 898                      | ...   | ...   | ...   |
| 1   | 975                      | ...   | ...   | ...   |
| 2   | 866                      | 820   | 9.5   | 94.7  |
| 3   | 715                      | 693   | 8.0   | 96.9  |
| 4   | 616                      | 592   | 6.9   | 96.2  |
| 5   | 694                      | 666   | 7.7   | 96.0  |
| 6   | 614                      | 593   | 6.9   | 96.6  |
| 7   | 630                      | 604   | 7.0   | 95.9  |
| 8   | 620                      | 592   | 6.9   | 95.4  |
| 9   | 674                      | 659   | 7.6   | 97.7  |
| 10  | 772                      | 751   | 8.7   | 97.2  |
| 11  | 608                      | 584   | 6.8   | 95.9  |
| 12  | 708                      | 679   | 7.9   | 95.9  |
| 13  | 687                      | 662   | 7.7   | 96.5  |
| 14  | 756                      | 723   | 8.4   | 95.7  |
| 15  | 685                      | ...   | ...   | ...   |
| 16  | 618                      | ...   | ...   | ...   |
| 17  | 519                      | ...   | ...   | ...   |
| Бүгд (2-14)                               | 8 962                    | 8 619   | 100.0 | 96.2  |
| 15 болон 14 настай хүүхдийн тооны харьцаа | 0.91                     |   |       |   |

**Хүснэгт DQ.4: Судалгаанд бүрэн хамрагдсан эмэгтэйчүүдийн хувь, өрхийн нийгэм, эдийн засгийн шинж байдлаар**

Өрхийн 15-49 насны эмэгтэй гишүүд, судалгаанд бүрэн хамрагдсан 15-49 насны эмэгтэйчүүдийн тоо болон судалгаанд хамрагдвал зохих эмэгтэйчүүдээс бүрэн хамрагдсан хувь, өрхийн нийгэм, эдийн засгийн сонгосон шинж байдлаар, Монгол Улс, 2010 он

|  | Өрхийн 15-49 насны эмэгтэй гишүүд |              | Судалгаанд бүрэн хамрагдсан 15-49 насны эмэгтэйчүүд |              | Судалгаанд хамрагдвал зохих эмэгтэйчүүдээс бүрэн хамрагдсан хувь |
|--|-----------------------------------|--------------|---|--------------|--|
|  | Тоо                               | Хувь         | Тоо   | Хувь         |  |
| <b>Бүс</b>                               |                                   |              |   |              |  |
| Баруун                                   | 1 316                             | 13.2         | 1 217   | 13.4         | 92.5   |
| Хангай                                   | 2 008                             | 20.2         | 1 846   | 20.4         | 91.9   |
| Төв                                      | 1 714                             | 17.2         | 1 558   | 17.2         | 90.9   |
| Зүүн                                     | 715                               | 7.2          | 653   | 7.2          | 91.3   |
| Улаанбаатар                              | 4 195                             | 42.2         | 3 779   | 41.7         | 90.1   |
| <b>Хот, хөдөө</b>                        |                                   |              |   |              |  |
| Хот                                      | 6 333                             | 63.6         | 5 745   | 63.5         | 90.7   |
| Хөдөө                                    | 3 617                             | 36.4         | 3 307   | 36.5         | 91.4   |
| <b>Байршил</b>                           |                                   |              |   |              |  |
| Нийслэл                                  | 4 195                             | 42.2         | 3 779   | 41.7         | 90.1   |
| Аймгийн төв                              | 2 137                             | 21.5         | 1 966   | 21.7         | 92.0   |
| Сумын төв                                | 1 685                             | 16.9         | 1 544   | 17.1         | 91.6   |
| Хөдөө                                    | 1 932                             | 19.4         | 1 764   | 19.5         | 91.3   |
| <b>Өрхийн ам бүлийн тоо</b>              |                                   |              |   |              |  |
| 1-3                                      | 7 729                             | 77.7         | 2 969   | 32.8         | 91.9   |
| 4-6                                      | 2 038                             | 20.5         | 5 345   | 59.0         | 91.2   |
| 7+                                       | 182                               | 1.8          | 739   | 8.2          | 86.1   |
| <b>Өрхийн тэргүүлэгчийн боловсрол</b>    |                                   |              |   |              |  |
| Боловсролгүй                             | 576                               | 5.8          | 525   | 5.8          | 91.1   |
| Бага                                     | 1 128                             | 11.3         | 1 004   | 11.1         | 89.0   |
| Суурь                                    | 2 154                             | 21.7         | 2 009   | 22.2         | 93.2   |
| Бүрэн дунд                               | 2 238                             | 22.5         | 2 034   | 22.5         | 90.9   |
| Техникийн болон тусгай мэргэжлийн дунд   | 1 233                             | 12.4         | 1 115   | 12.3         | 90.4   |
| Дээд                                     | 2 589                             | 26.0         | 2 344   | 25.9         | 90.5   |
| Хариулаагүй/ мэдэхгүй                    | 31                                | 0.3          | 23  | 0.3          | 73.2   |
| <b>Өрхийн аж байдлын түвшин</b>          |                                   |              |   |              |  |
| Доогуур                                  | 1 779                             | 17.9         | 1 621   | 17.9         | 91.1   |
| Дунджаас доогуур                         | 1 902                             | 19.1         | 1 743   | 19.3         | 91.6   |
| Дундаж                                   | 2 014                             | 20.2         | 1 849   | 20.4         | 91.8   |
| Дунджаас дээгүүр                         | 2 057                             | 20.7         | 1 884   | 20.8         | 91.6   |
| Дээгүүр                                  | 2 197                             | 22.1         | 1 957   | 21.6         | 89.1   |
| <b>Өрхийн тэргүүлэгчийн үндэс угсаа</b>  |                                   |              |   |              |  |
| Халх                                     | 8 073                             | 81.1         | 7 343   | 81.1         | 91.0   |
| Казак                                    | 320                               | 3.2          | 303   | 3.3          | 94.6   |
| Бусад                                    | 1 541                             | 15.5         | 1 393   | 15.4         | 90.4   |
| Хариулаагүй/ мэдэхгүй                    | 15                                | 0.2          | 14  | 0.2          | 90.9   |
| <b>Өрхийн тэргүүлэгчийн шашин шүтлэг</b> |                                   |              |   |              |  |
| Шүтдэггүй                                | 4 162                             | 41.8         | 3 779   | 41.7         | 90.8   |
| Будда                                    | 5 057                             | 50.8         | 4 615   | 51.0         | 91.3   |
| Ислам                                    | 244                               | 2.5          | 229   | 2.5          | 93.8   |
| Бусад                                    | 453                               | 4.6          | 398   | 4.4          | 87.8   |
| Хариулаагүй/ мэдэхгүй                    | 33                                | 0.3          | 32  | 0.4          | 97.0   |
| <b>Бүгд</b>                              | <b>9 949</b>                      | <b>100.0</b> | <b>9 053</b>  | <b>100.0</b> | <b>91.0</b>  |

**Хүснэгт DQ.4M: Судалгаанд бүрэн хамрагдсан эрэгтэйчүүдийн хувь, өрхийн нийгэм, эдийн засгийн шинж байдлаар**

Өрхийн 15-54 насны эрэгтэй гишүүд, судалгаанд бүрэн хамрагдсан 15-54 насны эрэгтэйчүүдийн тоо болон судалгаанд хамрагдвал зохих эрэгтэйчүүдээс бүрэн хамрагдсан хувь, өрхийн нийгэм, эдийн засгийн сонгосон шинж байдлаар, Монгол Улс, 2010 он

|  | Өрхийн 15-54 насны эрэгтэй гишүүд |              | Судалгаанд бүрэн хамрагдсан 15-54 насны эрэгтэйчүүд |              | Судалгаанд хамрагдвал зохих эрэгтэйчүүдээс бүрэн хамрагдсан хувь |
|--|-----------------------------------|--------------|---|--------------|--|
|  | Тоо                               | Хувь         | Тоо   | Хувь         |  |
| <b>Бүс</b>                               |                                   |              |   |              |  |
| Баруун                                   | 715                               | 13.5         | 563   | 13.7         | 78.8   |
| Хангай                                   | 1 094                             | 20.7         | 859   | 20.9         | 78.5   |
| Төв                                      | 934                               | 17.7         | 688   | 16.7         | 73.7   |
| Зүүн                                     | 403                               | 7.6          | 306   | 7.4          | 76.1   |
| Улаанбаатар                              | 2 142                             | 40.5         | 1 700   | 41.3         | 79.4   |
| <b>Хот, хөдөө</b>                        |                                   |              |   |              |  |
| Хот                                      | 3 206                             | 60.6         | 2 521   | 61.2         | 78.6   |
| Хөдөө                                    | 2 081                             | 39.4         | 1 596   | 38.8         | 76.7   |
| <b>Байршил</b>                           |                                   |              |   |              |  |
| Нийслэл                                  | 2 142                             | 40.5         | 1 700   | 41.3         | 79.4   |
| Аймгийн төв                              | 1 065                             | 20.1         | 821   | 19.9         | 77.1   |
| Сумын төв                                | 870                               | 16.5         | 663   | 16.1         | 76.2   |
| Хөдөө                                    | 1 210                             | 22.9         | 932   | 22.6         | 77.0   |
| <b>Өрхийн ам бүлийн тоо</b>              |                                   |              |   |              |  |
| 1-3                                      | 1 808                             | 34.2         | 1 463   | 35.5         | 80.9   |
| 4-6                                      | 3 039                             | 57.5         | 2 340   | 56.8         | 77.0   |
| 7+                                       | 440                               | 8.3          | 314   | 7.6          | 71.4   |
| <b>Өрхийн тэргүүлэгчийн боловсрол</b>    |                                   |              |   |              |  |
| Боловсролгүй                             | 324                               | 6.1          | 253   | 6.1          | 78.1   |
| Бага                                     | 648                               | 12.3         | 466   | 11.3         | 72.0   |
| Суурь                                    | 1 234                             | 23.3         | 965   | 23.4         | 78.2   |
| Бүрэн дунд                               | 1 144                             | 21.6         | 917   | 22.3         | 80.2   |
| Техникийн болон тусгай мэргэжлийн дунд   | 676                               | 12.8         | 524   | 12.7         | 77.5   |
| Дээд                                     | 1 250                             | 23.6         | 985   | 23.9         | 78.8   |
| Хариулаагүй/ мэдэхгүй                    | 11                                | 0.2          | 6   | 0.1          | 53.2   |
| <b>Өрхийн аж байдлын түвшин</b>          |                                   |              |   |              |  |
| Доогуур                                  | 1 094                             | 20.7         | 838   | 20.3         | 76.6   |
| Дунджаас доогуур                         | 991                               | 18.7         | 758   | 18.4         | 76.5   |
| Дундаж                                   | 1 040                             | 19.7         | 803   | 19.5         | 77.2   |
| Дунджаас дээгүүр                         | 1 065                             | 20.2         | 870   | 21.1         | 81.6   |
| Дээгүүр                                  | 1 097                             | 20.7         | 849   | 20.6         | 77.4   |
| <b>Өрхийн тэргүүлэгчийн үндэс угсаа</b>  |                                   |              |   |              |  |
| Халх                                     | 4 271                             | 80.8         | 3 309   | 80.4         | 77.5   |
| Казак                                    | 176                               | 3.3          | 160   | 3.9          | 91.0   |
| Бусад                                    | 831                               | 15.7         | 641   | 15.6         | 77.2   |
| Хариулаагүй/ мэдэхгүй                    | 10                                | 0.2          | 7   | 0.2          | 74.1   |
| <b>Өрхийн тэргүүлэгчийн шашин шүтлэг</b> |                                   |              |   |              |  |
| Шүтдэггүй                                | 2 356                             | 44.6         | 1 808   | 43.9         | 76.8   |
| Будда                                    | 2 553                             | 48.3         | 2 008   | 48.8         | 78.7   |
| Ислам                                    | 135                               | 2.5          | 123   | 3.0          | 91.3   |
| Бусад                                    | 213                               | 4.0          | 158   | 3.8          | 74.3   |
| Хариулаагүй/ мэдэхгүй                    | 30                                | 0.6          | 19  | 0.5          | 63.3   |
| <b>Бүгд</b>                              | <b>5 287</b>                      | <b>100.0</b> | <b>4 117</b>  | <b>100.0</b> | <b>77.9</b>  |

**Хүснэгт DQ.5: Судалгаанд бүрэн хамрагдсан 5 хүртэлх насны хүүхдийн хувь, өрхийн нийгэм, эдийн засгийн шинж байдлаар**

Өрхийн 5 хүртэлх насны хүүхэд, судалгаанд бүрэн хамрагдсан 5 хүртэлх насны хүүхдийн тоо болон судалгаанд хамрагдвал зохих 5 хүртэлх насны хүүхдээс бүрэн хамрагдсан хувь, өрхийн нийгэм, эдийн засгийн сонгосон шинж байдлаар, Монгол Улс, 2010 он

|  | Өрхийн 5 хүртэлх насны хүүхэд |              | Судалгаанд бүрэн хамрагдсан 5 хүртэлх насны хүүхэд |              | Судалгаанд хамрагдвал зохих 5 хүртэлх насны хүүхдүүдээс бүрэн хамрагдсан хувь |
|--|-------------------------------|--------------|--|--------------|---|
|  | Тоо                           | Хувь         | Тоо  | Хувь         |   |
| <b>Бүс</b>                               |                               |              |  |              |   |
| Баруун                                   | 631                           | 15.5         | 623  | 16.0         | 98.7  |
| Хангай                                   | 904                           | 22.2         | 866  | 22.3         | 95.9  |
| Төв                                      | 761                           | 18.7         | 736  | 18.9         | 96.7  |
| Зүүн                                     | 301                           | 7.4          | 287  | 7.4          | 95.4  |
| Улаанбаатар                              | 1 473                         | 36.2         | 1 376  | 35.4         | 93.4  |
| <b>Хот, хөдөө</b>                        |                               |              |  |              |   |
| Хот                                      | 2 369                         | 58.2         | 2 235  | 57.5         | 94.3  |
| Хөдөө                                    | 1 701                         | 41.8         | 1 653  | 42.5         | 97.2  |
| <b>Байршил</b>                           |                               |              |  |              |   |
| Нийслэл                                  | 1 473                         | 36.2         | 1 376  | 35.4         | 93.4  |
| Аймгийн төв                              | 896                           | 22.0         | 859  | 22.1         | 95.9  |
| Сумын төв                                | 714                           | 17.5         | 697  | 17.9         | 97.7  |
| Хөдөө                                    | 987                           | 24.3         | 956  | 24.6         | 96.9  |
| <b>Өрхийн ам бүлийн тоо</b>              |                               |              |  |              |   |
| 1-3                                      | 815                           | 20.0         | 771  | 19.8         | 94.6  |
| 4-6                                      | 2 792                         | 68.6         | 2 687  | 69.1         | 96.2  |
| 7+                                       | 462                           | 11.4         | 430  | 11.1         | 93.1  |
| <b>Өрхийн тэргүүлэгчийн боловсрол</b>    |                               |              |  |              |   |
| Боловсролгүй                             | 338                           | 8.3          | 331  | 8.5          | 97.9  |
| Бага                                     | 579                           | 14.2         | 561  | 14.4         | 96.9  |
| Суурь                                    | 972                           | 23.9         | 940  | 24.2         | 96.7  |
| Бүрэн дунд                               | 869                           | 21.4         | 824  | 21.2         | 94.8  |
| Техникийн болон тусгай мэргэжлийн дунд   | 354                           | 8.7          | 340  | 8.7          | 96.0  |
| Дээд                                     | 946                           | 23.2         | 884  | 22.7         | 93.4  |
| Хариулаагүй/ мэдэхгүй                    | 12                            | 0.3          | 9  | 0.2          | 73.9  |
| <b>Өрхийн аж байдлын түвшин</b>          |                               |              |  |              |   |
| Доогуур                                  | 956                           | 23.5         | 927  | 23.8         | 97.0  |
| Дунджаас доогуур                         | 808                           | 19.8         | 786  | 20.2         | 97.4  |
| Дундаж                                   | 794                           | 19.5         | 749  | 19.3         | 94.4  |
| Дунджаас дээгүүр                         | 759                           | 18.6         | 720  | 18.5         | 94.9  |
| Дээгүүр                                  | 754                           | 18.5         | 706  | 18.2         | 93.6  |
| <b>Өрхийн тэргүүлэгчийн үндэс угсаа</b>  |                               |              |  |              |   |
| Халх                                     | 3 263                         | 80.2         | 3 101  | 79.8         | 95.0  |
| Казак                                    | 151                           | 3.7          | 150  | 3.9          | 99.0  |
| Бусад                                    | 648                           | 15.9         | 630  | 16.2         | 97.2  |
| Хариулаагүй/ мэдэхгүй                    | 8                             | 0.2          | 8  | 0.2          | 100.0   |
| <b>Өрхийн тэргүүлэгчийн шашин шүтлэг</b> |                               |              |  |              |   |
| Шүтдэггүй                                | 1 894                         | 46.5         | 1 799  | 46.3         | 95.0  |
| Будда                                    | 1 886                         | 46.3         | 1 809  | 46.5         | 95.9  |
| Ислам                                    | 119                           | 2.9          | 118  | 3.0          | 99.4  |
| Бусад                                    | 158                           | 3.9          | 150  | 3.9          | 95.0  |
| Хариулаагүй/ мэдэхгүй                    | 13                            | 0.3          | 12   | 0.3          | 93.0  |
| <b>Бүгд</b>                              | <b>4 070</b>                  | <b>100.0</b> | <b>3 888</b>                                       | <b>100.0</b> | <b>95.5</b>   |

**Хүснэгт DQ.5A: Судалгаанд бүрэн хамрагдсан 2-14 насны хүүхдийн хувь, өрхийн нийгэм, эдийн засгийн шинж байдлаар**

Өрхийн 2-14 насны хүүхэд, судалгаанд бүрэн хамрагдсан 2-14 насны хүүхдийн тоо болон судалгаанд хамрагдвал зохих 2-14 насны хүүхдээс бүрэн хамрагдсан хувь, өрхийн нийгэм, эдийн засгийн сонгосон шинж байдлаар, Монгол Улс, 2010 он

|  | Өрхийн 2-14 насны хүүхэд |              | Судалгаанд бүрэн хамрагдсан 2-14 насны хүүхэд |              | Судалгаанд хамрагдвал зохих 2-14 насны хүүхдүүдээс бүрэн хамрагдсан хувь |
|--|--------------------------|--------------|---|--------------|--|
|  | Тоо                      | Хувь         | Тоо   | Хувь         |  |
| <b>Бүс</b>                               |                          |              |   |              |  |
| Баруун                                   | 1 581                    | 17.6         | 1 557   | 18.1         | 98.5   |
| Хангай                                   | 2 000                    | 22.3         | 1 960   | 22.7         | 98.0   |
| Төв                                      | 1 719                    | 19.2         | 1 656   | 19.2         | 96.3   |
| Зүүн                                     | 745                      | 8.3          | 719   | 8.3          | 96.5   |
| Улаанбаатар                              | 2 917                    | 32.5         | 2 727   | 31.6         | 93.5   |
| <b>Хот, хөдөө</b>                        |                          |              |   |              |  |
| Хот                                      | 4 954                    | 55.3         | 4 699   | 54.5         | 94.8   |
| Хөдөө                                    | 4 009                    | 44.7         | 3 920   | 45.5         | 97.8   |
| <b>Байршил</b>                           |                          |              |   |              |  |
| Нийслэл                                  | 2 917                    | 32.5         | 2 727   | 31.6         | 93.5   |
| Аймгийн төв                              | 2 037                    | 22.7         | 1 972   | 22.9         | 96.8   |
| Сумын төв                                | 1 901                    | 21.2         | 1 858   | 21.6         | 97.7   |
| Хөдөө                                    | 2 107                    | 23.5         | 2 062   | 23.9         | 97.9   |
| <b>Өрхийн ам бүлийн тоо</b>              |                          |              |   |              |  |
| 1-3                                      | 1 469                    | 16.4         | 1 414   | 16.4         | 96.2   |
| 4-6                                      | 6 541                    | 73.0         | 6 303   | 73.1         | 96.4   |
| 7+                                       | 953                      | 10.6         | 902   | 10.5         | 94.7   |
| <b>Өрхийн тэргүүлэгчийн боловсрол</b>    |                          |              |   |              |  |
| Боловсролгүй                             | 620                      | 6.9          | 600   | 7.0          | 96.9   |
| Бага                                     | 1 069                    | 11.9         | 1 029   | 11.9         | 96.3   |
| Суурь                                    | 2 353                    | 26.3         | 2 287   | 26.5         | 97.2   |
| Бүрэн дунд                               | 1 947                    | 21.7         | 1 883   | 21.8         | 96.7   |
| Техникийн болон тусгай мэргэжлийн дунд   | 1 003                    | 11.2         | 975   | 11.3         | 97.2   |
| Дээд                                     | 1 945                    | 21.7         | 1 824   | 21.2         | 93.7   |
| Хариулаагүй/ мэдэхгүй                    | 25                       | 0.3          | 20  | 0.2          | 79.8   |
| <b>Өрхийн аж байдлын түвшин</b>          |                          |              |   |              |  |
| Доогуур                                  | 2 000                    | 22.3         | 1 952   | 22.6         | 97.6   |
| Дунджаас доогуур                         | 2 016                    | 22.5         | 1 967   | 22.8         | 97.6   |
| Дундаж                                   | 1 730                    | 19.3         | 1 661   | 19.3         | 96.0   |
| Дунджаас дээгүүр                         | 1 718                    | 19.2         | 1 639   | 19.0         | 95.4   |
| Дээгүүр                                  | 1 499                    | 16.7         | 1 400   | 16.2         | 93.4   |
| <b>Өрхийн тэргүүлэгчийн үндэс угсаа</b>  |                          |              |   |              |  |
| Халх                                     | 7 068                    | 78.9         | 6 781   | 78.7         | 95.9   |
| Казак                                    | 391                      | 4.4          | 389   | 4.5          | 99.4   |
| Бусад                                    | 1 492                    | 16.6         | 1 438   | 16.7         | 96.4   |
| Хариулаагүй/ мэдэхгүй                    | 11                       | 0.1          | 11  | 0.1          | 100.0  |
| <b>Өрхийн тэргүүлэгчийн шашин шүтлэг</b> |                          |              |   |              |  |
| Шүтдэггүй                                | 3 898                    | 43.5         | 3 729   | 43.3         | 95.6   |
| Будда                                    | 4 416                    | 49.3         | 4 256   | 49.4         | 96.4   |
| Ислам                                    | 303                      | 3.4          | 300   | 3.5          | 99.1   |
| Бусад                                    | 315                      | 3.5          | 305   | 3.5          | 96.7   |
| Хариулаагүй/ мэдэхгүй                    | 29                       | 0.3          | 29  | 0.3          | 100.0  |
| <b>Бүгд</b>                              | <b>8 962</b>             | <b>100.0</b> | <b>8 619</b>                                  | <b>100.0</b> | <b>96.2</b>  |

**Хүснэгт DQ.6: Бүрэн гүйцэд хариулсан байдал**

Бүрэн бус мэдээллийн хувь, зарим асуулт, үзүүлэлтээр, Монгол Улс, 2010 он

| Асуулга, бүрэн бус мэдээлэл               | Хамаарах бүлэг   | Бүрэн бус мэдээллийн хувь* | Тоо    |
|---|--|----------------------------|--------|
| <b>Өрх</b>                                |  |                            |        |
| Нас                                       | Бүх өрхийн хүн ам  | 0.0                        | 35 981 |
| Давсны иодын агууламж шалгах              | Судалгаанд бүрэн хамрагдсан давстай бүх өрх                          | 0.2                        | 10 092 |
| Ярилцлага эхэлсэн цаг                     | Судалгаанд бүрэн хамрагдсан өрх                                      | 0.1                        | 10 092 |
| Ярилцлага дууссан цаг                     | Судалгаанд бүрэн хамрагдсан өрх                                      | 0.0                        | 10 092 |
| <b>Эмэгтэй</b>                            |  |                            |        |
| Эмэгтэйн төрсөн                           | 15-49 насны бүх эмэгтэй  |                            |        |
| Сар                                       |  | 0.0                        | 8 762  |
| Он, сар                                   |  | 0.0                        | 8 762  |
| Анхны хүүхдээ төрүүлсэн                   | 15-49 насны хүүхдээ төрүүлсэн бүх эмэгтэй                            |                            |        |
| Сар                                       |  | 0.6                        | 6 742  |
| Он, сар                                   |  | 0.3                        | 6 742  |
| Анхны хүүхдээ төрүүлснээс хойшхи жил      | 15-49 насны анхны хүүхдийн нь төрсөн өдөр нь тодорхойгүй бүх эмэгтэй | 22.2                       | 18     |
| Сүүлийн хүүхдээ төрүүлсэн                 | Сүүлийн 2 жилд хүүхдээ төрүүлсэн 15-49 насны бүх эмэгтэй             |                            |        |
| Сар                                       |  | 0.1                        | 6 742  |
| Он, сар                                   |  | 0.1                        | 6 742  |
| Анх гэрлэсэн/ хамтран амьдарч эхэлсэн     | 15-49 насны гэрлэж байсан бүх эмэгтэй                                |                            |        |
| Сар                                       |  | 9.1                        | 6 692  |
| Он, сар                                   |  | 1.1                        | 6 692  |
| Анх гэрлэсэн/ хамтран амьдарч эхэлсэн нас | 15-49 насны анх гэрлэсэн он нь тодорхойгүй бүх эмэгтэй               | 0.4                        | 6 692  |
| Хамгийн анх бэлгийн хавьталд орсон нас    | 15-24 насны бэлгийн хавьталд орж байсан бүх эмэгтэй                  | 0.3                        | 1 174  |
| Сүүлийн бэлгийн хавьтлаас хойшхи хугацаа  | 15-24 насны бэлгийн хавьталд орж байсан бүх эмэгтэй                  | 0.2                        | 1 174  |
| Ярилцлага эхэлсэн цаг                     | Ярилцлагад бүрэн хамрагдсан бүх эмэгтэй                              | 0.0                        | 8 762  |
| Ярилцлага дууссан цаг                     | Ярилцлагад бүрэн хамрагдсан бүх эмэгтэй                              | 0.0                        | 8 762  |
| <b>Эрэгтэй</b>                            |  |                            |        |
| Эрэгтэйн төрсөн                           | 15-54 насны бүх эрэгтэй  |                            |        |
| Сар                                       |  | 0.0                        | 4 025  |
| Он, сар                                   |  | 0.0                        | 4 025  |
| Анхны хүүхдийн төрсөн                     | 15-54 насны төрсөн хүүхдэдтэй бүх эрэгтэй                            |                            |        |
| Сар                                       |  | 12.4                       | 2 890  |
| Он, сар                                   |  | 2.7                        | 2 890  |
| Анх гэрлэсэн/ хамтран амьдарч эхэлсэн нас | 15-54 насны анх гэрлэсэн он нь тодорхойгүй бүх эрэгтэй               | 0.0                        | 2 890  |
| Хамгийн анх бэлгийн хавьталд орсон нас    | 15-24 насны бэлгийн хавьталд орж байсан бүх эрэгтэй                  | 0.0                        | 638    |
| Сүүлийн бэлгийн хавьтлаас хойшхи хугацаа  | 15-24 насны бэлгийн хавьталд орж байсан бүх эрэгтэй                  | 0.0                        | 638    |
| Ярилцлага эхэлсэн цаг                     | Ярилцлагад бүрэн хамрагдсан бүх эрэгтэй                              | 0.1                        | 4 025  |
| Ярилцлага дууссан цаг                     | Ярилцлагад бүрэн хамрагдсан бүх эрэгтэй                              | 0.1                        | 4 025  |
| <b>5 хүртэлх насны хүүхэд</b>             |  |                            |        |
| Төрсөн                                    | 5 хүртэлх насны бүх хүүхэд   |                            |        |
| Сар                                       |  | 0.0                        | 3 956  |
| Он, сар                                   |  | 0.0                        | 3 956  |
| Биеийн хэмжилт                            | 5 хүртэлх насны бүх хүүхэд   |                            |        |
| Жин                                       |  | 6.0                        | 3 956  |
| Өндөр                                     |  | 6.1                        | 3 956  |
| Жин, өндөр                                |  | 5.9                        | 3 956  |
| Ярилцлага эхэлсэн цаг                     | 5 хүртэлх насны бүх хүүхэд   | 0.1                        | 3 956  |
| Ярилцлага дууссан цаг                     | 5 хүртэлх насны бүх хүүхэд   | 0.0                        | 3 956  |
| <b>2-14 насны хүүхэд</b>                  |  |                            |        |
| Төрсөн                                    | 2-14 насны бүх хүүхэд  |                            |        |
| Сар                                       |  | 0.1                        | 9 131  |
| Он, сар                                   |  | 0.0                        | 9 131  |
| Ярилцлага эхэлсэн цаг                     | 2-14 насны бүх хүүхэд  | 0.1                        | 9 131  |
| Ярилцлага дууссан цаг                     | 2-14 насны бүх хүүхэд  | 0.1                        | 9 131  |

\* "Мэдэхгүй" гэсэн хариулалтыг оруулсан.

## Хүснэгт DQ.7: Биеийн хэмжилтийн үзүүлэлтийн мэдээллийн бүрэн байдал

5 хүртэлх насны хүүхдийн тархалт, биеийн хэмжилтийн үзүүлэлтүүдийн мэдээллийн бүрэн байдлаар, Монгол Улс, 2010 он

|                    | Тооцоололд оруулаагүй шалтгаан     |                        |                                       |                        | Тооцоололд оруулаагүй шалтгаан     |                        |   |                        | Тооцоололд ороогүй хүүхдийн тоо хувь | Бүгд | 5 хүртэлх насны хүүхдийн тоо |     |       |     |       |
|--------------------|------------------------------------|------------------------|---------------------------------------|------------------------|------------------------------------|------------------------|---|------------------------|--------------------------------------|------|------------------------------|-----|-------|-----|-------|
|                    | Жин, өндөр нь тооцонд оруулж болох | Төрсөн огноо бүрэн биш | Жин хэмжээгүй, төрсөн огноо бүрэн биш | Хэт ялгаатай тохиолдол | Жин, өндөр нь тооцонд оруулж болох | Төрсөн огноо бүрэн биш | Өндөр хэмжээгүй, төрсөн огноо бүрэн биш | Хэт ялгаатай тохиолдол |                                      |      |                              |     |       |     |       |
| <b>Жин, насаар</b> |                                    |                        |                                       |                        |                                    |                        |   |                        |                                      |      |                              |     |       |     |       |
| <6 сартай          | 95.1                               | 4.1                    | 0.0                                   | 0.0                    | 0.7                                | 100.0                  | 4.9                                     | 410                    | 93.9                                 | 4.1  | 0.0                          | 2.0 | 100.0 | 6.1 | 410   |
| 6-11 сартай        | 96.3                               | 3.4                    | 0.0                                   | 0.0                    | 0.2                                | 100.0                  | 3.7                                     | 409                    | 95.8                                 | 2.9  | 0.0                          | 1.2 | 100.0 | 4.2 | 409   |
| 12-23 сартай       | 94.1                               | 5.9                    | 0.0                                   | 0.0                    | 0.0                                | 100.0                  | 5.9                                     | 914                    | 93.7                                 | 6.1  | 0.0                          | 0.2 | 100.0 | 6.3 | 914   |
| 24-35 сартай       | 93.7                               | 6.3                    | 0.0                                   | 0.0                    | 0.0                                | 100.0                  | 6.3                                     | 859                    | 93.2                                 | 6.4  | 0.0                          | 0.3 | 100.0 | 6.8 | 859   |
| 36-47 сартай       | 93.1                               | 6.7                    | 0.0                                   | 0.0                    | 0.1                                | 100.0                  | 6.9                                     | 713                    | 92.7                                 | 6.9  | 0.0                          | 0.4 | 100.0 | 7.3 | 713   |
| 48-59 сартай       | 92.2                               | 7.8                    | 0.0                                   | 0.0                    | 0.0                                | 100.0                  | 7.8                                     | 651                    | 91.4                                 | 8.0  | 0.0                          | 0.6 | 100.0 | 8.6 | 651   |
| <b>Бүгд</b>        | 93.9                               | 6.0                    | 0.0                                   | 0.0                    | 0.1                                | 100.0                  | 6.1                                     | 3 956                  | 93.3                                 | 6.1  | 0.0                          | 0.6 | 100.0 | 6.7 | 3 956 |

## Тооцоололд оруулаагүй шалтгаан

|                     | Тооцоололд оруулаагүй шалтгаан     |                                       |                                  |                        | Тооцоололд оруулаагүй шалтгаан                           |   |                        |      | Тооцоололд ороогүй хүүхдийн тоо хувь | Бүгд | 5 хүртэлх насны хүүхдийн тоо |       |     |       |
|---------------------|------------------------------------|---------------------------------------|----------------------------------|------------------------|--|---|------------------------|------|--------------------------------------|------|------------------------------|-------|-----|-------|
|                     | Жин, өндөр нь тооцонд оруулж болох | Жин хэмжээгүй, төрсөн огноо бүрэн биш | Жин, өндөр хоёуланг нь хэмжээгүй | Төрсөн огноо бүрэн биш | Жин, өндөр хоёуланг нь хэмжээгүй, төрсөн огноо бүрэн биш | Өндөр хэмжээгүй, төрсөн огноо бүрэн биш | Хэт ялгаатай тохиолдол | Бүгд |                                      |      |                              |       |     |       |
| <b>Жин, өндрөөр</b> |                                    |                                       |                                  |                        |  |   |                        |      |                                      |      |                              |       |     |       |
| <6 сартай           | 92.9                               | 0.2                                   | 0.2                              | 0.0                    | 3.9  | 0.0                                     | 0.0                    | 0.0  | 0.0                                  | 0.0  | 2.7                          | 100.0 | 7.1 | 410   |
| 6-11 сартай         | 95.8                               | 0.5                                   | 0.0                              | 0.0                    | 2.9  | 0.0                                     | 0.0                    | 0.0  | 0.0                                  | 0.0  | 0.7                          | 100.0 | 4.2 | 409   |
| 12-23 сартай        | 93.4                               | 0.0                                   | 0.2                              | 0.0                    | 5.9  | 0.0                                     | 0.0                    | 0.0  | 0.0                                  | 0.0  | 0.4                          | 100.0 | 6.6 | 914   |
| 24-35 сартай        | 92.9                               | 0.0                                   | 0.1                              | 0.0                    | 6.3  | 0.0                                     | 0.0                    | 0.0  | 0.0                                  | 0.0  | 0.7                          | 100.0 | 7.1 | 859   |
| 36-47 сартай        | 91.9                               | 0.0                                   | 0.1                              | 0.0                    | 6.7  | 0.0                                     | 0.0                    | 0.0  | 0.0                                  | 0.0  | 1.3                          | 100.0 | 8.1 | 713   |
| 48-59 сартай        | 91.4                               | 0.2                                   | 0.3                              | 0.0                    | 7.7  | 0.0                                     | 0.0                    | 0.0  | 0.0                                  | 0.0  | 0.5                          | 100.0 | 8.6 | 651   |
| <b>Бүгд</b>         | 92.9                               | 0.1                                   | 0.2                              | 0.0                    | 5.9  | 0.0                                     | 0.0                    | 0.0  | 0.0                                  | 0.0  | 0.9                          | 100.0 | 7.1 | 3 956 |



**Хүснэгт DQ.8: Биеийн хэмжилтийн үр дүнгийн тархалт**

Жин, өндрийн хэмжилтийн үр дүнгийн тархалт, бутархай орноор, Монгол Улс, 2010 он

| Бутархай орон | Жин          |              | Өндөр        |              |
|---------------|--------------|--------------|--------------|--------------|
|               | Тоо          | Хувь         | Тоо          | Хувь         |
| 0             | 534          | 14.4         | 817          | 22.0         |
| 1             | 400          | 10.8         | 394          | 10.6         |
| 2             | 399          | 10.7         | 408          | 11.0         |
| 3             | 342          | 9.2          | 349          | 9.4          |
| 4             | 331          | 8.9          | 333          | 8.9          |
| 5             | 403          | 10.8         | 401          | 10.8         |
| 6             | 336          | 9.0          | 299          | 8.0          |
| 7             | 315          | 8.5          | 261          | 7.0          |
| 8             | 344          | 9.3          | 224          | 6.0          |
| 9             | 314          | 8.4          | 236          | 6.3          |
| 0 эсвэл 5     | 937          | 25.2         | 1 218        | 32.7         |
| <b>Бүгд</b>   | <b>3 718</b> | <b>100.0</b> | <b>3 722</b> | <b>100.0</b> |

**Хүснэгт DQ.9: Гар угаах газрын ажиглалт**

Судалгаанд бүрэн хамрагдсан өрхүүдээс ярилцлага авагч гар угаах газарт ажиглалт хийсэн хувь, Монгол Улс, 2010 он

|  | Гар угаах газар |                                |                     |            | Бүгд         | Судалгаанд бүрэн хамрагдсан өрхийн тоо |
|--|-----------------|--------------------------------|---------------------|------------|--------------|--|
|  | Ажигласан       | Ажиглаагүй                     |                     |            |              |  |
|  |                 | Гар угаах зориулалтын газаргүй | Үзүүлэхийг хүсээгүй | Бусад      |              |  |
| <b>Бүс</b>                               |                 |                                |                     |            |              |  |
| Баруун                                   | 53.2            | 44.6                           | 0.0                 | 2.2        | 100.0        | 2 038                                  |
| Хангай                                   | 47.6            | 49.5                           | 0.0                 | 2.8        | 100.0        | 2 064                                  |
| Төв                                      | 64.9            | 29.9                           | 0.2                 | 5.0        | 100.0        | 1 979                                  |
| Зүүн                                     | 56.5            | 39.2                           | 0.1                 | 4.2        | 100.0        | 2 047                                  |
| Улаанбаатар                              | 84.9            | 13.2                           | 0.0                 | 1.9        | 100.0        | 1 964                                  |
| <b>Хот, хөдөө</b>                        |                 |                                |                     |            |              |  |
| Хот                                      | 79.9            | 17.2                           | 0.1                 | 2.9        | 100.0        | 4 760                                  |
| Хөдөө                                    | 44.5            | 51.9                           | 0.0                 | 3.5        | 100.0        | 5 332                                  |
| <b>Байршил</b>                           |                 |                                |                     |            |              |  |
| Нийслэл                                  | 84.9            | 13.2                           | 0.0                 | 1.9        | 100.0        | 1 964                                  |
| Аймгийн төв                              | 76.4            | 20.0                           | 0.1                 | 3.5        | 100.0        | 2 796                                  |
| Сумын төв                                | 66.3            | 29.6                           | 0.0                 | 4.0        | 100.0        | 2 409                                  |
| Хөдөө                                    | 26.5            | 70.2                           | 0.0                 | 3.2        | 100.0        | 2 923                                  |
| <b>Өрхийн тэргүүлэгчийн боловсрол</b>    |                 |                                |                     |            |              |  |
| Боловсролгүй                             | 31.7            | 66.2                           | 0.0                 | 2.1        | 100.0        | 947                                    |
| Бага                                     | 41.3            | 55.9                           | 0.1                 | 2.7        | 100.0        | 1 822                                  |
| Суурь                                    | 53.1            | 43.7                           | 0.0                 | 3.1        | 100.0        | 2 282                                  |
| Бүрэн дунд                               | 72.8            | 24.2                           | 0.0                 | 3.0        | 100.0        | 1 773                                  |
| Техникийн болон тусгай мэргэжлийн дунд   | 70.4            | 25.6                           | 0.0                 | 4.0        | 100.0        | 1 098                                  |
| Дээд                                     | 85.7            | 10.2                           | 0.1                 | 4.0        | 100.0        | 2 137                                  |
| Хариулаагүй/ мэдэхгүй                    | 54.5            | 39.4                           | 0.0                 | 6.1        | 100.0        | 33                                     |
| <b>Өрхийн аж байдлын түвшин</b>          |                 |                                |                     |            |              |  |
| Доогуур                                  | 13.9            | 83.2                           | 0.0                 | 2.7        | 100.0        | 2 734                                  |
| Дунджаас доогуур                         | 57.0            | 39.5                           | 0.0                 | 3.6        | 100.0        | 2 240                                  |
| Дундаж                                   | 79.2            | 17.6                           | 0.0                 | 3.1        | 100.0        | 1 913                                  |
| Дунджаас дээгүүр                         | 91.1            | 5.2                            | 0.2                 | 3.4        | 100.0        | 1 601                                  |
| Дээгүүр                                  | 96.3            | 0.2                            | 0.1                 | 3.4        | 100.0        | 1 604                                  |
| <b>Өрхийн тэргүүлэгчийн үндэс угсаа</b>  |                 |                                |                     |            |              |  |
| Халх                                     | 62.6            | 34.0                           | 0.1                 | 3.3        | 100.0        | 7 715                                  |
| Казак                                    | 66.6            | 32.7                           | 0.0                 | 0.7        | 100.0        | 437                                    |
| Бусад                                    | 54.5            | 42.2                           | 0.1                 | 3.2        | 100.0        | 1 917                                  |
| Хариулаагүй/ мэдэхгүй                    | 34.8            | 47.8                           | 0.0                 | 17.4       | 100.0        | 23                                     |
| <b>Өрхийн тэргүүлэгчийн шашин шүтлэг</b> |                 |                                |                     |            |              |  |
| Шүтдэггүй                                | 60.1            | 35.9                           | 0.1                 | 3.8        | 100.0        | 4 446                                  |
| Будда                                    | 61.5            | 35.5                           | 0.1                 | 2.9        | 100.0        | 4 976                                  |
| Ислам                                    | 66.8            | 32.9                           | 0.0                 | 0.3        | 100.0        | 334                                    |
| Бусад                                    | 66.0            | 31.0                           | 0.0                 | 2.9        | 100.0        | 306                                    |
| Хариулаагүй/ мэдэхгүй                    | 56.7            | 40.0                           | 0.0                 | 3.3        | 100.0        | 30                                     |
| <b>Бүгд</b>                              | <b>61.2</b>     | <b>35.5</b>                    | <b>0.1</b>          | <b>3.2</b> | <b>100.0</b> | <b>10 092</b>                          |

**Хүснэгт DQ.11: 5 хүртэлх насны хүүхдийн төрсний гэрчилгээг үзсэн байдал**

5 хүртэлх насны хүүхдийн тархалтын хувь, төрсний гэрчилгээтэй эсэхээр болон ярилцлага авагч төрсний гэрчилгээг үзсэн хувь, Монгол Улс, 2010 он

|  | Төрсний гэрчилгээгүй хүүхэд | Төрсний гэрчилгээтэй хүүхэд |                             | Хариулаагүй/ мэдэхгүй | Бүгд         | Ярилцлага авагч төрсний гэрчилгээг нь үзсэн хувь (1)/(1+2)*100 | 5 хүртэлх насны хүүхдийн тоо |
|--|-----------------------------|-----------------------------|-----------------------------|-----------------------|--------------|--|------------------------------|
|  |                             | Ярилцлага авагч үзсэн (1)   | Ярилцлага авагч үзээгүй (2) |                       |              |  |                              |
| <b>Бүс</b>                               |                             |                             |                             |                       |              |  |                              |
| Баруун                                   | 2.1                         | 65.8                        | 32.0                        | 0.1                   | 100.0        | 67.3   | 956                          |
| Хангай                                   | 0.6                         | 76.0                        | 23.4                        | 0.0                   | 100.0        | 76.5   | 787                          |
| Төв                                      | 1.4                         | 74.0                        | 24.7                        | 0.0                   | 100.0        | 75.0   | 810                          |
| Зүүн                                     | 0.7                         | 66.3                        | 33.0                        | 0.0                   | 100.0        | 66.8   | 709                          |
| Улаанбаатар                              | 1.4                         | 90.8                        | 7.8                         | 0.0                   | 100.0        | 92.1   | 694                          |
| <b>Хот, хөдөө</b>                        |                             |                             |                             |                       |              |  |                              |
| Хот                                      | 1.3                         | 81.3                        | 17.3                        | 0.1                   | 100.0        | 82.4   | 1 747                        |
| Хөдөө                                    | 1.3                         | 68.1                        | 30.6                        | 0.0                   | 100.0        | 69.0   | 2 209                        |
| <b>Байршил</b>                           |                             |                             |                             |                       |              |  |                              |
| Нийслэл                                  | 1.4                         | 90.8                        | 7.8                         | 0.0                   | 100.0        | 92.1   | 694                          |
| Аймгийн төв                              | 1.1                         | 75.1                        | 23.6                        | 0.1                   | 100.0        | 76.1   | 1 053                        |
| Сумын төв                                | 1.8                         | 72.6                        | 25.6                        | 0.0                   | 100.0        | 73.9   | 961                          |
| Хөдөө                                    | 1.0                         | 64.7                        | 34.4                        | 0.0                   | 100.0        | 65.3   | 1 248                        |
| <b>Нас</b>                               |                             |                             |                             |                       |              |  |                              |
| 0  | 5.4                         | 72.8                        | 21.6                        | 0.1                   | 100.0        | 77.1   | 864                          |
| 1  | 0.2                         | 78.1                        | 21.7                        | 0.0                   | 100.0        | 78.2   | 898                          |
| 2  | 0.2                         | 72.4                        | 27.4                        | 0.0                   | 100.0        | 72.5   | 872                          |
| 3  | 0.0                         | 74.1                        | 25.9                        | 0.0                   | 100.0        | 74.1   | 703                          |
| 4  | 0.0                         | 71.7                        | 28.3                        | 0.0                   | 100.0        | 71.7   | 619                          |
| <b>Эхийн боловсрол*</b>                  |                             |                             |                             |                       |              |  |                              |
| Боловсролгүй                             | 0.0                         | 71.9                        | 28.1                        | 0.0                   | 100.0        | 71.9   | 235                          |
| Бага                                     | 0.8                         | 71.0                        | 28.1                        | 0.0                   | 100.0        | 71.6   | 366                          |
| Суурь                                    | 1.3                         | 69.6                        | 29.0                        | 0.0                   | 100.0        | 70.6   | 823                          |
| Бүрэн дунд                               | 1.3                         | 76.2                        | 22.4                        | 0.1                   | 100.0        | 77.3   | 1 034                        |
| Техникийн болон тусгай мэргэжлийн дунд   | 2.3                         | 71.7                        | 26.0                        | 0.0                   | 100.0        | 73.4   | 258                          |
| Дээд                                     | 1.5                         | 76.7                        | 21.9                        | 0.0                   | 100.0        | 77.8   | 1 240                        |
| Хариулаагүй/ мэдэхгүй                    | .                           | .                           | .                           | .                     | .            | .  | 0                            |
| <b>Өрхийн аж байдлын түвшин</b>          |                             |                             |                             |                       |              |  |                              |
| Доогуур                                  | 1.2                         | 64.6                        | 34.3                        | 0.0                   | 100.0        | 65.3   | 1 213                        |
| Дунджаас доогуур                         | 1.0                         | 75.6                        | 23.2                        | 0.1                   | 100.0        | 76.5   | 874                          |
| Дундаж                                   | 1.8                         | 76.2                        | 22.0                        | 0.0                   | 100.0        | 77.6   | 706                          |
| Дунджаас дээгүүр                         | 0.8                         | 82.2                        | 16.9                        | 0.0                   | 100.0        | 82.9   | 608                          |
| Дээгүүр                                  | 1.8                         | 80.0                        | 18.2                        | 0.0                   | 100.0        | 81.5   | 555                          |
| <b>Өрхийн тэргүүлэгчийн үндэс угсаа</b>  |                             |                             |                             |                       |              |  |                              |
| Халх                                     | 1.0                         | 76.3                        | 22.7                        | 0.0                   | 100.0        | 77.1   | 2 908                        |
| Казак                                    | 3.2                         | 72.3                        | 24.5                        | 0.0                   | 100.0        | 74.7   | 249                          |
| Бусад                                    | 1.8                         | 66.2                        | 32.0                        | 0.0                   | 100.0        | 67.4   | 787                          |
| Хариулаагүй/ мэдэхгүй                    | 0.0                         | 58.3                        | 41.7                        | 0.0                   | 100.0        | 58.3   | 12                           |
| <b>Өрхийн тэргүүлэгчийн шашин шүтлэг</b> |                             |                             |                             |                       |              |  |                              |
| Шүтдэггүй                                | 1.2                         | 71.6                        | 27.1                        | 0.1                   | 100.0        | 72.5   | 1 905                        |
| Будда                                    | 1.2                         | 76.5                        | 22.3                        | 0.0                   | 100.0        | 77.5   | 1 712                        |
| Ислам                                    | 3.6                         | 71.9                        | 24.5                        | 0.0                   | 100.0        | 74.6   | 196                          |
| Бусад                                    | 0.0                         | 77.5                        | 22.5                        | 0.0                   | 100.0        | 77.5   | 129                          |
| Хариулаагүй/ мэдэхгүй                    | 0.0                         | 78.6                        | 21.4                        | 0.0                   | 100.0        | 78.6   | 14                           |
| <b>Бүгд</b>                              | <b>1.3</b>                  | <b>74.0</b>                 | <b>24.7</b>                 | <b>0.0</b>            | <b>100.0</b> | <b>74.9</b>  | <b>3 956</b>                 |

\* Эхийн боловсрол гэдэгт 5 хүртэлх насны хүүхдийн эх/ асрамжлагчийн боловсролын түвшинг ойлгоно.

## Хүснэгт DQ.12: Дархлаажуулалтын дэвтрийг үзсэн байдал

5 хүртэлх насны хүүхдийн тархалтын хувь, дархлаажуулалтын дэвтртэй эсэхээр болон ярилцлага авагч дархлаажуулалтын дэвтрийг үзсэн байдал, Монгол Улс, 2010 он

|  | Дархлаажуулалтын дэвтртэй хүүхэд        |   |   | Дархлаажуулалтын дэвтртэй хүүхэд |                             |                             | Хариулаагүй/ мэдэхгүй | Бусад | Ярилцлага авагч дархлаажуулалтын дэвтрийг үзсэн хувь (1)/(1+2)*100 | 5 хүртэлх насны хүүхдийн тоо |
|--|---|---|---|----------------------------------|-----------------------------|-----------------------------|-----------------------|-------|--|------------------------------|
|  | Урд нь дархлаажуулалтын дэвтртэй байсан |   | ОГТ дархлаажуулалтын дэвтртэй байгаагүй | Ярилцлага авагч үзсэн (1)        |                             | Ярилцлага авагч үзээгүй (2) |                       |       |  |                              |
|  | Урд нь дархлаажуулалтын дэвтртэй байсан | Урд нь дархлаажуулалтын дэвтртэй байсан |   | Ярилцлага авагч үзсэн (1)        | Ярилцлага авагч үзээгүй (2) |                             |                       |       |  |                              |
| <b>Бүс</b>                               |   |   |   |                                  |                             |                             |                       |       |  |                              |
| Баруун                                   | 0.3                                     | 1.6                                     |   | 75.9                             | 22.1                        |                             | 0.1                   | 100.0 | 77.5   | 956                          |
| Хангай                                   | 2.5                                     | 1.8                                     |   | 86.0                             | 9.7                         |                             | 0.1                   | 100.0 | 89.9   | 787                          |
| Төв                                      | 1.4                                     | 0.9                                     |   | 79.9                             | 17.9                        |                             | 0.0                   | 100.0 | 81.7   | 810                          |
| Зүүн                                     | 1.0                                     | 0.3                                     |   | 86.0                             | 12.7                        |                             | 0.0                   | 100.0 | 87.1   | 709                          |
| Улаанбаатар                              | 0.9                                     | 0.0                                     |   | 78.8                             | 20.2                        |                             | 0.1                   | 100.0 | 79.6   | 694                          |
| <b>Хот, хөдөө</b>                        |   |   |   |                                  |                             |                             |                       |       |  |                              |
| Хот                                      | 1.1                                     | 0.6                                     |   | 77.7                             | 20.5                        |                             | 0.1                   | 100.0 | 79.1   | 1 747                        |
| Хөдөө                                    | 1.2                                     | 1.3                                     |   | 83.7                             | 13.8                        |                             | 0.1                   | 100.0 | 85.9   | 2 209                        |
| <b>Байршил</b>                           |   |   |   |                                  |                             |                             |                       |       |  |                              |
| Нийслэл                                  | 0.9                                     | 0.0                                     |   | 78.8                             | 20.2                        |                             | 0.1                   | 100.0 | 79.6   | 694                          |
| Аймгийн төв                              | 1.3                                     | 0.9                                     |   | 77.0                             | 20.7                        |                             | 0.0                   | 100.0 | 78.8   | 1 053                        |
| Сумын төв                                | 0.8                                     | 1.6                                     |   | 84.7                             | 12.9                        |                             | 0.0                   | 100.0 | 86.8   | 961                          |
| Хөдөө                                    | 1.5                                     | 1.0                                     |   | 82.9                             | 14.4                        |                             | 0.2                   | 100.0 | 85.2   | 1 248                        |
| <b>Нас</b>                               |   |   |   |                                  |                             |                             |                       |       |  |                              |
| 0  | 0.5                                     | 1.4                                     |   | 83.9                             | 14.1                        |                             | 0.1                   | 100.0 | 85.6   | 864                          |
| 1  | 1.0                                     | 0.2                                     |   | 84.4                             | 14.3                        |                             | 0.1                   | 100.0 | 85.6   | 898                          |
| 2  | 0.9                                     | 1.1                                     |   | 83.3                             | 14.7                        |                             | 0.1                   | 100.0 | 85.0   | 872                          |
| 3  | 1.7                                     | 1.0                                     |   | 76.8                             | 20.5                        |                             | 0.0                   | 100.0 | 78.9   | 703                          |
| 4  | 2.3                                     | 1.1                                     |   | 74.0                             | 22.6                        |                             | 0.0                   | 100.0 | 76.6   | 619                          |
| <b>Эхийн боловсрол*</b>                  |   |   |   |                                  |                             |                             |                       |       |  |                              |
| Боловсролгүй                             | 0.9                                     | 1.3                                     |   | 84.3                             | 13.6                        |                             | 0.0                   | 100.0 | 86.1   | 235                          |
| Бага                                     | 1.1                                     | 1.1                                     |   | 83.9                             | 13.7                        |                             | 0.3                   | 100.0 | 86.0   | 366                          |
| Суурь                                    | 1.5                                     | 1.1                                     |   | 81.9                             | 15.6                        |                             | 0.1                   | 100.0 | 84.0   | 823                          |
| Бүрэн дунд                               | 1.5                                     | 1.0                                     |   | 80.8                             | 16.6                        |                             | 0.1                   | 100.0 | 82.9   | 1 034                        |
| Техникийн болон тусгай мэргэжлийн дунд   | 0.8                                     | 0.0                                     |   | 85.3                             | 14.0                        |                             | 0.0                   | 100.0 | 85.9   | 258                          |
| Дээд                                     | 0.9                                     | 1.0                                     |   | 78.5                             | 19.7                        |                             | 0.0                   | 100.0 | 80.0   | 1 240                        |
| Хариулаагүй/ мэдэхгүй                    | .                                       | .                                       |   | .                                | .                           |                             | .                     | .     | .  | 0                            |
| <b>Өрхийн аж байдлын түвшин</b>          |   |   |   |                                  |                             |                             |                       |       |  |                              |
| Доогуур                                  | 1.6                                     | 1.2                                     |   | 83.0                             | 14.0                        |                             | 0.2                   | 100.0 | 85.6   | 1 213                        |
| Дунджаас доогуур                         | 0.5                                     | 1.9                                     |   | 80.2                             | 17.4                        |                             | 0.0                   | 100.0 | 82.2   | 874                          |
| Дундаж                                   | 1.6                                     | 0.4                                     |   | 82.9                             | 15.0                        |                             | 0.1                   | 100.0 | 84.7   | 706                          |
| Дунджаас дээгүүр                         | 1.0                                     | 0.5                                     |   | 79.1                             | 19.4                        |                             | 0.0                   | 100.0 | 80.3   | 608                          |
| Дээгүүр                                  | 1.1                                     | 0.0                                     |   | 78.0                             | 20.9                        |                             | 0.0                   | 100.0 | 78.9   | 555                          |
| <b>Өрхийн тэргүүлэгчийн үндэс угсаа</b>  |   |   |   |                                  |                             |                             |                       |       |  |                              |
| Халх                                     | 1.3                                     | 0.8                                     |   | 82.4                             | 15.5                        |                             | 0.1                   | 100.0 | 84.2   | 2 908                        |
| Казах                                    | 0.4                                     | 4.4                                     |   | 62.7                             | 32.5                        |                             | 0.0                   | 100.0 | 65.8   | 249                          |
| Бусад                                    | 1.0                                     | 0.6                                     |   | 81.7                             | 16.5                        |                             | 0.1                   | 100.0 | 83.2   | 787                          |
| Хариулаагүй/ мэдэхгүй                    | 0.0                                     | 0.0                                     |   | 91.7                             | 8.3                         |                             | 0.0                   | 100.0 | 91.7   | 12                           |
| <b>Өрхийн тэргүүлэгчийн шашин шүтлэг</b> |   |   |   |                                  |                             |                             |                       |       |  |                              |
| Шүтдэггүй                                | 1.3                                     | 0.4                                     |   | 82.0                             | 16.2                        |                             | 0.1                   | 100.0 | 83.5   | 1 905                        |
| Будда                                    | 1.3                                     | 1.3                                     |   | 82.1                             | 15.2                        |                             | 0.1                   | 100.0 | 84.4   | 1 712                        |
| Ислам                                    | 0.0                                     | 4.1                                     |   | 61.7                             | 34.2                        |                             | 0.0                   | 100.0 | 64.4   | 196                          |
| Бусад                                    | 0.0                                     | 0.0                                     |   | 82.2                             | 17.8                        |                             | 0.0                   | 100.0 | 82.2   | 129                          |
| Хариулаагүй/ мэдэхгүй                    | 0.0                                     | 0.0                                     |   | 78.6                             | 21.4                        |                             | 0.0                   | 100.0 | 78.6   | 14                           |
| <b>Бүгд</b>                              | 1.2                                     | 1.0                                     |   | 81.1                             | 16.7                        |                             | 0.1                   | 100.0 | 82.9   | 3 956                        |

\* Эхийн боловсрол гэдэгт 5 хүртэлх насны хүүхдийн эх/ асрамжлагчийн боловсролын түвшинг ойлгоно.

**Хүснэгт DQ.13: Ээж нь тухайн өрхөд амьдардаг эсэх болон 5 хүртэлх насны хүүхдийн асуулгад ярилцлага өгсөн хүн**

5 хүртэлх насны хүүхдийн тархалтын хувь, ээж нь тухайн өрхөд амьдардаг эсэхээр болон 5 хүртэлх насны хүүхдийн асуулгад ярилцлага өгсөн хүнээр, Монгол Улс, 2010 он

|             | Ээж нь тухайн өрхөд амьдардаг |                        |   |   | Ээж нь тухайн өрхөд амьдардаггүй |   |   | Бүгд  | 5 хүртэлх насны хүүхдийн тоо |
|-------------|-------------------------------|------------------------|---|---|----------------------------------|---|---|-------|------------------------------|
|             | Ээж нь ярилцлага өгсөн        | Аав нь ярилцлага өгсөн | Бусад насанд хүрсэн эмэгтэй ярилцлага өгсөн | Бусад насанд хүрсэн эрэгтэй ярилцлага өгсөн | Аав нь ярилцлага өгсөн           | Бусад насанд хүрсэн эмэгтэй ярилцлага өгсөн | Бусад насанд хүрсэн эрэгтэй ярилцлага өгсөн |       |                              |
| <b>Нас</b>  |                               |                        |   |   |                                  |   |   |       |                              |
| 0           | 98.1                          | 0.0                    | 0.0   | 0.0   | 0.4                              | 1.5   | 0.0   | 100.0 | 898                          |
| 1           | 97.4                          | 0.0                    | 0.0   | 0.0   | 0.5                              | 2.1   | 0.0   | 100.0 | 975                          |
| 2           | 93.7                          | 0.0                    | 0.0   | 0.0   | 1.0                              | 5.1   | 0.2   | 100.0 | 866                          |
| 3           | 94.7                          | 0.0                    | 0.0   | 0.0   | 0.2                              | 4.8   | 0.3   | 100.0 | 715                          |
| 4           | 93.2                          | 0.0                    | 0.0   | 0.0   | 1.1                              | 5.4   | 0.3   | 100.0 | 616                          |
| <b>Бүгд</b> | 95.6                          | 0.0                    | 0.0   | 0.0   | 0.6                              | 3.6   | 0.1   | 100.0 | 4 070                        |

**Хүснэгт DQ.14: Хүүхдийн хүмүүжил бүлэгт хамрагдсан 2-14 насны хүүхдийн сонголт**

2-14 насны 2 ба түүнээс олон хүүхэдтэй, хүүхдийн хүмүүжил бүлэгт хамрагдах 1 хүүхэд зөв сонгогдсон өрхийн хувь, Монгол Улс, 2010 он

|  | Зөв сонголт хийгдсэн өрхийн хувь | 2-14 насны 2 ба түүнээс олон хүүхэдтэй өрхийн тоо |
|--|----------------------------------|---|
| <b>Бүс</b>                               |                                  |   |
| Баруун                                   | 98.2                             | 742   |
| Хангай                                   | 90.8                             | 522   |
| Төв                                      | 90.8                             | 555   |
| Зүүн                                     | 96.4                             | 528   |
| Улаанбаатар                              | 97.1                             | 379   |
| <b>Хот, хөдөө</b>                        |                                  |   |
| Хот                                      | 96.0                             | 1 106   |
| Хөдөө                                    | 94.0                             | 1 620   |
| <b>Байршил</b>                           |                                  |   |
| Нийслэл                                  | 97.1                             | 379   |
| Аймгийн төв                              | 95.5                             | 727   |
| Сумын төв                                | 94.0                             | 799   |
| Хөдөө                                    | 93.9                             | 821   |
| <b>2-14 насны хүүхдийн тоо</b>           |                                  |   |
| 2  | 95.3                             | 1 924   |
| 3  | 93.5                             | 620   |
| 4  | 95.0                             | 139   |
| 5+                                       | 88.4                             | 43  |
| <b>Эхийн боловсрол*</b>                  |                                  |   |
| Боловсролгүй                             | 94.4                             | 213   |
| Бага                                     | 93.1                             | 363   |
| Суурь                                    | 95.2                             | 849   |
| Бүрэн дунд                               | 94.4                             | 554   |
| Техникийн болон тусгай мэргэжлийн дунд   | 94.8                             | 291   |
| Дээд                                     | 96.0                             | 446   |
| Хариулаагүй/ мэдэхгүй                    | 100.0                            | 10  |
| <b>Өрхийн аж байдлын түвшин</b>          |                                  |   |
| Доогуур                                  | 94.3                             | 796   |
| Дунджаас доогуур                         | 94.8                             | 686   |
| Дундаж                                   | 94.2                             | 504   |
| Дунджаас дээгүүр                         | 95.1                             | 431   |
| Дээгүүр                                  | 96.4                             | 309   |
| <b>Өрхийн тэргүүлэгчийн үндэс угсаа</b>  |                                  |   |
| Халх                                     | 94.2                             | 1 975   |
| Казак                                    | 97.8                             | 185   |
| Бусад                                    | 95.9                             | 562   |
| Хариулаагүй/ мэдэхгүй                    | 100.0                            | 4   |
| <b>Өрхийн тэргүүлэгчийн шашин шүтлэг</b> |                                  |   |
| Шүтдэггүй                                | 92.9                             | 1 257   |
| Будда                                    | 96.4                             | 1 243   |
| Ислам                                    | 97.9                             | 142   |
| Бусад                                    | 94.7                             | 75  |
| Хариулаагүй/ мэдэхгүй                    | 88.9                             | 9   |
| <b>Бүгд</b>                              | 94.8                             | 2 726   |

\* Эхийн боловсрол гэдэгт 2-14 насны хүүхдийн эх/ асрамжлагчийн боловсролын түвшинг ойлгоно.



**Хүснэгт DQ.16: Төрүүлсэн хүүхдүүдийн төрөх үеийн болон одоо амьд байгаа хүүхдүүдийн хүйсийн харьцаа**

Төрүүлсэн (төрөх үеийн), одоо амьд байгаа болон эндсэн хүүхдүүдийн хүйсийн харьцаа (100 эмэгтэйд ногдох эрэгтэйн тоо), эхийн насны бүлгээр, Монгол Улс, 2010 он

| Насны бүлэг | Төрүүлсэн хүүхэд         |                      |                             | Одоо амьд байгаа хүүхэд    |                           |                 | Эндсэн хүүхэд         |                      |                 | Эмэгтэйчүүдийн тоо |
|-------------|--------------------------|----------------------|-----------------------------|----------------------------|---------------------------|-----------------|-----------------------|----------------------|-----------------|--------------------|
|             | Төрүүлсэн хөвгүүдийн тоо | Төрүүлсэн охидын тоо | Төрөх үеийн хүйсийн харьцаа | Амьд байгаа хөвгүүдийн тоо | Амьд байгаа охидуудын тоо | Хүйсийн харьцаа | Эндсэн хөвгүүдийн тоо | Эндсэн охидуудын тоо | Хүйсийн харьцаа |                    |
| 15-19       | 35                       | 22                   | 1.59                        | 34                         | 21                        | 1.62            | 1                     | 1                    | 1.00            | 1 151              |
| 20-24       | 408                      | 409                  | 1.00                        | 388                        | 397                       | 0.98            | 20                    | 12                   | 1.67            | 1 225              |
| 25-29       | 1 100                    | 1 047                | 1.05                        | 1 044                      | 1 009                     | 1.03            | 56                    | 38                   | 1.47            | 1 364              |
| 30-34       | 1 601                    | 1 473                | 1.09                        | 1 513                      | 1 400                     | 1.08            | 88                    | 73                   | 1.21            | 1 369              |
| 35-39       | 1 912                    | 1 843                | 1.04                        | 1 759                      | 1 745                     | 1.01            | 153                   | 98                   | 1.56            | 1 344              |
| 40-44       | 2 106                    | 1 975                | 1.07                        | 1 866                      | 1 830                     | 1.02            | 240                   | 145                  | 1.66            | 1 252              |
| 45-49       | 2 200                    | 1 932                | 1.14                        | 1 930                      | 1 733                     | 1.11            | 270                   | 199                  | 1.36            | 1 057              |
| <b>Бүгд</b> | <b>9 362</b>             | <b>8 701</b>         | <b>1.14</b>                 | <b>8 534</b>               | <b>8 135</b>              | <b>1.12</b>     | <b>828</b>            | <b>566</b>           | <b>1.42</b>     | <b>8 762</b>       |



# **ХАВСРАЛТ Ө**

**ХҮҮХЭД ХӨГЖИЛ-2010  
СУДАЛГААНЫ ҮЗҮҮЛЭЛТҮҮД:  
ХҮРТВЭР БОЛОН ХУВААРЬ**

| ҮЗҮҮЛЭЛТ <sup>[M]</sup>     |   | БҮЛЭГ <sup>20</sup> | ХҮРТВЭР  | ХУВААРЬ  | МХЗ <sup>21</sup> |
|-----------------------------|---|---------------------|--|--|-------------------|
| <b>ХҮҮХДИЙН ЭНДЭГДЭЛ</b>    |   |                     |  |  |                   |
| 1.1                         | 5 хүртэлх насны хүүхдийн эндэгдэл       | CM                  | 5 нас хүрэхээсээ өмнө эндэх магадлал   |  | МХЗ 4.1           |
| 1.2                         | Нялхсын эндэгдэл                        | CM                  | 1 нас хүрэхээсээ өмнө эндэх магадлал   |  | МХЗ 4.2           |
| <b>ХҮҮХДИЙН ХООЛ ТЭЖЭЭЛ</b> |   |                     |  |  |                   |
| 2.1a                        | Тураалтай хүүхэд                        | AN                  | Биеийн жин, насны харьцаа нь ДЭМБ-ын боловсруулсан стандарт биеийн жин, насны харьцааны голчоос хэлбэлзэж, Z оноо нь<br>(a) -2 стандарт хазайлтаас доогуур (дунд болон хүнд зэргийн)<br>(b) -3 стандарт хазайлтаас доогуур (хүнд зэргийн)<br>байгаа 5 хүртэлх насны хүүхдийн тоо               | 5 хүртэлх насны нийт хүүхдийн тоо  | МХЗ 1.8           |
| 2.2a                        | Өсөлт хоцролттой хүүхэд                 | AN                  | Биеийн өндөр, насны харьцаа нь ДЭМБ-ын боловсруулсан стандарт биеийн өндөр, насны харьцааны голчоос хэлбэлзэж, Z оноо нь<br>(a) -2 стандарт хазайлтаас доогуур (дунд болон хүнд зэргийн)<br>(b) -3 стандарт хазайлтаас доогуур (хүнд зэргийн)<br>байгаа 5 хүртэлх насны хүүхдийн тоо           | 5 хүртэлх насны нийт хүүхдийн тоо  |                   |
| 2.3a                        | Туранхай хүүхэд                         | AN                  | Биеийн жин, өндрийн харьцаа нь ДЭМБ-ын боловсруулсан стандарт биеийн жин, өндрийн харьцааны голчоос хэлбэлзэж, Z оноо нь<br>(a) -2 стандарт хазайлтаас доогуур (дунд болон хүнд зэргийн)<br>(b) -3 стандарт хазайлтаас доогуур (хүнд зэргийн)<br>байгаа 5 хүртэлх насны хүүхдийн тоо           | 5 хүртэлх насны нийт хүүхдийн тоо  |                   |
| 2.4                         | Эхийн сүүгээр хооллолт                  | MN                  | Судалгаанаас өмнөх 2 жилийн хугацаанд хүүхэд төрүүлсэн бөгөөд хүүхдээ эхийн сүүгээр хооллож байсан эмэгтэйчүүдийн тоо  | Судалгаанаас өмнөх 2 жилийн хугацаанд хүүхэд төрүүлсэн нийт эмэгтэйчүүдийн тоо |                   |
| 2.5                         | Эрт амлуулалт                           | MN                  | Судалгаанаас өмнөх 2 жилийн хугацаанд хүүхэд төрүүлсэн бөгөөд төрсний дараах 1 цагийн дотор хүүхэддээ ангир уургаа амлууулсан эмэгтэйчүүдийн тоо   | Судалгаанаас өмнөх 2 жилийн хугацаанд хүүхэд төрүүлсэн нийт эмэгтэйчүүдийн тоо |                   |
| 2.6                         | Эхийн сүүгээр дагнан хооллолт (0-5 сар) | BF                  | Судалгаанаас өмнөх 1 хоногт эхийн сүүгээр дагнан хооллосон (зөвхөн эхийн сүүгээр хооллосон бөгөөд шингэн сэлбэх давсны уусмал, аминдэм, эрдэс бодис агуулсан ямар нэг бэлдмэл, бүтээгдэхүүн, эмнээс бусад ямар ч төрлийн шингэн зүйл уугаагүй эсвэл хоол идээгүй байх) 0-5 сартай хүүхдийн тоо | 0-5 сартай нийт хүүхдийн тоо   |                   |

<sup>[M]</sup> Тус тэмдэглэгээ бүхий үзүүлэлтүүд нь холбогдох насны бүлгийн эрэгтэйчүүдийн хувьд мөн тооцогдсон болно. Эрэгтэйчүүдийн нөхөн үржихүйн насыг 15-54 гэж үзсэн тул нийт буюу 15-49 насны эмэгтэйчүүдийн хувьд тооцогдсон үзүүлэлтүүд эрэгтэйчүүдийн хувьд 15-54 насны хувьд тооцогдсон. Эрэгтэйчүүдийн насны бүлгийг 15-54 насаар тооцсон нь стандарт үзүүлэлтийн насны бүлгээс өөр болно. Үзүүлэлтэд өөрийн орны онцлог байдлаас хамааруулан зарим үзүүлэлтийг нэмж тооцов. Эдгээр үзүүлэлтийг CS гэж тэмдэглэсэн болно.

<sup>20</sup> Зарим үзүүлэлтийг тооцоход хэд хэдэн бүлгийн мэдээлэл ашиглагдсан ба энэ тохиолдолд ихэнх мэдээллийг агуулж байгаа бүлгийн дугаарыг үзүүлсэн.

<sup>21</sup> Мянганы Хөгжлийн Зорилтын үзүүлэлтүүд, 2010 оны 2-р сарын байдлаар

| ҮЗҮҮЛЭЛТ <sup>(M)</sup> | БҮЛЭГ <sup>20</sup> | ХҮРТВЭР  | ХУВААРЬ  | МХЗ <sup>21</sup>              |
|-------------------------|---------------------|--|--|--------------------------------|
| 2.7                     | BF                  | Эхийн сүүгээр хооллож байгаа 12-15 сартай хүүхдийн тоо   | 12-15 сартай нийт хүүхдийн тоо   |                                |
| 2.8                     | BF                  | Эхийн сүүгээр хооллож байгаа 20-23 сартай хүүхдийн тоо   | 20-23 сартай нийт хүүхдийн тоо   |                                |
| 2.9                     | BF                  | Судалгаанаас өмнөх 1 хоногт эхийн сүү эсвэл ус, сүүн бүс шингэн зүйл (эхийн сүү орлуулагч бүтээгдэхүүн, малын сүү, лаазалсан, савласан эсвэл хуурай сүү болон тарагнаас бусад) уусан 0-5 сартай хүүхдийн тоо | 0-5 сартай нийт хүүхдийн тоо   |                                |
| 2.10                    | BF                  | Эхийн сүүгээр хооллож байгаа голч нас (0-35 сар)   | 0-35 сартай нийт хүүхдээр хооллоогүй байх нас, сараар  |                                |
| 2.11                    | BF                  | Угжаар шингэн зүйл уусан хүүхэд (0-23 сар)   | 0-23 сартай нийт хүүхдийн тоо  |                                |
| 2.12                    | BF                  | Нэмэгдэл хоолонд орсон хүүхэд (6-8 сар)  | 6-8 сартай нийт хүүхдийн тоо   |                                |
| 2.13                    | BF                  | Нэмэгдэл хоолыг зохих давтамжаар идэж байгаа хүүхэд (6-23 сар)   | 6-23 сартай нийт хүүхдийн тоо  |                                |
| 2.14                    | BF                  | Насандаа тохирсон байдлаар эхийн сүүгээр хооллож байгаа хүүхэд (0-23 сар)  | 0-23 сартай нийт хүүхдийн тоо  |                                |
| 2.15                    | BF                  | Эхийн сүүгээр хооллохгүй байгаа бөгөөд сүүн шингэн зүйлийг зохих давтамжаар ууж байгаа хүүхэд  | Судалгаанаас өмнөх 1 хоногт эхийн сүүгээр хооллоогүй 6-23 сартай нийт хүүхдийн тоо   |                                |
| 2.16                    | SI                  | Өрхийн иджуулсан давсны хэрэглээ   | Хоолондоо хэрэглэдэг давсыг нь шинжилсэн болон давсгүй байсан нийт өрхийн тоо  |                                |
| 2.17                    | IM                  | A аминдэмийн хангамж   | 6-59 сартай нийт хүүхдийн тоо  |                                |
| 2.18                    | MN                  | Бага жинтэй төрсөн хүүхэд  | Судалгаанаас өмнөх 2 жилийн хугацаанд амьд төрсөн (төрүүлсэн эхийн хувьд сүүлийн хүүхэд) нийт хүүхдийн тоо                                       |                                |
| 2.19                    | MN                  | Төрөх үед нь жинглэсэн хүүхэд  | Судалгаанаас өмнөх 2 жилийн хугацаанд амьд төрсөн (төрүүлсэн эхийн хувьд сүүлийн хүүхэд) бөгөөд төрөх үед нь биеийн жинг нь хэмжсэн хүүхдийн тоо |                                |
| ХҮҮХДИЙН ЭРҮҮЛ МЭНД     |                     |  |  |                                |
| 3.1                     | IM                  | Сурьээгийн эсрэг вакцинд хамрагдалт  | Сурьээгийн эсрэг вакцинд хамрагдсан 12-23 сартай хүүхдийн тоо  | 12-23 сартай нийт хүүхдийн тоо |

|      | ҮЗҮҮЛЭЛТ <sup>(M)</sup>  | БҮЛЭГ <sup>20</sup> | ХҮРТВЭР  | ХУВААРЬ  | МХЗ <sup>21</sup> |
|------|--|---------------------|--|--|-------------------|
| 3.2  | Халдварт саагийн эсрэг вакцины 3-р тунд хамрагдалт                                 | IM                  | Халдварт саагийн эсрэг вакцины 3-р тунд хамрагдсан 12-23 сартай хүүхдийн тоо   | 12-23 сартай нийт хүүхдийн тоо   |                   |
| 3.3  | Гуравт/тавт вакцины 3-р тунд хамрагдалт  | IM                  | Гуравт/тавт эсрэг вакцины 3-р тунд хамрагдсан 12-23 сартай хүүхдийн тоо  | 12-23 сартай нийт хүүхдийн тоо   |                   |
| 3.4  | Улаанбурхан, гахай хавдар, улаануудын эсрэг вакцины 1-р тунд хамрагдалт            | IM                  | Улаанбурхан, гахай хавдар, улаануудын эсрэг вакцины 1-р тунд хамрагдсан 12-23 сартай хүүхдийн тоо  | 12-23 сартай нийт хүүхдийн тоо   | МХЗ 4.3           |
| 3.5  | Б гепатитын эсрэг вакцинд хамрагдалт   | IM                  | Б гепатитын эсрэг вакцинд хамрагдсан 12-23 сартай хүүхдийн тоо   | 12-23 сартай нийт хүүхдийн тоо   |                   |
| 3.8  | Шингэн сэлбэх эмчилгээний зэрэгцээ хоолыг үргэлжлүүлэн өгсөн байдал                | CA                  | Судалгаанаас өмнөх 14 хоногийн хугацаанд суулгалт өвчнөөр өвдсөн бөгөөд суулгалт өвчний үед шингэн сэлбэх эмчилгээ хийлгэхийн (үйлдвэрийн аргаар бэлтгэж савласан эсвэл гэрийн нөхцөлд зөвлөмжийн дагуу бэлтгэсэн шингэн сэлбэх уусмал уух эсвэл шингэн зүйлийг хэвийн хэмжээгээс илүү уух) зэрэгцээ хоолоо үргэлжлүүлсэн идсэн 5 хүртэлх насны хүүхдийн тоо   | Судалгаанаас өмнөх 14 хоногийн хугацаанд суулгалт өвчнөөр өвдсөн хугацаанд суулгалт өвчнөөр өвдсөн 5 хүртэлх насны нийт хүүхдийн тоо   |                   |
| 3.9  | Уушгины хатгалгаа өвчний шинж тэмдэг илэрсэн үед мэргэжлийн эмчид хандсан байдал   | CA                  | Судалгаанаас өмнөх 14 хоногийн хугацаанд уушгины хатгалгаа өвчнөөр өвдсөн байж болзошгүй (ханиад хүрэх үедээ цээж нь хонхолзсоны улмаас амьсгал нь олширч саадтай болж байсан) бөгөөд эх, асрамжлагч нь хүүхдийг эмчлэхийн тулд мэргэжлийн эмчид хандсан 5 хүртэлх насны хүүхдийн тоо  | Судалгаанаас өмнөх 14 хоногийн хугацаанд уушгины хатгалгаа өвчнөөр өвдсөн байж болзошгүй (ханиад хүрэх үедээ цээж нь хонхолзсоны улмаас амьсгал нь олширч саадтай болж байсан) 5 хүртэлх насны нийт хүүхдийн тоо |                   |
| 3.10 | Уушгины хатгалгаа өвчний шинж тэмдэг илэрсэн үед антибиотик эмчилгээ хийсэн байдал | CA                  | Судалгаанаас өмнөх 14 хоногийн хугацаанд уушгины хатгалгаа өвчнөөр өвдсөн байж болзошгүй (ханиад хүрэх үедээ цээж нь хонхолзсоны улмаас амьсгал нь олширч саадтай болж байсан) бөгөөд антибиотик эмчилгээ хийлгэсэн 5 хүртэлх насны хүүхдийн тоо   | Судалгаанаас өмнөх 14 хоногийн хугацаанд уушгины хатгалгаа өвчнөөр өвдсөн байж болзошгүй (ханиад хүрэх үедээ цээж нь хонхолзсоны улмаас амьсгал нь олширч саадтай болж байсан) 5 хүртэлх насны нийт хүүхдийн тоо |                   |
| 3.11 | Хатуу түлшний хэрэглээ   | HC                  | Хатуу түлш буюу нүүрс (чулуун, хүрэн, модны), шахмал түлш, мод, заг, бургас, аргал, хөрзөн, үртэс, дугуй, хаймар зэргийг хоол, хүнсээ болгохдоо хэрэглэж байгаа ерхийн гишүүдийн тоо   | Нийт ерхийн гишүүдийн тоо  |                   |
| 3.21 | Хөгжлийн бэрхшээлтэй байж болзошгүй хүүхэд   | DA                  | Эх, асрамжлагч нь ямар нэг төрлийн хөгжлийн бэрхшээлтэй (явах, суух, зогсох нь ихээхэн хүндрэлтэй, өдөр, шөнийн цагаар юм харах нь хүндрэлтэй, юм сонсох нь хүндрэлтэй, ямар нэг зүйл хийлгэхээр өгөхөд ойлгодоггүй, хөл, гараа хөдөлгөх нь хүндрэлтэй, заримдаа ухаан алдаж, татаж унадаг, аливаа зүйлийг үеийн хүүхдүүдийн адилаар хийж чаддаггүй, ярьж бусдад өөрийгөө ойлгуулж чаддаггүй эсвэл оюун ухааны хоцрогдолтой) гэж үзсэн 2-14 насны хүүхдийн тоо | 2-14 насны нийт хүүхдийн тоо   |                   |
| CS.1 | Осол, гэмтэлд өртсөн хүүхэд  | CI                  | Судалгаанаас өмнөх 12 сарын хугацаанд ямар нэг төрлийн осол, гэмтэлд (унаж гэмтэх, түлэгдэх, живэх, хөлдөх, хурц зүйл, хулга мэсээр зүсэгдэх, дээрээс нь юм унах, юманд даралдах, амьганд хазуулах, зам тээврийн осол) өртсөн 2-14 насны хүүхдийн тоо  | 2-14 насны нийт хүүхдийн тоо   |                   |

| ҮЗҮҮЛЭЛТ <sup>(M)</sup>                                    | БҮЛЭГ <sup>(20)</sup>  | ХҮРТВЭР | ХУВААРЬ   | МХЗ <sup>(21)</sup>   |
|--|--|---------|---|---|
| <b>УНДНЫ УСНЫ ЭХ ҮҮСВЭР БОЛОН АРИУН ЦЭВРИЙН БАЙГУУЛАМЖ</b> |  |         |   |   |
| 4.1  | Ундны усны сайжруулсан эх үүсвэрийн хэрэглээ   | WS      | Ундны усны сайжруулсан эх үүсвэр (төвлөрсөн, төвлөрсөн бүс системд холбогдсон сууцны хоолой болон нийтийн ус түгээх байр, гүний худаг, хамгаалагдсан энгийн худаг, хамгаалагдсан булаг, шанд, бороо, цасны ус эсвэл цэвэршүүлж савласан ус (зөвхөн цэвэршүүлж савласан усыг ундандаа хэрэглээд, ахуйн хэрэглээний усаа бусад сайжруулсан эх үүсвэрээс авдаг бол)) хэрэглэдэг өрхийн гишүүдийн тоо   | Нийт өрхийн гишүүдийн тоо   |
| CS.2   | Ундны усны сайжруулсан эх үүсвэрийн хэрэглээ (өөрийн орны онцлогт суурилж тооцсон)     | WS      | Ундны усны сайжруулсан эх үүсвэр (төвлөрсөн, төвлөрсөн бүс системд холбогдсон сууцны хоолой болон нийтийн ус түгээх байр, усыг нь зориулалтын машинаар тээвэрлэж авчирдаг нийтийн ус түгээх байр, гүний худаг, хамгаалагдсан энгийн худаг, хамгаалагдсан булаг, шанд, бороо, цасны ус эсвэл цэвэршүүлж савласан ус (зөвхөн цэвэршүүлж савласан усыг ундандаа хэрэглээд, ахуйн хэрэглээний усаа бусад сайжруулсан эх үүсвэрээс авдаг бол)) хэрэглэдэг өрхийн гишүүдийн тоо | Нийт өрхийн гишүүдийн тоо   |
| 4.2  | Ундны усаа цэвэршүүлж буй байдал   | WS      | Ундны усны сайжруулаагүй эх үүсвэр хэрэглэдэг хэдий ч ус цэвэршүүлэх тохиромжтой аргыг (буцалгах, ариутгалын бодис хийх, ус цэвэршүүлэгч хэрэглэх, нарны гэрлээр халдваргүйжүүлэх) хэрэглэдэг өрхийн гишүүдийн тоо  | Ундны усны сайжруулаагүй эх үүсвэр (ХХС 2010-ын тодорхойлолтоор) хэрэглэдэг нийт өрхийн гишүүдийн тоо |
| CS.3   | Ундны усаа цэвэршүүлж буй байдал (өөрийн орны онцлогт суурилж тооцсон)                 | WS      | Ундны усны сайжруулаагүй эх үүсвэр (өөрийн улс орны онцлогт суурилж тооцсон) хэрэглэдэг хэдий ч ус цэвэршүүлэх тохиромжтой аргыг (буцалгах, ариутгалын бодис хийх, ус цэвэршүүлэгч хэрэглэх, нарны гэрлээр халдваргүйжүүлэх) хэрэглэдэг өрхийн гишүүдийн тоо  | Ундны усны сайжруулаагүй эх үүсвэр (ХХС 2005-ын тодорхойлолтоор) хэрэглэдэг нийт өрхийн гишүүдийн тоо |
| 4.3  | Сайжруулсан ариун цэврийн байгууламжийн хэрэглээ                                       | WS      | Сайжруулсан ариун цэврийн байгууламж (ус урсаж цэвэрлэдэг жорлон буюу ус нь төвлөрсөн ариутгах систем рүү, бохирын цооног руу, нүхэн жорлон руу эсвэл тодорхойгүй газар руу урсдаг жорлон, сайжруулсан нүхэн жорлон эсвэл энгийн нүхэн жорлон) хэрэглэдэг бөгөөд тус ариун цэврийн байгууламжаа бусадтай хамтарч хэрэглэдэггүй өрхийн гишүүдийн тоо   | Нийт өрхийн гишүүдийн тоо   |
| CS.4   | Сайжруулсан ариун цэврийн байгууламжийн хэрэглээ (өөрийн орны онцлогт суурилж тооцсон) | WS      | Сайжруулсан ариун цэврийн байгууламж (ус урсаж цэвэрлэдэг жорлон буюу ус нь төвлөрсөн ариутгах систем рүү, бохирын цооног руу, нүхэн жорлон руу эсвэл тодорхойгүй газар руу урсдаг жорлон, сайжруулсан нүхэн жорлон эсвэл энгийн нүхэн жорлон) хэрэглэдэг өрхийн гишүүдийн тоо  | Нийт өрхийн гишүүдийн тоо   |
| 4.4  | Хүүхдийн ялгасдыг аюулгүй газарт зайлуулсан байдал                                     | CA      | Хамгийн сүүлд баахад ялгасдыг нь аюулгүй газарт зайлуулсан (хүүхэд өөрөө жорлонд бие залсан эсвэл ялгасдыг жорлонд хаясан) 0-2 насны хүүхдийн тоо   | 0-2 насны нийт хүүхдийн тоо   |
| 4.5  | Ус болон саван бүхий гар угаах зориулалтын газартай өрх                                | HW      | Өрхийн гишүүд гараа угаадаг тусгай зориулалтын газарт нь ус болон саван байсан өрхийн тоо   | Гар угаах газрыг нь ажигласан өрхийн тоо  |
| 4.6  | Савантай өрх   | HW      | Өрхийн гишүүд гараа угаадаг зориулалтын газарт нь эсвэл өөр хаа нэг газарт саван байсан өрхийн тоо  | Нийт өрхийн тоо   |
| <b>НӨХӨН ҮРЖИХҮЙН ЭРҮҮЛ МЭНД</b>                           |  |         |   |   |
| 5.1  | Өсвөр насны охидын төрөлтийн түвшин  | CM      | Судалгаанаас өмнөх 1 жилийн хугацаанд дахь 15-19 насны охидын насны бүлэг дэх төрөлтийн коэффициент   | МХЗ 5.4   |
| 5.2  | 18 нас хүрэхээс өмнө хүүхэд төрүүлсэн залуу эмэгтэйчүүд                                | CM      | 18 нас хүрэхээс өмнө хүүхэд төрүүлсэн 20-24 насны эмэгтэйчүүдийн тоо  | 20-24 настай нийт эмэгтэйчүүдийн тоо  |

|                 | ҮЗҮҮЛЭЛТ <sup>(M)</sup>  | БҮЛЭГ <sup>20</sup> | ХҮРТВЭР   | ХУВААРЬ   | МХЗ <sup>21</sup> |
|-----------------|--|---------------------|---|---|-------------------|
| CS.5            | ЖСАХ-ийн талаарх мэдлэг  | CP                  | Гэрлэсэн эсвэл хамтран амьдрагчтай ЖСАХ-ийн талаар (Умайн 2 талын гуурсан хоолойг боох, үрийн сувгийг боох, ерөндөг, тариа, суулгац, эм уух, эрэгтэй бэлгэвч, эмэгтэй бэлгэвч, диафрагм, лаа, царцмаг, хүүхэд хөхүүлэх, хуангийн дагуу түр тэвчих, гадуур тавих) мэддэг 15-49 насны эмэгтэйчүүдийн тоо  | Гэрлэсэн эсвэл хамтран амьдрагчтай 15-49 насны нийт эмэгтэйчүүдийн тоо                        | МХЗ 5.3           |
| 5.3             | ЖСАХ-ийн хэрэглээ  | CP                  | Гэрлэсэн эсвэл хамтран амьдрагчтай ЖСАХ (Умайн 2 талын гуурсан хоолойг боох, үрийн сувгийг боох, ерөндөг, тариа, суулгац, эм уух, эрэгтэй бэлгэвч, эмэгтэй бэлгэвч, диафрагм, лаа, царцмаг, хүүхэд хөхүүлэх, хуангийн дагуу түр тэвчих, гадуур тавих) хэрэглэж байгаа (нөхөр, хамтран амьдрагч нь хэрэглэдэг байж болно) 15-49 насны эмэгтэйчүүдийн тоо | Гэрлэсэн эсвэл хамтран амьдрагчтай 15-49 насны нийт эмэгтэйчүүдийн тоо                        | МХЗ 5.6           |
| 5.4             | ЖСАХ-ийн хангагдаагүй хэрэгцээ   | UN                  | Гэрлэсэн эсвэл хамтран амьдрагчтай, жирэмслэх боломжтой, төрөлт хоорондын зайгаа зохицуулах эсвэл төрүүлэх хүүхдийнхээ тоог хязгаарлах хүсэлтэй боловч ЖСАХ хэрэглэхгүй байгаа 15-49 насны эмэгтэйчүүдийн тоо   | Гэрлэсэн эсвэл хамтран амьдрагчтай 15-49 насны нийт эмэгтэйчүүдийн тоо                        | МХЗ 5.5           |
| 5.5a            | Жирэмсний хяналтад хамрагдалт  | MN                  | Судалгаанаас өмнөх 2 жилийн хугацаанд хамгийн сүүлийн хүүхдээ төрүүлэхээр жирэмсэн байх үедээ   | Судалгаанаас өмнөх 2 жилийн хугацаанд хамгийн сүүлийн хүүхдээ төрүүлэхээр жирэмсэн байх үедээ |                   |
| 5.5b            |  |                     | (a) наад зах нь 1 удаа мэргэжлийн эмчийн<br>(b) наад зах нь 4 удаа мэргэжлийн эмчийн хяналтад орсон 15-49 насны эмэгтэйчүүдийн тоо  | Судалгаанаас өмнөх 2 жилийн хугацаанд хүүхэд төрүүлсэн 15-49 насны нийт эмэгтэйчүүдийн тоо    |                   |
| CS.6            | Жирэмсний эхний 3 сарын хугацаанд хяналтад анх үзүүлсэн  | MN                  | Судалгаанаас өмнөх 2 жилийн хугацаанд хамгийн сүүлийн хүүхдээ төрүүлэхээр жирэмсэн байх үедээ жирэмсний эхний 3 сарын хугацаанд хяналтад анх үзүүлсэн 15-49 насны эмэгтэйчүүдийн тоо  | Судалгаанаас өмнөх 2 жилийн хугацаанд хүүхэд төрүүлсэн 15-49 насны нийт эмэгтэйчүүдийн тоо    |                   |
| 5.6             | Жирэмсэн үеийн хяналтын бүрэлдэхүүн: цусны даралтаа хэмжүүлж, шээс болон цусны шинжилгээ өгсөн | MN                  | Судалгаанаас өмнөх 2 жилийн хугацаанд хамгийн сүүлийн хүүхдээ төрүүлэхээр жирэмсэн байх үедээ цусны даралтаа хэмжүүлж, шээс болон цусны шинжилгээ өгсөн 15-49 насны эмэгтэйчүүдийн тоо  | Судалгаанаас өмнөх 2 жилийн хугацаанд хүүхэд төрүүлсэн 15-49 насны нийт эмэгтэйчүүдийн тоо    | МХЗ 5.2           |
| 5.7             | Мэргэжлийн эмчийн хяналтад хүүхдээ төрүүлсэн эмэгтэйчүүд                                       | MN                  | Судалгаанаас өмнөх 2 жилийн хугацаанд мэргэжлийн эмчийн хяналтад хүүхдээ төрүүлсэн 15-49 насны эмэгтэйчүүдийн тоо   | Судалгаанаас өмнөх 2 жилийн хугацаанд хүүхэд төрүүлсэн 15-49 насны нийт эмэгтэйчүүдийн тоо    |                   |
| 5.8             | Эмнэлэгт хүүхдээ төрүүлсэн эмэгтэйчүүд   | MN                  | Судалгаанаас өмнөх 2 жилийн хугацаанд эмнэлэгт хүүхдээ төрүүлсэн 15-49 насны эмэгтэйчүүдийн тоо   | Судалгаанаас өмнөх 2 жилийн хугацаанд хүүхэд төрүүлсэн 15-49 насны нийт эмэгтэйчүүдийн тоо    |                   |
| 5.9             | Мэс заслын аргаар хүүхдээ төрүүлсэн эмэгтэйчүүд  | MN                  | Судалгаанаас өмнөх 2 жилийн хугацаанд мэс заслын аргаар хүүхдээ төрүүлсэн 15-49 насны эмэгтэйчүүдийн тоо  | Судалгаанаас өмнөх 2 жилийн хугацаанд хүүхэд төрүүлсэн 15-49 насны нийт эмэгтэйчүүдийн тоо    |                   |
| ХҮҮХДИЙН ХӨГЖИЛ |  |                     |   |   |                   |
| 6.1             | Аливаа танин мэдэхэд нь гэр бүлийн гишүүд дэмжлэг үзүүлдэг хүүхэд                              | EC                  | Судалгаанаас өмнөх 3 хоногийн хугацаанд өрхийн 15 ба түүнээс дээш насны гишүүдийн хэн нэг нь 4 ба түүнээс олон төрлийн байдлаар цаг гаргасан (хамт ном үзэх, зуралтай ном үзэх, үлгэр, түүх ярьж өгөх, хамт дуу дуулах, бүүвэйлэх, салхинд авч гарах, хамт толгох эсвэл хамт эд юмс нэрлэх, тоо тоолох, зураг зурах) 36-59 сартай хүүхдийн тоо          | 36-59 сартай нийт хүүхдийн тоо  |                   |

| ҮЗҮҮЛЭЛТ <sup>(M)</sup> | БҮЛЭГ <sup>(20)</sup> | ХҮРТВЭР   | ХУВААРЬ  | МХЗ <sup>(21)</sup> |
|-------------------------|-----------------------|---|--|---------------------|
| 6.2                     | ЕС                    | Судалгаанаас өмнөх 3 хоногийн хугацаанд эцэг нь нэгээс олон төрлийн байдлаар цаг гаргасан (хамт ном үзэх, зурагтай ном үзэх, үлгэр, түүх ярьж өгөх, хамт дуу дуулах, бүүвэйлэх, салхинд авч гарах, хамт тоглох эсвэл хамт эд юмс нэрлэх, тоо тоолох, зураг зурах) 36-59 сартай хүүхдийн тоо | 36-59 сартай нийт хүүхдийн тоо   | МХЗ 2.1             |
| 6.3                     | ЕС                    | 3 ба түүнээс олон тооны өөрт нь зориулсан хүүхдийн номтой 5 хүртэлх насны хүүхдийн тоо  | 5 хүртэлх насны нийт хүүхдийн тоо  |                     |
| 6.4                     | ЕС                    | 2 ба түүнээс олон төрлийн тоглоом (гар эсвэл үйлдвэрийн аргаар хийсэн) эсвэл түүнийг орлуулах зүйлээр (аяга, таваг г.м гэр ахуйн эд зүйл эсвэл мод, чулуу г.м гадны эд зүйл) тоглодог 5 хүртэлх насны хүүхдийн тоо  | 5 хүртэлх насны нийт хүүхдийн тоо  |                     |
| 6.5                     | ЕС                    | Насанд хүрэгсдийн хараа хяналтгүй гэртээ үлдсэн хүүхэд  | 5 хүртэлх насны нийт хүүхдийн тоо  |                     |
| 6.6                     | ЕС                    | Бага насны хүүхдийн хөгжлийн индекс   | 36-59 сартай нийт хүүхдийн тоо   |                     |
| 6.7                     | ЕС                    | Сургуулийн өмнөх боловсролын хамран сургалтын хувь  | 36-59 сартай нийт хүүхдийн тоо   |                     |
| <b>БОЛОВСРОЛ</b>        |                       |   |  |                     |
| 7.1                     | WB<br>MB              | Өдөр тутмын амьдралын тухай энгийн богино хэмжээний өгүүлбэрийг унших чадвартай эсвэл бага болон түүнээс дээш боловсролтой 15-24 насны эмэгтэйчүүдийн [эрэгтэйчүүдийн] тоо  | 15-24 насны нийт эмэгтэйчүүдийн [эрэгтэйчүүдийн] тоо   | МХЗ 2.3             |
| 7.2                     | ED                    | Судалгааны үед 1-р ангид суралцаж байсан бөгөөд сургуульд орохын өмнө цэцэрлэг эсвэл хувилбарт сургалтад хамрагдаж байсан хүүхдийн тоо  | Судалгааны үед 1-р ангид суралцаж байсан нийт хүүхдийн тоо   |                     |
| 7.3                     | ED                    | Судалгааны үеийн хичээлийн жилд 1-р ангид элсэн орсон сургуульд орох насны хүүхдийн тоо   | Сургуульд орох насны нийт хүүхдийн тоо   |                     |
| 7.4                     | ED                    | Бага боловсролын хамран сургалтын хувь (цэвэр)  | Бага боловсролд (1-5-р анги) хамрагдах насны нийт хүүхдийн тоо   | МХЗ 2.1             |
| 7.5                     | ED                    | Дунд боловсролын хамран сургалтын хувь (цэвэр)  | Дунд боловсролд (6-9-р анги) хамрагдах насны нийт хүүхдийн тоо   |                     |
| 7.6                     | ED                    | 1-р ангид элсээд 5-р анги хүртлээ тасралтгүй анги дэвшин суралцах магадлал  | 1-р ангид элсээд 5-р анги хүртлээ тасралтгүй анги дэвшин суралцаж байгаа хүүхдийн хувь   | МХЗ 2.2             |
| 7.7                     | ED                    | Бага боловсрол эзэмшилтийн божир жин  | Бага боловсрол эзэмших насны нийт хүүхдийн тоо   |                     |
| 7.8                     | ED                    | Дунд ангид дэвшин суралцсан хүүхэд  | Судалгааны үед дунд боловсролын эхний ангид (6-р анги) суралцаж байсан бөгөөд өмнөх хичээлийн жилд 5-р ангид (бага боловсролын төгсөх анги) суралцаж байсан хүүхдийн тоо |                     |
| 7.9                     | ED                    | Хүйсийн тэгш байдлын индекс (бага боловсрол)  | Хөвгүүдийн бага боловсролын хамран сургалтын хувь (цэвэр)  | МХЗ 3.1             |
| 7.10                    | ED                    | Хүйсийн тэгш байдлын индекс (дунд боловсрол)  | Хөвгүүдийн дунд боловсролын хамран сургалтын хувь (цэвэр)  | МХЗ 3.1             |

| ҮЗҮҮЛЭЛТ <sup>(M)</sup> |  | БҮЛЭГ <sup>20</sup> | ХҮРТВЭР   | ХУВААРЬ   | МХЗ <sup>21</sup> |
|-------------------------|--|---------------------|---|---|-------------------|
| <b>ХҮҮХЭД ХАМГААЛАЛ</b> |  |                     |   |   |                   |
| 8.1                     | Төрсний бүртгэл  | BR                  | Төрсний гэрчилгээтэй 5 хүртэлх насны хүүхдийн тоо   | 5 хүртэлх насны нийт хүүхдийн тоо   |                   |
| 8.2                     | Хөдөлмөр эрхэлдэг хүүхэд   | CL                  | Хөдөлмөр эрхэлдэг 5-14 [5-17] насны хүүхдийн тоо  | 5-14 [5-17] насны нийт хүүхдийн тоо   |                   |
| CS.7                    | Хөдөлмөр эрхэлдэг хүүхэд (өөрийн орны онцлолт суурилж тооцсон)                           | CL                  | Хөдөлмөр эрхэлдэг 5-14 [5-17] насны хүүхдийн тоо (өөрийн орны онцлолт суурилж тооцсон)  | 5-14 [5-17] насны нийт хүүхдийн тоо   |                   |
| 8.3                     | Хөдөлмөр эрхэлдэг хүүхдүүдийн сургуульд хамрагдалт                                       | ED - CL             | Хөдөлмөр эрхэлдэг бөгөөд сургуульд сурдаг 5-14 [5-17] насны хүүхдийн тоо  | Хөдөлмөр эрхэлдэг 5-14 [5-17] насны нийт хүүхдийн тоо                                       |                   |
| CS.8                    | Хөдөлмөр эрхэлдэг хүүхдүүдийн сургуульд хамрагдалт (өөрийн орны онцлолт суурилж тооцсон) | ED - CL             | Хөдөлмөр эрхэлдэг (өөрийн орны онцлолт суурилж тооцсон) бөгөөд сургуульд сурдаг 5-14 [5-17] насны хүүхдийн тоо  | Хөдөлмөр эрхэлдэг (өөрийн орны онцлолт суурилж тооцсон) 5-14 [5-17] насны нийт хүүхдийн тоо |                   |
| 8.4                     | Сургуульд хамрагддаг хүүхдүүдийн хөдөлмөр эрхлэлт  | ED - CL             | Сургуульд сурдаг бөгөөд хөдөлмөр эрхэлдэг 5-14 [5-17] насны хүүхдийн тоо  | Сургуульд сурдаг 5-14 [5-17] насны нийт хүүхдийн тоо  |                   |
| CS.9                    | Сургуульд хамрагддаг хүүхдүүдийн хөдөлмөр эрхлэлт (өөрийн орны онцлолт суурилж тооцсон)  | ED - CL             | Сургуульд сурдаг бөгөөд хөдөлмөр эрхэлдэг (өөрийн орны онцлолт суурилж тооцсон) 5-14 [5-17] насны хүүхдийн тоо  | Сургуульд сурдаг 5-14 [5-17] насны нийт хүүхдийн тоо  |                   |
| 8.5                     | Сэтгэл зүйн болон бие махбодийн шийтгэл хүлээсэн хүүхэд                                  | CD                  | Судалгаанаас өмнөх 1 сарын хугацаанд өрхийн хэн нэг гишүүний зүгээс сэтгэл зүйн (орилж, хашгирч, чарласан эсвэл тэнэг, залхуу г.м-ээр дуудсан) болон бие махбодийн (дугт-чиг, сэтгэсэн, нүцгэн гараар бөгсөн дээр нь алгадаж, цохиж, зодсон, бөгс эсвэл биеийн аль нэг хэсгийг бус, саваа г.м хатуу биег зүйлээр цохьсон, нуур, толгой, чихийг алгадаж, цохьсон, гар, тохой, хөлийг алгадаж, цохьсон эсвэл маш хүчтэйгээр олон удаа цохиж, зодсон) шийтгэл хүлээсэн 2-14 насны хүүхдийн тоо | 2-14 насны нийт хүүхдийн тоо  |                   |
| 8.6                     | 15 нас хүрэхээс өмнө гэр бүлтэй болсон <sup>(M)</sup>                                    | MA                  | 15 нас хүрэхээс өмнө гэрлэсэн эсвэл хамтран амьдрагчтай болсон 15-49 насны эмэгтэйчүүдийн [15-54 насны эрэгтэйчүүдийн] тоо  | 15-49 насны нийт эмэгтэйчүүдийн [15-54 насны нийт эрэгтэйчүүдийн] тоо                       |                   |
| 8.7                     | 18 нас хүрэхээс өмнө гэр бүлтэй болсон <sup>(M)</sup>                                    | MA                  | 18 нас хүрэхээс өмнө гэрлэсэн эсвэл хамтран амьдрагчтай болсон 20-49 насны эмэгтэйчүүдийн [20-54 насны эрэгтэйчүүдийн] тоо  | 20-49 насны нийт эмэгтэйчүүдийн [20-54 насны нийт эрэгтэйчүүдийн] тоо                       |                   |
| 8.8                     | Гэрлэсэн эсвэл хамтран амьдрагчтай 15-19 насны залуучууд <sup>(M)</sup>                  | MA                  | Гэрлэсэн эсвэл хамтран амьдрагчтай 15-19 насны эмэгтэйчүүдийн [эрэгтэйчүүдийн] тоо  | 15-19 насны нийт эмэгтэйчүүдийн [эрэгтэйчүүдийн] тоо  |                   |
| 8.10a                   | 10 ба түүнээс дээш насаар ах нөхөр эсвэл хамтран амьдрагчтай залуу эмэгтэйчүүд           | MA                  | Нөхөр эсвэл хамтран амьдрагч нь 10 ба түүнээс дээш насаар ах (а) 15-19 [(b) 20-24] насны гэрлэсэн эсвэл хамтран амьдрагчтай эмэгтэйчүүдийн тоо  | Гэрлэсэн эсвэл хамтран амьдрагчтай (а) 15-19 [(b) 20-24] насны нийт эмэгтэйчүүдийн тоо      |                   |
| 8.14                    | Гэр бүлийн хүчирхийллийг хүлээн зөвшөөрсөн хандлага <sup>(M)</sup>                       | DV                  | (1) Эхнэр нь гэрээс гарахдаа нөхөртөө хэлэхгүй бол (2) эхнэр нь хүүхэддээ анхаарал тавихгүй бол (3) эхнэр нь нөхөртэйгээ маргалдвал (4) эхнэр нь нөхөртэйгээ бэлгийн хавьгалд орохоос татгалзвал эсвэл (5) эхнэр нь хоолоо түлвэл нөхөр нь эхнэрээ цохиж, зодох нь зөв гэж үздэг 15-49 насны эмэгтэйчүүдийн [15-54 насны эрэгтэйчүүдийн] тоо  | 15-49 насны нийт эмэгтэйчүүдийн [15-54 насны нийт эрэгтэйчүүдийн] тоо                       |                   |
| 9.17                    | Төрсөн эцэг, эхийнхээ аль нэгтэй нь эсвэл хоёулангтай нь хамт амьдардаггүй хүүхэд        | HL                  | Төрсөн эцэг, эхийнхээ аль нэгтэй нь эсвэл хоёулангтай нь хамт амьдардаггүй 0-17 насны хүүхдийн тоо  | 0-17 насны нийт хүүхдийн тоо  |                   |



| ҮЗҮҮЛЭЛТ <sup>(M)</sup>           |  | БҮЛЭГ <sup>20</sup> | ХҮРТВЭР   | ХУВААРЬ   | МХЗ <sup>21</sup> |
|-----------------------------------|--|---------------------|---|---|-------------------|
| 9.18                              | Хагас эсвэл бүтэн өнчин хүүхэд   | HL                  | Хагас эсвэл бүтэн өнчин 0-17 насны хүүхдийн тоо   | 0-17 насны нийт хүүхдийн тоо  |                   |
| 9.19                              | Бүтэн өнчин хүүхдүүдийн сургуульд хамрагдалт   | HL - ED             | Бүтэн өнчин бөгөөд сургуульд сурдаг 10-14 насны хүүхдийн тоо  | Бүтэн өнчин 10-14 насны нийт хүүхдийн тоо   | МХЗ 6.4           |
| 9.20                              | Төрсөн эцэг, эх нь хоёулаа амьд сэрүүн бөгөөд аль нэгтэй нь эсвэл хоёулангтай нь хамт амьдардаг хүүхдүүдийн сургуульд хамрагдалт | HL - ED             | Төрсөн эцэг, эх нь хоёулаа амьд сэрүүн, аль нэгтэй нь эсвэл хоёулангтай нь хамт амьдардаг бөгөөд сургуульд сурдаг 10-14 насны хүүхдийн тоо  | Төрсөн эцэг, эх нь хоёулаа амьд сэрүүн бөгөөд аль нэгтэй нь эсвэл хоёулангтай нь хамт амьдардаг 10-14 насны нийт хүүхдийн тоо | МХЗ 6.4           |
| <b>ХДХВ, ДОХ, БЭЛГИЙН ЗАН ҮЙЛ</b> |  |                     |   |   |                   |
| 9.1                               | ХДХВ-ийн халдварын талаарх цогц мэдлэг <sup>(M)</sup>  | HA<br>HI            | ХДХВ-ийн халдвар бэлгийн замаар дамжихаас сэргийлэх аргыг зөв тодорхойлж (ХДХВ-ийн халдваргүй, бэлгийн нэг үнэнч хавьтагчтай байх, бэлгийн хавьталд орох бүртээ бэлгэвч хэрэглэх), үндсэн ташаа ойлголтуудыг (гаднаас нь харахад эрүүл хүн ХДХВ-ийн халдвартай байж болохгүй, шумууланд хазуулснаар эсвэл ХДХВ-ийн халдвартай хүнтэй хоол, хүнсээ хувааж идэхэд ХДХВ-ийн халдвар дамжих боломжтой) үгүйсгэсэн 15-49 насны эмэгтэйчүүдийн [15-54 насны эрэгтэйчүүдийн] тоо   | 15-49 насны нийт эмэгтэйчүүдийн [15-54 насны нийт эрэгтэйчүүдийн] тоо   |                   |
| CS.10                             | ХДХВ, ДОХ-ын талаар сонсож байсан <sup>(M)</sup>   | HA<br>HI            | ХДХВ, ДОХ-ын талаар сонсож байсан 15-49 насны эмэгтэйчүүдийн [15-54 насны эрэгтэйчүүдийн] тоо   | 15-49 насны нийт эмэгтэйчүүдийн [15-54 насны нийт эрэгтэйчүүдийн] тоо   |                   |
| 9.2                               | ХДХВ-ийн халварын талаарх цогц мэдлэгтэй залуучууд <sup>(M)</sup>  | HA<br>HI            | ХДХВ-ийн халдвар бэлгийн замаар дамжихаас сэргийлэх аргыг зөв тодорхойлж (ХДХВ-ийн халдваргүй, бэлгийн нэг үнэнч хавьтагчтай байх, бэлгийн хавьталд орох бүртээ бэлгэвч хэрэглэх), үндсэн ташаа ойлголтуудыг (гаднаас нь харахад эрүүл хүн ХДХВ-ийн халдвартай байж болохгүй, шумууланд хазуулснаар эсвэл ХДХВ-ийн халдвартай хүнтэй хоол, хүнсээ хувааж идэхэд ХДХВ-ийн халдвар дамжих боломжтой) үгүйсгэсэн 15-24 насны эмэгтэйчүүдийн [эрэгтэйчүүдийн] тоо   | 15-24 насны нийт эмэгтэйчүүдийн [эрэгтэйчүүдийн] тоо  | МХЗ 6.3           |
| 9.3                               | ХДХВ-ийн халдвар эхээс ураг эсвэл нярайд дамжих боломжтой гэдгийг мэддэг <sup>(M)</sup>  | HA<br>HI            | ХДХВ-ийн халдвар эхээс ураг эсвэл нярайд жирэмсний үед, төрөх үед болон хүүхэд хөхүүлэх үед дамжих боломжтой гэдгийг мэддэг 15-49 насны эмэгтэйчүүдийн [15-54 насны эрэгтэйчүүдийн] тоо   | 15-49 насны нийт эмэгтэйчүүдийн [15-54 насны нийт эрэгтэйчүүдийн] тоо   |                   |
| 9.4                               | ХДХВ-ийн халдвартай хүнд хандах аерэг хандлага <sup>(M)</sup>  | HA<br>HI            | ХДХВ-ийн халдвартай хүнд хандах хандлагын талаарх 4 асуултад бүгдэд нь эерэг хандлагатай буюу (1) ДОХ-оор өвчлөөгүй боловч ХДХВ-ийн халдвартай эмэгтэй багш сургуульдаа ажиллаад байж болно, (2) мах, ногооны худалдагчийг ХДХВ-ийн халдвартай гэж мэдсэн ч түүнээс мах, ногоо худалдаж авна, (3) гэр бүлийн гишүүдийн хэн нэг нь ХДХВ-ийн халдвартай нь мэдэгдвал түүнийг нууцлахыг хүсэхгүй болон (4) гэр бүлийн гишүүдийн хэн нэг нь ДОХ-оор өвчилбөл түүнийг гэрээ асарч, сувилахад бэлэн гэж хариулсан 15-49 насны эмэгтэйчүүдийн [15-54 насны эрэгтэйчүүдийн] тоо | ХДХВ, ДОХ-ын талаар сонсож байсан 15-49 насны нийт эмэгтэйчүүдийн [15-54 насны нийт эрэгтэйчүүдийн] тоо                       |                   |
| 9.5                               | ХДХВ-ийн халдвар илрүүлэх шинжилгээ хаана өгөхийг мэддэг <sup>(M)</sup>  | HA<br>HI            | ХДХВ-ийн халдвар илрүүлэх шинжилгээ хаана өгөхийг мэддэг 15-49 насны эмэгтэйчүүдийн [15-54 насны эрэгтэйчүүдийн] тоо  | 15-49 насны нийт эмэгтэйчүүдийн [15-54 насны нийт эрэгтэйчүүдийн] тоо   |                   |
| 9.6                               | ХДХВ-ийн халдвар илрүүлэх шинжилгээ өгч, хариугаа авсан <sup>(M)</sup>   | HA<br>HI            | Судалгаанаас өмнөх 12 сарын хугацаанд ХДХВ-ийн халдвар илрүүлэх шинжилгээ өгч, хариугаа авсан 15-49 насны эмэгтэйчүүдийн [15-54 насны эрэгтэйчүүдийн] тоо   | 15-49 насны нийт эмэгтэйчүүдийн [15-54 насны нийт эрэгтэйчүүдийн] тоо   |                   |

|      | ҮЗҮҮЛЭЛТ <sup>(M)</sup>  | БҮЛЭГ <sup>20</sup> | ХҮРТВЭР   | ХУВААРЬ   | МХЗ <sup>21</sup> |
|------|--|---------------------|---|---|-------------------|
| 9.7  | Сүүлийн 12 сарын хугацаанд бэлгийн хавьталд орсон бөгөөд ХДХВ-ийн халдвар илрүүлэх шинжилгээ өгч, хариугаа авсан залуучууд <sup>(M)</sup>  | НА<br>НИ            | Судалгаанаас өмнөх 12 сарын хугацаанд бэлгийн хавьталд орсон бөгөөд энэ хугацаанд ХДХВ-ийн халдвар илрүүлэх шинжилгээ өгч, хариугаа авсан 15-24 насны эмэгтэйчүүдийн [эрэгтэйчүүдийн] тоо   | Судалгаанаас өмнөх 12 сарын хугацаанд бэлгийн хавьталд орсон 15-24 насны нийт эмэгтэйчүүдийн [эрэгтэйчүүдийн] тоо   | МХЗ <sup>21</sup> |
| 9.8  | Жирэмсний хяналтын хүрээнд ХДХВ-ийн халдварын талаар зөвлөгөө авсан эмэгтэйчүүд  | НА                  | Судалгаанаас өмнөх 2 жилийн хугацаанд хүүхэд төрүүлсэн бөгөөд жирэмсний хяналтад хамрагдаж байхдаа ХДХВ-ийн халдварын талаар зөвлөгөө авсан 15-49 насны эмэгтэйчүүдийн тоо  | Судалгаанаас өмнөх 2 жилийн хугацаанд хүүхэд төрүүлсэн 15-49 насны нийт эмэгтэйчүүдийн тоо  |                   |
| 9.9  | Жирэмсний хяналтын хүрээнд ХДХВ-ийн халдвар илрүүлэх шинжилгээний талаар зөвлөгөө авсан бөгөөд шинжилгээ өгч, хариугаа авсан эмэгтэйчүүд   | НА                  | Судалгаанаас өмнөх 2 жилийн хугацаанд хүүхэд төрүүлсэн бөгөөд жирэмсний хяналтад хамрагдаж байхдаа ХДХВ-ийн халдвар илрүүлэх шинжилгээний талаар зөвлөгөө авсан бөгөөд шинжилгээ өгч, хариугаа авсан 15-49 насны эмэгтэйчүүдийн тоо | Судалгаанаас өмнөх 2 жилийн хугацаанд хүүхэд төрүүлсэн 15-49 насны нийт эмэгтэйчүүдийн тоо  |                   |
| 9.10 | Гэрлэж байгаагүй эсвэл хамтран амьдрагчгүй бөгөөд бэлгийн хавьталд орж байгаагүй залуучууд <sup>(M)</sup>  | SB<br>SA            | Гэрлэж байгаагүй эсвэл хамтран амьдрагчгүй бөгөөд бэлгийн хавьталд орж байгаагүй 15-24 насны эмэгтэйчүүдийн [эрэгтэйчүүдийн] тоо  | Гэрлэж байгаагүй эсвэл хамтран амьдрагчгүй 15-24 насны нийт эмэгтэйчүүдийн [эрэгтэйчүүдийн] тоо   |                   |
| 9.11 | 15 нас хүрэхээс өмнө бэлгийн хавьталд орсон залуучууд <sup>(M)</sup>   | SB<br>SA            | 15 нас хүрэхээс өмнө бэлгийн хавьталд орсон 15-24 насны эмэгтэйчүүдийн [эрэгтэйчүүдийн] тоо   | 15-24 насны нийт эмэгтэйчүүдийн [эрэгтэйчүүдийн] тоо  |                   |
| 9.12 | Сүүлийн 12 сарын хугацаанд бэлгийн хавьталд орсон бөгөөд өөрөөсөө 10 ба түүнээс дээш насаар ах [эгч] хүнтэй бэлгийн хавьталд орсон 15-24 насны эмэгтэйчүүдийн [эрэгтэйчүүдийн] тоо | SB<br>SA            | Судалгаанаас өмнөх 12 сарын хугацаанд бэлгийн хавьталд орсон бөгөөд өөрөөсөө 10 ба түүнээс дээш насаар ах [эгч] хүнтэй бэлгийн хавьталд орсон 15-24 насны эмэгтэйчүүдийн [эрэгтэйчүүдийн] тоо                                       | Судалгаанаас өмнөх 12 сарын хугацаанд бэлгийн хавьталд орсон 15-24 насны нийт эмэгтэйчүүдийн [эрэгтэйчүүдийн] тоо   |                   |
| 9.13 | Сүүлийн 12 сарын хугацаанд олон хүнтэй бэлгийн хавьталд орсон <sup>(M)</sup>   | SB<br>SA            | Судалгаанаас өмнөх 12 сарын хугацаанд нэгээс олон хүнтэй бэлгийн хавьталд орсон 15-49 насны эмэгтэйчүүдийн [15-54 насны эрэгтэйчүүдийн] тоо   | 15-49 насны нийт эмэгтэйчүүдийн [15-54 насны нийт эрэгтэйчүүдийн] тоо   |                   |
| 9.14 | Сүүлийн 12 сарын хугацаанд олон хүнтэй бэлгийн хавьталд орсон бөгөөд хамгийн сүүлд бэлгийн хавьталд орохдоо бэлгэвч хэрэглэсэн <sup>(M)</sup>                                      | SB<br>SA            | Судалгаанаас өмнөх 12 сарын хугацаанд нэгээс олон хүнтэй бэлгийн хавьталд орсон бөгөөд хамгийн сүүлд бэлгийн хавьталд орохдоо бэлгэвч хэрэглэсэн 15-49 насны эмэгтэйчүүдийн [15-54 насны эрэгтэйчүүдийн] тоо                        | Судалгаанаас өмнөх 12 сарын хугацаанд нэгээс олон хүнтэй бэлгийн хавьталд орсон 15-49 насны нийт эмэгтэйчүүдийн [15-54 насны нийт эрэгтэйчүүдийн] тоо                       |                   |
| 9.15 | Сүүлийн 12 сарын хугацаанд тохиолдлын бэлгийн хавьталд орсон залуучууд <sup>(M)</sup>  | SB<br>SA            | Судалгаанаас өмнөх 12 сарын хугацаанд бэлгийн хавьталд орсон бөгөөд тохиолдлын бэлгийн хавьталд орсон бөгөөд хамтран амьдрагчгаасаа өөр хүнтэй орсон 15-24 насны эмэгтэйчүүдийн [эрэгтэйчүүдийн] тоо                                | Судалгаанаас өмнөх 12 сарын хугацаанд бэлгийн хавьталд орсон 15-24 насны нийт эмэгтэйчүүдийн [эрэгтэйчүүдийн] тоо   |                   |
| 9.16 | Сүүлийн 12 сарын хугацаанд тохиолдлын бэлгийн хавьталд орсон бөгөөд хамгийн сүүлд тохиолдлын бэлгийн хавьталд орохдоо бэлгэвч хэрэглэсэн залуучууд <sup>(M)</sup>                  | SB<br>SA            | Судалгаанаас өмнөх 12 сарын хугацаанд тохиолдлын бэлгийн хавьталд орсон бөгөөд хамгийн сүүлд тохиолдлын бэлгийн хавьталд орохдоо бэлгэвч хэрэглэсэн 15-24 насны эмэгтэйчүүдийн [эрэгтэйчүүдийн] тоо                                 | Судалгаанаас өмнөх 12 сарын хугацаанд тохиолдлын бэлгийн хавьталд орсон бөгөөд хамтран амьдрагчгаасаа өөр хүнтэй орсон 15-24 насны нийт эмэгтэйчүүдийн [эрэгтэйчүүдийн] тоо | МХЗ 6.2           |

| ҮЗҮҮЛЭЛТ <sup>(M)</sup>  |   | БҮЛЭГ <sup>20</sup> | ХҮРТВЭР  | ХУВААРЬ   | МХЗ <sup>21</sup> |
|--|---|---------------------|--|---|-------------------|
| <b>ОЛОН НИЙТИЙН МЭДЭЭЛЛИЙН ХЭРЭГСЭЛ БОЛОН МЭДЭЭЛЭГ, ХАРИЛЦААНЫ ТЕХНОЛОГИ</b> |   |                     |  |   |                   |
| MT.1   | Олон нийтийн мэдээллийн хэрэгслийн хэрэглээ <sup>(M)</sup>  | MT<br>MI            | Долоо хоногт наад зах нь 1 удаа сонин, хэвлэл уншиж, радио, FM сонсож, телевиз үздэг 15-49 насны эмэгтэйчүүдийн [15-54 насны эрэгтэйчүүдийн] тоо   | 15-49 насны нийт эмэгтэйчүүдийн [15-54 насны нийт эрэгтэйчүүдийн] тоо |                   |
| MT.2   | Сүүлийн 12 сарын хугацаанд компьютер хэрэглэсэн залуучууд <sup>(M)</sup>  | MT<br>MI            | Судалгаанаас өмнөх 12 сарын хугацаанд компьютер хэрэглэсэн 15-24 насны эмэгтэйчүүдийн [эрэгтэйчүүдийн] тоо   | 15-24 насны нийт эмэгтэйчүүдийн [эрэгтэйчүүдийн] тоо                  |                   |
| MT.3   | Сүүлийн 12 сарын хугацаанд интернет хэрэглэсэн залуучууд <sup>(M)</sup>   | MT<br>MI            | Судалгаанаас өмнөх 12 сарын хугацаанд интернет хэрэглэсэн 15-24 насны эмэгтэйчүүдийн [эрэгтэйчүүдийн] тоо  | 15-24 насны нийт эмэгтэйчүүдийн [эрэгтэйчүүдийн] тоо                  |                   |
| <b>АМЬДРАЛЫН СЭТГЭЛ ХАНАМЖ</b>   |   |                     |  |   |                   |
| SW.1   | Амьдралдаа сэтгэл хангалуун залуучууд <sup>(M)</sup>  | LS<br>LH            | Гэрлэлтэндээ, найз нөхөрлөлдөө, хичээл, сургуульдаа, одоогийн эрхэлж буй ажилдаа, өөрийн амьдарч буй орчин нөхцөлдөө, өөртөө маш их эсвэл боломжийн хэмжээнд сэтгэл хангалуун 15-24 насны эмэгтэйчүүдийн [эрэгтэйчүүдийн] тоо                      | 15-24 насны нийт эмэгтэйчүүдийн [эрэгтэйчүүдийн] тоо                  |                   |
| SW.2   | Өөрийгөө жаргалтай гэж боддог залуучууд <sup>(M)</sup>  | LS<br>LH            | Өөрийгөө маш их эсвэл боломжийн хэмжээнд жаргалтай гэж боддог 15-24 насны эмэгтэйчүүдийн [эрэгтэйчүүдийн] тоо  | 15-24 насны нийт эмэгтэйчүүдийн [эрэгтэйчүүдийн] тоо                  |                   |
| SW.3   | Сүүлийн 1 жилд амьдралаа сайжирсан гэж үзсэн бөгөөд ирэх 1 жилд амьдралаа сайжирна гэж үзсэн залуучууд <sup>(M)</sup> | LS<br>LH            | Судалгаанаас өмнөх 1 жилийн хугацаанд амьдралаа сайжирсан гэж үзсэн бөгөөд судалгаанаас хойш 1 жилийн хугацаанд амьдралаа сайжирна гэж үзсэн 15-24 насны эмэгтэйчүүдийн [эрэгтэйчүүдийн] тоо   | 15-24 насны нийт эмэгтэйчүүдийн [эрэгтэйчүүдийн] тоо                  |                   |
| <b>ТАМХИ, АРХИ, СОГТУУРУУЛАХ УНДАА</b>                                       |   |                     |  |   |                   |
| TA.1   | Сүүлийн 1 сарын хугацаанд тамхи татсан <sup>(M)</sup>   | TA<br>AT            | Судалгаанаас өмнөх 1 сарын хугацаанд янжуур тамхи, навчин тамхи, дүнсэн тамхи г.м утаатай төрлийн тамхи татсан эсвэл хамрын тамхи, зажилдаг тамхи г.м утаагүй төрлийн тамхи хэрэглэсэн 15-49 насны эмэгтэйчүүдийн [15-54 насны эрэгтэйчүүдийн] тоо | 15-49 насны нийт эмэгтэйчүүдийн [15-54 насны нийт эрэгтэйчүүдийн] тоо |                   |
| TA.2   | 15 нас хүрэхээсээ өмнө тамхи татаж үзсэн <sup>(M)</sup>   | TA<br>AT            | 15 нас хүрэхээсээ өмнө ширхэг янжуур тамхийг бүтнээр нь татсан 15-49 насны эмэгтэйчүүдийн [15-54 насны эрэгтэйчүүдийн] тоо   | 15-49 насны нийт эмэгтэйчүүдийн [15-54 насны нийт эрэгтэйчүүдийн] тоо |                   |
| TA.3   | Сүүлийн 1 сарын хугацаанд архи, согтууруулах ундаа уусан <sup>(M)</sup>   | TA<br>AT            | Судалгаанаас өмнөх 1 сарын хугацаанд архи, согтууруулах ундаа (наад зах нь нэг лааз эсвэл нэг шил шар айраг эсвэл нэг дарсны хундага дарс эсвэл нэг хундага архи, коньяк, виски) уусан 15-49 насны эмэгтэйчүүдийн [15-54 насны эрэгтэйчүүдийн] тоо | 15-49 насны нийт эмэгтэйчүүдийн [15-54 насны нийт эрэгтэйчүүдийн] тоо |                   |
| TA.4   | 15 нас хүрэхээсээ өмнө архи, согтууруулах ундаа ууж үзсэн <sup>(M)</sup>  | TA<br>AT            | 15 нас хүрэхээсээ өмнө архи, согтууруулах ундаа (наад зах нь нэг лааз эсвэл нэг шил шар айраг эсвэл нэг дарсны хундага дарс эсвэл нэг хундага архи, коньяк, виски) ууж үзсэн 15-49 насны эмэгтэйчүүдийн [15-54 насны эрэгтэйчүүдийн] тоо           | 15-49 насны нийт эмэгтэйчүүдийн [15-54 насны нийт эрэгтэйчүүдийн] тоо |                   |



**ХАВСРАЛТ F**

**АСУУЛГЫН ХУУДАС**

Үндэсний статистикийн хорооны даргын  
2010 оны 01/87 тоот тушаалаар батлав.

Маягт ХХС4-1



**ӨРХИЙН АСУУЛГА**

| 1. ХАЯГИЙН ХЭСЭГ   |  | НН |
|--|--|----|
| НН1. Түүвэрлэгдсэн нэгжийн дугаар <input type="text"/> <input type="text"/> <input type="text"/>   | НН6. Байршил<br>Хот<br>Нийслэл..... 1<br>Аймгийн төв..... 2<br>Хөдөө<br>Сумын төв..... 3<br>Хөдөө..... 4 |    |
| НН2. Өрхийн дугаар <input type="text"/> <input type="text"/>   |  |    |
| НН3. Ярилцлага авагчийн нэр, дугаар<br><input type="text"/> <input type="text"/>   |  |    |
| НН4. Багийн ахлагчийн нэр, дугаар<br><input type="text"/> <input type="text"/>   | НН7А. Аймаг/ нийслэлийн нэр, код <input type="text"/> <input type="text"/>                               |    |
|  | НН7В. Сум/ дүүргийн нэр, код <input type="text"/> <input type="text"/>                                   |    |
| НН5. Ярилцлага авсан огноо (он/ сар/ өдөр)<br><input type="text"/> <input type="text"/> <input type="text"/> / <input type="text"/> <input type="text"/> / <input type="text"/> <input type="text"/> | НН7С. Баг/ хорооны нэр, код <input type="text"/> <input type="text"/>                                    |    |
|  | НН7Д. Хэсгийн нэр, код <input type="text"/> <input type="text"/>   |    |

**ТАНЫ МЭДЭЭЛЛИЙН НУУЦЫГ “ХУВЬ ХҮНИЙ НУУЦЫН ТУХАЙ” МОНГОЛ УЛСЫН ХУУЛИЙН 5-Р ЗҮЙЛИЙН 4 ДЭХ ХЭСЭГ БОЛОН “СТАТИСТИКИЙН ТУХАЙ” МОНГОЛ УЛСЫН ХУУЛИЙН 22-Р ЗҮЙЛИЙН 3 ДАХЬ ХЭСЭГТ ЗААСНЫ ДАГУУ ЧАНДЛАН ХАДГАЛНА.**

БИД ЯРИЛЦЛАГАА ЭХЭЛЖ БОЛОХ УУ?

- Тийм, зөвшөөрсөн → Асуулт НН18-д ишлжиж ярилцлага эхэлсэн цаг, минутыг тэмдэглээд ярилцлагыг эхэлнэ.
- Үгүй, зөвшөөрөөгүй → Асуулт НН9-ийг нөхөөд ярилцлагын үр дүнг багийн ахлагчтай зөвшилцөнө.

*Өрхийн асуулгыг авч дууссаны дараа Асуулт НН8-НН12, НН14, НН15А-г нөхнө. Харин өрхийн ганцаарчилсан асуулгад хамрагдвал зохих бүх гишүүдээс асуулгыг авч дууссаны дараа Асуулт НН13, НН15, НН15В-г нөхнө.*

|  |   |
|--|---|
| НН8. Өрхийн тэргүүлэгчийн нэр <input type="text"/>   |   |
| НН9. Ярилцлагын үр дүн<br>Бүрэн..... 01<br>Өрхийн гишүүд эзгүй/ ярилцлага өгөх чадвартай өрхийн гишүүн байхгүй..... 02<br>Өрх тодорхой хугацааны турш эзгүй..... 03<br>Татгалзсан..... 04<br>Өрхийн сууц/ хашааны зориулалт өөрчлөгдсөн..... 05<br>Өрхийн сууц/ хашаа газарт орсон/ гамшигт өртсөн..... 06<br>Өрхийн сууц/ хашаа олдоогүй..... 07<br>Өрх олдоогүй..... 08<br>Бусад (тодруулах)..... 96 | НН14. Өрхийн 5 хүртэлх насны хүүхдийн тоо <input type="text"/> <input type="text"/>                         |
|  | НН15. Судалгаанд бүрэн хамрагдсан 5 хүртэлх насны хүүхдийн тоо <input type="text"/> <input type="text"/>    |
|  | НН15А. Өрхийн 15-54 насны эрэгтэйчүүдийн тоо <input type="text"/> <input type="text"/>                      |
|  | НН15В. Судалгаанд бүрэн хамрагдсан 15-54 насны эрэгтэйчүүдийн тоо <input type="text"/> <input type="text"/> |
| НН10. Ярилцлага өгөгчийн нэр, мөрийн дугаар <input type="text"/> <input type="text"/>  | НН15С. Өрхийн 2-14 насны хүүхдийн тоо <input type="text"/> <input type="text"/>                             |
| НН11. Ам бүлийн тоо <input type="text"/> <input type="text"/>  | НН15Д. Судалгаанд бүрэн хамрагдсан 2-14 насны хүүхдийн тоо <input type="text"/> <input type="text"/>        |
| НН12. Өрхийн 15-49 насны эмэгтэйчүүдийн тоо <input type="text"/> <input type="text"/>  | НН16. Хянагчийн нэр, дугаар <input type="text"/> <input type="text"/>                                       |
| НН13. Судалгаанд бүрэн хамрагдсан 15-49 насны эмэгтэйчүүдийн тоо <input type="text"/> <input type="text"/>   | НН17. Шивэлтийн операторын нэр, дугаар <input type="text"/> <input type="text"/>                            |

MICS4.HH.1

**2. ӨРХИЙН ГИШҮҮДИЙН ӨРӨНХИЙ МЭДЭЭЛЭЛ**

Өрхийн тэргүүлэгчээс эхлэн бүх гишүүдийг хамруулна. HL2 баганын эхний 01 мөрөнд өрхийн тэргүүлэгчийг, дараагийн мөрүүдэд бусад бүх гишүүдийн нэрийг жагсааж, тэдгээрийн өрхийн тэргүүлэгчтэй ямар хамааралтайг HL3-т, хүйсийг HL4-т нөхөж дуусаад Асуулт HL5-аас эхлэн гишүүн тус бүрийн хувьд асууж нөхнө.

HL18. Ярилцлага эхэлсэн  
Цаг .....  
Минут .....

|                |  | 0-17 насны хүүхдийн хувьд                                  |                               |  |   |  |  |   |   |   |   |   |   |
|----------------|--|--|-------------------------------|--|---|--|--|---|---|---|---|---|---|
|                |  | HL7  | HL7A                          | HL8  | HL9   | HL11   | HL12   | HL13  | HL14  |   |   |   |   |
| HL1            | HL2  | HL3  | HL4                           | HL5  | HL6   | HL7  | HL7A   | HL8   | HL9   | HL11  | HL12  | HL13  | HL14  |
| Мөр-ийн дугаар | Өрхийн бүх гишүүдийн нэрийг өрхийн тэргүүлэгчээс эхлэн хэлнэ үү.<br><i>Тодруулж асуух:</i><br>Одоо эзгүй байгаа хэдий ч таны өрхөд байнга амьдардаг өөр хүү байгаа юу? | (Нэр) Өрхийн тэргүүлэгч тэргүүлэгчтэй ямар хамааралтай вэ? | (Нэр) Эрэгтэй юу, эмэгтэй юу? | (Нэр)-ийн төрсөн он, сар, өдрийг хэлнэ үү? | (Нэр) Хэдэн настай вэ?<br><br>Бүтэн насаар нөхнө.<br><br>95 ба түүнээс дээш настай бол 95-ыг нөхнө. | 15-49 насны эмэгтэйчүүдийн мөрийн дугаарыг дусуйтна. | 15-54 насны эрэгтэйчүүдийн мөрийн дугаарыг дусуйтна. | (Нэр)-ийн ЭХ/АСРАМЖЛАГЧ НЬ ХЭН БЭ?<br><br>ЭХ/асрамжлагчийн мөрийн дугаарыг нөхнө. | (Нэр)-ийн ЭХ/АСРАМЖЛАГЧ НЬ ХЭН БЭ?<br><br>ЭХ/асрамжлагчийн мөрийн дугаарыг нөхнө. | (Нэр)-ийн төрсөн эх нь амьд сэрүүн байгаа юу? | (Нэр)-ийн төрсөн эх нь амьд сэрүүн байгаа юу? | (Нэр)-ийн төрсөн эх нь амьд сэрүүн байгаа юу? | (Нэр)-ийн төрсөн эх нь амьд сэрүүн байгаа юу? |
| Мөр            | Нэр  | Хамаарал*  | Эр Эм                         | Он Сар Өдөр                                | Нас   | 15-49  | 15-54  | Эх  | Эх  | Т Ү М   | Төрсөн эх                                     | Т Ү М   | Төрсөн эх                                     |
| 01             |  | 0 1  | 1 2                           |  |   | 01   | 01   |   |   | 1 2 8   |   | 1 2 8   |   |
| 02             |  |  | 1 2                           |  |   | 02   | 02   |   |   | 1 2 8   |   | 1 2 8   |   |
| 03             |  |  | 1 2                           |  |   | 03   | 03   |   |   | 1 2 8   |   | 1 2 8   |   |
| 04             |  |  | 1 2                           |  |   | 04   | 04   |   |   | 1 2 8   |   | 1 2 8   |   |
| 05             |  |  | 1 2                           |  |   | 05   | 05   |   |   | 1 2 8   |   | 1 2 8   |   |
| 06             |  |  | 1 2                           |  |   | 06   | 06   |   |   | 1 2 8   |   | 1 2 8   |   |
| 07             |  |  | 1 2                           |  |   | 07   | 07   |   |   | 1 2 8   |   | 1 2 8   |   |
| 08             |  |  | 1 2                           |  |   | 08   | 08   |   |   | 1 2 8   |   | 1 2 8   |   |
| 09             |  |  | 1 2                           |  |   | 09   | 09   |   |   | 1 2 8   |   | 1 2 8   |   |
| 10             |  |  | 1 2                           |  |   | 10   | 10   |   |   | 1 2 8   |   | 1 2 8   |   |

MICS4.HH.2

| HL1            | HL2   | HL3   | HL4                           | HL5  | HL6  | HL7  | HL7A   | HL8                                | HL9                                | HL11  | HL12  | HL13  | HL14   |
|----------------|---|---|-------------------------------|--|--|--|--|------------------------------------|------------------------------------|---|---|---|--|
| Мөр-ийн дугаар | Өрхийн бүх гишүүдийн нэрийг өрхийн тэргүүлэгчээс эхлэн хэлнэ үү.<br><br>Тодруулж асуух: Одоо эзгүй байгаа хэдий ч танай өрхөд байнга амьдардаг өөр хүн байгаа юу? | (Нэр) Өрхийн өрхийн тэргүү-лэгчтэй ямар хамааралтай вэ? | (Нэр) Эрэгтэй юу, эмэгтэй юу? | (Нэр)-ийн төрсөн он, сар, өдрийг хэлнэ үү? | (Нэр) Хэдэн настай вэ?<br><br>Бүтэн насар нөхнө.<br><br>95 ба туундас эмэгтэй-дэвч настай бол 95-ыг нөхнө. | 15-49 насны эмэгтэй-чүүдийн мөрийн дугаарыг дусуйна. | 15-54 насны эрэгтэй-чүүдийн мөрийн дугаарыг дусуйна. | (Нэр)-ийн эх/асрамжлагч нь хэн бэ? | (Нэр)-ийн эх/асрамжлагч нь хэн бэ? | (Нэр)-ийн төрсөн эх нь амьд сэрүүн байгаа юу? | (Нэр)-ийн төрсөн эх нь амьд сэрүүн байгаа юу? | (Нэр)-ийн төрсөн эх нь амьд сэрүүн байгаа юу? | (Нэр)-ийн төрсөн эцэг нь хамт амьдарч байгаа юу? |
| Мөр            | Нэр   | Хамаарал*   | Эр Эм                         | Он Сар Өдөр                                | Нас  | 15-49  | 15-54  | Эх                                 | Эх                                 | Т Ү М   | Төрсөн эх                                     | Т Ү М   | Төрсөн эцэг                                      |
| 11             |   | ---   | 1 2                           |  | 11   | 11   | 11   | ---                                | ---                                | 1 2 8   | ---   | 1 2 8   | ---  |
| 12             |   | ---   | 1 2                           |  | 12   | 12   | 12   | ---                                | ---                                | 1 2 8   | ---   | 1 2 8   | ---  |
| 13             |   | ---   | 1 2                           |  | 13   | 13   | 13   | ---                                | ---                                | 1 2 8   | ---   | 1 2 8   | ---  |
| 14             |   | ---   | 1 2                           |  | 14   | 14   | 14   | ---                                | ---                                | 1 2 8   | ---   | 1 2 8   | ---  |
| 15             |   | ---   | 1 2                           |  | 15   | 15   | 15   | ---                                | ---                                | 1 2 8   | ---   | 1 2 8   | ---  |

Нэмэлт хуудас ашигласан бол тэмдэглэх

Өрхийн бусад гишүүдийн, ялангуяа нярай, бага насны хүүхэд эсвэл найз, үйлчлэгч зэрэг байнга амьдардаг гишүүдийн ерөнхий мэдээлэл нөхөгдөлгүй орхигдсон эсэхийг тодруулна. Орхигдсон гишүүдийн нэрийг бичээд бусад асуултын харилтгыг зохиох ёсоор нөхнө.

Хэрэв өрхөд 15-аас олон тооны гишүүн байнга амьдардаг бол нэмэлт хуудас ашиглана.

Өрхийн 15-49 насны эмэгтэй бүрийн нэр, мөрийн дугаар болон бусад холбогдох мэдээллийг "15-49 насны эмэгтэйн асуулга"-ын хуудасны зохих хэсэгт хуулж нөхнө. Өрхийн 5 хүртэлх насны хүүхэд бүрийн нэр, мөрийн дугаар болон бусад холбогдох мэдээллийг "5 хүртэлх насны хүүхдийн асуулга"-ын хуудасны зохих хэсэгт хуулж нөхнө. Өрхийн 15-54 насны эрэгтэй бүрийн нэр, мөрийн дугаар болон бусад холбогдох мэдээллийг "15-54 насны эрэгтэйн асуулга"-ын хуудасны зохих хэсэгт хуулж нөхнө.

\* Өрхийн тэргүүлэгчийн хамаарлын код

|                        |    |                            |    |                                 |    |
|------------------------|----|----------------------------|----|---------------------------------|----|
| Өрхийн тэргүүлэгч..... | 01 | Халам ах/эгч/дүү.....      | 09 | Өргөж авсан/дагавар хүүхэд..... | 13 |
| Эхнэр/нөхөр.....       | 02 | Нагал/ава.....             | 10 | Ураг төрлийн хамааралгүй.....   | 14 |
| Хүү/охин.....          | 03 | Ах/эгч/дүүгийн хүүхэд..... | 11 | Өвөг эцэг/эмэг эх.....          | 15 |
| Хүргэн/бэр.....        | 04 | Ах/эгч/дүү.....            | 12 | Мэдлхгүй.....                   | 98 |

MICS4.HL3



| 3. ӨРХИЙН ГИШУУДИЙН БОЛОВСРОЛ |     | 5-24 насны гишүүдийн хувьд |   |   |     |   |   |     |   |   |     |   |   |     |   |   |     |   |   |     |   |   |     |   |   |   |
|-------------------------------|-----|----------------------------|---|---|-----|---|---|-----|---|---|-----|---|---|-----|---|---|-----|---|---|-----|---|---|-----|---|---|---|
|                               |     | ED1                        |   |   | ED2 |   |   | ED3 |   |   | ED4 |   |   | ED5 |   |   | ED6 |   |   | ED7 |   |   | ED8 |   |   |   |
| Мөр                           | Нэр | Нас                        | Т | Ү | М   | Т | Ү | М   | Т | Ү | М   | Т | Ү | М   | Т | Ү | М   | Т | Ү | М   | Т | Ү | М   | Т | Ү | М |
| 01                            |     |                            | 1 | 2 | 0   | 1 | 2 | 3   | 4 | 8 |     |   |   |     | 1 | 2 | 8   | 0 | 1 | 2   | 3 | 4 | 8   |   |   |   |
| 02                            |     |                            | 1 | 2 | 0   | 1 | 2 | 3   | 4 | 8 |     |   |   |     | 1 | 2 | 8   | 0 | 1 | 2   | 3 | 4 | 8   |   |   |   |
| 03                            |     |                            | 1 | 2 | 0   | 1 | 2 | 3   | 4 | 8 |     |   |   |     | 1 | 2 | 8   | 0 | 1 | 2   | 3 | 4 | 8   |   |   |   |
| 04                            |     |                            | 1 | 2 | 0   | 1 | 2 | 3   | 4 | 8 |     |   |   |     | 1 | 2 | 8   | 0 | 1 | 2   | 3 | 4 | 8   |   |   |   |
| 05                            |     |                            | 1 | 2 | 0   | 1 | 2 | 3   | 4 | 8 |     |   |   |     | 1 | 2 | 8   | 0 | 1 | 2   | 3 | 4 | 8   |   |   |   |
| 06                            |     |                            | 1 | 2 | 0   | 1 | 2 | 3   | 4 | 8 |     |   |   |     | 1 | 2 | 8   | 0 | 1 | 2   | 3 | 4 | 8   |   |   |   |
| 07                            |     |                            | 1 | 2 | 0   | 1 | 2 | 3   | 4 | 8 |     |   |   |     | 1 | 2 | 8   | 0 | 1 | 2   | 3 | 4 | 8   |   |   |   |
| 08                            |     |                            | 1 | 2 | 0   | 1 | 2 | 3   | 4 | 8 |     |   |   |     | 1 | 2 | 8   | 0 | 1 | 2   | 3 | 4 | 8   |   |   |   |
| 09                            |     |                            | 1 | 2 | 0   | 1 | 2 | 3   | 4 | 8 |     |   |   |     | 1 | 2 | 8   | 0 | 1 | 2   | 3 | 4 | 8   |   |   |   |
| 10                            |     |                            | 1 | 2 | 0   | 1 | 2 | 3   | 4 | 8 |     |   |   |     | 1 | 2 | 8   | 0 | 1 | 2   | 3 | 4 | 8   |   |   |   |
| 11                            |     |                            | 1 | 2 | 0   | 1 | 2 | 3   | 4 | 8 |     |   |   |     | 1 | 2 | 8   | 0 | 1 | 2   | 3 | 4 | 8   |   |   |   |
| 12                            |     |                            | 1 | 2 | 0   | 1 | 2 | 3   | 4 | 8 |     |   |   |     | 1 | 2 | 8   | 0 | 1 | 2   | 3 | 4 | 8   |   |   |   |
| 13                            |     |                            | 1 | 2 | 0   | 1 | 2 | 3   | 4 | 8 |     |   |   |     | 1 | 2 | 8   | 0 | 1 | 2   | 3 | 4 | 8   |   |   |   |
| 14                            |     |                            | 1 | 2 | 0   | 1 | 2 | 3   | 4 | 8 |     |   |   |     | 1 | 2 | 8   | 0 | 1 | 2   | 3 | 4 | 8   |   |   |   |
| 15                            |     |                            | 1 | 2 | 0   | 1 | 2 | 3   | 4 | 8 |     |   |   |     | 1 | 2 | 8   | 0 | 1 | 2   | 3 | 4 | 8   |   |   |   |

MICS4.HH.4

| 4. УС БОЛОН АРИУН ЦЭВРИЙН БАЙГУУЛАМЖИЙН ХАНГАМЖ |  |  | WS  |
|---|--|--|---|
| №   | АСУУЛТ   | ХАРИУЛТЫН КОД  | АЛХАМ   |
| WS1   | ТАНАЙХ УНДНЫ УСАА ГОЛДУУ ЯМАР ЭХ ҮҮСВЭРЭЭС АВДАГ ВЭ?   | Төвлөрсөн болон төвлөрсөн бус системд холбогдсон<br>Сууцны ..... 11<br>Нийтийн ус түгээх байр ..... 14<br>Гүний худаг ..... 21<br>Энгийн худаг<br>Хамгаалагдсан ..... 31<br>Хамгаалагдаагүй ..... 32<br>Булаг, шанд<br>Хамгаалагдсан ..... 41<br>Хамгаалагдаагүй ..... 42<br>Бороо, цасны ус ..... 51<br>Тээврийн ус ..... 61<br>Зөөврийн ус ..... 71<br>Гадаргын ус (гол, горхи, нуур, цөөрөм) ..... 81<br><br>Цэвэршүүлж савласан ус ..... 91<br>Бусад ( <i>тодруулах</i> ) ..... 96 | 11 → WS6<br><br><br><br><br><br><br><br><br><br><br><br>WS3<br><br><br><br><br><br><br><br><br><br><br><br>96 → WS3 |
| WS2   | ТАНАЙХ АХУЙН ХЭРЭГЛЭЭНИЙ УСАА ГОЛДУУ ЯМАР ЭХ ҮҮСВЭРЭЭС АВДАГ ВЭ?   | Төвлөрсөн болон төвлөрсөн бус системд холбогдсон<br>Сууцны ..... 11<br>Нийтийн ус түгээх байр ..... 14<br>Гүний худаг ..... 21<br>Энгийн худаг<br>Хамгаалагдсан ..... 31<br>Хамгаалагдаагүй ..... 32<br>Булаг, шанд<br>Хамгаалагдсан ..... 41<br>Хамгаалагдаагүй ..... 42<br>Бороо, цасны ус ..... 51<br>Тээврийн ус ..... 61<br>Зөөврийн ус ..... 71<br>Гадаргын ус (гол, горхи, нуур, цөөрөм) ..... 81<br><br>Бусад ( <i>тодруулах</i> ) ..... 96                                    | 11 → WS6  |
| WS3   | УСНЫ ТЭР ЭХ ҮҮСВЭР ЧИНЬ ХААНА БАЙДАГ ВЭ?   | Өөрийн сууцанд ..... 1<br>Өөрийн хашаанд ..... 2<br>Өөр газарт ..... 3   | WS6   |
| WS4   | УСАА АВАХДАА ДУНДЖААР ХЭДЭН МИНУТ ЗАРЦУУЛДАГ ВЭ?   | Минут..... <input type="checkbox"/> <input type="checkbox"/> <input type="checkbox"/><br>Мэдэхгүй ..... 998  |   |
| WS5   | УСАА ГОЛДУУ ХЭН АВДАГ ВЭ?<br><br><i>Тодруулж асуух:</i><br>ТЭР ХЭДЭН НАСТАЙ ВЭ?<br><br>ТЭР ЭРЭГТЭЙ ЮУ, ЭМЭГТЭЙ ЮУ? | 15 ба түүнээс дээш насны эмэгтэй ..... 1<br>15 ба түүнээс дээш насны эрэгтэй ..... 2<br>15 хүртэлх насны эмэгтэй хүүхэд ..... 3<br>15 хүртэлх насны эрэгтэй хүүхэд ..... 4<br><br>Мэдэхгүй ..... 8   |   |

| №    | АСУУЛГ   | ХАРИУЛТЫН КОД   | АЛХАМ       |
|------|--|---|-------------|
| WS6  | ТАНАЙХ УСАА УУХДАА АЮУЛГҮЙ БАЙДЛЫГ НЬ ХАНГАХ ҮҮДНЭЭС ЯМАР НЭГ АРГА ХЭРЭГЛЭДЭГ ҮҮ?  | Тийм ..... 1<br>Үгүй..... 2<br><br>Мэдэхгүй ..... 8   | } WS7A      |
| WS7  | ЯМАР АРГА ХЭРЭГЛЭДЭГ ВЭ?<br><br><i>Тодруулж асуух:</i><br>ӨӨР ЯМАР НЭГ АРГА ХЭРЭГЛЭДЭГ ҮҮ?<br><br><i>Хариулт бүрийг дугуйлна.</i>  | Буцалгах..... A<br>Ариутгалын бодис хийх ..... B<br>Даавуу, марлиар шүүх ..... C<br>Ус цэвэршүүлэгч хэрэглэх ..... D<br>Нарны гэрлээр халдваргүйжүүлэх ..... E<br>Тунгаах ..... F<br><br>Бусад ( <i>тодруулах</i> ) ..... X<br>Мэдэхгүй ..... Z   |             |
| WS7A | ТАНАЙХ УНД БОЛОН АХУЙН ХЭРЭГЛЭЭНДЭЭ ХОНОГТ ДУНДЖААР ХЭДЭН ЛИТР УС ХЭРЭГЛЭДЭГ ВЭ?   | Литр..... <input type="checkbox"/> <input type="checkbox"/> <input type="checkbox"/><br><br>Мэдэхгүй ..... 998  |             |
| WS8  | ТАНАЙХ ЯМАР ЖОРЛОН АШИГЛАДАГ ВЭ?<br><br><i>Хэрэв Ус урсгаж цэвэрлэдэг жорлон бол тодруулж асуух:</i><br>БОХИР НЬ ХААШАА УРСДАГ ВЭ? | Ус урсгаж цэвэрлэдэг жорлон<br>Төвлөрсөн ариутгах систем рүү урсаг ..... 11<br>Бохирын цооног руу урсаг ..... 12<br>Нүхэн жорлон руу урсаг ..... 13<br>Тодорхойгүй ..... 15<br>Нүхэн жорлон<br>Сайжруулсан ..... 21<br>Энгийн ..... 22<br>Задгай нүх ..... 23<br><br>Зөөврийн жорлон ..... 61<br><br>Задгай ..... 95<br><br>Бусад ( <i>тодруулах</i> ) ..... 96 | 95→Бүлэг HC |
| WS9  | ТАНАЙХ ЖОРЛОНГОО БУСАДТАЙ ХАМТАРЧ АШИГЛАДАГ УУ?  | Тийм ..... 1<br>Үгүй..... 2   | 2→Бүлэг HC  |
| WS10 | ТАНАЙХ ЖОРЛОНГОО ТАНИЛ ӨРХҮҮДТЭЙ ХАМТАРЧ АШИГЛАДАГ УУ ЭСВЭЛ ЭНЭ ЖОРЛОН НИЙТИЙН ЖОРЛОН УУ?  | Танил өрхүүдтэй..... 1<br>Нийтийн жорлон..... 2   | 2→Бүлэг HC  |
| WS11 | ТАНАЙ ӨРХИЙГ ОРОЛЦУУЛААД НИЙТ ХЭДЭН ӨРХ ЭНЭ ЖОРЛОНГ ХАМТАРЧ АШИГЛАДАГ ВЭ?  | Өрхийн тоо (10 хүртэл)..... 0 <input type="checkbox"/><br><br>10 ба түүнээс олон тооны өрх ..... 10<br><br>Мэдэхгүй ..... 98  |             |

| 5. ӨРХИЙН ЗАРИМ ҮЗҮҮЛЭЛТ |  |   | НС       |
|--------------------------|--|---|----------|
| №                        | АСУУЛТ   | ХАРИУЛТЫН КОД   | АЛХАМ    |
| НС1С                     | Та өрхийн тэргүүлэгчийнхээ яс үндсийг хэлнэ үү?  | Халх ..... 11<br>Казак ..... 12<br>Дөрвөд ..... 13<br>Буриад ..... 14<br>Баяд ..... 15<br>Дарьганга ..... 16<br>Урианхай ..... 17<br>Захчин ..... 18<br><br>Бусад (тодруулах) ..... 96<br>Мэдэхгүй ..... 98 |          |
| НС1А                     | Танай өрхийн тэргүүлэгч шашин шүтдэг үү?<br><br><i>Хэрэв Шашин шүтдэг бол тодруулж асуух:</i><br>Ямар шашин шүтдэг вэ?   | Шүтдэггүй ..... 1<br>Шүтдэг<br>Будда ..... 2<br>Христ ..... 3<br>Ислам ..... 4<br>Бөө ..... 5<br><br>Бусад (тодруулах) ..... 6<br>Мэдэхгүй ..... 8  |          |
| НС1D                     | Тухайн өрхийн сууцны төрөл<br><br><i>Сууцыг өөрийн нүдээр ажиглаад тохирохыг дугуйлна.</i>   | Орон сууцны байшин ..... 1<br>Бие даасан тохилог сууц ..... 2<br>Сууцны тусдаа байшин ..... 3<br>Нийтийн байр ..... 4<br>Гэр ..... 5<br><br>Бусад (тодруулах) ..... 6                                       | 5 → НС2А |
| НС1E                     | Танай сууцны талбайн хэмжээ хэд вэ?<br><br><i>Гал тогоо, коридор, ариун цэврийн өрөө зэргийн хэмжээг оруулна.</i>  | М.кв ..... <input type="text"/> <input type="text"/> <input type="text"/>   |          |
| НС1F                     | Танай сууц нийт хэдэн өрөөтэй вэ?<br><br><i>Гал тогоо, коридор, ариун цэврийн өрөө зэргийг өрөөний тоонд оруулахгүй.</i>   | Нийт өрөөний тоо ..... <input type="text"/> <input type="text"/>  |          |
| НС2                      | Танай сууц унтлагын хэдэн өрөөтэй вэ?<br><br><i>Зориулалтын унтлагын өрөө биш хэдий ч өрхийн гишүүд байнга унтдаг бол тухайн өрөөг унтлагын өрөөний тоонд оруулна.</i> | Унтлагын өрөөний тоо ..... <input type="text"/> <input type="text"/>  | → НС3    |
| НС2А                     | Танай гэр хэдэн ханатай вэ?  | Гэрийн ханын тоо ..... <input type="text"/> <input type="text"/>  |          |
| НС3                      | Танай сууцны шалны үндсэн материал юу вэ?  | Газар, элс, шороо ..... 11<br>Бууц ..... 12<br>Мод, банз ..... 21<br>Бетон хавтан ..... 32<br>Цемент ..... 34<br><br>Бусад (тодруулах) ..... 96   |          |

MICS4.HH.7

| №    | АСУУЛТ  | ХАРИУЛТЫН КОД   | АЛХАМ |
|------|---|---|-------|
| НС4  | ТАНАЙ СУУЦНЫ ДЭЭВРИЙН ҮНДСЭН МАТЕРИАЛ ЮУ ВЭ?            | Мод, банз ..... 23<br>Төмөр..... 31<br>Бетон хавтан ..... 33<br><br>Гэрийн дээвэр<br>Дан..... 41<br>Давхар..... 42<br><br>Бусад ( <i>тодруулах</i> ) ..... 96   |       |
| НС5  | ТАНАЙ СУУЦНЫ ХАНЫН ҮНДСЭН МАТЕРИАЛ ЮУ ВЭ?               | Шавартай сүрэл..... 21<br>Шавартай чулуу..... 22<br>Өнгөлгөөгүй түүхий тоосго, блок ..... 23<br>Цемент..... 31<br>Тоосго..... 33<br>Блок ..... 34<br>Мод, банз ..... 36<br>Бетон хавтан ..... 37<br><br>Гэрийн туурга<br>Дан..... 41<br>Давхар..... 42<br><br>Бусад ( <i>тодруулах</i> ) ..... 96 |       |
| НС5А | ТАНАЙ СУУЦНЫ ХАЛААЛТЫН ЭХ ҮҮСВЭР ЮУ ВЭ?                 | Төвлөрсөн систем ..... 1<br>Цахилгаан халаагуур ..... 2<br>Нам даралтын зуух ..... 3<br>Ердийн галлагаа ..... 4<br><br>Бусад ( <i>тодруулах</i> ) ..... 6   | } НС6 |
| НС5В | ТАНАЙХ ХАЛААЛТАНДАА ГОЛДУУ ЯМАР ТҮЛШ ХЭРЭГЛЭДЭГ ВЭ?     | Нүүрс (чулуун, хүрэн, модны) ..... 06<br>Шахмал түлш ..... 07<br>Мод ..... 08<br>Заг, бургас..... 09<br>Аргал, хөрзөн ..... 10<br>Үртэс ..... 11<br>Дугуй, хаймар..... 12<br><br>Бусад ( <i>тодруулах</i> ) ..... 96  |       |
| НС6  | ТАНАЙХ ХООЛОО БОЛГОХДОО ГОЛДУУ ЯМАР ТҮЛШ ХЭРЭГЛЭДЭГ ВЭ? | Цахилгаан эрчим хүч..... 01<br>Шингэрүүлсэн хий (савласан)..... 02<br><br>Нүүрс (чулуун, хүрэн, модны) ..... 06<br>Шахмал түлш ..... 07<br>Мод ..... 08<br>Заг, бургас..... 09<br>Аргал, хөрзөн ..... 10<br>Үртэс ..... 11<br>Дугуй, хаймар..... 12<br><br>Бусад ( <i>тодруулах</i> ) ..... 96    | } НС8 |

| №                                     | АСУУЛТ  | ХАРИУЛТЫН КОД   | АЛХАМ |      |      |                         |   |   |                                       |   |   |                                  |   |   |                         |   |   |               |   |   |                        |   |   |                         |   |   |             |   |   |                    |   |   |                 |   |   |               |   |   |  |
|---------------------------------------|---|---|-------|------|------|-------------------------|---|---|---------------------------------------|---|---|----------------------------------|---|---|-------------------------|---|---|---------------|---|---|------------------------|---|---|-------------------------|---|---|-------------|---|---|--------------------|---|---|-----------------|---|---|---------------|---|---|--|
| НС7                                   | Танайх хоолоо <b>ГОЛДУУ</b> хаана хийдэг вэ?<br><i>Хэрэв Өөрийн сууцанд бол тодруулж асуух:</i><br>Гал тогооны тусдаа өрөөнд хийдэг үү? | Өөрийн сууцанд<br>Гал тогооны тусдаа өрөөнд..... 1<br>Сууцны аль нэг газарт ..... 2<br>Тусдаа сууцанд..... 3<br>Бусад ( <i>тодруулах</i> ) _____ 6  |       |      |      |                         |   |   |                                       |   |   |                                  |   |   |                         |   |   |               |   |   |                        |   |   |                         |   |   |             |   |   |                    |   |   |                 |   |   |               |   |   |  |
| НС8                                   | Танайд дараахь зүйл бий юу? Үүнд:   | <table style="width: 100%; border-collapse: collapse;"> <thead> <tr> <th style="width: 80%;"></th> <th style="width: 10%; text-align: center;">Тийм</th> <th style="width: 10%; text-align: center;">Үгүй</th> </tr> </thead> <tbody> <tr> <td>[A] Цахилгаан эрчим хүч</td> <td style="text-align: center;">1</td> <td style="text-align: center;">2</td> </tr> <tr> <td>[F] Нар, салхины эрчим хүчний үүсгүүр</td> <td style="text-align: center;">1</td> <td style="text-align: center;">2</td> </tr> <tr> <td>[G] Компьютер</td> <td style="text-align: center;">1</td> <td style="text-align: center;">2</td> </tr> <tr> <td>[H] Интернэтийн холболт</td> <td style="text-align: center;">1</td> <td style="text-align: center;">2</td> </tr> <tr> <td>[C] Телевизор</td> <td style="text-align: center;">1</td> <td style="text-align: center;">2</td> </tr> <tr> <td>[B] Радио хүлээн авагч</td> <td style="text-align: center;">1</td> <td style="text-align: center;">2</td> </tr> <tr> <td>[D] Суурин телефон утас</td> <td style="text-align: center;">1</td> <td style="text-align: center;">2</td> </tr> <tr> <td>[E] Хөргөгч</td> <td style="text-align: center;">1</td> <td style="text-align: center;">2</td> </tr> <tr> <td>[J] Угаалгын машин</td> <td style="text-align: center;">1</td> <td style="text-align: center;">2</td> </tr> <tr> <td>[K] Тоос сорогч</td> <td style="text-align: center;">1</td> <td style="text-align: center;">2</td> </tr> <tr> <td>[L] Номын сан</td> <td style="text-align: center;">1</td> <td style="text-align: center;">2</td> </tr> </tbody> </table> |       | Тийм | Үгүй | [A] Цахилгаан эрчим хүч | 1 | 2 | [F] Нар, салхины эрчим хүчний үүсгүүр | 1 | 2 | [G] Компьютер                    | 1 | 2 | [H] Интернэтийн холболт | 1 | 2 | [C] Телевизор | 1 | 2 | [B] Радио хүлээн авагч | 1 | 2 | [D] Суурин телефон утас | 1 | 2 | [E] Хөргөгч | 1 | 2 | [J] Угаалгын машин | 1 | 2 | [K] Тоос сорогч | 1 | 2 | [L] Номын сан | 1 | 2 |  |
|                                       | Тийм  | Үгүй  |       |      |      |                         |   |   |                                       |   |   |                                  |   |   |                         |   |   |               |   |   |                        |   |   |                         |   |   |             |   |   |                    |   |   |                 |   |   |               |   |   |  |
| [A] Цахилгаан эрчим хүч               | 1   | 2   |       |      |      |                         |   |   |                                       |   |   |                                  |   |   |                         |   |   |               |   |   |                        |   |   |                         |   |   |             |   |   |                    |   |   |                 |   |   |               |   |   |  |
| [F] Нар, салхины эрчим хүчний үүсгүүр | 1   | 2   |       |      |      |                         |   |   |                                       |   |   |                                  |   |   |                         |   |   |               |   |   |                        |   |   |                         |   |   |             |   |   |                    |   |   |                 |   |   |               |   |   |  |
| [G] Компьютер                         | 1   | 2   |       |      |      |                         |   |   |                                       |   |   |                                  |   |   |                         |   |   |               |   |   |                        |   |   |                         |   |   |             |   |   |                    |   |   |                 |   |   |               |   |   |  |
| [H] Интернэтийн холболт               | 1   | 2   |       |      |      |                         |   |   |                                       |   |   |                                  |   |   |                         |   |   |               |   |   |                        |   |   |                         |   |   |             |   |   |                    |   |   |                 |   |   |               |   |   |  |
| [C] Телевизор                         | 1   | 2   |       |      |      |                         |   |   |                                       |   |   |                                  |   |   |                         |   |   |               |   |   |                        |   |   |                         |   |   |             |   |   |                    |   |   |                 |   |   |               |   |   |  |
| [B] Радио хүлээн авагч                | 1   | 2   |       |      |      |                         |   |   |                                       |   |   |                                  |   |   |                         |   |   |               |   |   |                        |   |   |                         |   |   |             |   |   |                    |   |   |                 |   |   |               |   |   |  |
| [D] Суурин телефон утас               | 1   | 2   |       |      |      |                         |   |   |                                       |   |   |                                  |   |   |                         |   |   |               |   |   |                        |   |   |                         |   |   |             |   |   |                    |   |   |                 |   |   |               |   |   |  |
| [E] Хөргөгч                           | 1   | 2   |       |      |      |                         |   |   |                                       |   |   |                                  |   |   |                         |   |   |               |   |   |                        |   |   |                         |   |   |             |   |   |                    |   |   |                 |   |   |               |   |   |  |
| [J] Угаалгын машин                    | 1   | 2   |       |      |      |                         |   |   |                                       |   |   |                                  |   |   |                         |   |   |               |   |   |                        |   |   |                         |   |   |             |   |   |                    |   |   |                 |   |   |               |   |   |  |
| [K] Тоос сорогч                       | 1   | 2   |       |      |      |                         |   |   |                                       |   |   |                                  |   |   |                         |   |   |               |   |   |                        |   |   |                         |   |   |             |   |   |                    |   |   |                 |   |   |               |   |   |  |
| [L] Номын сан                         | 1   | 2   |       |      |      |                         |   |   |                                       |   |   |                                  |   |   |                         |   |   |               |   |   |                        |   |   |                         |   |   |             |   |   |                    |   |   |                 |   |   |               |   |   |  |
| НС9                                   | Танай өрхийн хэн нэг гишүүнд дараахь зүйл бий юу? Үүнд:   | <table style="width: 100%; border-collapse: collapse;"> <thead> <tr> <th style="width: 80%;"></th> <th style="width: 10%; text-align: center;">Тийм</th> <th style="width: 10%; text-align: center;">Үгүй</th> </tr> </thead> <tbody> <tr> <td>[A] Бугуйн цаг</td> <td style="text-align: center;">1</td> <td style="text-align: center;">2</td> </tr> <tr> <td>[B] Гар утас</td> <td style="text-align: center;">1</td> <td style="text-align: center;">2</td> </tr> <tr> <td>[G] Видео камер, зургийн аппарат</td> <td style="text-align: center;">1</td> <td style="text-align: center;">2</td> </tr> <tr> <td>[C] Унадаг дугуй</td> <td style="text-align: center;">1</td> <td style="text-align: center;">2</td> </tr> <tr> <td>[D] Мотоцикл</td> <td style="text-align: center;">1</td> <td style="text-align: center;">2</td> </tr> <tr> <td>[E] Ердийн хөсөг</td> <td style="text-align: center;">1</td> <td style="text-align: center;">2</td> </tr> <tr> <td>[F] Автомашин</td> <td style="text-align: center;">1</td> <td style="text-align: center;">2</td> </tr> <tr> <td>[H] Трактор</td> <td style="text-align: center;">1</td> <td style="text-align: center;">2</td> </tr> </tbody> </table>   |       | Тийм | Үгүй | [A] Бугуйн цаг          | 1 | 2 | [B] Гар утас                          | 1 | 2 | [G] Видео камер, зургийн аппарат | 1 | 2 | [C] Унадаг дугуй        | 1 | 2 | [D] Мотоцикл  | 1 | 2 | [E] Ердийн хөсөг       | 1 | 2 | [F] Автомашин           | 1 | 2 | [H] Трактор | 1 | 2 |                    |   |   |                 |   |   |               |   |   |  |
|                                       | Тийм  | Үгүй  |       |      |      |                         |   |   |                                       |   |   |                                  |   |   |                         |   |   |               |   |   |                        |   |   |                         |   |   |             |   |   |                    |   |   |                 |   |   |               |   |   |  |
| [A] Бугуйн цаг                        | 1   | 2   |       |      |      |                         |   |   |                                       |   |   |                                  |   |   |                         |   |   |               |   |   |                        |   |   |                         |   |   |             |   |   |                    |   |   |                 |   |   |               |   |   |  |
| [B] Гар утас                          | 1   | 2   |       |      |      |                         |   |   |                                       |   |   |                                  |   |   |                         |   |   |               |   |   |                        |   |   |                         |   |   |             |   |   |                    |   |   |                 |   |   |               |   |   |  |
| [G] Видео камер, зургийн аппарат      | 1   | 2   |       |      |      |                         |   |   |                                       |   |   |                                  |   |   |                         |   |   |               |   |   |                        |   |   |                         |   |   |             |   |   |                    |   |   |                 |   |   |               |   |   |  |
| [C] Унадаг дугуй                      | 1   | 2   |       |      |      |                         |   |   |                                       |   |   |                                  |   |   |                         |   |   |               |   |   |                        |   |   |                         |   |   |             |   |   |                    |   |   |                 |   |   |               |   |   |  |
| [D] Мотоцикл                          | 1   | 2   |       |      |      |                         |   |   |                                       |   |   |                                  |   |   |                         |   |   |               |   |   |                        |   |   |                         |   |   |             |   |   |                    |   |   |                 |   |   |               |   |   |  |
| [E] Ердийн хөсөг                      | 1   | 2   |       |      |      |                         |   |   |                                       |   |   |                                  |   |   |                         |   |   |               |   |   |                        |   |   |                         |   |   |             |   |   |                    |   |   |                 |   |   |               |   |   |  |
| [F] Автомашин                         | 1   | 2   |       |      |      |                         |   |   |                                       |   |   |                                  |   |   |                         |   |   |               |   |   |                        |   |   |                         |   |   |             |   |   |                    |   |   |                 |   |   |               |   |   |  |
| [H] Трактор                           | 1   | 2   |       |      |      |                         |   |   |                                       |   |   |                                  |   |   |                         |   |   |               |   |   |                        |   |   |                         |   |   |             |   |   |                    |   |   |                 |   |   |               |   |   |  |

| №    | АСУУЛТ  | ХАРИУЛТЫН КОД   | АЛХАМ  |
|------|---|---|--------|
| НС10 | ЭНЭ СУУЦ ТАНАЙ ӨӨРИЙН ӨМЧ ҮҮ?<br><br><i>Хэрэв Бусдын өмч бол тодруулж асуух:</i><br>ТАНАЙХ ЭНЭ СУУЦАНДАА ТҮРЭЭСТЭЙ<br>СУУДАГ УУ?          | Өөрийн өмч ..... 1<br>Бусдын өмч<br>Түрээстэй суудаг ..... 2<br>Түрээсгүй суудаг ..... 6  |        |
| НС11 | ТАНАЙХ ТАРИАЛАНГИЙН ТАЛБАЙТАЙ ЮУ?   | Тийм ..... 1<br>Үгүй ..... 2  | 2→НС13 |
| НС12 | ТАНАЙ ТАРИАЛАНГИЙН ТАЛБАЙН ХЭМЖЭЭ ХЭД<br>ВЭ?  | Га ..... 1 <input type="checkbox"/> <input type="checkbox"/> <input type="checkbox"/> <input type="checkbox"/><br>М.кв ..... 2 <input type="checkbox"/> <input type="checkbox"/> <input type="checkbox"/> <input type="checkbox"/><br>Мэдэхгүй ..... 99998  |        |
| НС13 | ТАНАЙХ ХУВИЙН МАЛ, ТЭЖЭЭВЭР АМЬТАНТАЙ<br>ЮУ?  | Тийм ..... 1<br>Үгүй ..... 2  | 2→НС15 |
| НС14 | ТАНАЙХ ХЭДЭН ТООНЫ МАЛ, ТЭЖЭЭВЭР<br>АМЬТАНТАЙ ВЭ? ҮҮНД:<br><br><i>Хэрэв Байхгүй бол 0000-ийг, Мэдэхгүй бол<br/>9998-ыг тус тус нөхнө.</i> | [A] Үхэр ..... <input type="checkbox"/> <input type="checkbox"/> <input type="checkbox"/> <input type="checkbox"/><br>[B] Адуу ..... <input type="checkbox"/> <input type="checkbox"/> <input type="checkbox"/> <input type="checkbox"/><br>[C] Ямаа ..... <input type="checkbox"/> <input type="checkbox"/> <input type="checkbox"/> <input type="checkbox"/><br>[D] Хонь ..... <input type="checkbox"/> <input type="checkbox"/> <input type="checkbox"/> <input type="checkbox"/><br>[H] Тэмээ ..... <input type="checkbox"/> <input type="checkbox"/> <input type="checkbox"/> <input type="checkbox"/><br>[E] Тахиа ..... <input type="checkbox"/> <input type="checkbox"/> <input type="checkbox"/> <input type="checkbox"/><br>[F] Гахай ..... <input type="checkbox"/> <input type="checkbox"/> <input type="checkbox"/> <input type="checkbox"/><br>[X] Бусад ( <i>тодруулах</i> ) ..... <input type="checkbox"/> <input type="checkbox"/> <input type="checkbox"/> <input type="checkbox"/> |        |
| НС15 | ТАНАЙ ӨРХИЙН ХЭН НЭГ ГИШҮҮН БАНКИНД<br>ХАДГАЛАМЖИЙН, КАРТЫН ЭСВЭЛ ХАРИЛЦАХ<br>ДАНСТАЙ ЮУ?   | Тийм ..... 1<br>Үгүй ..... 2  |        |

| 6. ХҮҮХЭДИЙН ХӨДӨЛМӨР ЭРХЭЛЭГТ   |  |   |  |  |  |  |  |   |       |     |
|--|--|---|--|--|--|--|--|---|-------|-----|
| Энэ бүлгийн асуултыг өрхийн 5-17 насны хүүхдийн хувьд асууна. 5-хүртэлх, 18 ба түүнээс дээш насны өрхийн гишүүдийн хувьд харгалзах мөрийг хоосон орхино. |  |   |  |  |  |  |  |   |       |     |
| Бягтантай өрхийн 5-17 насны хүүхдийн хийж байгаа ажил, хөдөлмөрийн талаар асууя.   |  |   |  |  |  |  |  |   |       |     |
| CL1  | CL2  | CL3   | CL4  | CL7  | CL8  | CL8A   | CL8B   | CL8C  | CL    |     |
| Мөр  | Нэр  | Нас   | Цаг  | Тийм<br>Хөлстэй  | Цаг  | Тийм<br>Үгүй   | Цаг  | Тийм<br>Үгүй  | Цаг   | Код |
| Мөр<br>-ийн<br>ду-<br>гаар   | Нэр, нас<br><br>Бүлэг HL-ийн Асуулт HL2 болон<br>HL6-д нөхөгдсөн мэдээллийг хуульч<br>бичнэ. | (Нэр) Сүүлийн 7 хоногт<br>өрхөөсөө талуур ямар<br>нэг ажил хийсэн үү?<br><br>Хэрэв Тийм бол<br>тодруулж асуух:<br>Тухайн ажлыг далин<br>хөлс, орлого олох<br>зорилгоор хийсэн үү?<br><br>Тийм, хөлстэй = 1<br>Тийм, хөлстэй = 2<br>Үгүй = 3 → CL7 | (Нэр) Сүүлийн<br>7 хоногт<br>тухайн ажилд<br>нийт хэдэн<br>цаг<br>зарцуулсан<br>бэ?<br><br>Хэрэв хэд<br>хэдэн ажил<br>зэрэг хийсэн<br>бол нийлбэр<br>цагийг нөхно. | (Нэр) Сүүлийн<br>7 хоногт<br>өөрийн өрхийн<br>ажлаахуй,<br>үйдвэрлэл,<br>үйлчилгээнд<br>зорчж ямар<br>нэг ажил<br>хийсэн үү?<br><br>Тийм = 1<br>Үгүй = 2 →<br>CL8A | (Нэр) Сүүлийн<br>7 хоногт<br>тухайн ажилд<br>нийт хэдэн<br>цаг<br>зарцуулсан<br>бэ?<br><br>Хэрэв хэд хэдэн<br>ажил зэрэг<br>хийсэн бол<br>нийлбэр цагийг<br>нөхно. | (Нэр)<br>сүүлийн 7<br>хоногт ямар<br>нэг ажил<br>хийгээгүй<br>болговч ер нь<br>тогтмол<br>ажилтай<br>юу?<br><br>Тийм = 1<br>Үгүй = 2 →<br>CL8C | (Нэр) 7<br>хоногт<br>дунджаар<br>хэдэн цаг<br>ажилладаг<br>бэ?<br><br>Хэрэв хэд<br>хэдэн ажил<br>зэрэг хийдэг<br>бол нийлбэр<br>цагийг<br>нөхно. | Хэрэв сүүлийн 7 хоногт ямар нэг ажил хийсэн бол асуух:<br>(Нэр) Сүүлийн 7 хоногт ямар мэргэжлийн үндсэн ажил эрхэлсэн бэ?<br><br>Хэрэв ер нь тогтмол ажилтай бол асуух:<br>(Нэр) Ямар мэргэжлийн үндсэн ажил эрхэлдэг вэ?<br><br>Хэрэв хэд хэдэн ажил зэрэг хийсэн бол зөвхөн үндсэн ажилыг хувиар асуултыг асууна. |       |     |
| 01   |  | 1 2 3   | — — —  | 1 2  | — — —  | 1 2  | — — —  | — — —   | — — — |     |
| 02   |  | 1 2 3   | — — —  | 1 2  | — — —  | 1 2  | — — —  | — — —   | — — — |     |
| 03   |  | 1 2 3   | — — —  | 1 2  | — — —  | 1 2  | — — —  | — — —   | — — — |     |
| 04   |  | 1 2 3   | — — —  | 1 2  | — — —  | 1 2  | — — —  | — — —   | — — — |     |
| 05   |  | 1 2 3   | — — —  | 1 2  | — — —  | 1 2  | — — —  | — — —   | — — — |     |
| 06   |  | 1 2 3   | — — —  | 1 2  | — — —  | 1 2  | — — —  | — — —   | — — — |     |
| 07   |  | 1 2 3   | — — —  | 1 2  | — — —  | 1 2  | — — —  | — — —   | — — — |     |
| 08   |  | 1 2 3   | — — —  | 1 2  | — — —  | 1 2  | — — —  | — — —   | — — — |     |
| 09   |  | 1 2 3   | — — —  | 1 2  | — — —  | 1 2  | — — —  | — — —   | — — — |     |
| 10   |  | 1 2 3   | — — —  | 1 2  | — — —  | 1 2  | — — —  | — — —   | — — — |     |
| 11   |  | 1 2 3   | — — —  | 1 2  | — — —  | 1 2  | — — —  | — — —   | — — — |     |
| 12   |  | 1 2 3   | — — —  | 1 2  | — — —  | 1 2  | — — —  | — — —   | — — — |     |
| 13   |  | 1 2 3   | — — —  | 1 2  | — — —  | 1 2  | — — —  | — — —   | — — — |     |
| 14   |  | 1 2 3   | — — —  | 1 2  | — — —  | 1 2  | — — —  | — — —   | — — — |     |
| 15   |  | 1 2 3   | — — —  | 1 2  | — — —  | 1 2  | — — —  | — — —   | — — — |     |



| CL1                        | CL2   |     | CL8D |   |   |   |   |   | CL8E |   | CL5 |  | CL6  |   | CL9  |  | CL10 |   |      |   |   |
|----------------------------|---|-----|------|---|---|---|---|---|------|---|-----|--|------|---|------|--|------|---|------|---|---|
|                            | Мөр   | Нэр | Нас  | Хөдөлмөр эрхлэлтийн статус                          |   |   |   |   |      | Үйл ажиллагааны үндсэн чиглэл   | Код | Тийм   | Үгүй | Цаг   | Тийм | Үгүй   | Цаг  | Тийм  | Үгүй |   |   |
| Мөр<br>-ийн<br>дү-<br>гаар | Нэр, нас<br><br>Бүлэг HL-ийн Асуулт HL2 болон<br>HL6-д нөхөсгөн мэдээллийг хуулаж<br>бичнэ. |     |      | (Нэр)-ийн хөдөлмөр эрхлэлтийн<br>статусыг хэлнэ үү? |   |   |   |   |      | Хэрэв сүүлийн 7 хоногт ямар нэг ажил хийсэн бол асуух:<br>(Нэр) сүүлийн 7 хоногт ямар үйл ажиллагааны үндсэн<br>чиглэлтэй ажил эрхэлсэн бэ? |     | (Нэр) сүүлийн<br>7 хоногт<br>өрхийнхөө<br>хэрэгцээнд<br>зорцуулан ус<br>зөөх, түүлээ<br>тулш бэлтгэх<br>гэх мэт ажил<br>хийсэн үү? |      | (Нэр)<br>сүүлийн 7<br>хоногт<br>хэрэгцээнд<br>зорцуулан ус<br>зөөх, түүлээ<br>тулш бэлтгэх<br>гэх мэт<br>ажилд нийт<br>хэдэн цаг<br>зарцуулсан<br>бэ? |      | (Нэр) сүүлийн 7<br>хоногт дэлгүүр<br>явах, гэр цэвэрлэх,<br>хувцас угаах, хоол<br>хийх, хүүхэд, өндөр<br>настан, өвчтэй хүн<br>асрах гэх мэт<br>гэрийн ажилд<br>тусалсан үү? |      | (Нэр)<br>сүүлийн 7<br>хоногт<br>хэрэгцээнд<br>зорцуулан ус<br>зөөх, түүлээ<br>тулш бэлтгэх<br>гэх мэт<br>ажилд нийт<br>хэдэн цаг<br>зарцуулсан<br>бэ? |      |   |   |
|                            | 01  |     |      | 1   | 2 | 3 | 4 | 5 | 6    |   |     | 1  | 2    |   |      | 1  | 2    |   |      | 1 | 2 |
|                            | 02  |     |      | 1   | 2 | 3 | 4 | 5 | 6    |   |     | 1  | 2    |   |      | 1  | 2    |   |      | 1 | 2 |
|                            | 03  |     |      | 1   | 2 | 3 | 4 | 5 | 6    |   |     | 1  | 2    |   |      | 1  | 2    |   |      | 1 | 2 |
|                            | 04  |     |      | 1   | 2 | 3 | 4 | 5 | 6    |   |     | 1  | 2    |   |      | 1  | 2    |   |      | 1 | 2 |
|                            | 05  |     |      | 1   | 2 | 3 | 4 | 5 | 6    |   |     | 1  | 2    |   |      | 1  | 2    |   |      | 1 | 2 |
|                            | 06  |     |      | 1   | 2 | 3 | 4 | 5 | 6    |   |     | 1  | 2    |   |      | 1  | 2    |   |      | 1 | 2 |
|                            | 07  |     |      | 1   | 2 | 3 | 4 | 5 | 6    |   |     | 1  | 2    |   |      | 1  | 2    |   |      | 1 | 2 |
|                            | 08  |     |      | 1   | 2 | 3 | 4 | 5 | 6    |   |     | 1  | 2    |   |      | 1  | 2    |   |      | 1 | 2 |
|                            | 09  |     |      | 1   | 2 | 3 | 4 | 5 | 6    |   |     | 1  | 2    |   |      | 1  | 2    |   |      | 1 | 2 |
|                            | 10  |     |      | 1   | 2 | 3 | 4 | 5 | 6    |   |     | 1  | 2    |   |      | 1  | 2    |   |      | 1 | 2 |
|                            | 11  |     |      | 1   | 2 | 3 | 4 | 5 | 6    |   |     | 1  | 2    |   |      | 1  | 2    |   |      | 1 | 2 |
|                            | 12  |     |      | 1   | 2 | 3 | 4 | 5 | 6    |   |     | 1  | 2    |   |      | 1  | 2    |   |      | 1 | 2 |
|                            | 13  |     |      | 1   | 2 | 3 | 4 | 5 | 6    |   |     | 1  | 2    |   |      | 1  | 2    |   |      | 1 | 2 |
|                            | 14  |     |      | 1   | 2 | 3 | 4 | 5 | 6    |   |     | 1  | 2    |   |      | 1  | 2    |   |      | 1 | 2 |
|                            | 15  |     |      | 1   | 2 | 3 | 4 | 5 | 6    |   |     | 1  | 2    |   |      | 1  | 2    |   |      | 1 | 2 |

MICS4.HH.12

**7. ХҮҮХДИЙН ХҮМҮҮЖИЛ**

**Хүснэгт 1. Өрхийн 2-14 насны хүүхдийн жагсаалт**

- Бүлэг HL-д бүртгэгдсэн 2-14 насны хүүхэд бүрийн нэрийг дарааллын дагуу доорх хүснэгтэд жагсааж бичнэ. 2 хүртэлх, 15 ба түүнээс дээш насны өрхийн гишүүдийг хамруулахгүй.
- Хүүхэд бүрийн мөрийн дугаар, нэр, хүйс, насыг Бүлэг HL-ийн зохих багануудаас хуулж нөхнө.
- 2-14 насны нийт хүүхдийн тоог Асуулт CD6-д нөхнө.

| CD1.<br>Дугаар | CD2.<br>HL1-ээс<br>мөрийн<br>дугаар | CD3.<br>HL2-оос нэр | CD4.<br>HL4-өөс<br>хүйс |    | CD5.<br>HL6-аас нас |     |
|----------------|-------------------------------------|---------------------|-------------------------|----|---------------------|-----|
| Дугаар         | Мөр                                 | Нэр                 | Эр                      | Эм | Нас                 |     |
| 1              | ___                                 |                     | 1                       | 2  | ___                 |     |
| 2              | ___                                 |                     | 1                       | 2  | ___                 |     |
| 3              | ___                                 |                     | 1                       | 2  | ___                 |     |
| 4              | ___                                 |                     | 1                       | 2  | ___                 |     |
| 5              | ___                                 |                     | 1                       | 2  | ___                 |     |
| 6              | ___                                 |                     | 1                       | 2  | ___                 |     |
| 7              | ___                                 |                     | 1                       | 2  | ___                 |     |
| 8              | ___                                 |                     | 1                       | 2  | ___                 |     |
| <b>CD6.</b>    | Өрхийн 2-14 насны хүүхдийн тоо      |                     |                         |    |                     | ___ |

- Хэрэв өрхөд 2-14 насны зөвхөн нэг хүүхэд байвал Хүснэгт 2-ыг алгасаад Асуулт CD8-д "1"-ийг нөхөөд Асуулт CD9-өөс ярилцлагыг үргэлжлүүлнэ.

**Хүснэгт 2. Энэ бүлгийн асуултанд хамрагдах хүүхдийг санамсаргүй аргаар сонгох**

- Хэрэв өрхөд 2-14 насны нэгээс олон хүүхэд байвал тэдгээрээс хэн нэгийг санамсаргүйгээр сонгоход Хүснэгт 2-ыг ашиглана.
- Хаягийн хэсгийн Асуулт HH2-т нөхөгдсөн өрхийн дугаарын сүүлийн орны тоог хараад түүнийгээ Хүснэгт 2-ын мөрөнд байгаа тоонуудаас олж дугуйлна.
- Хүснэгт 1-ийн Асуулт CD6-д нөхөгдсөн өрхийн 2-14 насны хүүхдийн тоог хараад түүнийгээ Хүснэгт 2-ын баганад байгаа тоонуудаас олж дугуйлна.
- Хүснэгт 2-ын мөр, баганад дугуйлсан тоонуудын огтлолцсон нүдэнд байгаа тоог дугуйлна. Уг тоо нь энэ бүлгийн асуултанд хамрагдах хүүхдийн Хүснэгт 1-ийн Багана CD1-д байгаа дугаар болно.

| CD7.<br>Өрхийн дугаарын сүүлийн<br>орны тоо (HH2-оос) | Өрхийн 2-14 насны нийт хүүхдийн тоо (CD6-аас) |   |   |   |   |   |   |    |
|---|---|---|---|---|---|---|---|----|
|   | 1   | 2 | 3 | 4 | 5 | 6 | 7 | 8+ |
| 0   | 1   | 2 | 2 | 4 | 3 | 6 | 5 | 4  |
| 1   | 1   | 1 | 3 | 1 | 4 | 1 | 6 | 5  |
| 2   | 1   | 2 | 1 | 2 | 5 | 2 | 7 | 6  |
| 3   | 1   | 1 | 2 | 3 | 1 | 3 | 1 | 7  |
| 4   | 1   | 2 | 3 | 4 | 2 | 4 | 2 | 8  |
| 5   | 1   | 1 | 1 | 1 | 3 | 5 | 3 | 1  |
| 6   | 1   | 2 | 2 | 2 | 4 | 6 | 4 | 2  |
| 7   | 1   | 1 | 3 | 3 | 5 | 1 | 5 | 3  |
| 8   | 1   | 2 | 1 | 4 | 1 | 2 | 6 | 4  |
| 9   | 1   | 1 | 2 | 1 | 2 | 3 | 7 | 5  |

CD8. Санамсаргүйгээр сонгогдсон хүүхдийн дугаар (CD1-ээс).....

| №    | АСУУЛТ   | ХАРИУЛТЫН КОД  | АЛХАМ |
|------|--|--|-------|
| CD9  | Сонгогдсон хүүхдийн дугаарт харгалзах (CD8) нэр, мөрийн дугаарыг Хүснэгт 1-ийн Багана CD3, CD2-оос тус тус хуулж нөхнө.  | Нэр _____<br>Мөрийн дугаар ..... <input type="checkbox"/> <input type="checkbox"/> |       |
| CD11 | НАСАНД ХҮРЭГЧИД ХҮҮХДИЙГ ЭЭРЭГ ЗАН ТӨЛӨВТ СУРГАХ, ТЭДНИЙ БУРУУ ЗАН ТӨЛВИЙГ ӨӨРЧЛӨХДӨӨ ТОДОРХОЙ АРГУУДЫГ ХЭРЭГЛЭДЭГ. Би ЭДГЭЭР АРГААС ЗАРИМЫГ НЬ УНШЬЯ. ТУХАЙН АРГУУДААС ТА ЭСВЭЛ ТАНАЙ ӨРХИЙН ГИШҮҮДИЙН ХЭН НЭГ НЬ (нэр)-ийг хүмүүжүүлэхийн тулд <b>СҮҮЛИЙН НЭГ САРЫН ХУГАЦААНД</b> ХЭРЭГЛЭСЭН ЭСЭХИЙГ ХЭЛНЭ ҮҮ. ҮҮнд:<br><br>(Нэр)-ийн дуртай зүйлээ хийх, гэрээс гарахыг хорьсон уу? | Тийм ..... 1<br>Үгүй..... 2  |       |
| CD12 | (Нэр)-ийн гаргасан зан ааш нь яагаад буруу гэдгийг тайлбарлаж хэлсэн үү?   | Тийм ..... 1<br>Үгүй..... 2  |       |
| CD13 | (Нэр)-ийг дугтчиж, сэгсэрсэн үү?   | Тийм ..... 1<br>Үгүй..... 2  |       |
| CD14 | (Нэр) рүү орилж, хашгирч, чарласан уу?   | Тийм ..... 1<br>Үгүй..... 2  |       |
| CD15 | (Нэр)-ийг шийтгэх зорилгоор ямар нэг ажил хийлгэхээр өгсөн үү?   | Тийм ..... 1<br>Үгүй..... 2  |       |
| CD16 | (Нэр)-ийг нуцгэн гараар бөгсөн дээр нь алгадаж, цохиж, зодсон уу?  | Тийм ..... 1<br>Үгүй..... 2  |       |
| CD17 | (Нэр)-ийн бөгс эсвэл биеийн аль нэг хэсгийг бүс, саваа гэх мэт хатуу биет зүйлээр цохьсон уу?  | Тийм ..... 1<br>Үгүй..... 2  |       |
| CD18 | (Нэр)-ийг тэнэг, залхуу гэх мэтээр дуудсан уу?   | Тийм ..... 1<br>Үгүй..... 2  |       |
| CD19 | (Нэр)-ийн нүүр, толгой, чихийг алгадаж, цохьсон уу?  | Тийм ..... 1<br>Үгүй..... 2  |       |
| CD20 | (Нэр)-ийн гар, тохой, хөлийг алгадаж, цохьсон уу?  | Тийм ..... 1<br>Үгүй..... 2  |       |
| CD21 | (Нэр)-ийг маш хүчтэйгээр олон удаа цохиж, зодсон уу?   | Тийм ..... 1<br>Үгүй..... 2  |       |
| CD22 | Та хүүхдийг өсгөж, хүмүүжүүлэхдээ түүнд бие махбодийн шийтгэл оногдуулах нь зүйтэй гэж үздэг үү?   | Тийм ..... 1<br>Үгүй..... 2<br><br>Мэдэхгүй..... 8                                 |       |

| 8. ГАР УГААХ ГАЗАР |  |  | HW     |
|--------------------|--|--|--------|
| №                  | АСУУЛТ   | ХАРИУЛТЫН КОД  | АЛХАМ  |
| HW1                | Та надад танай өрхийн гишүүд гараа угаадаг газрыг үзүүлнэ үү.  | Үзсэн..... 1<br>Үзээгүй<br>Гар угаадаг зориулалтын газаргүй..... 2<br>Үзүүлэхийг хүсээгүй..... 3<br>Бусад шалтгаанаар..... 6 | } HW4  |
| HW2                | Гар угаах газарт ус байгаа эсэхийг ажиглана.<br><br>Усны цорго, хувин, сав зэрэгт ус байгаа эсэхийг шалгана. | Байгаа..... 1<br>Байхгүй..... 2  |        |
| HW3                | Гар угаах газарт ямар нэг төрлийн саван байгаа эсэхийг ажиглана.<br><br>Ажигласан бүгдийг дугуйлна.          | Шахмал саван..... A<br>Шингэн саван..... C<br><br>Бусад (модруулах)..... X<br>Байхгүй..... Y                                 | } HH19 |
| HW4                | Танайд гараа угаахдаа хэрэглэдэг ямар нэг төрлийн саван байгаа юу?   | Байгаа..... 1<br>Байхгүй..... 2  | 2→HH19 |
| HW5                | Та надад түүнийгээ үзүүлнэ үү.<br><br>Ажигласан бүгдийг дугуйлна.  | Шахмал саван..... A<br>Шингэн саван..... C<br><br>Бусад (модруулах)..... X<br>Байхгүй..... Y                                 |        |

|      |                   |   |  |
|------|-------------------|---|--|
| HH19 | Ярилцлага дууссан | Цаг, минут..... <input type="text"/> <input type="text"/> : <input type="text"/> <input type="text"/> |  |
|------|-------------------|---|--|

| 9. ИОДЖУУЛСАН ДАВСНЫ ХЭРЭГЛЭЭ |   |   | SI     |
|-------------------------------|---|---|--------|
| №                             | АСУУЛТ  | ХАРИУЛТЫН КОД   | АЛХАМ  |
| SI1                           | Бид танай өрхийн хүнсэндээ хэрэглэж буй давсны иодын агууламжийг шалгамаар байна.<br><br>Та надад хоолондоо хэрэглэдэг давснаасаа бага зэргийг өгнө үү.<br><br>Давсны иодын агууламжийг шалгаад үр дүнг тэмдэглэнэ. | Иоджуулаагүй (0 PPM)..... 1<br>Иоджуулсан (15 хүртэлх PPM)..... 2<br>Иоджуулсан (15 ба түүнээс дээш PPM)..... 3<br><br>Гэрт давс байгаагүй..... 6<br>Давсыг шинжлээгүй..... 7                       | } HH20 |
| SI1A                          | Энэ хаанахын давс вэ?   | Импортын..... 1<br>Дотоодын..... 2  | 1→HH20 |
| SI1B                          | Энэ ямар төрлийн давс вэ?   | Буталж үйлдвэрлэсэн давс..... 1<br>Цагаан давс..... 2<br>Байгалийн давс..... 3  |        |
| SI1C                          | Иодын агууламжийг нь шалгасан давсны үйлдвэр<br><br>Давсны уутыг өөрийн нүдээр ажиглаад тохирохыг дугуйлна.   | Ажиглаагүй..... 00<br>Ажигласан<br>Мондавс..... 01<br>Цагаан мөрөн..... 02<br>Анугранд..... 03<br>Саруул оч..... 04<br>Завхан баялаг..... 05<br>Давс трейд..... 06<br><br>Бусад (модруулах)..... 96 |        |

MICS4.HH.15

|              |   |
|--------------|---|
| <p>НН20</p>  | <p>Өрхөд “15-49 насны эмэгтэйн асуулга”-д хамрагдах 15-49 насны наад зах нь нэг эмэгтэй байгаа эсэхийг Бүлэг НЛ-ийн Багана <b>НЛ7</b>-гоос шалгана.</p> <ul style="list-style-type: none"> <li><input type="checkbox"/> Байгаа → “15-49 насны эмэгтэйн асуулга”-д хамрагдах эхний эмэгтэйтэй асуулгын хуудасны дагуу ярилцлагыг эхэлнэ.<br/>“15-49 насны эмэгтэйн асуулга”-д хамрагдах эмэгтэй бүрийн хувьд хаягийн хэсгийн WМ1-WМ6 нь нөхөгдсөн тусдаа асуулгын хуудас байх ёстой.</li> <li><input type="checkbox"/> Байхгүй → Асуулт НН21-ээс үргэлжлүүлнэ.</li> </ul>  |
| <p>НН21</p>  | <p>Өрхөд “5 хүртэлх насны хүүхдийн асуулга”-д хамрагдах 5 хүртэлх насны наад зах нь нэг хүүхэд байгаа эсэхийг Бүлэг НЛ-ийн Багана <b>НЛ9</b>-өөс шалгана.</p> <ul style="list-style-type: none"> <li><input type="checkbox"/> Байгаа → “5 хүртэлх насны хүүхдийн асуулга”-д хамрагдах эхний хүүхдийн эх/асрамжлагчтай асуулгын хуудасны дагуу ярилцлагыг эхэлнэ.<br/>“5 хүртэлх насны хүүхдийн асуулга”-д хамрагдах хүүхэд бүрийн хувьд хаягийн хэсгийн UF1-UF8 нь нөхөгдсөн тусдаа асуулгын хуудас байх ёстой.</li> <li><input type="checkbox"/> Байхгүй → Асуулт НН21А-гаас үргэлжлүүлнэ.</li> </ul>  |
| <p>НН21А</p> | <p>Өрхөд “15-54 насны эрэгтэйн асуулга”-д хамрагдах 15-54 насны наад зах нь нэг эрэгтэй байгаа эсэхийг Бүлэг НЛ-ийн Багана <b>НЛ7А</b>-гаас шалгана.</p> <ul style="list-style-type: none"> <li><input type="checkbox"/> Байгаа → “15-54 насны эрэгтэйн асуулга”-д хамрагдах эхний эрэгтэйтэй асуулгын хуудасны дагуу ярилцлагыг эхэлнэ.<br/>“15-54 насны эрэгтэйн асуулга”-д хамрагдах эрэгтэй бүрийн хувьд хаягийн хэсгийн ME1-ME6 нь нөхөгдсөн тусдаа асуулгын хуудас байх ёстой.</li> <li><input type="checkbox"/> Байхгүй → Ярилцлага өгөгчид талархал илэрхийлээд ярилцлагыг дуусгана.<br/>Тухайн өрхийн хувьд нөхөгдөж дууссан бүх асуулгын хуудсыг нэг дор цуглуулж эмхлээд, нүүр хуудасны үлдсэн мэдээллийг нөхөж дуусгана.</li> </ul> |

**Ярилцлага авагчийн тэмдэглэл**

**Хянагчийн тэмдэглэл**

**Багийн ахлагчийн тэмдэглэл**

Үндэсний статистикийн хорооны даргын  
2010 оны 01/87 тоот тушаалаар батлав.

Маягт ХХС4-2



15-49 НАСНЫ ЭМЭГТЭЙН АСУУЛГА

| 1. ХАЯГИЙН ХЭСЭГ  |  | WM   |
|---|--|--|
| Энэ асуулгад 15-49 насны эмэгтэйчүүдийг хамруулна. Судалгаанд хамрагдах эмэгтэй бүрт нэг асуулгын хуудас нөхөгдөнө. |  |  |
| WM1. Түүвэрлэгдсэн нэгжийн дугаар   | <input type="text"/> <input type="text"/> <input type="text"/> | WM4. Эмэгтэйн мөрийн дугаар  |
| WM2. Өрхийн дугаар  | <input type="text"/> <input type="text"/>                      | WM5. Ярилцлага авагчийн нэр, дугаар  |
| WM3. Эмэгтэйн нэр   | <input type="text"/>   | WM6. Ярилцлага авсан огноо (он/ сар/ өдөр)   |
|   |  | <input type="text"/> <input type="text"/> <input type="text"/> / <input type="text"/> <input type="text"/> / <input type="text"/> <input type="text"/> |

ТАНЫ МЭДЭЭЛЛИЙН НУУЦЫГ “ХУВЬ ХҮНИЙ НУУЦЫН ТУХАЙ” МОНГОЛ УЛСЫН ХУУЛИЙН 5-Р ЗҮЙЛИЙН 4 ДЭХ ХЭСЭГ БОЛОН “СТАТИСТИКИЙН ТУХАЙ” МОНГОЛ УЛСЫН ХУУЛИЙН 22-Р ЗҮЙЛИЙН 3 ДАХЬ ХЭСЭГТ ЗААСНЫ ДАГУУ ЧАНДЛАН ХАДГАЛНА.

БИД ЯРИЛЦЛАГАА ЭХЭЛЖ БОЛОХ УУ?

- Тийм, зөвшөөрсөн → Асуулт WM10-д шилжиж ярилцлага эхэлсэн цаг, минутыг тэмдэглээд ярилцлагыг эхэлнэ.
- Үгүй, зөвшөөрөөгүй → Асуулт WM7-г нөхөөд ярилцлагын үр дүнг багийн ахлагчтай зөвшилцөнө.

|                                       |   |    |
|---------------------------------------|---|----|
| WM7. Ярилцлагын үр дүн                | Бүрэн.....                                | 01 |
|                                       | Эзгүй.....                                | 02 |
|                                       | Татгалзсан.....                           | 03 |
|                                       | Дутуу.....                                | 04 |
|                                       | Ярилцлага өгөх чадваргүй.....             | 05 |
|                                       | Бусад (тодруулах) _____                   | 96 |
| WM8. Хянагчийн нэр, дугаар            | <input type="text"/> <input type="text"/> |    |
| WM9. Шивэлтийн операторын нэр, дугаар | <input type="text"/> <input type="text"/> |    |

MICS4.WM.1

|      |                   |  |
|------|-------------------|--|
| WM10 | Ярилцлага эхэлсэн | Цаг, минут ..... <input type="text"/> <input type="text"/> : <input type="text"/> <input type="text"/> |
|------|-------------------|--|

**2. ЭМЭГТЭЙН ЕРӨНХИЙ МЭДЭЭЛЭЛ WB**

| №    | АСУУЛТ   | ХАРИУЛТЫН КОД  | АЛХАМ  |
|------|--|--|--|
| WB1  | ТА ТӨРСӨН ОН, САР, ӨДРӨӨ ХЭЛНЭ ҮҮ?<br><br><i>Шаардлагатай бол тодруулж асуух:</i><br>ТА СҮҮЛИЙН ТӨРСӨН ӨДРӨӨРӨӨ ХЭДЭН НАС ХҮРСЭН БЭ?<br><br><i>Асуулт WB1 болон WB2 өөр хоорондоо тохирч байгаа эсэхийг заавал шалгана.</i>  | Төрсөн<br>Он ..... <input type="text"/> <input type="text"/> <input type="text"/> <input type="text"/><br>Мэдэхгүй ..... 9998<br><br>Сар ..... <input type="text"/> <input type="text"/><br>Мэдэхгүй ..... 98<br><br>Өдөр ..... <input type="text"/> <input type="text"/><br>Мэдэхгүй ..... 98 |  |
| WB2  | ТА ХЭДЭН НАСТАЙ ВЭ?<br><br><i>Шаардлагатай бол тодруулж асуух:</i><br>ТА СҮҮЛИЙН ТӨРСӨН ӨДРӨӨРӨӨ ХЭДЭН НАС ХҮРСЭН БЭ?<br><br><i>Асуулт WB1 болон WB2 өөр хоорондоо тохирч байгаа эсэхийг заавал шалгана.</i>   | Нас (бүтэн насаар) ..... <input type="text"/> <input type="text"/>   |  |
| WB3  | ТА ЦЭЦЭРЛЭГТ ХҮМҮҮЖИЖ/ СУРГУУЛЬД СУРЧ БАЙСАН УУ?   | Тийм ..... 1<br>Үгүй ..... 2   | 2 → WB7  |
| WB4  | ТА ХАМГИЙН ДЭЭД ТАЛ НЬ АЛЬ ШАТНЫ СУРГУУЛЬД СУРСАН БЭ?  | Цэцэрлэг ..... 0<br>Ерөнхий боловсролын сургууль ..... 1<br>Мэргэжлийн сургалт<br>үйлдвэрлэлийн төв ..... 2<br>Их, дээд сургууль, коллеж ..... 3<br>Албан бус сургалтын<br>дүйцсэн хөтөлбөр ..... 4  | 0 → WB7<br><br><br><br><br>4 → WB7                   |
| WB5  | ТА ХАМГИЙН ДЭЭД ТАЛ НЬ ЭНЭ ШАТНЫ СУРГУУЛИЙН ХЭДДҮГЭЭР АНГИ/ КУРСЫГ ТӨГССӨН БЭ?   | Анги/ курс ..... <input type="text"/> <input type="text"/>   |  |
| WB6  | <i>Эмэгтэй хамгийн дээд тал нь ерөнхий боловсролын сургуулийн 1-4-р ангийг төгссөн эсэхийг Асуулт WB4 болон WB5-аас шалгана.</i><br><br><input type="checkbox"/> Үгүй, ерөнхий боловсролын сургуулийн 5-р ангиас дээш боловсролтой → Бүлэг MT-д ишилжинэ.<br><input type="checkbox"/> Тийм, ерөнхий боловсролын сургуулийн 1-4-р ангийн боловсролтой → Асуулт WB7-гоос үргэлжлүүлнэ. |  |  |
| WB7  | ТА НАДАД ЭНЭ ӨГҮҮЛБЭРИЙГ УНШИЖ ӨГНӨ ҮҮ.<br><br><i>Эмэгтэйд тусгай картан дээр бичигдсэн өгүүлбэрийг үзүүлнэ.</i><br><br><i>Хэрэв Эмэгтэй өгүүлбэрийг бүтнээр нь уншиж чадахгүй бол тодруулж асуух:</i><br>ТА ЭНЭ ӨГҮҮЛБЭРИЙН ЗАРИМ ХЭСГИЙГ УНШИЖ ЧАДАХ УУ?   | Огт уншиж чадахгүй ..... 1<br>Зарим хэсгийг унших чадвартай ..... 2<br>Бүтнээр нь унших чадвартай ..... 3<br><br>Уншиж чадах<br>хэл дээр бичигдээгүй ..... 4<br><i>(хэлийг тодруулах)</i><br><br>Хараагүй, дүлий, хэлгүй ..... 5   | 1 → Бүлэг MT<br><br><br><br><br><br><br>5 → Бүлэг MT |
| WB7A | ТА НАДАД МИНИЙ ОДОО УНШИХ ӨГҮҮЛБЭРИЙГ БИЧИЖ ӨГНӨ ҮҮ.<br><br><i>Эмэгтэйд тусгай картан дээр бичигдсэн өгүүлбэрийг уншиж өгнө.</i><br><br><i>Хэрэв Эмэгтэй өгүүлбэрийг бүтнээр нь бичиж чадахгүй бол тодруулж асуух:</i><br>ТА ЭНЭ ӨГҮҮЛБЭРИЙН ЗАРИМ ҮГИЙГ БИЧИЖ ЧАДАХ УУ?   | Огт бичиж чадахгүй ..... 1<br>Зарим үгийг бичих чадвартай ..... 2<br>Бүтнээр нь бичих чадвартай ..... 3  |  |

MICS4.WM.2

| 3. ОЛОН НИЙТИЙН МЭДЭЭЛЛИЙН ХЭРЭГСЛИЙН ХҮРТЭЭМЖ БОЛОН МЭДЭЭЛЭЛ, ХАРИЛЦААНЫ ТЕХНОЛОГИЙН ХЭРЭГЛЭЭ |   |   |            | МТ |
|--|---|---|------------|----|
| №  | АСУУЛТ  | ХАРИУЛТЫН КОД   | АЛХАМ      |    |
| MT1  | Эмэгтэй унших чадвартай эсэхийг Асуулт WB7-гоос шалгана.<br><br><input type="checkbox"/> Аль ч хариултын кодыг дугуйлаагүй (ерөнхий боловсролын сургуулийн 5-р ангиас дээш боловсролтой) → Асуулт MT2-оос үргэлжлүүлнэ.<br><br><input type="checkbox"/> Уншиж чадна, уншиж чадах хэл дээр бичигдсэн өгүүлбэр үзүүлээгүй (WB7 = 2, 3, 4) → Асуулт MT2-оос үргэлжлүүлнэ.<br><br><input type="checkbox"/> Огт уншиж чадахгүй, хараагүй, дүлий, хэлгүй (WB7 = 1, 5) → Асуулт MT3-т шилжинэ. |   |            |    |
| MT2  | ТА СОНИН, ХЭВЛЭЛ ХЭР ИХ УНШДАГ ВЭ? БАРАГ ӨДӨР БҮР ҮҮ, ДОЛОО ХОНОГТ НААД ЗАХ НЬ 1 УДАА ЮУ, САРД НААД ЗАХ НЬ 1 УДАА ЮУ ЭСВЭЛ ОГТ УНШДАГ ГҮЙ ЮУ?   | Бараг өдөр бүр..... 1<br>Долоо хоногт наад зах нь 1 удаа ..... 2<br>Сард наад зах нь 1 удаа ..... 3<br><br>Огт уншдаггүй..... 4   |            |    |
| MT3  | ТА РАДИО, FM ХЭР ИХ СОНСДОГ ВЭ? БАРАГ ӨДӨР БҮР ҮҮ, ДОЛОО ХОНОГТ НААД ЗАХ НЬ 1 УДАА ЮУ, САРД НААД ЗАХ НЬ 1 УДАА ЮУ ЭСВЭЛ ОГТ СОНСДОГ ГҮЙ ЮУ?   | Бараг өдөр бүр..... 1<br>Долоо хоногт наад зах нь 1 удаа ..... 2<br>Сард наад зах нь 1 удаа ..... 3<br><br>Огт сонсдоггүй..... 4  |            |    |
| MT4  | ТА ТЕЛЕВИЗ ХЭР ИХ ҮЗДЭГ ВЭ? БАРАГ ӨДӨР БҮР ҮҮ, ДОЛОО ХОНОГТ НААД ЗАХ НЬ 1 УДАА ЮУ, САРД НААД ЗАХ НЬ 1 УДАА ЮУ ЭСВЭЛ ОГТ ҮЗДЭГ ГҮЙ ЮУ?   | Бараг өдөр бүр..... 1<br>Долоо хоногт наад зах нь 1 удаа ..... 2<br>Сард наад зах нь 1 удаа ..... 3<br><br>Огт үздэггүй..... 4    |            |    |
| MT6  | ТА КОМПЬЮТЕР ХЭРЭГЛЭЖ ҮЗСЭН ҮҮ?   | Тийм..... 1<br>Үгүй..... 2  | 2→MT9      |    |
| MT7  | ТА СҮҮЛИЙН 12 САРД КОМПЬЮТЕР ХЭРЭГЛЭСЭН ҮҮ?   | Тийм..... 1<br>Үгүй..... 2  | 2→MT9      |    |
| MT8  | ТА СҮҮЛИЙН 1 САРД КОМПЬЮТЕР ХЭР ИХ ХЭРЭГЛЭСЭН БЭ? БАРАГ ӨДӨР БҮР ҮҮ, ДОЛОО ХОНОГТ НААД ЗАХ НЬ 1 УДАА ЮУ, САРД НААД ЗАХ НЬ 1 УДАА ЮУ ЭСВЭЛ ОГТ ХЭРЭГЛЭЭГҮЙ ЮУ?   | Бараг өдөр бүр..... 1<br>Долоо хоногт наад зах нь 1 удаа ..... 2<br>Сард наад зах нь 1 удаа ..... 3<br><br>Огт хэрэглээгүй..... 4 |            |    |
| MT9  | ТА ИНТЕРНЭТ ХЭРЭГЛЭЖ ҮЗСЭН ҮҮ?  | Тийм..... 1<br>Үгүй..... 2  | 2→Бүлэг CM |    |
| MT10   | ТА СҮҮЛИЙН 12 САРД ИНТЕРНЭТ ХЭРЭГЛЭСЭН ҮҮ?  | Тийм..... 1<br>Үгүй..... 2  | 2→Бүлэг CM |    |
| MT11   | ТА СҮҮЛИЙН 1 САРД ИНТЕРНЭТ ХЭР ИХ ХЭРЭГЛЭСЭН БЭ? БАРАГ ӨДӨР БҮР ҮҮ, ДОЛОО ХОНОГТ НААД ЗАХ НЬ 1 УДАА ЮУ, САРД НААД ЗАХ НЬ 1 УДАА ЮУ ЭСВЭЛ ОГТ ХЭРЭГЛЭЭГҮЙ ЮУ?  | Бараг өдөр бүр..... 1<br>Долоо хоногт наад зах нь 1 удаа ..... 2<br>Сард наад зах нь 1 удаа ..... 3<br><br>Огт хэрэглээгүй..... 4 |            |    |

MICS4.WM.3



| 4. ХҮҮХДИЙН ЭНДЭГДЭЛ                                    |   | СМ  |        |
|---|---|---|--------|
| Энэ бүлгийн бүх асуулт зөвхөн АМБД төрөлттэй холбоотой. |   |   |        |
| №   | АСУУЛТ  | ХАРИУЛТЫН КОД   | АЛХАМ  |
| СМ1   | Би тантай таны бүх төрөлтийн талаар ярилцмаар байна.<br><br>Та хүүхэд төрүүлж байсан уу?  | Тийм ..... 1<br>Үгүй ..... 2  | 2→СМ8  |
| СМ2   | Та анхны хүүхдээ хэдэн оны хэдэн сарын хэдэнд төрүүлсэн бэ?<br><br>Би таны хамгийн анхны хүүхдийн талаар асууж байгаа юм шүү. Өөрөөр хэлбэл, тухайн хүүхэд одоо тантай хамт амьдардаггүй эсвэл эндсэн эсвэл таны одоогийн нөхөр/ хамтран амьдрагчийн хүүхэд биш байж болно.<br><br><i>Хэрэв Анхны хүүхдийн төрсөн оныг мэдэж байвал Асуулт СМ4-т иилжинэ. Бусад тохиолдолд Асуулт СМ3-аас үргэлжлүүлнэ.</i> | Анхны хүүхдийн төрсөн<br>Он ..... <input type="text"/> <input type="text"/> <input type="text"/> <input type="text"/><br>Мэдэхгүй ..... 9998<br><br>Сар ..... <input type="text"/> <input type="text"/><br>Мэдэхгүй ..... 98<br><br>Өдөр ..... <input type="text"/> <input type="text"/><br>Мэдэхгүй ..... 98 | →СМ4   |
| СМ3   | Та хэдэн жилийн (бүтэн жилээр) өмнө анхны хүүхдээ төрүүлсэн бэ?   | Анхны хүүхдээ төрүүлснээс хойшхи жил ..... <input type="text"/> <input type="text"/>  |        |
| СМ4   | Таны төрүүлсэн хүүхдүүдээс чинь одоо тантай хамт амьдардаг хүүхэд байгаа юу?  | Байгаа ..... 1<br>Байхгүй ..... 2   | 2→СМ6  |
| СМ5   | Одоо тантай хамт амьдардаг хүүхдүүдээс чинь<br><br>хэд нь хүү вэ?<br><br>хэд нь охин бэ?<br><br><i>Хэрэв Байхгүй бол 00-ийг нөхнө.</i>  | Хүү ..... <input type="text"/> <input type="text"/><br><br>Охин ..... <input type="text"/> <input type="text"/>   |        |
| СМ6   | Таны төрүүлсэн хүүхдүүдээс чинь одоо амьд сэрүүн хэдий ч тантай хамт амьдардаггүй хүүхэд байгаа юу?   | Байгаа ..... 1<br>Байхгүй ..... 2   | 2→СМ8  |
| СМ7   | Одоо амьд сэрүүн хэдий ч тантай хамт амьдардаггүй хүүхдүүдээс чинь<br><br>хэд нь хүү вэ?<br><br>хэд нь охин бэ?<br><br><i>Хэрэв Байхгүй бол 00-ийг нөхнө.</i>   | Хүү ..... <input type="text"/> <input type="text"/><br><br>Охин ..... <input type="text"/> <input type="text"/>   |        |
| СМ8   | Таны төрүүлсэн хүүхдүүдээс чинь эндсэн хүүхэд байгаа юу?<br><br><i>Хэрэв Байхгүй бол тодруулах:<br/>Төрөөд амьсгалсан эсвэл амьдын бусад шинж тэмдэг үзүүлсэн өөрөөр хэлбэл зурх нь цохилсон, булчингийн тодорхой хөдөлгөөн илэрсэн, уйлсан хүүхдийн хувьд асууж байгаа юм шүү.</i>   | Байгаа ..... 1<br>Байхгүй ..... 2   | 2→СМ10 |
| СМ9   | Хэд нь хүү байсан бэ?<br><br>Хэд нь охин байсан бэ?<br><br><i>Хэрэв Байхгүй бол 00-ийг нөхнө.</i>   | Хүү ..... <input type="text"/> <input type="text"/><br><br>Охин ..... <input type="text"/> <input type="text"/>   |        |
| СМ10  | Асуулт СМ5, СМ7 болон СМ9-ийн харуултуудыг нэмж дүнг гаргана.   | Нийт төрөлтийн тоо ..... <input type="text"/> <input type="text"/>  |        |

MICS4.WM.4

| №    | АСУУЛТ  | ХАРИУЛТЫН КОД   | АЛХАМ |
|------|---|---|-------|
| CM11 | <p>ТА ТЭГЭХЭЭР НИЙТДЭЭ (нийт төрөлтийн тоо) ХҮҮХЭД ТӨРҮҮЛСЭН/ ХҮҮХЭД ТӨРҮҮЛЭГҮЙ БАЙХ НЬ ЭЭ. ЭНЭ ЗӨВ ҮҮ?</p> <p><input type="checkbox"/> Тийм, шалгана</p> <p><input type="checkbox"/> Огт хүүхэд төрүүлээгүй → Бүлэг IS-д шилжинэ.</p> <p><input type="checkbox"/> Нэг ба түүнээс олон хүүхэд төрүүлсэн → Асуулт CM12-оос үргэлжлүүлнэ.</p> <p><input type="checkbox"/> Үгүй → Асуулт CM1-CM10-ын хариултаудыг шалгана. Шаардлагатай бол Асуулт CM12-оос үргэлжлүүлэхээсээ өмнө зохих засварыг хийж зөв болгоно.</p>  |   |       |
| CM12 | <p>ТА ХАМГИЙН СҮҮЛИЙН ХҮҮХДЭЭ ХЭДЭН ОНЫ ХЭДЭН САРЫН ХЭДЭНД ТӨРҮҮЛСЭН БЭ?</p> <p>Би таны хамгийн сүүлийн хүүхдийн талаар асууж байгаа юм шүү. Өөрөөр хэлбэл, тухайн хүүхэд одоо тантай хамт амьдардаггүй эсвэл эндсэн эсвэл таны одоогийн нөхөр/ хамтран амьдрагчийн хүүхэд биш байж болно.</p> <p>Сүүлийн хүүхдийн төрсөн он, сар заавал нөхөгдөх ёстой.</p>  | <p>Сүүлийн хүүхдийн төрсөн</p> <p>Он ..... <input type="checkbox"/> <input type="checkbox"/> <input type="checkbox"/> <input type="checkbox"/></p> <p>Сар..... <input type="checkbox"/> <input type="checkbox"/></p> <p>Өдөр..... <input type="checkbox"/> <input type="checkbox"/></p> <p>Мэдэхгүй..... 98</p> |       |
| CM13 | <p>Ярилцлага авахаас өмнөх 2 жил буюу 2008 оны (ярилцлага авч буй сар, өдөр)-өөс хойш хугацаанд эмэгтэй хамгийн сүүлийн хүүхдээ төрүүлсэн эсэхийг Асуулт CM12-оос шалгана.</p> <p><input type="checkbox"/> Үгүй, сүүлийн 2 жилд хүүхэд төрүүлээгүй → Бүлэг IS-д шилжинэ.</p> <p><input type="checkbox"/> Тийм, сүүлийн 2 жилд хүүхэд төрүүлсэн → Сүүлийн хүүхдийн нэрийг асууна.</p> <p>Хүүхдийн нэр.....</p> <p>Хэрэв тухайн хүүхэд эндсэн бол дараагийн бүлгүүдийн асуултыг асуухдаа аль болох нэрийг нь дурдалгүйгээр болгоомжтой асууна.</p> <p>Бүлэг DB-гээс үргэлжлүүлнэ.</p> |   |       |

| 5. ХҮСЭЭГҮЙ ЖИРЭМСЛЭЛТ  |   |   | DB           |
|---|---|---|--------------|
| <p>Энэ бүлгийн асуултыг ярилцлага авахаас өмнөх 2 жилд наад зах нь нэг хүүхэд төрүүлсэн бүх эмэгтэйгээс асууна.</p> <p>Бүлэг CM-ийн Асуулт CM13-ыг шалгаад сүүлийн хүүхдийн нэрийг хуулж нөхнө _____.</p> <p>Шаардлагатай үед тухайн хүүхдийн нэрээр асуултыг асууна.</p> |   |   |              |
| №   | АСУУЛТ  | ХАРИУЛТЫН КОД   | АЛХАМ        |
| DB1   | ТА (нэр)-ийг ХҮСЧ БАЙЖ ТӨРҮҮЛСЭН ҮҮ?  | Тийм ..... 1<br>Үгүй..... 2   | 1 → Бүлэг MN |
| DB2   | ТА ХОЖИМ ХҮҮХЭД ТӨРҮҮЛЭХИЙГ ХҮСЧ БАЙСАН УУ ЭСВЭЛ ЕР НЬ/ ДАХИН ХҮҮХЭД ТӨРҮҮЛЭХ ХҮСЭЛГҮЙ БАЙСАН УУ? | Хожим ..... 1<br>Хүсээгүй ..... 2   | 2 → Бүлэг MN |
| DB3   | ТА ЯМАР ХУГАЦААНЫ ДАРАА ХҮҮХЭД ТӨРҮҮЛЭХ БОДОЛТОЙ БАЙСАН БЭ?                                       | Сар..... 1 <input type="checkbox"/> <input type="checkbox"/><br>Жил..... 2 <input type="checkbox"/> <input type="checkbox"/><br>Мэдэхгүй..... 998 |              |

| 6. ЭХ, НЯЛХСЫН ЭРҮҮЛ МЭНД  |  | MN  |        |
|--|--|---|--------|
| Энэ бүлгийн асуултыг ярилцлага авахаас өмнөх 2 жилд наад зах нь нэг хүүхэд төрүүлсэн бүх эмэгтэйгээс асууна.<br>Бүлэг SM-ийн Асуулт SM13-ыг шалгаад сүүлийн хүүхдийн нэрийг хуулж нөхнө _____.<br>Шаардлагатай үед тухайн хүүхдийн нэрээр асуултыг асууна. |  |   |        |
| №  | АСУУЛТ   | ХАРИУЛТЫН КОД   | АЛХАМ  |
| MN1  | Та (нэр)-ийг хэвлийдээ тээж байхдаа жирэмсний хяналтанд үзүүлж байсан уу?  | Тийм ..... 1<br>Үгүй..... 2   | 2→MN17 |
| MN2  | Та жирэмсний хяналтанд байхдаа хэнд үзүүлж байсан бэ?<br><br><i>Тодруулж асуух:</i><br>ӨӨР ХЭН НЭГЭНД ҮЗҮҮЛЖ БАЙСАН УУ?<br><br><i>Үзүүлж байсан хүнийг зөв тодорхойлохын тулд аль болох тодруулж асууна.</i><br><br><i>Хариулт бүрийг дугуйлна.</i>  | Эмнэлгийн мэргэжилтэн<br>Өрхийн/ сумын эмч..... A<br>Эх барих эмэгтэйчүүдийн эмч..... D<br>Эх баригч ..... E<br>Сувилагч..... I<br>Бага эмч ..... J<br>Бусад хүн<br>Бариац, засалч..... F<br><br>Бусад (тодруулах) _____ X  |        |
| MN2A   | Та жирэмсний хяналтанд анх хэзээ үзүүлсэн бэ?  | Эхний 3 саргайд..... 1<br>3-6 саргайд ..... 2<br>6 ба түүнээс дээш саргайд..... 3<br><br>Мэдэхгүй ..... 8   |        |
| MN3  | Та жирэмсний хяналтанд хэдэн удаа үзүүлсэн бэ?   | Удаа..... <input type="checkbox"/> <input type="checkbox"/><br><br>Мэдэхгүй ..... 98  |        |
| MN4  | Та жирэмсний хяналтанд байхдаа дараахь үйлчилгээг наад зах нь нэг удаа авсан уу? Үүнд:   | Тийм Үгүй<br>[A] Цусны даралт хэмжих 1 2<br>[B] Шээсний шинжилгээ 1 2<br>[C] Цусны шинжилгээ 1 2<br>[D] БЗДХ-ын шинжилгээ 1 2<br>[E] Жин хэмжих 1 2   |        |
| MN17   | (Нэр)-ийг хэн эх барьж авсан бэ?<br><br><i>Тодруулж асуух:</i><br>ӨӨР ХЭН НЭГЭН ХҮҮХДИЙГ ЭХ БАРИХАД ОРОЛЦСОН УУ?<br><br><i>Эх барьсан хүнийг зөв тодорхойлохын тулд аль болох тодруулж асууна.</i><br><br><i>Хариулт бүрийг дугуйлна.</i><br><br><i>Хэрэв Эмэгтэй өөрөө эх барьж авсан гэж хариулсан бол өөр хэн нэг насанд хүрсэн хүн цуг байлцсан эсэхийг тодруулна.</i> | Эмнэлгийн мэргэжилтэн<br>Өрхийн/ сумын эмч..... A<br>Эх барих эмэгтэйчүүдийн эмч..... D<br>Эх баригч ..... E<br>Сувилагч..... I<br>Бага эмч ..... J<br>Бусад хүн<br>Бариац, засалч..... F<br>Хамаатан, найз ..... H<br><br>Бусад (тодруулах) _____ X<br>Өөрөө ..... Y |        |

| №     | АСУУЛТ   | ХАРИУЛТЫН КОД   | АЛХАМ                                     |
|-------|--|---|---|
| MN18  | Та (нэр)-ийг хаана төрүүлсэн бэ?<br><br><i>Төрүүлсэн газрыг зөв тодорхойлохын тулд аль болох тодруулж асууна.</i>  | Гэрт<br>Өөрийн ..... 11<br>Бусдын ..... 12<br>Улсын<br>Эмнэлэг ..... 21<br>Амаржих газар ..... 24<br>Хувийн<br>Эмнэлэг ..... 31<br>Амаржих газар ..... 33<br><br>Бусад (тодруулах) ..... 96   | } MN20<br><br><br><br><br><br><br>96→MN20 |
| MN19  | Та (нэр)-ийг мэс заслын аргаар буюу кесарын хагалгаа хийлгэж төрүүлсэн үү?   | Тийм ..... 1<br>Үгүй ..... 2  |   |
| MN19A | (Нэр)-ийг төрүүлсний дараахь 2 сарын дотор танд А аминдэм уулгахаар өгсөн үү?  | Тийм ..... 1<br>Үгүй ..... 2<br><br>Мэдэхгүй ..... 8  |   |
| MN20  | (Нэр)-ийн төрөх үеийн жин дунджаас хэр их, бага байсан бэ?<br><br><i>Шаардлагатай бол тодруулж асуух:<br/>Дунджаас нилээн их үү, их үү, дундаж уу, дунджаас бага уу, нилээн бага уу?</i>                 | Нилээн их ..... 1<br>Дунджаас их ..... 2<br>Дундаж ..... 3<br>Дунджаас бага ..... 4<br>Маш бага ..... 5<br><br>Мэдэхгүй ..... 8   |   |
| MN21  | (Нэр)-ийг төрөхөд жинг нь хэмжсэн үү?  | Тийм ..... 1<br>Үгүй ..... 2<br><br>Мэдэхгүй ..... 8  | } MN23                                    |
| MN22  | (Нэр) ямар жинтэй төрсөн бэ?<br><br><i>Боломжтой бол хүүхдийн төрөх үеийн жинг эрүүл мэндийн картнаас харна.</i>   | Картнаас (кг) ..... 1 <input type="text"/> <input type="text"/> <input type="text"/> <input type="text"/><br>Хэлснээр (кг) ..... 2 <input type="text"/> <input type="text"/> <input type="text"/> <input type="text"/><br>Мэдэхгүй ..... 9998 |   |
| MN23  | (Нэр)-ийг төрүүлснээс хойш таны сарын тэмдэг дахин ирсэн үү?   | Тийм ..... 1<br>Үгүй ..... 2  |   |
| MN24  | Та (нэр)-ийг эхийн сүүгээр хооллож байсан уу?  | Тийм ..... 1<br>Үгүй ..... 2  | 2→Бүлэг IS                                |
| MN25  | Та (нэр)-ийг төрүүлээд хэдий хугацааны дараа амлууулсан бэ?<br><br><i>Хэрэв төрсний дараа 1 цагийн дотор бол 00 цаг, 1 хоногийн дотор бол хугацааг цагаар, бусад тохиолдолд хугацааг хоногоор нөхнө.</i> | Төрөнгүүт ..... 000<br><br>Цагийн дараа ..... 1 <input type="text"/> <input type="text"/><br>Хоногийн дараа ..... 2 <input type="text"/> <input type="text"/><br>Мэдэхгүй ..... 998   |   |
| MN26  | (Нэр)-ийг төрүүлсний дараахь 3 хоногийн дотор түүнд эхийн сүүнээс өөр ямар нэг шингэн зүйл уулгасан уу?  | Тийм ..... 1<br>Үгүй ..... 2  | 2→Бүлэг IS                                |

| №    | АСУУЛТ  | ХАРИУЛТЫН КОД   | АЛХАМ |
|------|---|---|-------|
| MN27 | <p>(Нэр)-д ямар шингэн зүйл уулгасан бэ?</p> <p><i>Тодруулж асуух:</i><br/>Өөр ямар нэг шингэн зүйл уулгасан уу?</p> <p><i>Хариулт бүрийг дугуйлна.</i></p> | <p>Сүү (эхийн сүүнээс бусад) ..... A<br/>Ус ..... B<br/>Шингэн сэлбэх давсны уусмал ..... E<br/>Жимсний шүүс ..... F<br/>Эхийн сүү орлуулагч бүтээгдэхүүн ..... G<br/>Цай эсвэл хярам ..... H</p> <p>Бусад (<i>тодруулах</i>) _____ X</p> |       |

| 7. ӨВЧЛӨЛИЙН ШИНЖ ТЭМДЭГ |  |   | IS    |
|--------------------------|--|---|-------|
| №                        | АСУУЛТ   | ХАРИУЛТЫН КОД   | АЛХАМ |
| IS1                      | <p>Эмэгтэй өрхийн 5 хүртэлх насны аль нэг хүүхдийн эх/асрамжлагч мөн эсэхийг “Өрхийн асуулга”-ын хуудасны Бүлэг HL-ийн Багана HL9-өөс шалгана.</p> <p><input type="checkbox"/> Тийм → Асуулт IS2-оос үргэлжлүүлнэ.</p> <p><input type="checkbox"/> Үгүй → Бүлэг CP-д шилжинэ.</p>  |   |       |
| IS2                      | <p>Заримдаа хүүхэд хүндээр өвчилж эмнэлэгт яаралтай хүргэгдэх шаардлага гардаг.</p> <p>Таны хүүхдэд ямар шинж тэмдэг илэрвэл түүнийг эмнэлэгт яаралтай үзүүлдэг вэ?</p> <p><i>Тодруулж асуух:</i><br/>Өөр ямар шинж тэмдэг илэрвэл түүнийг эмнэлэгт яаралтай үзүүлдэг вэ?</p> <p><i>Хариулт бүрийг дугуйлна. Гэвч ямар нэг байдлаар өөрийн саналыг хэлэх, зөвлөгөө өгөх гэх мэтээр нөлөөлж болохгүй.</i></p> | <p>Хөхөө хөхөхгүй, юм ууж, идэхгүй байх ..... A<br/>Бие нь сульдах ..... B<br/>Халуурах ..... C<br/>Амьсгал нь олшрох ..... D<br/>Амьсгал саадтай болох ..... E<br/>Цустай баах ..... F<br/>Их хэмжээгээр бөөлжих ..... H<br/>Шингэн зүйл уухдаа дургүй болох ..... I<br/>Суулгах ..... J<br/>Ханиалгах ..... K<br/>Татах ..... L<br/>Шалтгаан нь мэдэгдэхгүй уйлах ..... M</p> <p>Бусад (<i>тодруулах</i>) _____ X</p> <p>Бусад (<i>тодруулах</i>) _____ Y</p> <p>Бусад (<i>тодруулах</i>) _____ Z</p> |       |

| 8. ЖИРЭМСЛЭХЭЭС СЭРГИЙЛЭХ АРГА, ХЭРЭГСЛИЙН МЭДЛЭГ, ХЭРЭГЛЭЭ |  |   | СР           |
|---|--|---|--------------|
| №   | АСУУЛТ   | ХАРИУЛТЫН КОД   | АЛХАМ        |
| СР1   | Би тантай гэр бүл төлөвлөлтийн талаар ярилцъя.<br><br>Та одоо жирэмсэн үү?   | Тийм ..... 1<br>Үгүй ..... 2<br><br>Мэдэхгүй ..... 8  | 1 → СР3А     |
| СР2   | Хосууд жирэмслэхээс сэргийлэх зорилгоор төрөл бүрийн арга, хэрэгсэл хэрэглэдэг.<br><br>Та одоогоор жирэмслэхээс сэргийлэх ямар нэг арга, хэрэгсэл хэрэглэж байгаа юу?  | Тийм ..... 1<br>Үгүй ..... 2  | 2 → СР3А     |
| СР3   | Та ямар арга, хэрэгсэл хэрэглэж байгаа вэ?<br><br><i>Тодруулж асуух:</i><br>Өөр ямар нэг арга, хэрэгсэл хэрэглэж байгаа юу?<br><br><i>Хариулт бүрийг дугуйлна.</i><br><br><i>Гэвч ямар нэг байдлаар өөрийн мэдлэгийг хуваалцах, зөвлөгөө өгөх гэх мэтээр нөлөөлж болохгүй.</i> | Умайн 2 талын гуурсан хоолойг боох ..... А<br>Үрийн сувгийг боох ..... В<br>Ерөндөг ..... С<br>Тариа ..... D<br>Суулгац ..... E<br>Эм уух ..... F<br>Эрэгтэй бэлгэвч ..... G<br>Эмэгтэй бэлгэвч ..... H<br>Диафрагм ..... I<br>Лаа, царцмаг ..... J<br>Хүүхдээ хөхүүлж байгаа ..... K<br>Хуанлийн дагуу түр тэвчих ..... L<br>Гадуур тавих ..... M<br><br>Бусад (тодруулах) ..... X |              |
| СР3А  | Та жирэмслэхээс сэргийлэх арга, хэрэгслийн талаар мэдэх үү?  | Мэднэ ..... 1<br>Мэдэхгүй ..... 2   | 2 → Бүлэг UN |
| СР3В  | Та ямар арга, хэрэгслийн талаар мэдэх вэ?<br><br><i>Тодруулж асуух:</i><br>Өөр ямар нэг арга, хэрэгслийн талаар мэдэх үү?<br><br><i>Хариулт бүрийг дугуйлна.</i>   | Умайн 2 талын гуурсан хоолойг боох ..... А<br>Үрийн сувгийг боох ..... В<br>Ерөндөг ..... С<br>Тариа ..... D<br>Суулгац ..... E<br>Эм уух ..... F<br>Эрэгтэй бэлгэвч ..... G<br>Эмэгтэй бэлгэвч ..... H<br>Диафрагм ..... I<br>Лаа, царцмаг ..... J<br>Хүүхэд хөхүүлэх ..... K<br>Хуанлийн дагуу түр тэвчих ..... L<br>Гадуур тавих ..... M<br><br>Бусад (тодруулах) ..... X        |              |

| 9. ЖИРЭМСЛЭХЭЭС СЭРГИЙЛЭХ АРГА, ХЭРЭГСЛИЙН ХЭРЭГЦЭЭ |   |  | UN                           |
|---|---|--|------------------------------|
| №   | АСУУЛТ  | ХАРИУЛТЫН КОД  | АЛХАМ                        |
| UN1   | Эмэгтэй одоо жирэмсэн эсэхийг Асуулт CP1-ээс шалгана.<br><br><input type="checkbox"/> Тийм, одоо жирэмсэн → Асуулт UN2-оос үргэлжлүүлнэ.<br><br><input type="checkbox"/> Үгүй, мэдэхгүй → Асуулт UN5-д шилжинэ.                           |  |                              |
| UN2   | Би тантай таны одоогийн жирэмслэлтийн талаар ярилцъя.<br><br>Та энэ жирэмслэлтийг хүсч байсан уу?   | Тийм..... 1<br>Үгүй ..... 2  | 1→UN4                        |
| UN3   | Та хожим хүүхэд төрүүлэхийг хүсч байсан уу эсвэл ер нь/ дахин хүүхэд төрүүлэх хүсэлгүй байсан уу?   | Хожим ..... 1<br>Хүсээгүй ..... 2  |                              |
| UN4   | Би танаас ирээдүйн талаар хэдэн асуулт асууя.<br><br>Та одоогийн хүлээж буй хүүхдээ төрүүлсний дараа дахин хүүхэд төрүүлэхийг хүсч байгаа юу?   | Тийм..... 1<br>Үгүй ..... 2<br><br>Мэдэхгүй..... 8   | 1→UN7<br>UN13                |
| UN5   | Эмэгтэй умайн хоёр талын гуурсан хоолойгоо боолгосон байгаа эсэхийг Асуулт CP3-аас шалгана.<br><br><input type="checkbox"/> Тийм → Асуулт UN13-т шилжинэ.<br><br><input type="checkbox"/> Үгүй → Асуулт UN6-гаас үргэлжлүүлнэ.            |  |                              |
| UN6   | Би танаас ирээдүйн талаар хэдэн асуулт асууя.<br><br>Та ер нь/ дахин хүүхэд төрүүлэхийг хүсч байгаа юу?   | Тийм..... 1<br>Үгүй ..... 2<br>Жирэмслэх боломжгүй..... 3<br><br>Мэдэхгүй..... 8   | 2→UN9<br>3→UN11<br><br>8→UN9 |
| UN7   | Та ямар хугацааны дараа хүүхэд төрүүлэх бодолтой байгаа вэ?   | Сар ..... 1 <input type="checkbox"/> <input type="checkbox"/><br><br>Жил ..... 2 <input type="checkbox"/> <input type="checkbox"/><br><br>Удахгүй ..... 993<br>Гэрлэсний дараа ..... 995<br><br>Бусад (тодруулах) ..... 996<br>Мэдэхгүй..... 998 |                              |
| UN8   | Эмэгтэй одоо жирэмсэн эсэхийг Асуулт CP1-ээс шалгана.<br><br><input type="checkbox"/> Тийм, одоо жирэмсэн → Асуулт UN13-т шилжинэ.<br><br><input type="checkbox"/> Үгүй, мэдэхгүй → Асуулт UN9-өөс үргэлжлүүлнэ.                          |  |                              |
| UN9   | Эмэгтэй жирэмслэхээс сэргийлэх ямар нэг арга, хэрэгсэл хэрэглэж байгаа эсэхийг Асуулт CP2-оос шалгана.<br><br><input type="checkbox"/> Тийм → Асуулт UN13-т шилжинэ.<br><br><input type="checkbox"/> Үгүй → Асуулт UN10-аас үргэлжлүүлнэ. |  |                              |

| №    | АСУУЛТ  | ХАРИУЛТЫН КОД   | АЛХАМ                    |
|------|---|---|--------------------------|
| UN10 | Та өөрийгөө жирэмслэх боломжтой гэж бодож байна уу?   | Тийм..... 1<br>Үгүй..... 2<br><br>Мэдэхгүй..... 8   | 1 → UN13<br><br>8 → UN13 |
| UN11 | Та ямар шалтгааны улмаас өөрийгөө жирэмслэх боломжгүй гэж бодож байна вэ?   | Бэлгийн хавьталд тогтмол ордоггүй,<br>бэлгийн хавьталд орж байгаагүй ..... A<br>Цэвэршсэн..... B<br>Сарын тэмдэг ирж байгаагүй..... C<br>Умайгаа авахуулсан..... D<br>2 ба түүнээс дээш жил жирэмслэхийг<br>оролдож байгаа боловч үр дүнгүй..... E<br>Хүүхдээ төрүүлсний дараа<br>сарын тэмдэг дахин ирээгүй байгаа..... F<br>Хүүхдээ хөхүүлж байгаа..... G<br>Насны хувьд тохиромжгүй..... H<br><br>Бусад (тодруулах) ..... X<br>Мэдэхгүй..... Z |                          |
| UN12 | <p>Асуулт UN11-ээс эмэгтэйн сарын тэмдэг ирж байгаагүй гэж тэмдэглэсэн эсэхийг шалгана.</p> <p><input type="checkbox"/> Тэмдэглэсэн, эмэгтэйн сарын тэмдэг ирж байгаагүй → Бүлэг MA-д шилжинэ.</p> <p><input type="checkbox"/> Тэмдэглээгүй, эмэгтэйн сарын тэмдэг ирж байсан → Асуулт UN13-аас үргэлжлүүлнэ.</p> |   |                          |
| UN13 | Таны сарын тэмдэг хамгийн сүүлд хэзээ ирсэн бэ?   | Хоногийн өмнө..... 1 <input type="checkbox"/> <input type="checkbox"/><br>Долоо хоногийн өмнө..... 2 <input type="checkbox"/> <input type="checkbox"/><br>Сарын өмнө..... 3 <input type="checkbox"/> <input type="checkbox"/><br>Жилийн өмнө..... 4 <input type="checkbox"/> <input type="checkbox"/>   |                          |



| 10. ГЭРЛЭЛТИЙН БАЙДАЛ |   |  | МА           |
|-----------------------|---|--|--------------|
| №                     | АСУУЛТ  | ХАРИУЛТЫН КОД  | АЛХАМ        |
| МА1                   | ТА ОДООГООР ГЭРЛЭСЭН ҮҮ ЭСВЭЛ ХАМТРАН АМЬДАРЧ БАЙГАА ЮУ?                                    | Тийм, гэрлэсэн..... 1<br>Тийм, хамтран амьдарч байгаа..... 2<br>Үгүй..... 3  | 3 → МА5      |
| МА2                   | ТАНЫ НӨХӨР/ ХАМТРАН АМЬДРАГЧ ХЭДЭН НАСТАЙ ВЭ?   | Нас (бүтэн насаар) ..... <input type="checkbox"/> <input type="checkbox"/><br>Мэдэхгүй..... 98   | } МА7        |
| МА5                   | ТА ГЭРЛЭЖ ЭСВЭЛ ХАМТРАН АМЬДАРЧ БАЙСАН УУ?  | Тийм, гэрлэж байсан..... 1<br>Тийм, хамтран амьдарч байсан..... 2<br>Үгүй..... 3   | 3 → Бүлэг DV |
| МА6                   | ТА ОДООГООР БЭЛБЭСЭН ҮҮ, САЛСАН УУ ЭСВЭЛ ТУСГААРЛАСАН УУ?                                   | Бэлбэсэн..... 1<br>Салсан..... 2<br>Тусгаарласан..... 3  |              |
| МА7                   | ТА НИЙТ ХЭДЭН УДАА ГЭРЛЭЖ ЭСВЭЛ ХАМТРАН АМЬДАРЧ БАЙСАН БЭ?                                  | Зөвхөн нэг удаа..... 1<br>2 ба түүнээс олон удаа..... 2  |              |
| МА8                   | ТА ХЭДЭН ОНЫ ХЭДЭН САРД АНХ ГЭРЛЭСЭН ЭСВЭЛ ХАМТРАН АМЬДАРЧ ЭХЭЛСЭН БЭ?                      | Анх гэрлэсэн эсвэл хамтран амьдарч эхэлсэн<br>Он ..... <input type="checkbox"/> <input type="checkbox"/> <input type="checkbox"/> <input type="checkbox"/><br>Мэдэхгүй..... 9998<br><br>Сар..... <input type="checkbox"/> <input type="checkbox"/><br>Мэдэхгүй..... 98 | → Бүлэг DV   |
| МА9                   | ТА АНХНЫ НӨХӨР ЭСВЭЛ ХАМТРАН АМЬДРАГЧТАЙГАА ХЭДЭН НАСТАЙ БАЙХААСАА ХАМТ АМЬДАРЧ ЭХЭЛСЭН БЭ? | Нас (бүтэн насаар) ..... <input type="checkbox"/> <input type="checkbox"/>   |              |

| 11. ГЭР БҮЛИЙН ХҮЧИРХИЙ ЛЭЛД ХАНДАХ ХАНДЛАГА |  |   | DV    |
|--|--|---|-------|
| №  | АСУУЛТ   | ХАРИУЛТЫН КОД   | АЛХАМ |
| DV1  | <p>Заримдаа нөхөр нь эхнэрээ цохиж зодох тохиолдол гардаг.</p> <p>Таны бодлоор дараахь тохиолдолд нөхөр нь эхнэрээ цохиж зодох нь зөв үү? Үүнд:</p>  | <p style="text-align: right;">Зөв    Буруу    Мэдэхгүй</p> <p>[A] Хэрэв эхнэр нь найз, нөхөд, хамаатан садантайгаа уулзах гэх мэт зорилгоор гэрээс гарахдаа нөхөртөө хэлэхгүй бол <span style="float: right;">1    2    8</span></p> <p>[B] Хэрэв эхнэр нь хүүхэддээ анхаарал тавихгүй бол <span style="float: right;">1    2    8</span></p> <p>[C] Хэрэв эхнэр нь нөхөртэйгээ маргалдвал <span style="float: right;">1    2    8</span></p> <p>[D] Хэрэв эхнэр нь нөхөртэйгээ бэлгийн хавьталд орохоос татгалзвал <span style="float: right;">1    2    8</span></p> <p>[E] Хэрэв эхнэр нь хоолоо түлвэл <span style="float: right;">1    2    8</span></p> <p>[F] Хэрэв эхнэр нь багагүй хэмжээний мөнгийг нөхрийнхээ зөвшөөрөлгүйгээр зарцуулбал <span style="float: right;">1    2    8</span></p> |       |
| DV2  | <p>Эмэгтэй одоогоор гэрлэсэн эсвэл хамтран амьдарч байгаа эсэхийг Асуулт MA1-ээс шалгана.</p> <p><input type="checkbox"/> Тийм, гэрлэсэн эсвэл хамтран амьдарч байгаа (MA1 = 1, 2) → Асуулт DV3-аас үргэлжлүүлнэ.</p> <p><input type="checkbox"/> Үгүй, гэрлээгүй эсвэл хамтран амьдраагүй (MA1 = 3) → Асуулт DV4-т шилжинэ.</p> |   |       |
| DV3  | <p>Танай өрхийн орлогын зарцуулалтанд таны нөхөр/ хамтран амьдрагч та хоёрын хэн нь голлон шийдвэр гаргадаг вэ? Эсвэл шийдвэр гаргахад хоёулаа оролцдог уу?</p>  | <p>Эмэгтэй өөрөө ..... 1</p> <p>Нөхөр/ хамтран амьдрагч ..... 2</p> <p>Хоёулаа ..... 3</p> <p>Бусад (тодруулах) ..... 6</p>   |       |
| DV4  | <p>Таны бодлоор дараахь тохиолдолд хосуудын хэн нь голлох шийдвэр гаргах хэрэгтэй вэ? Эсвэл шийдвэр гаргахад хоёулаа оролцох хэрэгтэй юу? Үүнд:</p>  | <p style="text-align: right;">Нөхөр    Эхнэр    Хоёулаа    Мэдэхгүй</p> <p>[A] Өрхийн хэрэгцээний томоохон эд зүйл худалдаж авах <span style="float: right;">1    2    3    8</span></p> <p>[B] Өрхийн өдөр тутмын хэрэглээний эд зүйл худалдаж авах <span style="float: right;">1    2    3    8</span></p> <p>[C] Эхнэр/ хамтран амьдрагчийн эцэг эх, хамаатныд зочлох <span style="float: right;">1    2    3    8</span></p> <p>[D] Эхнэр/ хамтран амьдрагчийн олсон мөнгийг зарцуулах <span style="float: right;">1    2    3    8</span></p> <p>[E] Хэдэн хүүхэдтэй болох <span style="float: right;">1    2    3    8</span></p> <p>[F] Эхнэр/ хамтран амьдрагч ажил эрхлэх <span style="float: right;">1    2    3    8</span></p>  |       |

MICS4.WM.13

| №   | АСУУЛТ  | ХАРИУЛТЫН КОД   | АЛХАМ |
|-----|---|---|-------|
| DV5 | Би жирэмслэлтийн талаарх хүмүүсийн дунд байдаг зарим ойлголтыг уншъя. Та үүнтэй санал нийлдэг эсэхээ хэлнэ үү. Үүнд:                  | <p style="text-align: right;">Тийм Үгүй Мэдэхгүй</p> <p>[A] Жирэмсэн эмэгтэйд хүүхдийн эцгийн анхаарал, халамж шаардлагатай 1 2 8</p> <p>[B] Хүүхдийг эмч, эмнэлгийн ажилтан эх барьж авах нь эх, хүүхдийн эрүүл мэндэд маш чухал 1 2 8</p>   |       |
| DV6 | Эхнэр нь нөхрийгөө хүүссэн үед түүнтэй бэлгийн хавьталд орохоос татгалзвал нөхөр нь дараахь үйлдэл хийхтэй та санал нийлдэг үү? Үүнд: | <p style="text-align: right;">Тийм Үгүй Мэдэхгүй</p> <p>[A] Уурлах, эхнэрээ муугаар хэлэх 1 2 8</p> <p>[B] Мөнгө өгөх, дэмжлэг үзүүлэхээс татгалзах 1 2 8</p> <p>[C] Эхнэртэйгээ хүч хэрэглэн бэлгийн хавьталд орох 1 2 8</p> <p>[D] Бэлгийн хавьталд өөр эмэгтэйтэй орох 1 2 8</p> |       |

| 12. БЭЛГИЙН ХАРЬЦААНЫ ТӨЛӨВШИЛ  |   |  | SB           |
|---|---|--|--------------|
| <p><i>Ойр тойронд ярилцлага өгөгчөөс өөр хүмүүс байгаа эсэхийг шалгана.</i><br/> <i>Ярилцлагыг үргэлжлүүлэхээс өмнө ганцаарчилсан орчныг бүрдүүлнэ.</i></p> |   |  |              |
| №   | АСУУЛТ  | ХАРИУЛТЫН КОД  | АЛХАМ        |
| SB1A  | <p>Эмэгтэй хүүхэд төрүүлж байгаагүй болон гэрлэж байгаагүй эсэхийг Асуулт CM10 болон MA5-аас шалгана.</p> <p><input type="checkbox"/> Хүүхэд төрүүлж байгаагүй (CM10 = 0) болон гэрлэж байгаагүй (MA5 = 3) → Асуулт SB1B-гээс үргэлжлүүлнэ.</p> <p><input type="checkbox"/> Бусад тохиолдолд → Асуулт SB1-т шилжинэ.</p>          |  |              |
| SB1B  | <p>Би ХҮНИЙ АМЬДРАЛЫН ЗАРИМ НЭГ ЧУХАЛ АСУУДЛЫН ТАЛААР ИЛҮҮ ОЙЛГОЛТГОЙ БОЛОХЫН ТУЛД ТАНААС БЭЛГИЙН ХАВЬТЛЫН ТАЛААР ХЭДЭН АСУУЛТ АСУУЯ.</p> <p>Таны өГСӨН МЭДЭЭЛЛИЙН НУУЦЫГ ЧАНДЛАН ХАДГАЛАХ БОЛНО.</p> <p>ТА БЭЛГИЙН ХАВЬТАЛД ОРЖ БАЙСАН УУ?</p>   | <p>Бэлгийн хавьталд орж байсан..... 1</p> <p>Бэлгийн хавьталд орж байгаагүй..... 2</p>   | 2 → Бүлэг НА |
| SB1   | ТА ХАМГИЙН АНХ ХЭДЭН НАСТАЙДАА БЭЛГИЙН ХАВЬТАЛД ОРСОН БЭ?   | <p>Нас (бүтэн насаар)..... <input type="checkbox"/> <input type="checkbox"/></p> <p>Анх нөхөр/ хамтран амьдрагчтайгаа хамт амьдарч эхлэх үед .....95</p>   |              |
| SB2   | ТА ХАМГИЙН АНХ БЭЛГИЙН ХАВЬТАЛД ОРОХДОО БЭЛГЭВЧ ХЭРЭГЛЭСЭН ҮҮ?  | <p>Тийм..... 1</p> <p>Үгүй ..... 2</p> <p>Мэдэхгүй ..... 8</p>   |              |
| SB3   | ТА ХАМГИЙН СҮҮЛД ХЭЗЭЭ БЭЛГИЙН ХАВЬТАЛД ОРСОН БЭ?   | <p>Хоногийн өмнө ..... 1 <input type="checkbox"/> <input type="checkbox"/></p> <p>Долоо хоногийн өмнө ..... 2 <input type="checkbox"/> <input type="checkbox"/></p> <p>Сарын өмнө ..... 3 <input type="checkbox"/> <input type="checkbox"/></p> <p>Жилийн өмнө ..... 4 <input type="checkbox"/> <input type="checkbox"/></p> | 4 → SB15     |
| SB4   | ТА ХАМГИЙН СҮҮЛИЙН БЭЛГИЙН ХАВЬТАЛД ОРОХДОО БЭЛГЭВЧ ХЭРЭГЛЭСЭН ҮҮ?  | <p>Тийм..... 1</p> <p>Үгүй ..... 2</p>   |              |
| SB5   | <p>ТА ХАМГИЙН СҮҮЛИЙН БЭЛГИЙН ХАВЬТАГЧТАЙГАА ЯМАР ХОЛБООТОЙ БАЙСАН БЭ?</p> <p><i>Хэрэв Найз залуу бол тодруулж асуух:</i><br/>                 ТА ТЭР НАЙЗ ЗАЛУУТАЙГАА ХАМТРАН АМЬДАРДАГ БАЙСАН УУ?</p> <p><i>Хэрэв Тийм бол 2-ыг, Үгүй бол 3-ыг тус тус дугуйлна.</i></p>  | <p>Нөхөр ..... 1</p> <p>Хамтран амьдрагч ..... 2</p> <p>Найз залуу ..... 3</p> <p>Тохиолдлын хавьтагч..... 4</p> <p>Бусад (тодруулах) ..... 6</p>  | } SB7        |
| SB6   | <p>Эмэгтэй одоогоор гэрлэсэн эсвэл хамтран амьдарч байгаа эсэхийг Асуулт MA1-ээс шалгана.</p> <p><input type="checkbox"/> Тийм, гэрлэсэн эсвэл хамтран амьдарч байгаа (MA1 = 1, 2) → Асуулт SB8-д шилжинэ.</p> <p><input type="checkbox"/> Үгүй, гэрлээгүй эсвэл хамтран амьдраагүй (MA1 = 3) → Асуулт SB7-гоос үргэлжлүүлнэ.</p> |  |              |

MICS4.WM.15

| №    | АСУУЛТ  | ХАРИУЛТЫН КОД  | АЛХАМ   |
|------|---|--|---------|
| SB7  | ТАНЫ ХАМГИЙН СҮҮЛИЙН БЭЛГИЙН ХАВЬТАГЧ ХЭДЭН НАСТАЙ БАЙСАН БЭ?<br><br><i>Хэрэв Мэдэхгүй бол тодруулж асуух:<br/>ОЙРОЛЦООГООР ХЭДЭН НАСТАЙ БАЙСАН БЭ?</i>   | Нас..... <input type="checkbox"/> <input type="checkbox"/><br>Мэдэхгүй ..... 98  |         |
| SB8  | ТА СҮҮЛИЙН 12 САРД ӨӨР ХҮНТЭЙ БЭЛГИЙН ХАВЬТАЛД ОРСОН УУ?  | Тийм..... 1<br>Үгүй ..... 2  | 2→ SB15 |
| SB9  | ТА ТЭР ХҮНТЭЙГЭЭ ХАМГИЙН СҮҮЛД БЭЛГИЙН ХАВЬТАЛД ОРОХДОО БЭЛГЭВЧ ХЭРЭГЛЭСЭН ҮҮ?  | Тийм..... 1<br>Үгүй ..... 2  |         |
| SB10 | ТА ТЭР ХҮНТЭЙГЭЭ ЯМАР ХОЛБООТОЙ БАЙСАН БЭ?<br><br><i>Хэрэв Найз залуу бол тодруулж асуух:<br/>ТА ТЭР НАЙЗ ЗАЛУУТАЙГАА ХАМТРАН АМЬДАРДАГ БАЙСАН УУ?</i><br><br><i>Хэрэв Тийм бол 2-ыг, Үгүй бол 3-ыг тус тус дугуйлна.</i>   | Нөхөр ..... 1<br>Хамтран амьдрагч ..... 2<br>Найз залуу ..... 3<br>Тохиолдлын хавьтагч..... 4<br>Бусад (тодруулах) ..... 6 | } SB12  |
| SB11 | <i>Асуулт МА1 болон МА7-г шалгана.</i><br><br><input type="checkbox"/> <i>Одоогоор гэрлэсэн эсвэл хамтран амьдарч байгаа (МА1 = 1, 2) болон зөвхөн ганц удаа гэрлэж эсвэл хамтран амьдарч байсан (МА7 = 1) → Асуулт SB13-д шилжинэ.</i><br><br><input type="checkbox"/> <i>Бусад тохиолдолд → Асуулт SB12-оос үргэлжлүүднэ.</i> |  |         |
| SB12 | ТЭР ХҮН ХЭДЭН НАСТАЙ БАЙСАН БЭ?<br><br><i>Хэрэв Мэдэхгүй бол тодруулж асуух:<br/>ОЙРОЛЦООГООР ХЭДЭН НАСТАЙ БАЙСАН БЭ?</i>   | Нас..... <input type="checkbox"/> <input type="checkbox"/><br>Мэдэхгүй ..... 98  |         |
| SB13 | ТА СҮҮЛИЙН 12 САРД ЭНЭ ХОЁР ХҮНЭЭС ӨӨР ХҮНТЭЙ БЭЛГИЙН ХАВЬТАЛД ОРСОН УУ?  | Тийм..... 1<br>Үгүй ..... 2  | 2→SB15  |
| SB14 | ТА СҮҮЛИЙН 12 САРД ХЭДЭН ХҮНТЭЙ БЭЛГИЙН ХАВЬТАЛД ОРСОН БЭ?  | Тоо..... <input type="checkbox"/> <input type="checkbox"/>   |         |
| SB15 | ТА АМЬДРАЛЫНХАА ТУРШ ХЭДЭН ХҮНТЭЙ БЭЛГИЙН ХАВЬТАЛД ОРСОН БЭ?<br><br><i>Хэрэв тоон бус хариулт өгөгдвөл ойролцоо тоо авахыг оролдоно.</i><br><br><i>Хэрэв 95 ба түүнээс олон бол 95-ыг нөхнө.</i>  | Тоо..... <input type="checkbox"/> <input type="checkbox"/><br>Мэдэхгүй ..... 98  |         |

| 13. ХДХВ/ДОХ-ЫН ТАЛААРХ МЭДЛЭГ, ХАНДЛАГА |   |   | НА          |
|--|---|---|-------------|
| №  | АСУУЛТ  | ХАРИУЛТЫН КОД   | АЛХАМ       |
| НА1                                      | Би тантай өөр сэдвээр ярилцъя.<br><br>Та ДОХ өвчний талаар сонсож байсан уу?                              | Тийм ..... 1<br>Үгүй ..... 2  | 2→ Бүлэг ТА |
| НА2                                      | ДОХ-ын халдваргүй, бэлгийн нэг үнэнч хавьтагчтай байснаар ДОХ-ын вирус авах эрсдлийг бууруулж чадах уу?   | Тийм ..... 1<br>Үгүй ..... 2<br><br>Мэдэхгүй ..... 8  |             |
| НА4                                      | Бэлгийн хавьталд орох бүртгээ бэлгэвч хэрэглэснээр ДОХ-ын вирус авах эрсдлийг бууруулж чадах уу?          | Тийм ..... 1<br>Үгүй ..... 2<br><br>Мэдэхгүй ..... 8  |             |
| НА5                                      | Шумууланд хазуулснаар ДОХ-ын вирус авч болох уу?  | Тийм ..... 1<br>Үгүй ..... 2<br><br>Мэдэхгүй ..... 8  |             |
| НА6                                      | ДОХ-ын халдвартай хүнтэй хоол хүнсээ хувааж идэхэд ДОХ-ын вирус дамжих боломжтой юу?                      | Тийм ..... 1<br>Үгүй ..... 2<br><br>Мэдэхгүй ..... 8  |             |
| НА7                                      | Гаднаас нь харахад эрүүл хүн ДОХ-ын вирус тэй байж болох уу?  | Тийм ..... 1<br>Үгүй ..... 2<br><br>Мэдэхгүй ..... 8  |             |
| НА7А                                     | Өөр хүний хэрэглэсэн зүү, тариураар ДОХ-ын вирус дамжих боломжтой юу?                                     | Тийм ..... 1<br>Үгүй ..... 2<br><br>Мэдэхгүй ..... 8  |             |
| НА8                                      | Дараахь тохиолдлуудад ДОХ-ын вирус эхээс ураг эсвэл нярайд дамжих боломжтой юу? Үүнд:                     | Тийм Үгүй Мэдэхгүй<br>[А] Жирэмсний үед 1 2 8<br>[В] Төрөх үед 1 2 8<br>[С] Хүүхэд хөхүүлэх үед 1 2 8 |             |
| НА9                                      | Таны бодлоор ДОХ-оор өвчлөөгүй боловч ДОХ-ын вирус авсан эмэгтэй багш сургуульдаа ажиллаад байж болох уу? | Тийм ..... 1<br>Үгүй ..... 2<br><br>Мэдэхгүй ..... 8  |             |
| НА10                                     | Хэрэв мах, ногооны худалдагчийг ДОХ-ын вирус тэй гэж мэдвэл та түүнээс мах, ногоо худалдаж авах уу?       | Тийм ..... 1<br>Үгүй ..... 2<br><br>Мэдэхгүй ..... 8  |             |

| №   | АСУУЛТ   | ХАРИУЛТЫН КОД  | АЛХАМ    |      |      |          |   |   |   |   |   |   |   |   |                                |   |   |   |  |
|---|--|--|----------|------|------|----------|---|---|---|---|---|---|---|---|--------------------------------|---|---|---|--|
| HA11  | ХЭРЭВ ТАНАЙ ГЭР БУЛИЙН ГИШҮҮДИЙН ХЭН НЭГ НЬ ДОХ-ЫН ВИРУС АВСАН НЬ МЭДЭГДВЭЛ ТАУУНИЙГ НУУЦЛАХЫГ ХҮСЭХ ҮҮ?   | Тийм ..... 1<br>Үгүй ..... 2<br><br>Мэдэхгүй ..... 8   |          |      |      |          |   |   |   |   |   |   |   |   |                                |   |   |   |  |
| HA12  | ХЭРЭВ ТАНАЙ ГЭР БУЛИЙН ГИШҮҮДИЙН ХЭН НЭГ НЬ ДОХ-ООР ӨВЧИЛБӨЛ ТА ТҮҮНИЙГ ГЭРТЭЭ АСАРЧ, СУВИЛАХАД БЭЛЭН БАЙНА УУ?  | Тийм ..... 1<br>Үгүй ..... 2<br><br>Мэдэхгүй ..... 8   |          |      |      |          |   |   |   |   |   |   |   |   |                                |   |   |   |  |
| HA13  | <p><i>Ярилцлага авахаас өмнөх 2 жил буюу 2008 оны (ярилцлага авч буй сар, өдөр)-өөс хойш хугацаанд эмэгтэй сүүлийн хүүхдээ төрүүлсэн эсэхийг Асуулт CM12-оос шалгана.</i></p> <p><input type="checkbox"/> Үгүй, сүүлийн 2 жилд хүүхэд төрүүлээгүй → Асуулт HA24-т шилжинэ.</p> <p><input type="checkbox"/> Тийм, сүүлийн 2 жилд хүүхэд төрүүлсэн → Асуулт HA14-өөс үргэлжлүүлнэ.</p> |  |          |      |      |          |   |   |   |   |   |   |   |   |                                |   |   |   |  |
| HA14  | <p><i>Эмэгтэй сүүлийн хүүхдээ хэвлийдээ тээж байхдаа жирэмсний хяналтанд үзүүлж байсан эсэхийг Асуулт MN1-ээс шалгана.</i></p> <p><input type="checkbox"/> Тийм, жирэмсний хяналтанд байсан → Асуулт HA15-аас үргэлжлүүлнэ.</p> <p><input type="checkbox"/> Үгүй, жирэмсний хяналтанд байгаагүй → Асуулт HA24-т шилжинэ.</p>   |  |          |      |      |          |   |   |   |   |   |   |   |   |                                |   |   |   |  |
| HA15  | (Нэр)-ийг хэвлийдээ тээж байхдаа жирэмсний хяналтанд үзүүлэхэд танд ДАРААХЬ ЗӨВЛӨГӨӨГ ӨГСӨН ҮҮ? Үүнд:  | <table border="0"> <tr> <td></td> <td style="text-align: center;">Тийм</td> <td style="text-align: center;">Үгүй</td> <td style="text-align: center;">Мэдэхгүй</td> </tr> <tr> <td>[A] ДОХ-ын вирус эхээс ураг эсвэл нярайд дамждаг талаар</td> <td style="text-align: center;">1</td> <td style="text-align: center;">2</td> <td style="text-align: center;">8</td> </tr> <tr> <td>[B] ДОХ-ын вирус авахаас сэргийлэх арга замуудын талаар</td> <td style="text-align: center;">1</td> <td style="text-align: center;">2</td> <td style="text-align: center;">8</td> </tr> <tr> <td>[C] ДОХ-ын шинжилгээний талаар</td> <td style="text-align: center;">1</td> <td style="text-align: center;">2</td> <td style="text-align: center;">8</td> </tr> </table> |          | Тийм | Үгүй | Мэдэхгүй | [A] ДОХ-ын вирус эхээс ураг эсвэл нярайд дамждаг талаар | 1 | 2 | 8 | [B] ДОХ-ын вирус авахаас сэргийлэх арга замуудын талаар | 1 | 2 | 8 | [C] ДОХ-ын шинжилгээний талаар | 1 | 2 | 8 |  |
|   | Тийм   | Үгүй   | Мэдэхгүй |      |      |          |   |   |   |   |   |   |   |   |                                |   |   |   |  |
| [A] ДОХ-ын вирус эхээс ураг эсвэл нярайд дамждаг талаар | 1  | 2  | 8        |      |      |          |   |   |   |   |   |   |   |   |                                |   |   |   |  |
| [B] ДОХ-ын вирус авахаас сэргийлэх арга замуудын талаар | 1  | 2  | 8        |      |      |          |   |   |   |   |   |   |   |   |                                |   |   |   |  |
| [C] ДОХ-ын шинжилгээний талаар                          | 1  | 2  | 8        |      |      |          |   |   |   |   |   |   |   |   |                                |   |   |   |  |
| HA15D   | (Нэр)-ийг хэвлийдээ тээж байхдаа жирэмсний хяналтанд үзүүлэхэд танд ДОХ-ЫН ШИНЖИЛГЭЭ ӨГӨХИЙГ ЗӨВЛӨСӨН ҮҮ?  | Тийм ..... 1<br>Үгүй ..... 2<br><br>Мэдэхгүй ..... 8   |          |      |      |          |   |   |   |   |   |   |   |   |                                |   |   |   |  |
| HA16  | Шинжилгээнийхээ хариуг хэлэх шаардлагагүй.<br><br>Та жирэмсний хяналтанд байхдаа ДОХ-ын шинжилгээ өгч байсан уу?   | Тийм ..... 1<br>Үгүй ..... 2<br><br>Мэдэхгүй ..... 8   | } HA24   |      |      |          |   |   |   |   |   |   |   |   |                                |   |   |   |  |
| HA17  | Шинжилгээнийхээ хариуг хэлэх шаардлагагүй.<br><br>Та шинжилгээнийхээ хариуг авсан уу?  | Тийм ..... 1<br>Үгүй ..... 2<br><br>Мэдэхгүй ..... 8   | } HA22   |      |      |          |   |   |   |   |   |   |   |   |                                |   |   |   |  |

| №     | АСУУЛТ  | ХАРИУЛТЫН КОД   | АЛХАМ      |
|-------|---|---|------------|
| НА18  | Таныг шинжилгээнийхээ хариуг авахад ямар нэг зөвлөгөө өгсөн үү?<br><br><i>Шинжилгээний хариу ямар байхаас үл хамааран шинжилгээ өгсөн бүх хүнд зөвлөгөө өгөх ёстой.</i> | Тийм ..... 1<br>Үгүй..... 2<br><br>Мэдэхгүй ..... 8   |            |
| НА22  | Та сүүлийн хүүхдээ хэвлийдээ тээж байхдаа өгсөн ДОХ-ын шинжилгээнээс хойш дахин шинжилгээ өгсөн үү?   | Тийм ..... 1<br>Үгүй..... 2   | 1→НА25     |
| НА23  | Та хамгийн сүүлд хэзээ ДОХ-ын шинжилгээ өгсөн бэ?   | 12 хүртэлх сарын өмнө ..... 1<br>12-23 сарын өмнө..... 2<br>2 ба түүнээс дээш жилийн өмнө ..... 3 | } Бүлэг ТА |
| НА24  | Шинжилгээнийхээ хариуг хэлэх шаардлагагүй.<br><br>Та ер нь ДОХ-ын шинжилгээ өгч байсан уу?  | Тийм ..... 1<br>Үгүй..... 2   | 2→НА27     |
| НА25  | Та хамгийн сүүлд хэзээ ДОХ-ын шинжилгээ өгсөн бэ?   | 12 хүртэлх сарын өмнө ..... 1<br>12-23 сарын өмнө..... 2<br>2 ба түүнээс дээш жилийн өмнө ..... 3 |            |
| НА26  | Шинжилгээнийхээ хариуг хэлэх шаардлагагүй.<br><br>Та шинжилгээнийхээ хариуг авсан уу?   | Тийм ..... 1<br>Үгүй..... 2<br><br>Мэдэхгүй ..... 8   | } Бүлэг ТА |
| НА26А | Таныг шинжилгээнийхээ хариуг авахад ямар нэг зөвлөгөө өгсөн үү?<br><br><i>Шинжилгээний хариу ямар байхаас үл хамааран шинжилгээ өгсөн бүх хүнд зөвлөгөө өгөх ёстой.</i> | Тийм ..... 1<br>Үгүй..... 2<br><br>Мэдэхгүй ..... 8   | } Бүлэг ТА |
| НА27  | Та ДОХ-ын шинжилгээ өгч болох газрыг мэдэх үү?  | Тийм ..... 1<br>Үгүй..... 2   |            |



| 14. ТАМХИ, АРХИ, СОГТУУРУУЛАХ УНДААНЫ ХЭРЭГЛЭЭ |   |   | ТА     |
|--|---|---|--------|
| №  | АСУУЛГ  | ХАРИУЛТЫН КОД   | АЛХАМ  |
| ТА1  | ТА ТАМХИ ТАТАЖ ЭСВЭЛ НААД ЗАХ НЬ НЭГ, ХОЁР УДАА СОРЖ ҮЗСЭН ҮҮ?  | Тийм..... 1<br>Үгүй ..... 2   | 2→ТА6  |
| ТА2  | ТА ШИРХЭГ ТАМХИЙГ АНХ ХЭДЭН НАСТАЙДАА БҮТНЭЭР НЬ ТАТСАН БЭ?   | Хэзээ ч үгүй ..... 00<br>Нас..... <input type="checkbox"/> <input type="checkbox"/>                       |        |
| ТА3  | ТА ОДОО ТАМХИ ТАТДАГ УУ?  | Тийм..... 1<br>Үгүй ..... 2   | 2→ТА6  |
| ТА4  | ТА СҮҮЛИЙН 24 ЦАГТ ХЭДЭН ШИРХЭГ ТАМХИ ТАТСАН БЭ?  | Татсан тамхины тоо ..... <input type="checkbox"/> <input type="checkbox"/>                                |        |
| ТА5  | ТА СҮҮЛИЙН 1 САРЫН ХЭДЭН ӨДӨРТ ТАМХИ ТАТСАН БЭ?<br><i>Хэрэв 10-аас цөөн өдөр бол зохих тоог Өдрийн тоо хэсэгт нөхнө. Харин 10 ба түүнээс олон өдөр бол 10-ыг дугуйлна. Хэрэв Өдөр бүр эсвэл Бараг өдөр бүр бол 30-ыг дугуйлна.</i>  | Өдрийн тоо..... 0 <input type="checkbox"/><br>10 ба түүнээс олон өдөр ..... 10<br>Бараг өдөр бүр ..... 30 |        |
| ТА6  | ТА НАВЧИН ТАМХИ, ДҮНСЭН ТАМХИ ГЭХ МЭТ БУСАД ТӨРЛИЙН ТАМХИ ТАТАЖ БАЙСАН УУ?  | Тийм..... 1<br>Үгүй ..... 2   | 2→ТА10 |
| ТА7  | ТА СҮҮЛИЙН 1 САРД НАВЧИН ТАМХИ, ДҮНСЭН ТАМХИ ГЭХ МЭТ БУСАД ТӨРЛИЙН ТАМХИ ТАТСАН УУ?   | Тийм..... 1<br>Үгүй ..... 2   | 2→ТА10 |
| ТА8  | ТА СҮҮЛИЙН 1 САРЫН ХЭДЭН ӨДӨРТ НАВЧИН ТАМХИ, ДҮНСЭН ТАМХИ ГЭХ МЭТ БУСАД ТӨРЛИЙН ТАМХИ ТАТСАН БЭ?<br><i>Хэрэв 10-аас цөөн өдөр бол зохих тоог Өдрийн тоо хэсэгт нөхнө. Харин 10 ба түүнээс олон өдөр бол 10-ыг дугуйлна. Хэрэв Өдөр бүр эсвэл Бараг өдөр бүр бол 30-ыг дугуйлна.</i>         | Өдрийн тоо..... 0 <input type="checkbox"/><br>10 ба түүнээс олон өдөр ..... 10<br>Бараг өдөр бүр ..... 30 |        |
| ТА9  | ТА ЯМАР ТАМХИ ТАТСАН БЭ?<br><i>Тодруулж асуух:<br/>Өөр ямар тамхи татсан бэ?<br/><br/>Хариулт бүрийг дугуйлна.</i>  | Навчин тамхи..... А<br>Дүнсэн тамхи ..... Е<br>Бусад (тодруулах) _____ Х                                  |        |
| ТА10   | ТА ХАМРЫН ТАМХИ, ЗАЖИЛДАГ ТАМХИ ГЭХ МЭТ УТААГҮЙ ТӨРЛИЙН ТАМХИ ХЭРЭГЛЭЖ БАЙСАН УУ?   | Тийм..... 1<br>Үгүй ..... 2   | 2→ТА14 |
| ТА11   | ТА СҮҮЛИЙН 1 САРД ХАМРЫН ТАМХИ, ЗАЖИЛДАГ ТАМХИ ГЭХ МЭТ УТААГҮЙ ТӨРЛИЙН ТАМХИ ХЭРЭГЛЭСЭН ҮҮ?   | Тийм..... 1<br>Үгүй ..... 2   | 2→ТА14 |
| ТА12   | ТА СҮҮЛИЙН 1 САРЫН ХЭДЭН ӨДӨРТ ХАМРЫН ТАМХИ, ЗАЖИЛДАГ ТАМХИ ГЭХ МЭТ УТААГҮЙ ТӨРЛИЙН ТАМХИ ХЭРЭГЛЭСЭН БЭ?<br><i>Хэрэв 10-аас цөөн өдөр бол зохих тоог Өдрийн тоо хэсэгт нөхнө. Харин 10 ба түүнээс олон өдөр бол 10-ыг дугуйлна. Хэрэв Өдөр бүр эсвэл Бараг өдөр бүр бол 30-ыг дугуйлна.</i> | Өдрийн тоо..... 0 <input type="checkbox"/><br>10 ба түүнээс олон өдөр ..... 10<br>Бараг өдөр бүр ..... 30 |        |

| №    | АСУУЛТ   | ХАРИУЛТЫН КОД   | АЛХАМ       |
|------|--|---|-------------|
| ТА13 | ТА ЯМАР ТАМХИ ХЭРЭГЛЭСЭН БЭ?<br><br><i>Тодруулж асуух:</i><br>ӨӨР ЯМАР ТАМХИ ХЭРЭГЛЭСЭН БЭ?<br><br><i>Хариулт бүрийг дугуйлна.</i>   | Зажилдаг тамхи ..... А<br>Хамрын тамхи ..... В<br><br>Бусад ( <i>тодруулах</i> ) ..... Х  |             |
| ТА14 | БИ ТАНААС АРХИ, СОГТУУРУУЛАХ УНДААНЫ ТАЛААР ХЭДЭН АСУУЛТ АСУУЯ.<br><br>ТА АРХИ, СОГТУУРУУЛАХ УНДАА УУЖ ҮЗСЭН ҮҮ?   | Тийм..... 1<br>Үгүй ..... 2   | 2→Бүлэг LS  |
| ТА15 | ТА АРХИ, СОГТУУРУУЛАХ УНДААГ АНХ ХЭДЭН НАСТАЙДАА УУСАН БЭ?<br><br><i>Тодруулах:</i><br>БИ ЭНД НААД ЗАХ НЬ НЭГ ЛААЗ ЭСВЭЛ НЭГ ШИЛ ШАР АЙРАГ, ЭСВЭЛ НЭГ ДАРСНЫ ХУНДАГА ДАРС, ЭСВЭЛ НЭГ ХУНДАГА АРХИ, КОНЬЯК, ВИСКИ УУСАН ТУХАЙ АСУУЖ БАЙГАА ЮМ ШҮҮ.        | Огт ууж байгаагүй..... 00<br><br>Нас..... <input type="checkbox"/> <input type="checkbox"/>   | 00→Бүлэг LS |
| ТА16 | ТА СҮҮЛИЙН 1 САРЫН ХЭДЭН ӨДӨРТ АРХИ, СОГТУУРУУЛАХ УНДАА УУСАН БЭ?<br><br><i>Хэрэв 10-аас цөөн өдөр бол зохих тоог Өдрийн тоо хэсэгт нөхнө. Харин 10 ба түүнээс олон өдөр бол 10-ыг дугуйлна. Хэрэв Өдөр бүр эсвэл Бараг өдөр бүр бол 30-ыг дугуйлна.</i> | Уугаагүй..... 00<br><br>Өдрийн тоо..... 0 <input type="checkbox"/><br><br>10 ба түүнээс олон өдөр ..... 10<br>Бараг өдөр бүр ..... 30 |             |

| 15. АМЬДРАЛЫН СЭТГЭЛ ХАНАМЖ   |   |  | LS    |
|---|---|--|-------|
| Энэ бүлгийн бүх асуултын хувьд хариултын код бүхий картыг ашиглана. |   |  |       |
| №   | АСУУЛТ  | ХАРИУЛТЫН КОД  | АЛХАМ |
| LS2   | Би таны гэр бүл, найз, нөхөд, ажил, сургуульдаа хэр сэтгэл ханамжтай байдаг талаар хэдэн асуулт асууя.<br><br>Та гэрлэлтэндээ хэр сэтгэл хангалуун байдаг вэ?   | Гэр бүлгүй ..... 0<br>Маш их ..... 1<br>Боломжийн ..... 2<br>Дундаж ..... 3<br>Яахав дээ ..... 4<br>Огт хангалуун биш ..... 5          |       |
| LS3   | Та найз нөхөрлөлдөө хэр сэтгэл хангалуун байдаг вэ?   | Найз нөхөдгүй ..... 0<br>Маш их ..... 1<br>Боломжийн ..... 2<br>Дундаж ..... 3<br>Яахав дээ ..... 4<br>Огт хангалуун биш ..... 5       |       |
| LS4   | Та хичээл, сургуульдаа хэр сэтгэл хангалуун байдаг вэ?  | Сургуульд сурдаггүй ..... 0<br>Маш их ..... 1<br>Боломжийн ..... 2<br>Дундаж ..... 3<br>Яахав дээ ..... 4<br>Огт хангалуун биш ..... 5 |       |
| LS5   | Та одоогийн эрхэлж буй ажилдаа хэр сэтгэл хангалуун байдаг вэ?  | Ажил хийдэггүй ..... 0<br>Маш их ..... 1<br>Боломжийн ..... 2<br>Дундаж ..... 3<br>Яахав дээ ..... 4<br>Огт хангалуун биш ..... 5      |       |
| LS6   | Та өөртөө хэр сэтгэл хангалуун байдаг вэ?   | Маш их ..... 1<br>Боломжийн ..... 2<br>Дундаж ..... 3<br>Яахав дээ ..... 4<br>Огт хангалуун биш ..... 5                                |       |
| LS7   | Та өөрийн амьдарч буй орчин нөхцөлдөө хэр сэтгэл хангалуун байдаг вэ?<br><br><i>Шаардлагатай бол энэ асуултанд амьдарч буй орчин, байр сууц, айл саахалтынхан, оршин суугаа газрын орчин нөхцөлийг хамруулж байгаа гэдгийг тайлбарлана.</i> | Маш их ..... 1<br>Боломжийн ..... 2<br>Дундаж ..... 3<br>Яахав дээ ..... 4<br>Огт хангалуун биш ..... 5                                |       |
| LS8   | Та ер нь амьдралдаа хэр сэтгэл хангалуун байдаг вэ?   | Маш их ..... 1<br>Боломжийн ..... 2<br>Дундаж ..... 3<br>Яахав дээ ..... 4<br>Огт хангалуун биш ..... 5                                |       |

| №    | АСУУЛТ  | ХАРИУЛТЫН КОД   | АЛХАМ |
|------|---|---|-------|
| LS9  | Та өөрийн цалин, орлогодоо хэр сэтгэл хангалуун байдаг вэ?  | Ямар ч орлогогүй..... 0<br>Маш их..... 1<br>Боломжийн..... 2<br>Дундаж..... 3<br>Яахав дээ..... 4<br>Огт хангалуун биш..... 5 |       |
| LS10 | Энэ бүхнийг нэгтгэн дүгнэвэл та өөрийгөө хэр жаргалтай гэж бодож байна вэ?                                | Маш их..... 1<br>Боломжийн..... 2<br>Дундаж..... 3<br>Яахав дээ..... 4<br>Огт хангалуун биш..... 5                            |       |
| LS11 | Өнгөрсөн жилийн энэ үеийнхтэй харьцуулбал таны амьдрал сайжирсан уу, муудсан уу эсвэл хэвэндээ байгаа юу? | Сайжирсан..... 1<br>Хэвэндээ..... 2<br>Муудсан..... 3   |       |
| LS12 | Таны бодлоор жилийн дараа таны амьдрал сайжрах уу, муудах уу эсвэл хэвэндээ байх уу?                      | Сайжирна..... 1<br>Хэвэндээ байна..... 2<br>Муудна..... 3   |       |

|      |                   |  |  |
|------|-------------------|--|--|
| WM11 | Ярилцлага дууссан | Цаг, минут ..... <input type="text"/> <input type="text"/> : <input type="text"/> <input type="text"/> |  |
|------|-------------------|--|--|

|      |  |
|------|--|
| WM12 | <p>Эмэгтэй өрхийн 5 хүртэлх насны аль нэг хүүхдийн эх/асрамжлагч мөн эсэхийг “Өрхийн асуулга”-ын хуудасны Бүлэг HL-ийн Багана HL9-өөс шалгана.</p> <p><input type="checkbox"/> Тийм → Эмэгтэйн хүүхэд/асрамжлуулагчид харгалзах “5 хүртэлх насны хүүхдийн асуулга”-ын хуудасны дагуу түүнтэй ярилцлагыг эхэлнэ.</p> <p><input type="checkbox"/> Үгүй → Эмэгтэйд талархал илэрхийлээд ярилцлагыг дуусгана.</p> <p>Өрхөд дараагийн “15-49 насны эмэгтэйн асуулга”-д хамрагдах эмэгтэй эсвэл “5 хүртэлх насны хүүхдийн асуулга”-д хамрагдах хүүхдийн эх/асрамжлагч эсвэл “15-54 насны эрэгтэйн асуулга”-д хамрагдах эрэгтэй байгаа эсэхийг шалгана.</p> |
|------|--|

**Ярилцлага авагчийн тэмдэглэл**

**Хянагчийн тэмдэглэл**

**Багийн ахлагчийн тэмдэглэл**

0Үндэсний статистикийн хорооны даргын  
2010 оны 01/87 тоот тушаалаар батлав.

Маягт ХХС4-4



**15-54 НАСНЫ ЭРЭГТЭЙН АСУУЛГА**

| 1. ХАЯГИЙН ХЭСЭГ   |  | МЕ   |
|--|--|--|
| Энэ асуулгад 2 өрх тутмын 1-нд байнга амьдардаг 15-54 насны бүх эрэгтэйчүүдийг хамруулна. Судалгаанд хамрагдах эрэгтэй бүрт нэг асуулгын хуудас нөхөгдөнө. |  |  |
| МЕ1. Түүвэрлэгдсэн нэгжийн дугаар  | <input type="text"/> <input type="text"/> <input type="text"/> | МЕ4. Эрэгтэйн мөрийн дугаар  |
| МЕ2. Өрхийн дугаар   | <input type="text"/> <input type="text"/>                      | МЕ5. Ярилцлага авагчийн нэр, дугаар  |
| МЕ3. Эрэгтэйн нэр  | <input type="text"/>   | МЕ6. Ярилцлага авсан огноо (он/ сар/ өдөр)   |
|  |  | <input type="text"/> <input type="text"/> <input type="text"/> / <input type="text"/> <input type="text"/> / <input type="text"/> <input type="text"/> |

ТАНЫ МЭДЭЭЛЛИЙН НУУЦЫГ “ХУВЬ ХҮНИЙ НУУЦЫН ТУХАЙ” МОНГОЛ УЛСЫН ХУУЛИЙН 5-Р ЗҮЙЛИЙН 4 ДЭХ ХЭСЭГ БОЛОН “СТАТИСТИКИЙН ТУХАЙ” МОНГОЛ УЛСЫН ХУУЛИЙН 22-Р ЗҮЙЛИЙН 3 ДАХЬ ХЭСЭГТ ЗААСНЫ ДАГУУ ЧАНДЛАН ХАДГАЛНА.

БИД ЯРИЛЦЛАГАА ЭХЭЛЖ БОЛОХ УУ?

- Тийм, зөвшөөрсөн → Асуулт МЕ10-т шилжиж ярилцлага эхэлсэн цаг, минутыг тэмдэглээд ярилцлагыг эхэлнэ.
- Үгүй, зөвшөөрөөгүй → Асуулт МЕ7-г нөхөөд ярилцлагын үр дүнг багийн ахлагчтай зөвшилцөнө.

|                                       |                               |   |
|---------------------------------------|-------------------------------|---|
| МЕ7. Ярилцлагын үр дүн                | Бүрэн.....                    | 01  |
|                                       | Эзгүй.....                    | 02  |
|                                       | Татгалзсан.....               | 03  |
|                                       | Дутуу.....                    | 04  |
|                                       | Ярилцлага өгөх чадваргүй..... | 05  |
|                                       | Бусад (тодруулах) _____       | 96  |
| МЕ8. Хянагчийн нэр, дугаар            | <input type="text"/>          | <input type="text"/> <input type="text"/> |
| МЕ9. Шивэлтийн операторын нэр, дугаар | <input type="text"/>          | <input type="text"/> <input type="text"/> |

|      |                   |  |
|------|-------------------|--|
| ME10 | Ярилцлага эхэлсэн | Цаг, минут ..... <input type="text"/> <input type="text"/> : <input type="text"/> <input type="text"/> |
|------|-------------------|--|

**2. ЭРЭГТЭЙН ЕРӨНХИЙ МЭДЭЭЛЭЛ** **MB**

| №    | АСУУЛТ  | ХАРИУЛТЫН КОД  | АЛХАМ  |
|------|---|--|--|
| MB1  | ТА ТӨРСӨН ОН, САР, ӨДРӨӨ ХЭЛНЭ ҮҮ?  | Төрсөн<br>Он ..... <input type="text"/> <input type="text"/> <input type="text"/> <input type="text"/><br>Мэдэхгүй..... 9998<br><br>Сар ..... <input type="text"/> <input type="text"/><br>Мэдэхгүй..... 98<br><br>Өдөр..... <input type="text"/> <input type="text"/><br>Мэдэхгүй..... 98 |  |
| MB2  | ТА ХЭДЭН НАСТАЙ ВЭ?<br><br><i>Шаардлагатай бол тодруулж асуух:</i><br>ТА СҮҮЛИЙН ТӨРСӨН ӨДРӨӨРӨӨ ХЭДЭН НАС ХҮРСЭН БЭ?<br><br><i>Асуулт MB1 болон MB2 өөр хоорондоо тохирч байгаа эсэхийг заавал шалгана.</i>  | Нас (бүтэн насаар)..... <input type="text"/> <input type="text"/>  |  |
| MB3  | ТА ЦЭЦЭРЛЭГТ ХҮМҮҮЖИЖ/ СУРГУУЛЬД СУРЧ БАЙСАН УУ?  | Тийм..... 1<br>Үгүй ..... 2  | 2→MB7  |
| MB4  | ТА ХАМГИЙН ДЭЭД ТАЛ НЬ АЛЬ ШАТНЫ СУРГУУЛЬД СУРСАН БЭ?   | Цэцэрлэг ..... 0<br>Ерөнхий боловсролын сургууль..... 1<br>Мэргэжлийн сургалт үйлдвэрлэлийн төв..... 2<br>Их, дээд сургууль, коллеж ..... 3<br>Албан бус сургалтын дүйцсэн хөтөлбөр..... 4   | 0→MB7<br><br><br><br>4→ MB7                  |
| MB5  | ТА ХАМГИЙН ДЭЭД ТАЛ НЬ ЭНЭ ШАТНЫ СУРГУУЛИЙН ХЭДДҮГЭЭР АНГИ/ КУРСЫГ ТӨГССӨН БЭ?  | Анги/ курс ..... <input type="text"/> <input type="text"/>   |  |
| MB6  | <i>Эрэгтэй хамгийн дээд тал нь ерөнхий боловсролын сургуулийн 1-4-р ангийг төгссөн эсэхийг Асуулт MB4 болон MB5-аас шалгана.</i><br><br><input type="checkbox"/> Үгүй, ерөнхий боловсролын сургуулийн 5-р ангиас дээш боловсролтой → Бүлэг MI-д шилжинэ.<br><input type="checkbox"/> Тийм, ерөнхий боловсролын сургуулийн 1-4-р ангийн боловсролтой → Асуулт MB7-гоос үргэлжлүүлнэ. |  |  |
| MB7  | ТА НАДАД ЭНЭ ӨГҮҮЛБЭРИЙГ УНШИЖ ӨГНӨ ҮҮ.<br><br><i>Эрэгтэйд тусгай картан дээр бичигдсэн өгүүлбэрийг үзүүлнэ.</i><br><br><i>Хэрэв Эрэгтэй өгүүлбэрийг бүтнээр нь уншиж чадахгүй бол тодруулж асуух:</i><br>ТА ЭНЭ ӨГҮҮЛБЭРИЙН ЗАРИМ ХЭСГИЙГ УНШИЖ ЧАДАХ УУ?  | Огт уншиж чадахгүй..... 1<br>Зарим хэсгийг унших чадвартай ..... 2<br>Бүтнээр нь унших чадвартай ..... 3<br><br>Уншиж чадах хэл дээр бичигдээгүй ..... 4<br><i>(хэлийг тодруулах)</i><br><br>Хараагүй, дүлий, хэлгүй..... 5  | 1→Бүлэг MI<br><br><br><br><br><br>5→Бүлэг MI |
| MB7A | ТА НАДАД МИНИЙ ОДОО УНШИХ ӨГҮҮЛБЭРИЙГ БИЧИЖ ӨГНӨ ҮҮ.<br><br><i>Эрэгтэйд тусгай картан дээр бичигдсэн өгүүлбэрийг уншиж өгнө.</i><br><br><i>Хэрэв Эрэгтэй өгүүлбэрийг бүтнээр нь бичиж чадахгүй бол тодруулж асуух:</i><br>ТА ЭНЭ ӨГҮҮЛБЭРИЙН ЗАРИМ ҮГИЙГ БИЧИЖ ЧАДАХ УУ?  | Огт бичиж чадахгүй..... 1<br>Зарим үгийг бичих чадвартай..... 2<br>Бүтнээр нь бичих чадвартай ..... 3  |  |

MICS4.ME.2

| 3. ОЛОН НИЙТИЙН МЭДЭЭЛЛИЙН ХЭРЭГСЛИЙН ХҮРТЭЭМЖ БОЛОН МЭДЭЭЛЭЛ ХАРИЛЦААНЫ ТЕХНОЛОГИЙН ХЭРЭГЛЭЭ |  |   | MI         |
|---|--|---|------------|
| №   | АСУУЛТ   | ХАРИУЛТЫН КОД   | АЛХАМ      |
| MI1   | <p>Эрэгтэй унших чадвартай эсэхийг Асуулт MB7-гоос шалгана.</p> <p><input type="checkbox"/> Аль ч хариултын кодыг дугуйлаагүй (ерөнхий боловсролын сургуулийн 5-р ангиас дээш боловсролтой) → Асуулт MI2-оос үргэлжлүүлнэ.</p> <p><input type="checkbox"/> Уншиж чадна, уншиж чадах хэл дээр бичигдсэн өгүүлбэр үзүүлээгүй (MB7 = 2, 3, 4) → Асуулт MI2-оос үргэлжлүүлнэ.</p> <p><input type="checkbox"/> Огт уншиж чадахгүй, хараагүй, дүлий, хэлгүй (MB7 = 1, 5) → Асуулт MI3-т шилжинэ.</p> |   |            |
| MI2   | ТА СОНИН, ХЭВЛЭЛ ХЭР ИХ УНШДАГ ВЭ? БАРАГ ӨДӨР БҮР ҮҮ, ДОЛОО ХОНОГТ НААД ЗАХ НЬ 1 УДАА ЮУ, САРД НААД ЗАХ НЬ 1 УДАА ЮУ ЭСВЭЛ ОГТ УНШДАГГҮЙ ЮУ?   | Бараг өдөр бүр..... 1<br>Долоо хоногт наад зах нь 1 удаа..... 2<br>Сард наад зах нь 1 удаа..... 3<br><br>Огт уншдаггүй..... 4   |            |
| MI3   | ТА РАДИО, FM ХЭР ИХ СОНСДОГ ВЭ? БАРАГ ӨДӨР БҮР ҮҮ, ДОЛОО ХОНОГТ НААД ЗАХ НЬ 1 УДАА ЮУ, САРД НААД ЗАХ НЬ 1 УДАА ЮУ ЭСВЭЛ ОГТ СОНСДОГГҮЙ ЮУ?   | Бараг өдөр бүр..... 1<br>Долоо хоногт наад зах нь 1 удаа..... 2<br>Сард наад зах нь 1 удаа..... 3<br><br>Огт сонсдоггүй..... 4  |            |
| MI4   | ТА ТЕЛЕВИЗ ХЭР ИХ ҮЗДЭГ ВЭ? БАРАГ ӨДӨР БҮР ҮҮ, ДОЛОО ХОНОГТ НААД ЗАХ НЬ 1 УДАА ЮУ, САРД НААД ЗАХ НЬ 1 УДАА ЮУ ЭСВЭЛ ОГТ ҮЗДЭГГҮЙ ЮУ?   | Бараг өдөр бүр..... 1<br>Долоо хоногт наад зах нь 1 удаа..... 2<br>Сард наад зах нь 1 удаа..... 3<br><br>Огт үздэггүй..... 4    |            |
| MI6   | ТА КОМПЬЮТЕР ХЭРЭГЛЭЖ ҮЗСЭН ҮҮ?  | Тийм..... 1<br>Үгүй..... 2  | 2→MI9      |
| MI7   | ТА СҮҮЛИЙН 12 САРД КОМПЬЮТЕР ХЭРЭГЛЭСЭН ҮҮ?  | Тийм..... 1<br>Үгүй..... 2  | 2→MI9      |
| MI8   | ТА СҮҮЛИЙН 1 САРД КОМПЬЮТЕР ХЭР ИХ ХЭРЭГЛЭСЭН БЭ? БАРАГ ӨДӨР БҮР ҮҮ, ДОЛОО ХОНОГТ НААД ЗАХ НЬ 1 УДАА ЮУ, САРД НААД ЗАХ НЬ 1 УДАА ЮУ ЭСВЭЛ ОГТ ХЭРЭГЛЭЭГҮЙ ЮУ?  | Бараг өдөр бүр..... 1<br>Долоо хоногт наад зах нь 1 удаа..... 2<br>Сард наад зах нь 1 удаа..... 3<br><br>Огт хэрэглээгүй..... 4 |            |
| MI9   | ТА ИНТЕРНЭТ ХЭРЭГЛЭЖ ҮЗСЭН ҮҮ?   | Тийм..... 1<br>Үгүй..... 2  | 2→Бүлэг RP |
| MI10  | ТА СҮҮЛИЙН 12 САРД ИНТЕРНЭТ ХЭРЭГЛЭСЭН ҮҮ?   | Тийм..... 1<br>Үгүй..... 2  | 2→Бүлэг RP |
| MI11  | ТА СҮҮЛИЙН 1 САРД ИНТЕРНЭТ ХЭР ИХ ХЭРЭГЛЭСЭН БЭ? БАРАГ ӨДӨР БҮР ҮҮ, ДОЛОО ХОНОГТ НААД ЗАХ НЬ 1 УДАА ЮУ, САРД НААД ЗАХ НЬ 1 УДАА ЮУ ЭСВЭЛ ОГТ ХЭРЭГЛЭЭГҮЙ ЮУ?   | Бараг өдөр бүр..... 1<br>Долоо хоногт наад зах нь 1 удаа..... 2<br>Сард наад зах нь 1 удаа..... 3<br><br>Огт хэрэглээгүй..... 4 |            |

MICS4.ME.3



| 4. НӨХӨН ҮРЖИХҮЙ  |  |  | RP     |
|---|--|--|--------|
| Энэ бүлгийн бүх асуулт эрэгтэйн зөвхөн <b>ТӨРСӨН</b> хүүхэдтэй холбоотой. |  |  |        |
| №   | АСУУЛТ   | ХАРИУЛТЫН КОД  | АЛХАМ  |
| RP1   | <p>Би тантай таны өөрийн хүүхдүүдийн талаар ярилцъя.</p> <p>Та төрсөн хүүхэдтэй юу?</p> <p>Би таны төрсөн хүүхдүүдийн талаар асууж байгаа юм шүү. Өөрөөр хэлбэл, тухайн хүүхэд одоо тантай хамт амьдардаггүй эсвэл эндсэн эсвэл таны одоогийн эхнэр/ хамтран амьдрагчийн хүүхэд биш байж болно.</p>  | <p>Тийм ..... 1</p> <p>Үгүй ..... 2</p> <p>Мэдэхгүй ..... 8</p>  | } RP8  |
| RP4   | Таны төрсөн хүүхдүүдээс чинь одоо тантай хамт амьдардаг хүүхэд байгаа юу?  | <p>Байгаа ..... 1</p> <p>Байхгүй ..... 2</p>   | 2→RP6  |
| RP5   | <p>Одоо тантай хамт амьдардаг хүүхдүүдээс чинь</p> <p>Хэд нь хүү вэ?</p> <p>Хэд нь охин бэ?</p> <p><i>Хэрэв Байхгүй бол 00-ийг нөхнө.</i></p>  | <p>Хүү ..... <input type="checkbox"/> <input type="checkbox"/></p> <p>Охин ..... <input type="checkbox"/> <input type="checkbox"/></p>   |        |
| RP6   | Таны төрсөн хүүхдүүдээс чинь одоо амьд сэрүүн хэдий ч тантай хамт амьдардаггүй хүүхэд байгаа юу?   | <p>Байгаа ..... 1</p> <p>Байхгүй ..... 2</p>   | 2→RP8  |
| RP7   | <p>Одоо амьд сэрүүн хэдий ч тантай хамт амьдардаггүй хүүхдүүдээс чинь</p> <p>Хэд нь хүү вэ?</p> <p>Хэд нь охин бэ?</p> <p><i>Хэрэв Байхгүй бол 00-ийг нөхнө.</i></p>   | <p>Хүү ..... <input type="checkbox"/> <input type="checkbox"/></p> <p>Охин ..... <input type="checkbox"/> <input type="checkbox"/></p>   |        |
| RP8   | <p>Таны төрсөн хүүхдүүдээс чинь эндсэн хүүхэд байгаа юу?</p> <p><i>Хэрэв Байхгүй бол тодруулах:</i><br/>Төрөөд амьсгалсан эсвэл амьдын бусад шинж тэмдэг өөрөөр хэлбэл зүрх нь цохилсон, булчингийн тодорхой хөдөлгөөн илэрсэн, уйлсан хүүхдийн хувьд асууж байгаа юм шүү.</p>   | <p>Байгаа ..... 1</p> <p>Байхгүй ..... 2</p> <p>Мэдэхгүй ..... 8</p>   | } RP10 |
| RP9   | <p>Хэд нь хүү байсан бэ?</p> <p>Хэд нь охин байсан бэ?</p> <p><i>Хэрэв Байхгүй бол 00-ийг нөхнө.</i></p>   | <p>Хүү ..... <input type="checkbox"/> <input type="checkbox"/></p> <p>Охин ..... <input type="checkbox"/> <input type="checkbox"/></p> <p>Мэдэхгүй ..... <input type="checkbox"/> <input type="checkbox"/></p> |        |
| RP10  | Асуулт RP5, RP7 болон RP9-ийн хариултаа нэмж дүнг гаргана.   | Нийт төрсөн хүүхдийн тоо .. <input type="checkbox"/> <input type="checkbox"/>  |        |
| RP11  | <p>Та тэгэхээр нийтдээ (нийт төрсөн хүүхдийн тоо) төрсөн хүүхэдтэй/ төрсөн хүүхэдгүй байх нь ээ. Энэ зөв үү?</p> <p><input type="checkbox"/> Тийм, шалгана</p> <p><input type="checkbox"/> Төрсөн хүүхэдгүй → Бүлэг CN-д шилжинэ.</p> <p><input type="checkbox"/> Нэг ба түүнээс олон төрсөн хүүхэдтэй → Асуулт RP12-оос үргэлжлүүлнэ.</p> <p><input type="checkbox"/> Үгүй → Асуулт RP1-RP10-ын хариултаа шалгана. Шаардлагатай бол Асуулт RP12-оос үргэлжлүүлэхээс өмнө зохих засварыг хийж зөв болгоно.</p> |  |        |

MICS4.ME.4

| №    | АСУУЛТ   | ХАРИУЛТЫН КОД  | АЛХАМ                                   |
|------|--|--|---|
| RP12 | <p>ТАНЫГ ХЭДЭН НАСТАЙ БАЙХАД АНХНЫ ХҮҮХЭД ЧИНЬ ТӨРСӨН БЭ?</p> <p>Би таны хамгийн анхны хүүхдийн талаар асууж байгаа юм шүү. Өөрөөр хэлбэл, тухайн хүүхэд одоо тантай хамт амьдардаггүй эсвэл эндсэн эсвэл таны одоогийн эхнэр/ хамтран амьдрагчийн хүүхэд биш байж болно.</p>  | Нас (бүтэн насаар) ..... <input type="checkbox"/> <input type="checkbox"/>   |   |
| RP13 | <p><i>Эрэгтэй одоо амьд сэрүүн байгаа наад зах нь нэг хүүхэдтэй эсэхийг Асуулт RP5 болон RP7-гоос шалгана.</i></p> <p><input type="checkbox"/> <i>Үгүй, одоо амьд сэрүүн байгаа хүүхэдгүй → Бүлэг CN-д шилжинэ.</i></p> <p><input type="checkbox"/> <i>Тийм, нэг ба түүнээс олон тооны амьд сэрүүн байгаа хүүхэдтэй → Асуулт RP14-өөс үргэлжлүүлнэ.</i></p>  |  |   |
| RP14 | <p>ТАНЫ БАГА ХҮҮХЭД ЧИНЬ ХЭДЭН НАСТАЙ ВЭ?</p> <p>Би таны хамгийн бага хүүхдийн талаар асууж байгаа юм шүү. Өөрөөр хэлбэл, тухайн хүүхэд одоо тантай хамт амьдардаггүй эсвэл таны одоогийн эхнэр/ хамтран амьдрагчийн хүүхэд биш байж болно.</p>  | Нас (бүтэн насаар) ..... <input type="checkbox"/> <input type="checkbox"/>   |   |
| RP15 | <p><i>Эрэгтэйн бага хүүхэд 0-4 настай эсэхийг Асуулт RP14-өөс шалгана.</i></p> <p><input type="checkbox"/> <i>Үгүй, 5 ба түүнээс дээш настай → Бүлэг CN-д шилжинэ.</i></p> <p><input type="checkbox"/> <i>Тийм, 0-4 настай → Хамгийн бага хүүхдийн нэрийг асууна.</i></p> <p><i>Хүүхдийн нэр _____.</i></p> <p><i>Асуулт RP16-гаас үргэлжлүүлэн хамгийн бага төрсөн хүүхдийн нэрээр асуултыг асууна.</i></p> |  |   |
| RP16 | (Нэр)-ийн ЭХ ТҮҮНИЙГ ХЭВЛИЙДЭЭ ТЭЭЖ БАЙХДАА ЖИРЭМСНИЙ ХЯНАЛТАНД ҮЗҮҮЛЖ БАЙСАН УУ?  | <p>Тийм ..... 1</p> <p>Үгүй ..... 2</p> <p>Мэдэхгүй ..... 8</p>  | } RP18                                  |
| RP17 | ТА (нэр)-ийн ЭХ ЖИРЭМСНИЙ ХЯНАЛТАНД ҮЗҮҮЛЭХЭД ХАМТ ЯВДАГ БАЙСАН УУ?  | <p>Тийм ..... 1</p> <p>Үгүй ..... 2</p>  |   |
| RP18 | (Нэр)-ийг ЭМНЭЛЭГТ ТӨРҮҮЛСЭН ҮҮ?   | <p>Тийм ..... 1</p> <p>Үгүй ..... 2</p> <p>Мэдэхгүй ..... 8</p>  | <p>1 → Бүлэг CN</p> <p>8 → Бүлэг CN</p> |
| RP19 | (Нэр)-ийг ЭМНЭЛЭГТ ТӨРҮҮЛЭЭГҮЙ ГОЛ ШАЛТГААН НЬ ЮУ ВЭ?  | <p>Зардал ихтэй ..... 1</p> <p>Эмнэлэг хол, тээврийн хэрэгсэл байхгүй ..... 2</p> <p>Түргэн тусламжид дуудлага өгч чадаагүй ..... 3</p> <p>Эмнэлгийн газарт итгэдэггүй, үйлчилгээ муу ..... 4</p> <p>Бусад (тодруулах) ..... 6</p> <p>Мэдэхгүй ..... 8</p> |   |

| 5. ЖИРЭМСЛЭХЭЭС СЭРГИЙЛЭХ АРГА, ХЭРЭГСЛИЙН МЭДЛЭГ, ХЭРЭГЛЭЭ CN |  |  |              |
|--|--|--|--------------|
| №  | АСУУЛТ   | ХАРИУЛТЫН КОД  | АЛХАМ        |
| CN2  | Хосууд жирэмслэхээс сэргийлэх зорилгоор төрөл бүрийн арга, хэрэгсэл хэрэглэдэг.<br><br>Та одоогоор жирэмслэхээс сэргийлэх ямар нэг арга, хэрэгсэл хэрэглэж байгаа юу?  | Тийм ..... 1<br>Үгүй ..... 2   | 2 → CN3A     |
| CN3  | Та ямар арга, хэрэгсэл хэрэглэж байгаа вэ?<br><br><i>Тодруулж асуух:</i><br>Өөр ямар нэг арга, хэрэгсэл хэрэглэж байгаа юу?<br><br><i>Хариулт бүрийг дугуйлна.</i><br><br><i>Гэвч ямар нэг байдлаар өөрийн мэдлэгийг хуваалцах, зөвлөгөө өгөх гэх мэтээр нөлөөлж болохгүй.</i> | Умайн 2 талын гуурсан хоолойг боох ..... A<br>Үрийн сувгийг боох ..... B<br>Ерөндөг ..... C<br>Тариа ..... D<br>Суулгац ..... E<br>Эм уух ..... F<br>Эрэгтэй бэлгэвч ..... G<br>Эмэгтэй бэлгэвч ..... H<br>Диафрагм ..... I<br>Лаа, царцмаг ..... J<br>Хүүхдэд хөхүүлж байгаа ..... K<br>Хуанлийн дагуу түр тэвчих ..... L<br>Гадуур тавих ..... M<br><br>Бусад ( <i>тодруулах</i> ) ..... X |              |
| CN3A   | Та жирэмслэхээс сэргийлэх арга, хэрэгслийн талаар мэдэх үү?  | Мэднэ ..... 1<br>Мэдэхгүй ..... 2  | 2 → Бүлэг MS |
| CN3B   | Та ямар арга, хэрэгслийн талаар мэдэх вэ?<br><br><i>Тодруулж асуух:</i><br>Өөр ямар нэг арга, хэрэгслийн талаар мэдэх үү?<br><br><i>Хариулт бүрийг дугуйлна.</i>   | Умайн 2 талын гуурсан хоолойг боох ..... A<br>Үрийн сувгийг боох ..... B<br>Ерөндөг ..... C<br>Тариа ..... D<br>Суулгац ..... E<br>Эм уух ..... F<br>Эрэгтэй бэлгэвч ..... G<br>Эмэгтэй бэлгэвч ..... H<br>Диафрагм ..... I<br>Лаа, царцмаг ..... J<br>Хүүхэд хөхүүлэх ..... K<br>Хуанлийн дагуу түр тэвчих ..... L<br>Гадуур тавих ..... M<br><br>Бусад ( <i>тодруулах</i> ) ..... X        |              |
| CN4  | Би танаас эмэгтэйчүүдийн жирэмслэлтийн талаар хэдэн асуулт асууя.<br><br>Эмэгтэйчүүдийн сарын тэмдэг хооронд бэлгийн хавьталд орсон үед жирэмслэх магадлал ихтэй хоногууд байдаг уу?   | Тийм ..... 1<br>Үгүй ..... 2<br><br>Мэдэхгүй ..... 8   | } CN6        |
| CN5  | Тухайн хоногуудыг хэдийд гэж та бодож байна вэ?  | Сарын тэмдэг ирэхийн өмнөхөн ..... 1<br>Сарын тэмдгийн үеэр ..... 2<br>Сарын тэмдэг дууссаны дараахан ..... 3<br>Сарын тэмдгийн хоорондох хугацааны дунд үед ..... 4<br><br>Бусад ( <i>тодруулах</i> ) ..... 6<br>Мэдэхгүй ..... 8   |              |

| №    | АСУУЛТ  | ХАРИУЛТЫН КОД  | АЛХАМ      |
|------|---|--|------------|
| CN6  | ТАНЫ БОДЛООР ХҮҮХДЭЭ ХӨХҮҮЛЖ БАЙГАА ЭМЭГТЭЙ ЖИРЭМСЛЭХ БОЛОМЖТОЙ ЮУ?   | Тийм ..... 1<br>Үгүй ..... 2<br>Тухайн нөхцөл байдлаас шалтгаална ..... 3<br><br>Мэдэхгүй ..... 8  |            |
| CN7  | Би жирэмслэхээс сэргийлэх арга, хэрэгслийн талаарх зарим ойлголтыг уншья. Та үүнтэй санал нийлдэг эсэхээ хэлнэ үү. Үүнд:  | Тийм Үгүй Мэдэхгүй<br><br>[A] Жирэмслэхээс сэргийлэх арга, хэрэгслийг хэрэглэх эсэх нь эмэгтэйчүүдийн асуудал ба эрэгтэйчүүд энэ талаар санаа тавих шаардлагагүй ..... 1 2 8<br><br>[B] Жирэмслэхээс сэргийлэх арга, хэрэгсэл хэрэглэснээр эмэгтэйчүүд бэлгийн олон хавьтагчтай болох магадлалтай ..... 1 2 8                                  |            |
| CN8  | ТА ХААНААС БЭЛГЭВЧ АВЧ БОЛОХЫГ МЭДЭХ ҮҮ?  | Мэднэ ..... 1<br>Мэдэхгүй ..... 2  | 2→Бүлэг MS |
| CN9  | Тэгвэл хаанаас бэлгэвч авч болох вэ?<br><br><i>Тодруулж асуух:</i><br>ӨӨР ХААНААС БЭЛГЭВЧ АВЧ БОЛОХ ВЭ?<br><br><i>Хариулт бүрийг дугуйлна.</i><br><br><i>Гэвч ямар нэг байдлаар өөрийн саналыг хэлэх, зөвлөгөө өгөх гэх мэтээр нөлөөлж болохгүй.</i><br><br><i>Бэлгэвч авч болох газрыг зөв тодорхойлохын тулд аль болох тодруулж асууна.</i> | Улсын<br>Нэгдсэн эмнэлэг ..... A<br>Эрүүл мэндийн төв ..... B<br>Өрхийн эмнэлэг ..... C<br>Явуулын эмнэлэг ..... D<br>Сум, багийн эмч, сувилагч ..... E<br>Хувийн<br>Эмнэлэг, клиник ..... F<br>Эмч ..... G<br>Эмийн сан ..... H<br>Явуулын эмнэлэг ..... I<br>Бусад<br>Дэлгүүр ..... J<br>Хамаатан, найз ..... K<br>Бусад (тодруулах) ..... X |            |
| CN10 | ХЭРЭВ ТА ХҮСВЭЛ БЭЛГЭВЧИЙГ ӨӨРӨӨ АВЧ ЧАДАХ УУ?  | Чадна ..... 1<br>Чадахгүй ..... 2<br><br>Мэдэхгүй ..... 8  |            |

| 6. ГЭРЛЭЛТИЙН БАЙДАЛ |   |   | MS           |
|----------------------|---|---|--------------|
| №                    | АСУУЛТ  | ХАРИУЛТЫН КОД   | АЛХАМ        |
| MS1                  | ТА ОДООГООР ГЭРЛЭСЭН ҮҮ ЭСВЭЛ ХАМТРАН АМЬДАРЧ БАЙГАА ЮУ?                                    | Тийм, гэрлэсэн ..... 1<br>Тийм, хамтран амьдарч байгаа ..... 2<br>Үгүй ..... 3  | 3 → MS5      |
| MS2                  | ТАНЫ ЭХНЭР/ ХАМТРАН АМЬДРАГЧ ХЭДЭН НАСТАЙ ВЭ?   | Нас (бүтэн насаар) ..... <input type="checkbox"/> <input type="checkbox"/><br>Мэдэхгүй ..... 98   | } MS7        |
| MS5                  | ТА ГЭРЛЭЖ ЭСВЭЛ ХАМТРАН АМЬДАРЧ БАЙСАН УУ?  | Тийм, гэрлэж байсан ..... 1<br>Тийм, хамтран амьдарч байсан ..... 2<br>Үгүй ..... 3   | 3 → Бүлэг FP |
| MS6                  | ТА ОДООГООР БЭЛБЭСЭН ҮҮ, САЛСАН УУ ЭСВЭЛ ТУСГААРЛАСАН УУ?                                   | Бэлбэсэн ..... 1<br>Салсан ..... 2<br>Тусгаарласан ..... 3  |              |
| MS7                  | ТА НИЙТ ХЭДЭН УДАА ГЭРЛЭЖ ЭСВЭЛ ХАМТРАН АМЬДАРЧ БАЙСАН БЭ?                                  | Зөвхөн нэг удаа ..... 1<br>2 ба түүнээс олон удаа ..... 2   |              |
| MS8                  | ТА ХЭДЭН ОНЫ ХЭДЭН САРД АНХ ГЭРЛЭСЭН ЭСВЭЛ ХАМТРАН АМЬДАРЧ ЭХЭЛСЭН БЭ?                      | Анх гэрлэсэн эсвэл хамтран амьдарч эхэлсэн<br>Он ..... <input type="checkbox"/> <input type="checkbox"/> <input type="checkbox"/> <input type="checkbox"/><br>Мэдэхгүй ..... 9998<br><br>Сар ..... <input type="checkbox"/> <input type="checkbox"/><br>Мэдэхгүй ..... 98 | → Бүлэг FP   |
| MS9                  | ТА АНХНЫ ЭХНЭР ЭСВЭЛ ХАМТРАН АМЬДРАГЧТАЙГАА ХЭДЭН НАСТАЙ БАЙХААСАА ХАМТ АМЬДАРЧ ЭХЭЛСЭН БЭ? | Нас (бүтэн насаар) ..... <input type="checkbox"/> <input type="checkbox"/>  |              |

| 7. ГЭР БҮЛ ТӨЛӨВЛӨЛТ |   |   | FP                                       |
|----------------------|---|---|--|
| №                    | АСУУЛТ  | ХАРИУЛТЫН КОД   | АЛХАМ                                    |
| FP1A                 | Эрэгтэй үрийн сувгаа боолгосон эсэхийг Асуулт CN3-аас шалгана.<br><br><input type="checkbox"/> Тийм, эрэгтэй үрийн сувгаа боолгосон → Асуулт Бүлэг GE-д ишлэжнэ.<br><br><input type="checkbox"/> Үгүй, эрэгтэй үрийн сувгаа боолгоогүй → Асуулт FP1B-гээс үргэлжлүүлнэ.   |   |  |
| FP1B                 | Эрэгтэй одоогоор гэрлэсэн эсвэл хамтран амьдарч байгаа эсэхийг Асуулт MSI-ээс шалгана.<br><br><input type="checkbox"/> Тийм, гэрлэсэн эсвэл хамтран амьдарч байгаа (MSI = 1, 2) → Асуулт FP1-ээс үргэлжлүүлнэ.<br><br><input type="checkbox"/> Үгүй, гэрлээгүй эсвэл хамтран амьдраагүй (MSI = 3) → Асуулт FP6-д ишлэжнэ. |   |  |
| FP1                  | ТАНЫ ЭХНЭР/ ХАМТРАН АМЬДРАГЧ ОДОО ЖИРЭМСЭН ҮҮ?  | Тийм ..... 1<br>Үгүй ..... 2<br><br>Мэдэхгүй ..... 8  | } FP6                                    |
| FP2                  | ТА ЭХНЭРИЙНХЭЭ/ ХАМТРАН АМЬДРАГЧИЙНХАА ЭНЭ ЖИРЭМСЛЭЛТИЙГ ХҮСЧ БАЙСАН УУ?  | Тийм ..... 1<br>Үгүй ..... 2  | 1 → FP4                                  |
| FP3                  | ТА ХОЖИМ ХҮҮХЭДТЭЙ БОЛОХЫГ ХҮСЧ БАЙСАН УУ ЭСВЭЛ ЕР НЬ/ ДАХИН ХҮҮХЭДТЭЙ БОЛОХ ХҮСЭЛГҮЙ БАЙСАН УУ?  | Хожим ..... 1<br>Хүсээгүй ..... 2   |  |
| FP4                  | БИ ТАНААС ИРЭЭДҮЙН ТАЛААР ХЭДЭН АСУУЛТ АСУУЯ.<br><br>ТАНЫ ОДООГИЙН ХҮЛЭЭЖ БУЙ ХҮҮХЭД ТӨРСНИЙ ДАРАА ТА ДАХИН ХҮҮХЭДТЭЙ БОЛОХЫГ ХҮСЧ БАЙГАА ЮУ?   | Тийм ..... 1<br>Үгүй ..... 2<br><br>Мэдэхгүй ..... 8  | 1 → FP7<br>} Бүлэг GE                    |
| FP6                  | БИ ТАНААС ИРЭЭДҮЙН ТАЛААР ХЭДЭН АСУУЛТ АСУУЯ.<br><br>ТА ЕР НЬ/ ДАХИН ХҮҮХЭДТЭЙ БОЛОХЫГ ХҮСЧ БАЙГАА ЮУ?  | Тийм ..... 1<br>Үгүй ..... 2<br>Хүүхэдтэй болох боломжгүй ..... 3<br><br>Мэдэхгүй ..... 8   | 2 → Бүлэг GE<br>3 → FP11<br>8 → Бүлэг GE |
| FP7                  | ТА ЯМАР ХУГАЦААНЫ ДАРАА ХҮҮХЭДТЭЙ БОЛОХ БОДОЛТОЙ БАЙГАА ВЭ?   | Сар ..... 1 <input type="checkbox"/> <input type="checkbox"/><br><br>Жил ..... 2 <input type="checkbox"/> <input type="checkbox"/><br><br>Удахгүй ..... 993<br>Гэрлэсний дараа ..... 994<br><br>Бусад (тодруулах) ..... 996<br>Мэдэхгүй ..... 998   | } Бүлэг GE                               |
| FP11                 | ТА ЯМАР ШАЛТГААНЫ УЛМААС ӨӨРИЙГӨӨ ХҮҮХЭДТЭЙ БОЛОХ БОЛОМЖГҮЙ ГЭЖ БОДОЖ БАЙНА ВЭ?   | Бэлгийн хавьталд тогтмол ордоггүй, бэлгийн хавьталд орж байгаагүй ..... A<br>Нөхөн үржихүйн хөгжил зогссон ..... B<br>2 ба түүнээс дээш жил хүүхэдтэй болохыг оролдож байгаа боловч үр дүнгүй ..... C<br>Насны хувьд тохиромжгүй ..... D<br><br>Бусад (тодруулах) ..... X<br>Мэдэхгүй ..... Z |  |

| 8. ХҮЙСИЙН ТЭГШ ЭРХ |   |   | GE    |
|---------------------|---|---|-------|
| №                   | АСУУЛТ  | ХАРИУЛТЫН КОД   | АЛХАМ |
| GE1                 | <p>Заримдаа нөхөр нь эхнэрээ цохиж зодох тохиолдол гардаг.</p> <p>Таны бодлоор дараахь тохиолдолд нөхөр нь эхнэрээ цохиж зодох нь зөв үү? Үүнд:</p>   | <p style="text-align: right;">Зөв    Буруу    Мэдэхгүй</p> <p>[A] Хэрэв эхнэр нь найз, нөхөд, хамаатан садантайгаа уулзах гэх мэт зорилгоор гэрээс гарахдаа нөхөртөө хэлэхгүй бол <span style="float: right;">1    2    8</span></p> <p>[B] Хэрэв эхнэр нь хүүхэддээ анхаарал тавихгүй бол <span style="float: right;">1    2    8</span></p> <p>[C] Хэрэв эхнэр нь нөхөртэйгээ маргалдвал <span style="float: right;">1    2    8</span></p> <p>[D] Хэрэв эхнэр нь нөхөртэйгээ бэлгийн хавьталд орохоос татгалзвал <span style="float: right;">1    2    8</span></p> <p>[E] Хэрэв эхнэр нь хоолоо түлвэл <span style="float: right;">1    2    8</span></p> <p>[F] Хэрэв эхнэр нь багагүй хэмжээний мөнгийг нөхрийнхээ зөвшөөрөлгүйгээр зарцуулбал <span style="float: right;">1    2    8</span></p> |       |
| GE2                 | <p><i>Эрэгтэй одоогоор гэрлэсэн эсвэл хамтран амьдарч байгаа эсэхийг Асуулт MSI-ээс шалгана.</i></p> <p><input type="checkbox"/> Тийм, гэрлэсэн эсвэл хамтран амьдарч байгаа (MSI = 1, 2) → Асуулт GE3-аас үргэлжлүүлнэ.</p> <p><input type="checkbox"/> Үгүй, гэрлээгүй эсвэл хамтран амьдраагүй (MSI = 3) → Асуулт GE4-т шилжинэ.</p> |   |       |
| GE3                 | <p>Танай өрхийн орлогын зарцуулалтанд таны эхнэр/ хамтран амьдрагч та хоёрын хэн нь голлон шийдвэр гаргадаг вэ? ЭСВЭЛ ШИЙДВЭР ГАРГАХАД ХОЁУЛАА ОРОЛЦДОГ УУ?</p>   | <p>Эрэгтэй өөрөө ..... 1</p> <p>Эхнэр/ хамтран амьдрагч ..... 2</p> <p>Хоёулаа ..... 3</p> <p>Бусад (тодруулах) ..... 6</p>   |       |
| GE4                 | <p>Таны бодлоор дараахь тохиолдолд хосуудын хэн нь голлох шийдвэр гаргах хэрэгтэй вэ? ЭСВЭЛ ШИЙДВЭР ГАРГАХАД ХОЁУЛАА ОРОЛЦОХ ХЭРЭГТЭЙ ЮУ? Үүнд:</p>   | <p style="text-align: right;">Нөхөр    Эхнэр    Хоёулаа    Мэдэхгүй</p> <p>[A] Өрхийн хэрэгцээний томоохон эд зүйл худалдаж авах <span style="float: right;">1    2    3    8</span></p> <p>[B] Өрхийн өдөр тутмын хэрэглээний эд зүйл худалдаж авах <span style="float: right;">1    2    3    8</span></p> <p>[C] Эхнэр/ хамтран амьдрагчийн эцэг эх, хамаатныд зочлох <span style="float: right;">1    2    3    8</span></p> <p>[D] Эхнэр/ хамтран амьдрагчийн олсон мөнгийг зарцуулах <span style="float: right;">1    2    3    8</span></p> <p>[E] Хэдэн хүүхэдтэй болох <span style="float: right;">1    2    3    8</span></p> <p>[F] Эхнэр/ хамтран амьдрагч ажил эрхлэх <span style="float: right;">1    2    3    8</span></p>  |       |

MICS4.ME.10

| №   | АСУУЛТ  | ХАРИУЛТЫН КОД  | АЛХАМ |
|-----|---|--|-------|
| GE5 | Би жирэмслэлтийн талаарх хүмүүсийн дунд байдаг зарим ойлголтыг уншъя. Та үүнтэй санал нийлдэг эсэхээ хэлнэ үү. Үүнд:                  | <p style="text-align: right;">Тийм    Үгүй    Мэдэхгүй</p> <p>[A] Жирэмсэн эмэгтэйд хүүхдийн эцгийн анхаарал, халамж шаардлагатай    1    2    8</p> <p>[B] Хүүхдийг эмч, эмнэлгийн ажилтан эх барьж авах нь эх, хүүхдийн эрүүл мэндэд маш чухал    1    2    8</p>  |       |
| GE6 | Эхнэр нь нөхрийгөө хүүссэн үед түүнтэй бэлгийн хавьталд орохоос татгалзвал нөхөр нь дараахь үйлдэл хийхтэй та санал нийлдэг үү? Үүнд: | <p style="text-align: right;">Тийм    Үгүй    Мэдэхгүй</p> <p>[A] Уурлах, эхнэрээ муугаар хэлэх    1    2    8</p> <p>[B] Эхнэртээ мөнгө өгөх, дэмжлэг үзүүлэхээс татгалзах    1    2    8</p> <p>[C] Эхнэртэйгээ хүч хэрэглэн бэлгийн хавьталд орох    1    2    8</p> <p>[D] Бэлгийн хавьталд өөр эмэгтэйтэй орох    1    2    8</p> |       |

MICS4.ME.11



| 9. БЭЛГИЙН ХАРЬЦААНЫ ТӨЛӨВШИЛ   |  |  | SA           |
|---|--|--|--------------|
| <p><i>Ойр тойронд ярилцлага өгөгчөөс өөр хүмүүс байгаа эсэхийг шалгана.</i><br/> <i>Ярилцлагыг үргэлжлүүлэхээс өмнө ганцаарчилсан орчныг бүрдүүлнэ.</i></p> |  |  |              |
| №   | АСУУЛТ   | ХАРИУЛТЫН КОД  | АЛХАМ        |
| SA1A  | <p>Эрэгтэй төрсөн хүүхэдгүй болон гэрлэж байгаагүй эсэхийг Асуулт <b>RP10</b> болон <b>MS5</b>-аас шалгана.</p> <p><input type="checkbox"/> Төрсөн хүүхэдгүй (<b>RP10 = 0</b>) болон гэрлэж байгаагүй (<b>MS5 = 3</b>) → Асуулт SA1B-гээс үргэлжлүүлнэ.</p> <p><input type="checkbox"/> Бусад тохиолдолд → Асуулт SA1-т шилжинэ.</p>                   |  |              |
| SA1B  | <p>Би хүний амьдралын зарим нэг чухал АСУУДЛЫН ТАЛААР ИЛҮҮ ОЙЛГОЛГТОЙ БОЛОХЫН ТУЛД ТАНААС БЭЛГИЙН ХАВЬТЛЫН ТАЛААР ХЭДЭН АСУУЛТ АСУУЯ.</p> <p>Таны өгсөн мэдээллийн нууцыг чандлан ХАДГАЛАХ БОЛНО.</p> <p>Та бэлгийн хавьталд орж байсан уу?</p>  | <p>Бэлгийн хавьталд орж байсан..... 1</p> <p>Бэлгийн хавьталд орж байгаагүй ..... 2</p>  | 2 → Бүлэг НI |
| SA1   | Та хамгийн анх хэдэн настайдаа бэлгийн хавьталд орсон бэ?  | <p>Нас (бүтэн насаар)..... <input type="checkbox"/> <input type="checkbox"/></p> <p>Анх эхнэр/ хамтран амьдрагчтайгаа хамт амьдарч эхлэх үед ..... 95</p>  |              |
| SA2   | Та хамгийн анх бэлгийн хавьталд орохдоо бэлгэвч хэрэглэсэн үү?   | <p>Тийм..... 1</p> <p>Үгүй ..... 2</p> <p>Мэдэхгүй..... 8</p>  |              |
| SA3   | Та хамгийн сүүлд хэзээ бэлгийн хавьталд орсон бэ?  | <p>Хоногийн өмнө ..... 1 <input type="checkbox"/> <input type="checkbox"/></p> <p>Долоо хоногийн өмнө ..... 2 <input type="checkbox"/> <input type="checkbox"/></p> <p>Сарын өмнө ..... 3 <input type="checkbox"/> <input type="checkbox"/></p> <p>Жилийн өмнө ..... 4 <input type="checkbox"/> <input type="checkbox"/></p> | 4 → SA15     |
| SA4   | Та хамгийн сүүлд бэлгийн хавьталд орохдоо бэлгэвч хэрэглэсэн үү?   | <p>Тийм..... 1</p> <p>Үгүй ..... 2</p>   |              |
| SA5   | <p>Та хамгийн сүүлийн бэлгийн хавьтагчтайгаа ямар холбоотой байсан бэ?</p> <p><i>Хэрэв Найз бүсгүй бол тодруулж асуух:</i><br/>                 Та тэр найз бүсгүйтэйгээ хамтран амьдардаг байсан уу?</p> <p><i>Хэрэв Тийм бол 2-ыг, Үгүй бол 3-ыг тус тус дугуйлна.</i></p>   | <p>Эхнэр ..... 1</p> <p>Хамтран амьдрагч ..... 2</p> <p>Найз бүсгүй ..... 3</p> <p>Тохиолдлын хавьтагч ..... 4</p> <p>Бусад (<i>тодруулах</i>) ..... 6</p>   | } SA7        |
| SA6   | <p>Эрэгтэй одоогоор гэрлэсэн эсвэл хамтран амьдарч байгаа эсэхийг Асуулт <b>MS1</b>-ээс шалгана.</p> <p><input type="checkbox"/> Тийм, гэрлэсэн эсвэл хамтран амьдарч байгаа (<b>MS1 = 1, 2</b>) → Асуулт SA8-д шилжинэ.</p> <p><input type="checkbox"/> Үгүй, гэрлээгүй эсвэл хамтран амьдраагүй (<b>MS1 = 3</b>) → Асуулт SA7-гоос үргэлжлүүлнэ.</p> |  |              |

MICS4.ME.12

| №    | АСУУЛТ  | ХАРИУЛТЫН КОД   | АЛХАМ    |
|------|---|---|----------|
| SA7  | ТАНЫ ХАМГИЙН СҮҮЛИЙН БЭЛГИЙН ХАВЬТАГЧ ХЭДЭН НАСТАЙ БАЙСАН БЭ?<br><br><i>Хэрэв Мэдэхгүй бол тодруулж асуух:<br/>Ойролцоогоор ХЭДЭН НАСТАЙ БАЙСАН БЭ?</i>   | Нас..... <input type="checkbox"/> <input type="checkbox"/><br>Мэдэхгүй..... 98  |          |
| SA8  | ТА СҮҮЛИЙН 12 САРД ӨӨР ХҮНТЭЙ БЭЛГИЙН ХАВЬТАЛД ОРСОН УУ?  | Тийм..... 1<br>Үгүй..... 2  | 2 → SA15 |
| SA9  | ТА ТЭР ХҮНТЭЙГЭЭ ХАМГИЙН СҮҮЛД БЭЛГИЙН ХАВЬТАЛД ОРОХДОО БЭЛГЭВЧ ХЭРЭГЛЭСЭН ҮҮ?  | Тийм..... 1<br>Үгүй..... 2  |          |
| SA10 | ТА ТЭР ХҮНТЭЙГЭЭ ЯМАР ХОЛБООТОЙ БАЙСАН БЭ?<br><br><i>Хэрэв Найз бүсгүй бол тодруулж асуух:<br/>ТА ТЭР НАЙЗ БҮСГҮЙТЭЙГЭЭ ХАМТРАН АМЬДАРДАГ БАЙСАН УУ?</i><br><br><i>Хэрэв Тийм бол 2-ыг, Үгүй бол 3-ыг тус тус дугуйлна.</i>   | Эхнэр..... 1<br>Хамтран амьдрагч..... 2<br>Найз бүсгүй..... 3<br>Тохиолдлын хавьтагч..... 4<br>Бусад (тодруулах)..... 6 | } SA12   |
| SA11 | <i>Асуулт MS1 болон MS7-г шалгана.</i><br><input type="checkbox"/> <i>Одоогоор гэрлэсэн эсвэл хамтран амьдарч байгаа (MS1 = 1, 2) болон зөвхөн ганц удаа гэрлэж эсвэл хамтран амьдарч байсан (MS7 = 1) → Асуулт SA13-т шилжинэ.</i><br><input type="checkbox"/> <i>Бусад тохиолдолд → Асуулт SA12-оос үргэлжлүүлнэ.</i> |   |          |
| SA12 | ТЭР ХҮН ХЭДЭН НАСТАЙ БАЙСАН БЭ?<br><br><i>Хэрэв Мэдэхгүй бол тодруулж асуух:<br/>Ойролцоогоор ХЭДЭН НАСТАЙ БАЙСАН БЭ?</i>   | Нас..... <input type="checkbox"/> <input type="checkbox"/><br>Мэдэхгүй..... 98  |          |
| SA13 | ТА СҮҮЛИЙН 12 САРД ЭНЭ ХОЁР ХҮНЭЭС ӨӨР ХҮНТЭЙ БЭЛГИЙН ХАВЬТАЛД ОРСОН УУ?  | Тийм..... 1<br>Үгүй..... 2  | 2 → SA15 |
| SA14 | ТА СҮҮЛИЙН 12 САРД ХЭДЭН ХҮНТЭЙ БЭЛГИЙН ХАВЬТАЛД ОРСОН БЭ?  | Тоо..... <input type="checkbox"/> <input type="checkbox"/>  |          |
| SA15 | ТА АМЬДРАЛЫНХАА ТУРШ ХЭДЭН ХҮНТЭЙ БЭЛГИЙН ХАВЬТАЛД ОРСОН БЭ?<br><br><i>Хэрэв тоон бус хариулт өгөгдвөл ойролцоо тоо авахыг оролдох.</i><br><br><i>Хэрэв 95 болон түүнээс олон бол 95-ыг нөхнө.</i>  | Тоо..... <input type="checkbox"/> <input type="checkbox"/><br>Мэдэхгүй..... 98  |          |

| 10. ХДХВ/ДОХ-ЫН ТАЛААРХ МЭДЛЭГ, ХАНДЛАГА |   |   | Н1          |
|--|---|---|-------------|
| №  | АСУУЛТ  | ХАРИУЛТЫН КОД   | АЛХАМ       |
| Н11                                      | Би тантай өөр сэдвээр ярилцъя.<br>Та ДОХ өвчний талаар сонсож байсан уу?                                  | Тийм ..... 1<br>Үгүй..... 2   | 2→ Бүлэг АТ |
| Н12                                      | ДОХ-ын халдваргүй, бэлгийн нэг үнэнч хавьтагчтай байснаар ДОХ-ын вирус авах эрсдлийг бууруулж чадах уу?   | Тийм ..... 1<br>Үгүй..... 2<br>Мэдэхгүй ..... 8   |             |
| Н14                                      | Бэлгийн хавьталд орох бүртгээ бэлгэвч хэрэглэснээр ДОХ-ын вирус авах эрсдлийг бууруулж чадах уу?          | Тийм ..... 1<br>Үгүй..... 2<br>Мэдэхгүй ..... 8   |             |
| Н15                                      | Шумууланд хазуулснаар ДОХ-ын вирус авч болох уу?  | Тийм ..... 1<br>Үгүй..... 2<br>Мэдэхгүй ..... 8   |             |
| Н16                                      | ДОХ-ын халдвартай хүнтэй хоол хүнсээ хувааж идэхэд ДОХ-ын вирус дамжих боломжтой юу?                      | Тийм ..... 1<br>Үгүй..... 2<br>Мэдэхгүй ..... 8   |             |
| Н17                                      | Гаднаас нь харахад эрүүл хүн ДОХ-ын вирусгүй байж болох уу?   | Тийм ..... 1<br>Үгүй..... 2<br>Мэдэхгүй ..... 8   |             |
| Н17А                                     | Өөр хүний хэрэглэсэн зүү, тариураар ДОХ-ын вирус дамжих боломжтой юу?                                     | Тийм ..... 1<br>Үгүй..... 2<br>Мэдэхгүй ..... 8   |             |
| Н18                                      | Дараахь тохиолдлуудад ДОХ-ын вирус эхээс ураг эсвэл нярайд дамжих боломжтой юу? Үүнд:                     | Тийм Үгүй Мэдэхгүй<br>[А] Жирэмсний үед 1 2 8<br>[В] Төрөх үед 1 2 8<br>[С] Хүүхэд хөхүүлэх үед 1 2 8 |             |
| Н19                                      | Таны бодлоор ДОХ-оор өвчлөөгүй боловч ДОХ-ын вирус авсан эмэгтэй багш сургуульдаа ажиллаад байж болох уу? | Тийм ..... 1<br>Үгүй..... 2<br>Мэдэхгүй ..... 8   |             |
| Н110                                     | Хэрэв мах, ногооны худалдагчийг ДОХ-ын вирусгүй гэж мэдвэл та түүнээс мах, ногоо худалдаж авах уу?        | Тийм ..... 1<br>Үгүй..... 2<br>Мэдэхгүй ..... 8   |             |

MICS4.ME.14

| №     | АСУУЛТ  | ХАРИУЛТЫН КОД   | АЛХАМ      |
|-------|---|---|------------|
| Н11   | ХЭРЭВ ТАНАЙ ГЭР БҮЛИЙН ГИШҮҮДИЙН ХЭН НЭГ НЬ ДОХ-ЫН ВИРУС АВСАН НЬ МЭДЭГДВЭЛ ТАУУНИЙГ НУУЦЛАХЫГ ХҮСЭХ ҮҮ?  | Тийм ..... 1<br>Үгүй..... 2<br><br>Мэдэхгүй ..... 8   |            |
| Н12   | ХЭРЭВ ТАНАЙ ГЭР БҮЛИЙН ГИШҮҮДИЙН ХЭН НЭГ НЬ ДОХ-ООР ӨВЧИЛБӨЛ ТА ТҮҮНИЙГ ГЭРТЭЭ АСАРЧ, СУВИЛАХАД БЭЛЭН БАЙНА УУ?   | Тийм ..... 1<br>Үгүй..... 2<br><br>Мэдэхгүй ..... 8   |            |
| Н124  | ШИНЖИЛГЭЭНИЙХЭЭ ХАРИУГ ХЭЛЭХ ШААРДЛАГАГҮЙ.<br><br>ТА ЕР НЬ ДОХ-ЫН ШИНЖИЛГЭЭ ӨГЧ БАЙСАН УУ?  | Тийм ..... 1<br>Үгүй..... 2   | 2→Н127     |
| Н125  | ТА ХАМГИЙН СҮҮЛД ХЭЗЭЭ ДОХ-ЫН ШИНЖИЛГЭЭ ӨГСӨН БЭ?   | 12 хүртэлх сарын өмнө ..... 1<br>12-23 сарын өмнө..... 2<br>2 ба түүнээс дээш жилийн өмнө ..... 3 |            |
| Н126  | ШИНЖИЛГЭЭНИЙХЭЭ ХАРИУГ ХЭЛЭХ ШААРДЛАГАГҮЙ.<br><br>ТА ШИНЖИЛГЭЭНИЙХЭЭ ХАРИУГ АВСАН УУ?   | Тийм ..... 1<br>Үгүй..... 2<br><br>Мэдэхгүй ..... 8   | } Бүлэг АТ |
| Н126А | ТАНЫГ ШИНЖИЛГЭЭНИЙХЭЭ ХАРИУГ АВАХАД ЯМАР НЭГ ЗӨВЛӨГӨӨ ӨГСӨН ҮҮ?<br><br><i>Шинжилгээний хариу ямар байхаас үл хамааран шинжилгээ өгсөн бүх хүнд зөвлөгөө өгөх ёстой.</i> | Тийм ..... 1<br>Үгүй..... 2<br><br>Мэдэхгүй ..... 8   | } Бүлэг АТ |
| Н127  | ТА ДОХ-ЫН ШИНЖИЛГЭЭ ӨГЧ БОЛОХ ГАЗРЫГ МЭДЭХ ҮҮ?  | Тийм ..... 1<br>Үгүй..... 2   |            |

| 11. ТАМХИ, АРХИ, СОГТУУРУУЛАХ УНДААНЫ ХЭРЭГЛЭЭ |   |  | АТ       |
|--|---|--|----------|
| №  | АСУУЛТ  | ХАРИУЛТЫН КОД  | АЛХАМ    |
| АТ1  | ТА ТАМХИ ТАТАЖ ЭСВЭЛ НААД ЗАХ НЬ НЭГ, ХОЁР УДАА СОРЖ ҮЗСЭН ҮҮ?  | Тийм ..... 1<br>Үгүй..... 2  | 2 → АТ6  |
| АТ2  | ТА ШИРХЭГ ТАМХИЙГ АНХ ХЭДЭН НАСТАЙДАА БҮТНЭЭР НЬ ТАТСАН БЭ?   | Хэзээ ч үгүй..... 00<br>Нас ..... <input type="checkbox"/> <input type="checkbox"/>                      |          |
| АТ3  | ТА ОДОО ТАМХИ ТАТДАГ УУ?  | Тийм ..... 1<br>Үгүй..... 2  | 2 → АТ6  |
| АТ4  | ТА СҮҮЛИЙН 24 ЦАГТ ХЭДЭН ШИРХЭГ ТАМХИ ТАТСАН БЭ?  | Татсан тамхины тоо..... <input type="checkbox"/> <input type="checkbox"/>                                |          |
| АТ5  | ТА СҮҮЛИЙН 1 САРЫН ХЭДЭН ӨДӨРТ ТАМХИ ТАТСАН БЭ?<br><br><i>Хэрэв 10-аас цөөн өдөр бол зохих тоог Өдрийн тоо хэсэгт нөхнө. Харин 10 ба түүнээс олон өдөр бол 10-ыг дугуйлна. Хэрэв Өдөр бүр эсвэл Бараг өдөр бүр бол 30-ыг дугуйлна.</i>  | Өдрийн тоо ..... 0 <input type="checkbox"/><br>10 ба түүнээс олон өдөр..... 10<br>Бараг өдөр бүр..... 30 |          |
| АТ6  | ТА НАВЧИН ТАМХИ, ДҮНСЭН ТАМХИ ГЭХ МЭТ БУСАД ТӨРЛИЙН ТАМХИ ТАТАЖ БАЙСАН УУ?  | Тийм ..... 1<br>Үгүй..... 2  | 2 → АТ10 |
| АТ7  | ТА СҮҮЛИЙН 1 САРД НАВЧИН ТАМХИ, ДҮНСЭН ТАМХИ ГЭХ МЭТ БУСАД ТӨРЛИЙН ТАМХИ ТАТСАН УУ?   | Тийм ..... 1<br>Үгүй..... 2  | 2 → АТ10 |
| АТ8  | ТА СҮҮЛИЙН 1 САРЫН ХЭДЭН ӨДӨРТ НАВЧИН ТАМХИ, ДҮНСЭН ТАМХИ ГЭХ МЭТ БУСАД ТӨРЛИЙН ТАМХИ ТАТСАН БЭ?<br><br><i>Хэрэв 10-аас цөөн өдөр бол зохих тоог Өдрийн тоо хэсэгт нөхнө. Харин 10 ба түүнээс олон өдөр бол 10-ыг дугуйлна. Хэрэв Өдөр бүр эсвэл Бараг өдөр бүр бол 30-ыг дугуйлна.</i>         | Өдрийн тоо ..... 0 <input type="checkbox"/><br>10 ба түүнээс олон өдөр..... 10<br>Бараг өдөр бүр..... 30 |          |
| АТ9  | ТА ЯМАР ТАМХИ ТАТСАН БЭ?<br><br><i>Тодруулж асуух:</i><br>Өөр ямар тамхи татсан бэ?<br><br><i>Хариулт бүрийг дугуйлна.</i>  | Навчин тамхи ..... А<br>Дүнсэн тамхи ..... Е<br>Бусад ( <i>тодруулах</i> ) ..... Х                       |          |
| АТ10   | ТА ХАМРЫН ТАМХИ, ЗАЖИЛДАГ ТАМХИ ГЭХ МЭТ УТААГҮЙ ТӨРЛИЙН ТАМХИ ХЭРЭГЛЭЖ БАЙСАН УУ?   | Тийм ..... 1<br>Үгүй..... 2  | 2 → АТ14 |
| АТ11   | ТА СҮҮЛИЙН 1 САРД ХАМРЫН ТАМХИ, ЗАЖИЛДАГ ТАМХИ ГЭХ МЭТ УТААГҮЙ ТӨРЛИЙН ТАМХИ ХЭРЭГЛЭСЭН ҮҮ?   | Тийм ..... 1<br>Үгүй..... 2  | 2 → АТ14 |
| АТ12   | ТА СҮҮЛИЙН 1 САРЫН ХЭДЭН ӨДӨРТ ХАМРЫН ТАМХИ, ЗАЖИЛДАГ ТАМХИ ГЭХ МЭТ УТААГҮЙ ТӨРЛИЙН ТАМХИ ХЭРЭГЛЭСЭН БЭ?<br><br><i>Хэрэв 10-аас цөөн өдөр бол зохих тоог Өдрийн тоо хэсэгт нөхнө. Харин 10 ба түүнээс олон өдөр бол 10-ыг дугуйлна. Хэрэв Өдөр бүр эсвэл Бараг өдөр бүр бол 30-ыг дугуйлна.</i> | Өдрийн тоо ..... 0 <input type="checkbox"/><br>10 ба түүнээс олон өдөр..... 10<br>Бараг өдөр бүр..... 30 |          |

MICS4.ME.16

| №    | АСУУЛТ   | ХАРИУЛТЫН КОД   | АЛХАМ       |
|------|--|---|-------------|
| AT13 | Та ямар тамхи хэрэглэсэн бэ?<br><br><i>Тодруулж асуух:</i><br>Өөр ямар тамхи хэрэглэсэн бэ?<br><br><i>Хариулт бүрийг дугуйлна.</i>   | Зажилдаг тамхи..... А<br>Хамрын тамхи..... В<br><br>Бусад ( <i>тодруулах</i> ) ..... Х  |             |
| AT14 | Би танаас архи, согтууруулах ундааны талаар хэдэн асуулт асууя.<br><br>Та архи, согтууруулах ундаа ууж үзсэн үү?   | Тийм ..... 1<br>Үгүй..... 2   | 2→Бүлэг LH  |
| AT15 | Та архи, согтууруулах ундааг анх хэдэн настайдаа уусан бэ?<br><br><i>Тодруулах:</i><br>Би энд наад зах нь нэг лааз эсвэл нэг шил шар айраг, эсвэл нэг дарсны хундага дарс, эсвэл нэг хундага архи, коньяк, виски уусан тухай асууж байгаа юм шүү.        | Огт ууж байгаагүй..... 00<br><br>Нас..... <input type="checkbox"/> <input type="checkbox"/>   | 00→Бүлэг LH |
| AT16 | Та сүүлийн 1 сарын хэдэн өдөрт архи, согтууруулах ундаа уусан бэ?<br><br><i>Хэрэв 10-аас цөөн өдөр бол зохих тоог Өдрийн тоо хэсэгт нөхнө. Харин 10 ба түүнээс олон өдөр бол 10-ыг дугуйлна. Хэрэв Өдөр бүр эсвэл Бараг өдөр бүр бол 30-ыг дугуйлна.</i> | Уугаагүй ..... 00<br><br>Өдрийн тоо ..... 0 <input type="checkbox"/><br><br>10 ба түүнээс олон өдөр..... 10<br>Бараг өдөр бүр..... 30 |             |

| 12. АМЬДРАЛЫН СЭТГЭЛ ХАНАМЖ   |   |  | ЛН    |
|---|---|--|-------|
| Энэ бүлгийн бүх асуултын хувьд хариултын код бүхий картыг ашиглана. |   |  |       |
| №   | АСУУЛТ  | ХАРИУЛТЫН КОД  | АЛХАМ |
| ЛН2   | Би таны гэр бүл, найз, нөхөд, ажил, сургуульдаа хэр сэтгэл ханамжтай байдаг талаар хэдэн асуулт асууя.<br><br>Та гэрлэлтэндээ хэр сэтгэл хангалуун байдаг вэ?   | Гэр бүлгүй ..... 0<br>Маш их ..... 1<br>Боломжийн ..... 2<br>Дундаж ..... 3<br>Яахав дээ ..... 4<br>Огт хангалуун биш ..... 5          |       |
| ЛН3   | Та найз нөхөрлөлдөө хэр сэтгэл хангалуун байдаг вэ?   | Найз нөхөдгүй ..... 0<br>Маш их ..... 1<br>Боломжийн ..... 2<br>Дундаж ..... 3<br>Яахав дээ ..... 4<br>Огт хангалуун биш ..... 5       |       |
| ЛН4   | Та хичээл, сургуульдаа хэр сэтгэл хангалуун байдаг вэ?  | Сургуульд сурдаггүй ..... 0<br>Маш их ..... 1<br>Боломжийн ..... 2<br>Дундаж ..... 3<br>Яахав дээ ..... 4<br>Огт хангалуун биш ..... 5 |       |
| ЛН5   | Та одоогийн эрхэлж буй ажилдаа хэр сэтгэл хангалуун байдаг вэ?  | Ажил хийдэггүй ..... 0<br>Маш их ..... 1<br>Боломжийн ..... 2<br>Дундаж ..... 3<br>Яахав дээ ..... 4<br>Огт хангалуун биш ..... 5      |       |
| ЛН6   | Та өөртөө хэр сэтгэл хангалуун байдаг вэ?   | Маш их ..... 1<br>Боломжийн ..... 2<br>Дундаж ..... 3<br>Яахав дээ ..... 4<br>Огт хангалуун биш ..... 5                                |       |
| ЛН7   | Та өөрийн амьдарч буй орчин нөхцөлдөө хэр сэтгэл хангалуун байдаг вэ?<br><br><i>Шаардлагатай бол энэ асуултанд амьдарч буй орчин, байр сууц, айл саахалтынхан, оршин суугаа газрын орчин нөхцөлийг хамруулж байгаа гэдгийг тайлбарлана.</i> | Маш их ..... 1<br>Боломжийн ..... 2<br>Дундаж ..... 3<br>Яахав дээ ..... 4<br>Огт хангалуун биш ..... 5                                |       |
| ЛН8   | Та ер нь амьдралдаа хэр сэтгэл хангалуун байдаг вэ?   | Маш их ..... 1<br>Боломжийн ..... 2<br>Дундаж ..... 3<br>Яахав дээ ..... 4<br>Огт хангалуун биш ..... 5                                |       |

| №    | АСУУЛТ   | ХАРИУЛТЫН КОД  | АЛХАМ |
|------|--|--|-------|
| LN9  | Та өөрийн цалин, орлогодоо хэр сэтгэл хангалуун байдаг вэ?   | Ямар ч орлогогүй..... 0<br>Маш их..... 1<br>Боломжийн ..... 2<br>Дундаж..... 3<br>Яахав дээ..... 4<br>Огт хангалуун биш..... 5 |       |
| LN10 | Энэ бүхнийг нэгтгэн дүгнэвэл та өөрийгөө хэр жаргалтай гэж бодож байна вэ?                               | Маш их..... 1<br>Боломжийн ..... 2<br>Дундаж..... 3<br>Яахав дээ..... 4<br>Огт хангалуун биш..... 5                            |       |
| LN11 | Өнгөрсөн жилийн энэ үеийнхтэй харьцуулбал таны амьдрал сайжирсан уу, муудсан уу эсвэл хэвэндээ байна уу? | Сайжирсан..... 1<br>Хэвэндээ ..... 2<br>Муудсан..... 3   |       |
| LN12 | Таны бодлоор жилийн дараа таны амьдрал сайжрах уу, муудах уу эсвэл хэвэндээ байх уу?                     | Сайжирна..... 1<br>Хэвэндээ байна ..... 2<br>Муудна..... 3   |       |

|      |                   |  |
|------|-------------------|--|
| ME11 | Ярилцлага дууссан | Цаг, минут ..... <input type="text"/> <input type="text"/> : <input type="text"/> <input type="text"/> |
|------|-------------------|--|

|      |  |
|------|--|
| ME12 | <p>Өрхөд “15-54 насны эрэгтэйн асуулга”-д хамрагдах 15-54 насны өөр эрэгтэй байгаа эсэхийг Бүлэг HL-ийн Багана HL7A-гаас шалгана.</p> <p><input type="checkbox"/> Тийм → “15-54 насны эрэгтэйн асуулга”-д хамрагдах дараагийн эрэгтэйтэй асуулгын хуудасны дагуу ярилцлагыг эхэлнэ.</p> <p><input type="checkbox"/> Үгүй → Эрэгтэйд талархал илэрхийлээд ярилцлагыг дуусгана.</p> <p>Тухайн өрхийн хувьд нөхөгдөж дууссан бүх асуулгын хуудсыг нэг дор цуглуулж эмхлээд, нүүр хуудасны үлдсэн мэдээллийг нөхөж дуусгана.</p> |
|------|--|



**Ярилцлага авагчийн тэмдэглэл**

**Хянагчийн тэмдэглэл**

**Багийн ахлагчийн тэмдэглэл**

Үндэсний статистикийн хорооны даргын  
2010 оны 01/87 тоот тушаалаар батлав.

Маягт ХХС4-3

**ХҮҮХЭД ХӨГЖИЛ 5 ХҮРТЭЛХ НАСНЫ ХҮҮХДИЙН АСУУЛГА**  
**СУДАЛГАА 2010**

| 1. ХАЯГИЙН ХЭСЭГ   |  | UF   |
|--|--|--|
| Энэ асуулгад 5 хүртэлх насны хүүхэд бүрийн эх/асрамжлагчийг ("Өрхийн асуулга"-ын Бүлэг HL-ийн багана HL9-ийг харах) хамруулна. Судалгаанд хамрагдах хүүхэд тус бүрт нэг асуулгын хуудас нөхөгдөнө. |  |  |
| UF1. Түүвэрлэгдсэн нэгжийн дугаар  | <input type="checkbox"/> <input type="checkbox"/> <input type="checkbox"/> | UF5. Эх/асрамжлагчийн нэр<br>_____   |
| UF2. Өрхийн дугаар   | <input type="checkbox"/> <input type="checkbox"/>                          | UF6. Эх/асрамжлагчийн мөрийн дугаар <input type="checkbox"/> <input type="checkbox"/>  |
| UF3. Хүүхдийн нэр<br>_____   |  | UF7. Ярилцлага авагчийн нэр, дугаар<br>_____ <input type="checkbox"/> <input type="checkbox"/>   |
| UF4. Хүүхдийн мөрийн дугаар  | <input type="checkbox"/> <input type="checkbox"/>                          | UF8. Ярилцлага авсан огноо (он/сар/өдөр)<br><input type="checkbox"/> <input type="checkbox"/> <input type="checkbox"/> / <input type="checkbox"/> <input type="checkbox"/> / <input type="checkbox"/> <input type="checkbox"/> |

ТАНЫ МЭДЭЭЛЛИЙН НУУЦЫГ “ХУВЬ ХҮНИЙ НУУЦЫН ТУХАЙ” МОНГОЛ УЛСЫН ХУУЛИЙН 5-Р ЗҮЙЛИЙН 4 ДЭХ ХЭСЭГ БОЛОН “СТАТИСТИКИЙН ТУХАЙ” МОНГОЛ УЛСЫН ХУУЛИЙН 22-Р ЗҮЙЛИЙН 3 ДАХЬ ХЭСЭГТ ЗААСНЫ ДАГУУ ЧАНДЛАН ХАДГАЛНА.

БИД ЯРИЛЦЛАГАА ЭХЭЛЖ БОЛОХ УУ?

Тийм, зөвшөөрсөн → Асуулт UF12-т шилжиж ярилцлага эхэлсэн цаг, минутыг тэмдэглээд ярилцлагыг эхэлнэ.

Үгүй, зөвшөөрөөгүй → Асуулт UF9-ийг нөхөөд ярилцлагын үр дүнг багийн ахлагчтай зөвшилцөнө.

|  |   |
|--|---|
| UF9. Ярилцлагын үр дүн<br><br><i>Хүүхдийн эх/асрамжлагчийн хувьд дугуйлна.</i> | Бүрэн..... 01<br>Эзгүй..... 02<br>Татгалзсан..... 03<br>Дутуу..... 04<br>Ярилцлага өгөх чадваргүй..... 05<br>Бусад (тодруулах) _____ 96 |
| UF10. Хянагчийн нэр, дугаар  | _____ <input type="checkbox"/> <input type="checkbox"/>   |
| UF11. Шивэлтийн операторын нэр, дугаар   | _____ <input type="checkbox"/> <input type="checkbox"/>   |

|      |                   |  |  |
|------|-------------------|--|--|
| UF12 | Ярилцлага эхэлсэн | Цаг, минут ..... <input type="text"/> <input type="text"/> : <input type="text"/> <input type="text"/> |  |
|------|-------------------|--|--|

| 2. НАС |   | AG  |       |
|--------|---|---|-------|
| №      | АСУУЛТ  | ХАРИУЛТЫН КОД   | АЛХАМ |
| AG1    | <p>Би ТАНТАЙ (нэр)-ийн ТАЛААР ЯРИЛЦЬЯ.</p> <p>(Нэр)-ийн ТӨРСӨН ОН, САР, ӨДРИЙГ ХЭЛНЭ ҮҮ?</p> <p><i>Хүүхдийн төрсөн он, сар заавал нөхөгдөх ёстой.</i></p> <p><i>Хэрэв Хүүхдийн төрсөн өдөр мэдэгдэж байвал түүнийг Өдөр хэсэгт нөхөөд, Мэдэхгүй бол 98-ыг дугуйлна.</i></p> | <p>Төрсөн</p> <p>Он ..... <input type="text"/> <input type="text"/> <input type="text"/> <input type="text"/></p> <p>Сар ..... <input type="text"/> <input type="text"/></p> <p>Өдөр ..... <input type="text"/> <input type="text"/></p> <p>Мэдэхгүй ..... 98</p> |       |
| AG2    | <p>(Нэр) ХЭДЭН НАСТАЙ ВЭ?</p> <p><i>Шаардлагатай бол тодруулж асуух:</i></p> <p>(Нэр) СҮҮЛИЙН ТӨРСӨН ӨДРӨӨРӨӨ ХЭДЭН НАС ХҮРСЭН БЭ?</p> <p><i>Асуулт AG1 болон AG2 өөр хоорондоо тохирч байгаа эсэхийг заавал шалгана.</i></p>   | <p>Нас (бүтэн насаар) ..... <input type="text"/></p>  |       |

| 3. ТӨРСНИЙ БҮРТГЭЛ |   | BR  |                     |
|--------------------|---|---|---------------------|
| №                  | АСУУЛТ  | ХАРИУЛТЫН КОД   | АЛХАМ               |
| BR1                | <p>(Нэр) ТӨРСНИЙ ГЭРЧИЛГЭЭТЭЙ ЮУ?</p> <p><i>Хэрэв Тийм бол асуух:</i></p> <p>ТА НАДАД ТҮҮНИЙГ ҮЗҮҮЛНЭ ҮҮ.</p> | <p>Тийм, үзсэн ..... 1</p> <p>Тийм, үзээгүй ..... 2</p> <p>Үгүй ..... 3</p> <p>Мэдэхгүй ..... 8</p> | <p>} Бүлэг EC</p>   |
| BR2                | <p>(Нэр)-ийг ИРГЭНИЙ БҮРТГЭЛ МЭДЭЭЛЛИЙН АЛБАНД БҮРТГҮҮЛСЭН ҮҮ?</p>  | <p>Тийм ..... 1</p> <p>Үгүй ..... 2</p> <p>Мэдэхгүй ..... 8</p>                                     | <p>1 → Бүлэг EC</p> |
| BR3                | <p>ТА ХҮҮХДИЙН ТӨРСНИЙГ ХЭРХЭН БҮРТГҮҮЛЭХИЙГ МЭДЭХ ҮҮ?</p>  | <p>Тийм ..... 1</p> <p>Үгүй ..... 2</p>   |                     |

| 4. СУРГУУЛИЙН ӨМНӨХ НАСНЫ ХҮҮХДИЙН ХӨГЖИЛ |   |   | ЕС    |
|---|---|---|-------|
| №   | АСУУЛТ  | ХАРИУЛТЫН КОД   | АЛХАМ |
| ЕС1                                       | Танайд (нэр)-д зориулсан хүүхдийн эсвэл зурагтай ном байдаг уу? Тийм бол хэд байдаг вэ?   | Байхгүй ..... 00<br>Номын тоо ..... 0 <input type="checkbox"/><br>10 ба түүнээс олон ..... 10   |       |
| ЕС2                                       | Би (нэр) гэртээ байхдаа ямар төрлийн тоглоом, эд зүйлээр тоглодог талаар мэдмээр байна.<br><br>(Нэр) дараахь тоглоом, эд зүйлээр тоглодог уу? Үүнд:<br><br><i>Хүүхдийн тоглоом, эд зүйлийг зөв тодорхойлохын тулд аль болох тодруулж асууна.</i>  | Тийм Үгүй Мэдэхгүй<br>[A] Гар аргаар хийсэн тоглоом ..... 1 2 8<br>[B] Үйлдвэрийн аргаар хийсэн тоглоом ..... 1 2 8<br>[D] Аяга, таваг гэх мэт гэр ахуйн эд зүйл ..... 1 2 8<br>[E] Мод, чулуу гэх мэт зүйл ..... 1 2 8 |       |
| ЕС3                                       | Насанд хурэгчид дэлгүүр явах, хувцас угаах гэх мэт шалтгаанаар асарч байгаа бага насны хүүхдээ ганцааранг нь эсвэл өөр хүүхдээр харуулж орхих шаардлага гардаг.<br><br>(Нэр)-ийг сүүлийн 7 хоногийн хэдэн өдөрт дараахь байдалтай орхисон бэ? Үүнд:<br><br><i>Хэрэв Нэг ч өдөр дээрх байдалтай орхиогүй бол 0-ийг, Мэдэхгүй бол 8-ыг тус тус нөхнө.</i> | [A] 1 цагаас илүү хугацаагаар ганцааранг нь ..... <input type="checkbox"/><br>[B] 1 цагаас илүү хугацаагаар 10 хүртэлх насны хүүхдээр харуулж ..... <input type="checkbox"/>  |       |
| ЕС4                                       | <i>Хүүхэд 3-4 настай эсэхийг Асуулт AG2-оос шалгана.</i><br><input type="checkbox"/> Тийм, 3-4 настай → Асуулт ЕС5-аас үргэлжлүүлнэ.<br><input type="checkbox"/> Үгүй, 0-2 настай → Бүлэг BF-д ишлэжнэ.   |   |       |
| ЕС5                                       | (Нэр) 2010/2011 оны энэ хичээлийн жилд цэцэрлэг эсвэл хувилбарт сургалтанд хамрагдаж байгаа юу?   | Тийм ..... 1<br>Үгүй ..... 2<br>Мэдэхгүй ..... 8  | } ЕС7 |
| ЕС6                                       | (Нэр) сүүлийн 7 хоногт цэцэрлэгт/хувилбарт сургалтанд нийт хэдэн цаг хамрагдсан бэ?   | Цаг ..... <input type="checkbox"/> <input type="checkbox"/><br>Зуны амралттай ..... 95  |       |

| №    | АСУУЛТ   | ХАРИУЛТЫН КОД  | АЛХАМ |
|------|--|--|-------|
| EC7  | <p>Сүүлийн 3 хоногт та эсвэл танай өрхийн 15 ба түүнээс дээш насны гишүүдийн хэн нэг нь (нэр)-д дараахь байдлаар цаг гаргасан уу? Үүнд:</p> <p><i>Хэрэв Тийм бол тодруулж асуух:</i><br/>Хэн (нэр)-д цаг гаргасан бэ?</p> <p><i>Хариулт бүрийг дугуйлна.</i></p> | <p style="text-align: right;">Хэн ч цаг<br/>Эх Эцэг Бусад гаргаагүй</p> <p>[A] Хамт ном унших,<br/>зурагтай ном үзэх      A   B   X   Y</p> <p>[B] Үлгэр, түүх ярьж<br/>өгөх      A   B   X   Y</p> <p>[C] Хамт дуу дуулах,<br/>(нэр)-ийг бүүвэйлэх      A   B   X   Y</p> <p>[D] Салхинд авч гарах      A   B   X   Y</p> <p>[E] Хамт тоглох      A   B   X   Y</p> <p>[F] Хамт эд юмс нэрлэх,<br/>тоо тоолох, зураг зурах      A   B   X   Y</p> |       |
| EC7A | <p>Би (нэр)-ийн эрүүл мэнд, хөгжлийн талаар хэдэн асуулт асууя.</p> <p>(Нэр) өнгө ялгаж чаддаг уу?</p>   | <p>Тийм ..... 1</p> <p>Үгүй ..... 2</p> <p>Мэдэхгүй ..... 8</p>  |       |
| EC7B | <p>(Нэр) гурвалжин, дөрвөлжин, бөөрөнхий гэх мэт энгийн дүрс ялгаж чаддаг уу?</p>  | <p>Тийм ..... 1</p> <p>Үгүй ..... 2</p> <p>Мэдэхгүй ..... 8</p>  |       |
| EC8  | <p>(Нэр) цагаан толгойн наад зах нь 10 үсэг нэрлэж чаддаг уу?</p>  | <p>Тийм ..... 1</p> <p>Үгүй ..... 2</p> <p>Мэдэхгүй ..... 8</p>  |       |
| EC9  | <p>(Нэр) наад зах нь энгийн 4 үг уншиж чаддаг уу?</p>  | <p>Тийм ..... 1</p> <p>Үгүй ..... 2</p> <p>Мэдэхгүй ..... 8</p>  |       |
| EC9A | <p>(Нэр) тоо тоолж чаддаг уу?</p>  | <p>Тийм ..... 1</p> <p>Үгүй ..... 2</p> <p>Мэдэхгүй ..... 8</p>  |       |
| EC10 | <p>(Нэр) 10 хүртэлх тоог нэрлэж чаддаг уу?</p>   | <p>Тийм ..... 1</p> <p>Үгүй ..... 2</p> <p>Мэдэхгүй ..... 8</p>  |       |

| №     | АСУУЛТ   | ХАРИУЛТЫН КОД  | АЛХАМ |
|-------|--|--|-------|
| ЕС11  | (Нэр) ГАЗРААС ЯМАР НЭГ ЭД ЗҮЙЛИЙГ ХОЁР ХУРУУГААРАА ЧИМХЭЖ АВЧ ЧАДДАГ УУ?             | Тийм ..... 1<br>Үгүй ..... 2<br><br>Мэдэхгүй ..... 8 |       |
| ЕС11А | (Нэр) ЭРХИЙ, ДОЛООВОР, ДУНД ХУРУУГААРАА ХАЛБАГА, СЭРЭЭ, БАЛ ЗЭРГИЙГ БАРЬЖ ЧАДДАГ УУ? | Тийм ..... 1<br>Үгүй ..... 2<br><br>Мэдэхгүй ..... 8 |       |
| ЕС12  | (Нэр) ЗАРИМДАА ТОГЛОХ ЧАДВАРГУЙ БОЛТЛОО БИЕ НЬ ТАВГУЙРХЭЖ, СУЛЬДДАГ УУ?              | Тийм ..... 1<br>Үгүй ..... 2<br><br>Мэдэхгүй ..... 8 |       |
| ЕС13  | (Нэр)-д аливаа зүйлийг хэрхэн зөв хийхийг зааж өгөхөд түүнийг дагаж хийж чаддаг уу?  | Тийм ..... 1<br>Үгүй ..... 2<br><br>Мэдэхгүй ..... 8 |       |
| ЕС14  | (Нэр)-д ямар нэг энгийн зүйл хийлгэхээр өгөхөд бие даан хийх чадвартай юу?           | Тийм ..... 1<br>Үгүй ..... 2<br><br>Мэдэхгүй ..... 8 |       |
| ЕС15  | (Нэр) бусад хүүхэдтэй эвтэй тоглодог уу?   | Тийм ..... 1<br>Үгүй ..... 2<br><br>Мэдэхгүй ..... 8 |       |
| ЕС16  | (Нэр) бусад хүүхэд эсвэл томчуудыг өшиглөж, хазаж, цохьдог уу?                       | Тийм ..... 1<br>Үгүй ..... 2<br><br>Мэдэхгүй ..... 8 |       |
| ЕС17  | Үеийн хүүхдүүдтэй нь харьцуулахад (нэр)-ийн анхаарал амархан сарнидаг уу?            | Тийм ..... 1<br>Үгүй ..... 2<br><br>Мэдэхгүй ..... 8 |       |

| 5. ЭХИЙН СҮҮГЭЭР ХООЛЛОЛТ |   |  | BF     |
|---------------------------|---|--|--------|
| №                         | АСУУЛТ  | ХАРИУЛТЫН КОД  | АЛХАМ  |
| BF1                       | (Нэр) ЭХИЙН СҮҮГЭЭР ХООЛЛОЖ БАЙСАН УУ?  | Тийм ..... 1<br>Үгүй..... 2<br>Мэдэхгүй..... 8               | } BF3  |
| BF2                       | (Нэр) ОДОО ЭХИЙН СҮҮГЭЭР ХООЛЛОЖ БАЙГАА ЮУ?   | Тийм ..... 1<br>Үгүй..... 2<br>Мэдэхгүй..... 8               |        |
| BF3                       | Би (нэр)-ийн сүүлийн 1 хоногт ууж, идсэн хоол, ундны талаар мэдмээр байна.<br><br>(Нэр) сүүлийн 1 хоногт ус уусан уу? | Тийм ..... 1<br>Үгүй..... 2<br>Мэдэхгүй..... 8               |        |
| BF4                       | (Нэр) сүүлийн 1 хоногт ЭХИЙН СҮҮ ОРЛУУЛАГЧ БҮТЭЭГДЭХҮҮН УУСАН УУ?   | Тийм ..... 1<br>Үгүй..... 2<br>Мэдэхгүй..... 8               | } BF6  |
| BF5                       | (Нэр) сүүлийн 1 хоногт ЭХИЙН СҮҮ ОРЛУУЛАГЧ БҮТЭЭГДЭХҮҮН ХЭДЭН УДАА УУСАН БЭ?  | Удаа ..... <input type="checkbox"/> <input type="checkbox"/> |        |
| BF6                       | (Нэр) сүүлийн 1 хоногт МАЛЫН СҮҮ, ЛААЗАЛСАН, САВЛАСАН ЭСВЭЛ ХУУРАЙ СҮҮ УУСАН УУ?                                      | Тийм ..... 1<br>Үгүй..... 2<br>Мэдэхгүй..... 8               | } BF7A |
| BF7                       | (Нэр) сүүлийн 1 хоногт МАЛЫН СҮҮ, ЛААЗАЛСАН, САВЛАСАН ЭСВЭЛ ХУУРАЙ СҮҮ ХЭДЭН УДАА УУСАН БЭ?                           | Удаа ..... <input type="checkbox"/> <input type="checkbox"/> |        |
| BF7A                      | (Нэр) сүүлийн 1 хоногт ЦАЙ ЭСВЭЛ ХЯРАМ УУСАН УУ?  | Тийм ..... 1<br>Үгүй..... 2<br>Мэдэхгүй..... 8               |        |
| BF8                       | (Нэр) сүүлийн 1 хоногт ЖИМСНИЙ ШҮҮС УУСАН УУ?   | Тийм ..... 1<br>Үгүй..... 2<br>Мэдэхгүй..... 8               |        |
| BF9                       | (Нэр) сүүлийн 1 хоногт ХАР ШӨЛ УУСАН УУ?  | Тийм ..... 1<br>Үгүй..... 2<br>Мэдэхгүй..... 8               |        |
| BF10                      | (Нэр) сүүлийн 1 хоногт АМИНДЭМ, ЭРДЭС БОДИС АГУУЛСАН ЯМАР НЭГ БЭЛДМЭЛ, БҮТЭЭГДЭХҮҮН ЭСВЭЛ ЭМ УУСАН УУ?                | Тийм ..... 1<br>Үгүй..... 2<br>Мэдэхгүй..... 8               |        |
| BF11                      | (Нэр) сүүлийн 1 хоногт ШИНГЭН СЭЛБЭХ ДАВСНЫ УУСМАЛ УУСАН УУ?  | Тийм ..... 1<br>Үгүй..... 2<br>Мэдэхгүй..... 8               |        |

MICS4.U5.6

| №     | АСУУЛТ   | ХАРИУЛТЫН КОД  | АЛХАМ  |
|-------|--|--|--------|
| BF12  | (Нэр) сүүлийн 1 хоногт ЭДГЭЭРЭЭС БУСАД ТӨРЛИЙН ШИНГЭН ЗҮЙЛ УУСАН УУ?                           | Тийм ..... 1<br>Үгүй ..... 2<br><br>Мэдэхгүй ..... 8         |        |
| BF12A | (Нэр) сүүлийн 1 хоногт ЖИМС, НОГООНЫ НУХАШ ИДСЭН ҮҮ?   | Тийм ..... 1<br>Үгүй ..... 2<br><br>Мэдэхгүй ..... 8         | } BF13 |
| BF12B | (Нэр) сүүлийн 1 хоногт ЖИМС, НОГООНЫ НУХАШ ХЭДЭН УДАА ИДСЭН БЭ?                                | Удаа ..... <input type="checkbox"/> <input type="checkbox"/> |        |
| BF13  | (Нэр) сүүлийн 1 хоногт ТАРАГ УУСАН УУ?   | Тийм ..... 1<br>Үгүй ..... 2<br><br>Мэдэхгүй ..... 8         | } BF15 |
| BF14  | (Нэр) сүүлийн 1 хоногт ТАРАГ ХЭДЭН УДАА УУСАН БЭ?  | Удаа ..... <input type="checkbox"/> <input type="checkbox"/> |        |
| BF15  | (Нэр) сүүлийн 1 хоногт КАША ИДСЭН ҮҮ?  | Тийм ..... 1<br>Үгүй ..... 2<br><br>Мэдэхгүй ..... 8         | } BF16 |
| BF15A | (Нэр) сүүлийн 1 хоногт КАША ХЭДЭН УДАА ИДСЭН БЭ?   | Удаа ..... <input type="checkbox"/> <input type="checkbox"/> |        |
| BF16  | (Нэр) сүүлийн 1 хоногт ЯМАР НЭГ ТӨРЛИЙН ЗУТАН, БАНТАН, ТОМЧУУДЫН ХООЛНООС ИДСЭН ҮҮ?            | Тийм ..... 1<br>Үгүй ..... 2<br><br>Мэдэхгүй ..... 8         | } BF18 |
| BF17  | (Нэр) сүүлийн 1 хоногт ЯМАР НЭГ ТӨРЛИЙН ЗУТАН, БАНТАН, ТОМЧУУДЫН ХООЛНООС ХЭДЭН УДАА ИДСЭН БЭ? | Удаа ..... <input type="checkbox"/> <input type="checkbox"/> |        |
| BF18  | (Нэр) сүүлийн 1 хоногт УГЖААР ЯМАР НЭГ ШИНГЭН ЗҮЙЛ УУСАН УУ?                                   | Тийм ..... 1<br>Үгүй ..... 2<br><br>Мэдэхгүй ..... 8         |        |



| 6. ХҮҮХДИЙН ӨВЧЛӨЛ, ЭМЧИЛГЭЭ, СУВИЛГАА |   |  | СА    |
|--|---|--|-------|
| №                                      | АСУУЛТ  | ХАРИУЛТЫН КОД  | АЛХАМ |
| СА1                                    | (Нэр) сүүлийн 14 хоногт суулгасан уу?   | Тийм ..... 1<br>Үгүй ..... 2<br><br>Мэдэхгүй..... 8  | } СА7 |
| СА2                                    | Би (нэр)-ийг суулгаж байхад түүнд эхийн сүү болон бусад шингэн зүйлийг хэр хэмжээтэй өгч байсан талаар мэдмээр байна.<br><br>(Нэр)-ийг суулгаж байхад түүнд шингэн зүйлийг хэвийн хэмжээнээс хэр их, бага өгч байсан бэ?<br><br>Хэрэв Бага бол тодруулж асуух:<br>Маш бага уу, бага зэрэг үү? | Маш бага ..... 1<br>Бага зэрэг ..... 2<br>Хэвийн хэмжээнд ..... 3<br>Хэвийн хэмжээнээс их ..... 4<br>Шингэн зүйл огт өгөөгүй..... 5<br><br>Мэдэхгүй..... 8   |       |
| СА3                                    | (Нэр)-ийг суулгаж байхад түүнд хоолыг хэвийн хэмжээнээс хэр их, бага өгч байсан бэ?<br><br>Хэрэв Бага бол тодруулж асуух:<br>Маш бага уу, бага зэрэг үү?  | Маш бага ..... 1<br>Бага зэрэг ..... 2<br>Хэвийн хэмжээнд ..... 3<br>Хэвийн хэмжээнээс их ..... 4<br>Хоол огт өгөөгүй..... 5<br>Хоолонд орж эхлээгүй ..... 6<br><br>Мэдэхгүй..... 8                          |       |
| СА4                                    | (Нэр)-ийг суулгаж байхад дараахь төрлийн шингэн сэлбэх давсны уусмалыг уулгасан уу? Үүнд:   | Тийм Үгүй Мэдэхгүй<br><br>[A] Үйлдвэрийн аргаар бэлтгэж савласан шингэн сэлбэх давсны уусмал ..... 1 ..... 2 ..... 8<br><br>[F] Гэрийн нөхцөлд бэлтгэсэн шингэн сэлбэх давсны уусмал ..... 1 ..... 2 ..... 8 |       |
| СА5                                    | (Нэр)-ийг суулгаж байхад (ӨӨР) ямар нэг эмчилгээ хийсэн үү?   | Тийм ..... 1<br>Үгүй ..... 2<br><br>Мэдэхгүй..... 8  | } СА7 |

| №    | АСУУЛТ  | ХАРИУЛТЫН КОД  | АЛХАМ                |
|------|---|--|----------------------|
| CA6  | ЯМАР ЭМЧИЛГЭЭ ХИЙСЭН БЭ?<br><br><i>Тодруулж асуух:</i><br>ӨӨР ЯМАР НЭГ ЭМЧИЛГЭЭ ХИЙСЭН ҮҮ?<br><br><i>Хариулт бүрийг дугуйлна.</i>             | Эм, сироп<br>Антибиотик (левомецетин, котримоксазол,<br>ципрофлоксацин)..... A<br>Гэдэсний гүрвэлзэх хөдөлгөөн<br>сааруулагч (иммодиум, ломотил) ..... B<br>Цайрын бэлдмэл ..... C<br><br>Бусад ( <i>тодруулах</i> ) ..... G<br>Мэдэхгүй ..... H<br><br>Тариа<br>Антибиотик ..... L<br>Дуслын шингэн ..... O<br><br>Бусад ( <i>тодруулах</i> ) ..... M<br>Мэдэхгүй ..... N<br><br>Гэрийн нөхцөлд бэлтгэсэн эм, тариа,<br>өвс ургамлын гаралтай уламжлалт<br>эмчилгээний эм ..... Q<br>Бусад ( <i>тодруулах</i> ) ..... X |                      |
| CA6A | ТУХАЙН ЭМЧИЛГЭЭГ ХЭН ЗӨВЛӨСӨН БЭ?   | Эмч, эмнэлгийн мэргэжилтэн ..... 1<br>Эмийн санч ..... 2<br>Эх/ асрамжлагч өөрөө ..... 3<br><br>Бусад ( <i>тодруулах</i> ) ..... 6<br>Мэдэхгүй ..... 8   |                      |
| CA7  | (Нэр) СҮҮЛИЙН 14 ХОНОГТ ХАНИАД ХҮРСЭН ҮҮ?   | Тийм ..... 1<br>Үгүй ..... 2<br><br>Мэдэхгүй ..... 8   | } CA14               |
| CA8  | (Нэр) ХАНИАД ХҮРСЭН БАЙХАД АМЬСГАЛ НЬ ОЛШИРЧ ЭСВЭЛ СААДТАЙ БОЛЖ БАЙСАН УУ?  | Тийм ..... 1<br>Үгүй ..... 2<br><br>Мэдэхгүй ..... 8   | } CA14               |
| CA9  | ЯМАР ШАЛТГААНЫ УЛМААС ( <i>нэр</i> )-ИЙН АМЬСГАЛ ОЛШИРЧ ЭСВЭЛ СААДТАЙ БОЛЖ БАЙСАН БЭ? ЦЭЭЖ НЬ ХОНХОЛЗСОНООС УУ ЭСВЭЛ ХАМАР НЬ БИТҮҮРСНЭЭС ҮҮ? | Зөвхөн цээж нь хонхолзсоноос ..... 1<br>Зөвхөн хамар нь битүүрснээс ..... 2<br><br>Хоёул ..... 3<br><br>Бусад ( <i>тодруулах</i> ) ..... 6<br>Мэдэхгүй ..... 8   | 2→CA14<br><br>6→CA14 |
| CA10 | ТА ( <i>нэр</i> )-ИЙГ ЭМЧЛЭХИЙН ТУЛД ХАА НЭГ ГАЗАР ЭСВЭЛ ХЭН НЭГЭНД ХАНДСАН УУ?   | Тийм ..... 1<br>Үгүй ..... 2<br><br>Мэдэхгүй ..... 8   | } CA12               |

| №    | АСУУЛТ   | ХАРИУЛТЫН КОД  | АЛХАМ  |
|------|--|--|--------|
| CA11 | <p>ТА ХААНА ЭСВЭЛ ХЭНД ХАНДСАН БЭ?</p> <p><i>Тодруулж асуух:</i><br/>ӨӨР ХАА НЭГ ГАЗАР ЭСВЭЛ ХЭН НЭГЭНД ХАНДСАН УУ?</p> <p><i>Хандсан газар, хүнийг зөв тодорхойлохын тулд аль болох тодруулж асууна.</i></p> <p><i>Гэвч ямар нэг байдлаар өөрийн саналыг хэлэх, зөвлөгөө өгөх гэх мэтээр нөлөөлж болохгүй.</i></p> <p><i>Хариулт бүрийг дугуйлна.</i></p> | <p>Улсын</p> <p>Нэгдсэн эмнэлэг..... A</p> <p>Эрүүл мэндийн төв..... B</p> <p>Өрхийн эмнэлэг..... C</p> <p>Сум, багийн эмч, сувилагч..... D</p> <p>Явуулын эмнэлэг..... E</p> <p>Хувийн</p> <p>Эмнэлэг, клиник..... I</p> <p>Эмч..... J</p> <p>Эмийн санч..... K</p> <p>Явуулын эмнэлэг..... L</p> <p>Бусад</p> <p>Хамаатан, найз..... P</p> <p>Бариагч, засалч, уламжлалт эмчилгээний эмч..... R</p> <p>Бусад (<i>тодруулах</i>)..... X</p> |        |
| CA12 | <p>(Нэр)-ийг ЭМЧЛЭХИЙН ТУЛД ЯМАР НЭГ ЭМ, ТАРИА ХЭРЭГЛЭСЭН ҮҮ?</p>  | <p>Тийм..... 1</p> <p>Үгүй..... 2</p> <p>Мэдэхгүй..... 8</p>   | } CA14 |
| CA13 | <p>(Нэр)-ийг ЭМЧЛЭХИЙН ТУЛД ЯМАР ЭМ, ТАРИА ХЭРЭГЛЭСЭН БЭ?</p> <p><i>Тодруулж асуух:</i><br/>ӨӨР ЯМАР НЭГ ЭМ, ТАРИА ХЭРЭГЛЭСЭН ҮҮ?</p> <p><i>Хариулт бүрийг дугуйлна.</i></p>   | <p>Антибиотик (левомицетин, котримоксазол, ципрофлоксацин)</p> <p>Шахмал, сироп..... A</p> <p>Тариа..... B</p> <p>Парацетамол (панадол, ацетаминофен)..... P</p> <p>Аспирин..... Q</p> <p>Ибубруфен (халуун бууруулах эм)..... R</p> <p>Бусад (<i>тодруулах</i>)..... X</p> <p>Мэдэхгүй..... Z</p>   |        |
| CA14 | <p><i>Хүүхэд 0-2 настай эсэхийг Асуулт AG2-оос шалгана.</i></p> <p><input type="checkbox"/> Тийм, 0-2 настай → Асуулт CA15-аас үргэлжлүүлнэ.</p> <p><input type="checkbox"/> Үгүй, 3 ба түүнээс дээш настай → Бүлэг IM-д шилжинэ.</p>  |  |        |
| CA15 | <p>(Нэр) ХАМГИЙН СҮҮЛД БААХАД БААСЫГ НЬ ЯАЖ ЗАЙЛУУЛСАН БЭ?</p>   | <p>Хүүхэд жорлонд бие зассан..... 01</p> <p>Жорлонд хаясан..... 02</p> <p>Суваг шуудуу, муу усны нүхэнд хаясан..... 03</p> <p>Хогийн саванд хаясан..... 04</p> <p>Газарт булсан..... 05</p> <p>Задгай орхисон, хаясан..... 06</p> <p>Бусад (<i>тодруулах</i>)..... 96</p> <p>Мэдэхгүй..... 98</p>  |        |

| 7. ВАКЦИНЖУУЛАЛТ  |   |  |     | IM      |       |
|---|---|--|-----|---------|-------|
| <p><i>Хэрэв хүүхдийн вакцинжуулалтын карт байгаа бол Асуулт IM3-ыг түүн дээр бүртгэгдсэн вакцин бүрийн хийлгэсэн огноог хуулж бичих замаар нөхнө.</i></p> |   |  |     |         |       |
| №   | АСУУЛТ  | ХАРИУЛТЫН КОД  |     |         | АЛХАМ |
| IM1   | <p><i>(Нэр) ВАКЦИНЖУУЛАЛТЫН КАРТТАЙ ЮУ?</i></p> <p><i>Хэрэв Тийм бол асуух:</i><br/>ТА НАДАД ТҮҮНИЙГ НЬ ҮЗҮҮЛНЭ ҮҮ.</p>   | Тийм, үзсэн..... 1   | 1   | 1 → IM3 |       |
|   |   | Тийм, карт нь эх/асрамжлагчид байгаагүй..... 2   | 2   | 2 → IM6 |       |
|   |   | Үгүй..... 3  | 3   |         |       |
| IM2   | <p><i>(Нэр) ВАКЦИНЖУУЛАЛТЫН КАРТТАЙ БАЙСАН УУ?</i></p>  | Тийм..... 1  | 1   | } IM6   |       |
|   |   | Үгүй..... 2  | 2   |         |       |
| IM3   | <p><i>(a) Картнаас вакцин бүрийн хийлгэсэн огноог хуулж нөхнө.</i></p> <p><i>(b) Хэрэв картан дээр тухайн вакцин хийлгэсэн гэдэг нь тэмдэглэгдсэн боловч огноо нь тэмдэглэгдээгүй байвал Он багананд 4444-ийг нөхнө.</i></p>  | Вакцин хийлгэсэн огноо   |     |         |       |
|   |   | Он   | Сар | Өдөр    |       |
|   | Сүрьеэгийн эсрэг вакцин   |  |     |         |       |
|   | Халдварт саагийн эсрэг вакцины төрөх үеийн тун  |  |     |         |       |
|   | Халдварт саагийн эсрэг вакцины 1-р тун  |  |     |         |       |
|   | Халдварт саагийн эсрэг вакцины 2-р тун  |  |     |         |       |
|   | Халдварт саагийн эсрэг вакцины 3-р тун  |  |     |         |       |
|   | Гуравт эсвэл тавт вакцины 1-р тун   |  |     |         |       |
|   | Гуравт эсвэл тавт вакцины 2-р тун   |  |     |         |       |
|   | Гуравт эсвэл тавт вакцины 3-р тун   |  |     |         |       |
|   | Хоёрт вакцин (сахуу, татран)  |  |     |         |       |
|   | Б гепатитын эсрэг вакцины төрөх үеийн тун   |  |     |         |       |
|   | Б гепатитын эсрэг вакцины 1-р тун   |  |     |         |       |
|   | Б гепатитын эсрэг вакцины 2-р тун   |  |     |         |       |
|   | Б гепатитын эсрэг вакцины 3-р тун   |  |     |         |       |
|   | Улаан бурхан, гахайн хавдар, улаануудын эсрэг вакцины 1-р тун   |  |     |         |       |
|   | Улаан бурхан, гахайн хавдар, улаануудын эсрэг вакцины 2-р тун   |  |     |         |       |
|   | А аминдэм   |  |     |         |       |
| IM3A  | <p><i>Асуулт IM3-ын мэдээллийг өрхийн эмнэлэгт байгаа вакцинжуулалтын картнаас нөхсөн үү?</i></p> <p><input type="checkbox"/> Тийм, өрхийн эмнэлэгт байгаа вакцинжуулалтын картнаас нөхсөн → Асуулгыг дуусгана.</p> <p><input type="checkbox"/> Үгүй, эх/асрамжлагчид байгаа вакцинжуулалтын картнаас нөхсөн → Асуулт IM4-өөс үргэлжлүүлнэ.</p> |  |     |         |       |
| IM4   | <p><i>Дээрх бүх вакцинууд вакцинжуулалтын картан дээр бүртгэгдсэн эсхийг Асуулт IM3-аас шалгана.</i></p> <p><input type="checkbox"/> Тийм, бүх вакцинууд бүртгэгдсэн → Асуулт IM18-д шилжинэ.</p> <p><input type="checkbox"/> Үгүй, зарим вакцин бүртгэгдээгүй → Асуулт IM5-аас үргэлжлүүлнэ.</p>   |  |     |         |       |
| IM5   | <p><i>(Нэр) ЭНЭ ВАКЦИНЖУУЛАЛТЫН КАРТАН ДЭЭР БҮРТГЭГДСЭНЭЭС ӨӨР ВАКЦИН ХИЙЛГЭЖ БАЙСАН УУ? ЯМАР НЭГ КАМПАНИТ АЖЛЫН ХҮРЭЭНД ЭСВЭЛ ВАКЦИНЖУУЛАЛТЫН ӨДРӨӨР ХИЙЛГЭСЭН ВАКЦИН БАЙЖ БОЛНО.</i></p> <p><i>Зөвхөн Асуулт IM3 дахь вакцинуудаас дурдсан тохиолдолд л “1”-ийг дугуйлна.</i></p>   | Тийм..... 1  | 1   | 1 → IM3 |       |
|   |   | <i>(Дурдсан вакцины нэрийг зөв тодорхойлохын тулд аль болох тодруулж асуугаад Асуулт IM3 дахь тухайн вакцины Он багананд 6666-г нөхөөд Асуулт IM18-д шилжинэ.)</i> |     |         |       |
|   |   | Үгүй..... 2  | 2   | } IM18  |       |
|   |   | Мэдэхгүй..... 8  | 8   |         |       |

| №    | АСУУЛТ   | ХАРИУЛТЫН КОД   | АЛХАМ  |
|------|--|---|--------|
| IM6  | (Нэр) ямар нэг вакцин хийлгэж байсан уу?   | Тийм ..... 1<br>Үгүй..... 2<br><br>Мэдэхгүй ..... 8   | } IM18 |
| IM7  | (Нэр) сүрьеэгийн эсрэг гарын шуу эсвэл булчинд тарьдаг, тариулсны дараа сорви үүсдэг вакцин хийлгэж байсан уу?   | Тийм ..... 1<br>Үгүй..... 2<br><br>Мэдэхгүй ..... 8   | } IM8  |
| IM7A | (Нэр) сүрьеэгийн эсрэг вакциныг төрсний дараахь 48 цагийн дотор хийлгэсэн үү?  | Тийм ..... 1<br>Үгүй..... 2<br><br>Мэдэхгүй ..... 8   |        |
| IM8  | (Нэр) халдварт саагийн эсрэг аманд дусаадаг вакцин хийлгэж байсан уу?  | Тийм ..... 1<br>Үгүй..... 2<br><br>Мэдэхгүй ..... 8   | } IM11 |
| IM9  | (Нэр) халдварт саагийн эсрэг вакцины эхний тунг төрсний дараахь 48 цагийн дотор уусан уу?  | Тийм ..... 1<br>Үгүй..... 2<br><br>Мэдэхгүй ..... 8   |        |
| IM10 | (Нэр) халдварт саагийн эсрэг вакциныг хэдэн удаа уусан бэ?   | Удаа..... <input type="checkbox"/><br><br>Хийлгэвэл зохих бүгдийг хийлгэсэн ..... 7<br>Мэдэхгүй ..... 8 |        |
| IM11 | (Нэр) өгзөг, гуянд тарьдаг гуравт эсвэл тавт вакцин хийлгэж байсан уу?<br><br>Сахуу, хөхүүл ханиад, татрангийн эсрэг вакциныг гуравт вакцин гэдэг.<br><br>Сахуу, хөхүүл ханиад, татран, Б хепатит болон хемофиллюс инфлюэнза Б-гийн эсрэг вакциныг тавт вакцин гэдэг.<br><br><i>Зарим тохиолдолд гуравт, тавт вакциныг халдварт саагийн эсрэг вакцинтай хамт хийдэг гэдгийг сануулах замаар аль болох тодруулж асууна.</i> | Тийм ..... 1<br>Үгүй..... 2<br><br>Мэдэхгүй ..... 8   | } IM13 |
| IM12 | (Нэр) гуравт эсвэл тавт вакциныг хэдэн удаа хийлгэсэн бэ?  | Удаа..... <input type="checkbox"/><br><br>Хийлгэвэл зохих бүгдийг хийлгэсэн ..... 7<br>Мэдэхгүй ..... 8 |        |
| IM13 | (Нэр) Б хепатитын эсрэг өгзөг, гуянд тарьдаг вакцин хийлгэж байсан уу?<br><br><i>Зарим тохиолдолд Б хепатитын эсрэг вакциныг сүрьеэ болон халдварт саагийн эсрэг вакцинуудтай хамт хийдэг гэдгийг сануулах замаар аль болох тодруулж асууна.</i>   | Тийм ..... 1<br>Үгүй..... 2<br><br>Мэдэхгүй ..... 8   | } IM16 |

| №     | АСУУЛТ   | ХАРИУЛТЫН КОД   | АЛХАМ  |
|-------|--|---|--------|
| IM14  | (Нэр) Б ХЕПАТИТЫН ЭСРЭГ ВАКЦИНЫ ЭХНИЙ ТУНГ ТӨРСНИЙ ДАРААХЬ 48 ЦАГИЙН ДОТОР ХИЙЛГЭСЭН ҮҮ?   | Тийм ..... 1<br>Үгүй..... 2<br><br>Мэдэхгүй ..... 8   |        |
| IM15  | (Нэр) Б ХЕПАТИТЫН ЭСРЭГ ВАКЦИНЫГ ХЭДЭН УДАА ХИЙЛГЭСЭН БЭ?  | Удаа ..... <input type="checkbox"/><br><br>Хийлгэвэл зохих бүгдийг хийлгэсэн ..... 7<br>Мэдэхгүй ..... 8  |        |
| IM16  | 8 БА ТҮҮНЭЭС ДЭЭШ САРТАЙ ХҮҮХДИЙН ГАРЫН ШУУНД ТАРЬДАГ УЛААН БУРХАНЫ ЭСРЭГ ВАКЦИНЫГ (нэр) ХИЙЛГЭЖ БАЙСАН УУ?                      | Тийм ..... 1<br>Үгүй..... 2<br><br>Мэдэхгүй ..... 8   | } IM18 |
| IM16A | (Нэр) УЛААН БУРХАНЫ ЭСРЭГ ВАКЦИНЫГ ХЭДЭН УДАА ХИЙЛГЭСЭН БЭ?  | Удаа ..... <input type="checkbox"/><br><br>Хийлгэвэл зохих бүгдийг хийлгэсэн ..... 7<br>Мэдэхгүй ..... 8  |        |
| IM18  | (Нэр) СҮҮЛИЙН 6 САРД А АМИНДЭМ УУСАН УУ?<br><br><i>А аминдэмийн түгээмэл хэрэглэгддэг сав, капсулыг эх/асрамжлагчид үзүүлнэ.</i> | Тийм ..... 1<br>Үгүй..... 2<br><br>Мэдэхгүй ..... 8   |        |
| IM19  | (Нэр) ДАРААХЬ ҮНДЭСНИЙ ВАКЦИНЖУУЛАЛТЫН ӨДРҮҮДЭД ОРОЛЦОЖ БАЙСАН УУ? ҮҮНД:   | Тийм Үгүй Мэдэхгүй<br>[A] 5-р сарын вакцинжуулалт ..... 1 2 8<br>[B] 10-р сарын вакцинжуулалт ..... 1 2 8 |        |

|      |                   |  |
|------|-------------------|--|
| UF13 | Ярилцлага дууссан | Цаг, минут ..... <input type="checkbox"/> <input type="checkbox"/> : <input type="checkbox"/> <input type="checkbox"/> |
|------|-------------------|--|

|      |   |
|------|---|
| UF14 | <p>Эх/асрамжлагч өрхийн 5 хүртэлх насны өөр хүүхдийн эх/асрамжлагч эсэхийг шалгана.</p> <p><input type="checkbox"/> Тийм → Хүүхдийн жин, өндрийг бүх ганцаарчилсан ярилцлагыг авч дууссаны дараа хэмжинэ гэдгийг тайлбарлана.</p> <p>Эмэгтэйн дараагийн хүүхэд/асрамжлуулагчид харгалзах “5 хүртэлх насны хүүхдийн асуулга”-ын хуудасны дагуу түүнтэй ярилцлагыг эхэлнэ.</p> <p><input type="checkbox"/> Үгүй → Эх/асрамжлагчид талархал илэрхийлээд ярилцлагыг дуусган түүний хүүхэд/асрамжлуулагчийн жин, биеийн өндрийг хэмжих талаар хэлээд, хэмжилтэнд бэлтгэнэ.</p> |
|------|---|

| 8. ХҮҮХДИЙН ЖИН, ӨНДРИЙН ХЭМЖИЛТ  |   |  | AN    |
|---|---|--|-------|
| <p>Өрхийн 5 хүртэлх насны хүүхэд бүрт харгалзах асуулгын хуудсыг нөхөж дуусаад хүүхэд бүрийн жин, өндрийг хэмжинэ. Хэмжилтийн үр дүнг асуулгын хуудсанд зөв нөхөхийг маш сайн анхаарах ба нөхөхөөс өмнө хүүхдэд харгалзах “Өрхийн асуулга”-ын хуудасны Бүлэг HL-ээс түүний нэр, мөрийн дугаарыг сайтар шалгана.</p> |   |  |       |
| №   | АСУУЛТ  | ХАРИУЛТЫН КОД  | АЛХАМ |
| AN1   | Хэмжигчийн нэр, дугаар  | _____ <input type="checkbox"/> <input type="checkbox"/>  |       |
| AN2   | Хэмжилтийн үр дүн   | Жин, өндрийг хэмжсэн ..... 1<br>Хүүхэд эзгүй байсан ..... 2<br>Хүүхэд эсвэл эх/асрамжлагч татгалзсан ..... 3<br>Бусад (тодруулах) ..... 6  | } AN6 |
| AN3   | Хүүхдийн жин  | Килограмм (кг) ..... <input type="checkbox"/> <input type="checkbox"/> . <input type="checkbox"/><br>Жинг хэмжээгүй ..... 999  |       |
| AN4   | Хүүхдийн биеийн урт/ өндөр<br><i>Хүүхдийн насыг Асуулт AG2-оос шалгана.</i><br><input type="checkbox"/> 2 хүртэлх настай ▼<br><i>Хэвтүүлж байгаад биеийн уртыг хэмжинэ.</i><br><input type="checkbox"/> 2 ба түүнээс дээш настай ▼<br><i>Зогсоож байгаад биеийн өндрийг хэмжинэ.</i>  | Урт (см)<br>Хэвтүүлж байгаад хэмжсэн ..... 1 <input type="checkbox"/> <input type="checkbox"/> <input type="checkbox"/> . <input type="checkbox"/><br>Өндөр (см)<br>Зогсоож байгаад хэмжсэн ..... 2 <input type="checkbox"/> <input type="checkbox"/> <input type="checkbox"/> . <input type="checkbox"/><br>Урт/ өндрийг хэмжээгүй ..... 9999 |       |
| AN6   | <p>Өрхөд жин, өндрийг нь хэмжих 5 хүртэлх насны өөр хүүхэд байгаа эсэхийг шалгана.</p> <p><input type="checkbox"/> Тийм → Дараагийн хүүхдийн жин, өндрийг хэмжинэ.</p> <p><input type="checkbox"/> Үгүй → Өрхийн ярилцлагад хамрагдсан бүх хүнд талархал илэрхийлээд ярилцлагыг дуусгана.</p> <p>Өрхийн хувьд нөхөгдөж дууссан бүх асуулгын хуудсыг нэг дор цуглуулж эмхлээд, асуулгын хуудас бүрийн хаягийн хэсэг бүрэн дүүрэн нөхөгдсөн эсэхийг нягтална.</p> <p>“Өрхийн асуулга”-ын хуудсанд ам бүлийн гишүүдийн тоо, судалгаанд бүрэн хамрагдсан эмэгтэй, хүүхэд, эрэгтэйн тоо зэргийг нэгтгэж гаргаад зохих хэсэгт нөхөж дуусгана.</p> |  |       |

**Ярилцлага авагчийн тэмдэглэл**

**Хянагчийн тэмдэглэл**

**Багийн ахлагчийн тэмдэглэл**



Үндэсний статистикийн хорооны даргын  
2010 оны 01/87 тоот тушаалаар батлав.

Маягт ХХС4-1А



**2-14 НАСНЫ ХҮҮХДИЙН АСУУЛГА**

| 1. ХАЯГИЙН ХЭСЭГ  |  | HF   |
|---|--|--|
| Энэ асуулгад 2-14 насны хүүхэд бүрийн эх/асрамжлагчийг ("Өрхийн асуулга"-ын Бүлэг HL-ийн багана HL8 болон HL9-ийг харах) хамруулна. Судалгаанд хамрагдах хүүхэд тус бүрт нэг асуулгын хуудас нөхөгдөнө. |  |  |
| HF1. Түүвэрлэгдсэн нэгжийн дугаар   | <input type="text"/> <input type="text"/> <input type="text"/> | HF7. Ярилцлага авагчийн нэр, дугаар<br>_____ <input type="text"/> <input type="text"/>   |
| HF2. Өрхийн дугаар  | <input type="text"/> <input type="text"/>                      | HF8. Ярилцлага авсан огноо (он/ сар/ өдөр)<br><input type="text"/> <input type="text"/> <input type="text"/> / <input type="text"/> <input type="text"/> / <input type="text"/> <input type="text"/> |
| HF3. Хүүхдийн нэр<br>_____  |  | HF8A. Аймаг/ нийслэлийн нэр, код<br>_____ <input type="text"/> <input type="text"/>  |
| HF4. Хүүхдийн мөрийн дугаар   | <input type="text"/> <input type="text"/>                      | HF8B. Сум/ дүүргийн нэр, код<br>_____ <input type="text"/> <input type="text"/>  |
| HF5. Эх/ асрамжлагчийн нэр<br>_____   |  | HF8C. Баг/ хорооны нэр, код<br>_____ <input type="text"/> <input type="text"/>   |
| HF6. Эх/ асрамжлагчийн мөрийн дугаар  | <input type="text"/> <input type="text"/>                      | HF8D. Хэсгийн нэр, код<br>_____ <input type="text"/> <input type="text"/>  |

**ТАНЫ МЭДЭЭЛЛИЙН НУУЦЫГ “ХУВЬ ХҮНИЙ НУУЦЫН ТУХАЙ” МОНГОЛ УЛСЫН ХУУЛИЙН 5-Р ЗҮЙЛИЙН 4 ДЭХ ХЭСЭГ БОЛОН “СТАТИСТИКИЙН ТУХАЙ” МОНГОЛ УЛСЫН ХУУЛИЙН 22-Р ЗҮЙЛИЙН 3 ДАХЬ ХЭСЭГТ ЗААСНЫ ДАГУУ ЧАНДЛАН ХАДГАЛНА.**

БИД ЯРИЛЦЛАГАА ЭХЭЛЖ БОЛОХ УУ?

- Тийм, зөвшөөрсөн → Асуулт HF12-т шилжиж ярилцлага эхэлсэн цаг, минутыг тэмдэглээд ярилцлагыг эхэлнэ.
- Үгүй, зөвшөөрөөгүй → Асуулт HF9-ийг нөхөөд ярилцлагын үр дүнг багийн ахлагчтай зөвшилцөнө.

|  |  |
|--|--|
| HF9. Ярилцлагын үр дүн<br><br><i>Хүүхдийн эх/асрамжлагчийн хувьд дугуйлна.</i> | Бүрэн ..... 01<br>Эзгүй..... 02<br>Татгалзсан..... 03<br>Дутуу..... 04<br>Ярилцлага өгөх чадваргүй..... 05<br>Бусад (тодруулах) _____ 96 |
| HF10. Хянагчийн нэр, дугаар  | _____ <input type="text"/> <input type="text"/>  |
| HF11. Шивэлтийн операторын нэр, дугаар   | _____ <input type="text"/> <input type="text"/>  |

MICS4.HF.1

|      |                   |   |
|------|-------------------|---|
| HF12 | Ярилцлага эхэлсэн | Цаг, минут..... <input type="text"/> <input type="text"/> : <input type="text"/> <input type="text"/> |
|------|-------------------|---|

| 2. ХҮҮХДИЙН ОСОЛ, ГЭМТЭЛ |  | CI  |         |
|--------------------------|--|---|---------|
| №                        | АСУУЛТ   | ХАРИУЛТЫН КОД   | АЛХАМ   |
| CI1                      | Хүүхдийн нэр болон насыг Өрхийн асуулгын Бүлэг HL-ийн Багана HL2 болон HL6-аас хуулж бичнэ.  | Нэр _____<br>Нас ..... <input type="text"/> <input type="text"/>  |         |
| CI2                      | (Нэр) СҮҮЛИЙН 12 САРД ОСОЛ, ГЭМТЭЛД ӨРТӨЖ БАЙСАН УУ?   | Тийм ..... 1<br>Үгүй ..... 2  | 2 → DA2 |
| CI3                      | (Нэр) СҮҮЛИЙН 12 САРД ЯМАР ХЭЛБЭРИЙН ОСОЛ, ГЭМТЭЛД ӨРТӨЖ БАЙСАН БЭ?<br><br><i>Тодруулж асуух:</i><br>ӨӨР ЯМАР НЭГ ХЭЛБЭРИЙН ОСОЛ, ГЭМТЭЛД ӨРТӨЖ БАЙСАН УУ? | Унаж гэмтэх..... A<br>Түлэгдэх ..... B<br>Живэх ..... C<br>Хөлдөх..... D<br>Осгох ..... E<br>Хурц зүйл/ хутга мэсээр зүсэгдэх ..... F<br>Дээрээс нь юм унах, юманд дарагдах ..... G<br>Амьтанд хазуулах ..... H<br>Зам тээврийн осол..... I<br><br>Бусад ( <i>тодруулах</i> ) ..... X<br>Мэдэхгүй..... Z            |         |
| CI4                      | (Нэр) ХАМГИЙН СҮҮЛД ХЭЗЭЭ ОСОЛ, ГЭМТЭЛД ӨРТСӨН БЭ?   | Хоногийн өмнө..... 1 <input type="text"/> <input type="text"/><br>Долоо хоногийн өмнө..... 2 <input type="text"/> <input type="text"/><br>Сарын өмнө ..... 3 <input type="text"/> <input type="text"/>  |         |
| CI5                      | (Нэр) ХАМГИЙН СҮҮЛД ЯМАР ХЭЛБЭРИЙН ОСОЛ, ГЭМТЭЛД ӨРТСӨН БЭ?  | Унаж гэмтэх..... 01<br>Түлэгдэх ..... 02<br>Живэх ..... 03<br>Хөлдөх..... 04<br>Осгох ..... 05<br>Хурц зүйл/ хутга мэсээр зүсэгдэх ..... 06<br>Дээрээс нь юм унах, юманд дарагдах ..... 07<br>Амьтанд хазуулах ..... 08<br>Зам тээврийн осол..... 09<br><br>Бусад ( <i>тодруулах</i> ) ..... 96<br>Мэдэхгүй..... 98 |         |
| CI6                      | (Нэр) ХАМГИЙН СҮҮЛД ОСОЛ, ГЭМТЭЛД ӨРТӨХ ҮЕДЭЭ ХААНА БАЙСАН БЭ?   | Гэртээ ..... 01<br>Сургууль/ цэцэрлэг..... 02<br>Биеийн тамирын заал/ дасгалын газар ..... 03<br>Барилга байгууламжийн ойролцоо..... 04<br>Хүүхдийн тоглоомын талбай ..... 05<br>Зам, гудамж ..... 06<br>Гол, мөрөн ..... 07<br>Хээр тал..... 08<br><br>Бусад ( <i>тодруулах</i> ) ..... 96<br>Мэдэхгүй..... 98     |         |

MICS4.HF.2

| 3. ХҮҮХДИЙН ХӨГЖЛИЙН БЭРХШЭЭЛ |  |                              | ДА     |
|-------------------------------|--|------------------------------|--------|
| №                             | АСУУЛТ   | ХАРИУЛТЫН КОД                | АЛХАМ  |
| DA2                           | Би ( <i>нэр</i> )-ийн эрүүл мэндтэй холбоотой хэдэн асуулт асууя.<br><br>Бусад хүүхэдтэй харьцуулахад ( <i>нэр</i> )-д явах, суух, зогсох нь ихээхэн хүндрэлтэй байдаг уу?                                 | Тийм ..... 1<br>Үгүй ..... 2 |        |
| DA3                           | Бусад хүүхэдтэй харьцуулахад ( <i>нэр</i> )-д өдөр, шөнийн цагаар юм харах нь хүндрэлтэй байдаг уу?  | Тийм ..... 1<br>Үгүй ..... 2 |        |
| DA4                           | ( <i>Нэр</i> )-д юм сонсох нь хүндрэлтэй байдаг уу?  | Тийм ..... 1<br>Үгүй ..... 2 |        |
| DA5                           | ( <i>Нэр</i> )-ээр ямар нэг зүйл хийлгэхээр хэлэхэд түүнийг ойлгодог уу?   | Тийм ..... 1<br>Үгүй ..... 2 |        |
| DA6                           | ( <i>Нэр</i> )-д хөл, гараа хөдөлгөх нь хүндрэлтэй байдаг уу?  | Тийм ..... 1<br>Үгүй ..... 2 |        |
| DA7                           | ( <i>Нэр</i> ) заримдаа ухаан алдаж, татаж унадаг уу?  | Тийм ..... 1<br>Үгүй ..... 2 |        |
| DA8                           | ( <i>Нэр</i> ) аливаа зүйлийг үеийн хүүхдүүдийн адилаар хийж чаддаг уу?  | Тийм ..... 1<br>Үгүй ..... 2 |        |
| DA9                           | ( <i>Нэр</i> ) ярьж бусдад өөрийгөө ойлгуулж чаддаг уу?  | Тийм ..... 1<br>Үгүй ..... 2 |        |
| DA10                          | <i>Хүүхэд 3-14 настай эсэхийг Асуулт СИ-ээс шалгана.</i><br><input type="checkbox"/> Тийм, 3-14 настай → Асуулт DA11-ээс үргэлжлүүлнэ.<br><input type="checkbox"/> Үгүй, 2 настай → Асуулт DA12-т шилжинэ. |                              |        |
| DA11                          | ( <i>Нэр</i> )-ийн хэл, яриаг гэр бүлийнхнээс нь бусад хүмүүс төвөггүйгээр ойлгоход хэцүү байдаг уу?   | Тийм ..... 1<br>Үгүй ..... 2 | } DA13 |
| DA12                          | ( <i>Нэр</i> ) наад зах нь нэг зүйлийг, тухайлбал амьтан, тоглоом, аяга, халбага гэх мэт зүйлийг нэрлэж чаддаг уу?   | Тийм ..... 1<br>Үгүй ..... 2 |        |
| DA13                          | Үеийн хүүхдүүдтэй нь харьцуулахад ( <i>нэр</i> ) оюун ухааны хоцрогдолтой юу?  | Тийм ..... 1<br>Үгүй ..... 2 |        |
| DA13A                         | ( <i>Нэр</i> ) байнгын хэвтэрт байдаг уу?  | Тийм ..... 1<br>Үгүй ..... 2 |        |

|      |  |  |  |
|------|--|--|--|
| DA14 | Бидний сая ярилцсан (нэр)-ийн эрүүл мэндийн талаар дахин ярилцахаар манай багийн бусад гишүүд (сар/ долоо хоног/ өдөр)-ийн дараа танайд зочилж магадгүй. Хэрэв бид дахин зочлох бол танд дургүйцэх зүйлгүй гэж тэмдэглэж авч болох уу? Та хүсвэл тухайн үед нь татгалзаж эсвэл шийдвэрээ өөрчилж болох юм. | Нэмэлт ярилцлагын хувьд татгалзах зүйлгүй..... 1<br>Тухайн нөхцөл байдлаас шалтгаална..... 2<br>Нэмэлт ярилцлагаас татгалзсан..... 3 |  |
|------|--|--|--|

|      |                   |   |  |
|------|-------------------|---|--|
| HF13 | Ярилцлага дууссан | Цаг, минут..... <input type="text"/> <input type="text"/> : <input type="text"/> <input type="text"/> |  |
|------|-------------------|---|--|

|      |  |
|------|--|
| HF14 | <p>Эх/ асрамжлагч өрхийн 2-14 насны өөр хүүхдийн эх/ асрамжлагч эсэхийг шалгана.</p> <p><input type="checkbox"/> Тийм → Эх/ асрамжлагчийн дараагийн хүүхэд/ асрамжлуулагчид харгалзах “2-14 насны хүүхдийн асуулга”-ын хуудасны дагуу түүнтэй ярилцлагыг эхэлнэ.</p> <p><input type="checkbox"/> Үгүй → Асуулт HF15-аас үргэлжлүүлнэ.</p>  |
| HF15 | <p>Өрхөд 2-14 насны өөр хүүхдийн эх/ асрамжлагч байгаа эсэхийг шалгана.</p> <p><input type="checkbox"/> Тийм → Эх/ асрамжлагчтай түүний хүүхдэд харгалзах “2-14 насны хүүхдийн асуулга”-ын хуудасны дагуу ярилцлагыг эхэлнэ.</p> <p><input type="checkbox"/> Үгүй → Эх/ асрамжлагчид талархал илэрхийлээд ярилцлагыг дуусгана.</p> <p>Өрхөд дараагийн “15-49 насны эмэгтэйн асуулга”-д хамрагдах эмэгтэй эсвэл “5 хүртэлх насны хүүхдийн асуулга”-д хамрагдах хүүхдийн эх/ асрамжлагч эсвэл “15-54 насны эрэгтэйн асуулга”-д хамрагдах эрэгтэй байгаа эсэхийг шалгана.</p> |