




unicef 
НҮБ-ын Хүүхдийн сан



ХӨВСГӨЛ АЙМАГ

Хүүхэд хөгжил - 2012 судалгаа

Олон үзүүлэлтийн бүлгийн түүвэр судалгаа

ХӨВСГӨЛ АЙМАГ 2014

Хүүхэд хөгжил - 2012 судалгаа

МОНГОЛ УЛС

ХӨВСГӨЛ АЙМАГ

“ХҮҮХЭД ХӨГЖИЛ-2012” СУДАЛГАА

2014 оны 8 дугаар сар

Тайланг эмхэтгэсэн:

Хөвсгөл аймгийн Статистикийн хэлтсийн ахлах мэргэжилтэн Т. Алтанцэцэг
Статистикийн хэлтсийн мэргэжилтэн Р. Отгонцэцэг
Статистикийн хэлтсийн мэргэжилтэн С. Сармандах
Статистикийн хэлтсийн гэрээт ажилтан Б. Чимэд

Хянасан:

Д.Хүрэлмаа, Монгол дахь НҮБ-ын Хүүхдийн сангийн Үнэлгээний ажилтан
С.Тодгэрэл, Нийгмийн үзүүлэлтийн түүвэр судалгааны зөвлөх

Хавтасны зураг: © НҮБ-ын Хүүхдийн сан, Монгол/2010 он

ХӨВСГӨЛ АЙМГИЙН ЗАСАГ ДАРГЫН ДЭРГЭДЭХ СТАТИСТИКИЙН ХЭЛТЭС

Хөвсгөл аймаг, Мөрөн сум

8-р баг, Аймгийн ЗДТГ-ын А байр

Цахим хуудас: <http://www.huvstat.mn>

И-мэйл: huv_stat@yahoo.com

Утас: 70382430, 70383212

Хөвсгөл аймгийн Засаг даргын дэргэдэх Статистикийн Хэлтэс нь 2012 онд Хүүхэд хөгжил судалгааг (Олон үзүүлэлтийн бүлгийн түүвэр судалгаа) НҮБ-ын Хүүхдийн сангийн санхүүгийн болон техникийн тусламжтайгаар зохион байгуулж явуулсан.

Олон үзүүлэлтийн бүлгийн түүвэр судалгаа (ОҮБТС) нь НҮБ-ын Хүүхдийн сангаас боловсруулсан өрхөд суурилсан судалгааны олон улсын хөтөлбөр юм. Хөвсгөл аймгийн “Хүүхэд хөгжил 2012” судалгаа нь орон нутаг зохион байгуулсан анхны судалгаа юм. ОҮБТС-ны талаарх дэлгэрэнгүй мэдээллийг www.childinfo.org, www.huv.mn, www.nso.mn цахим хуудаснаас авна уу.

Ишлэл:

Хөвсгөл аймгийн Засаг даргын дэргэдэх Статистикийн хэлтэс, НҮБ-ын Хүүхдийн сан, 2014. Хөвсгөл аймгийн Хүүхэд хөгжил 2012 судалгаа (ОҮБТС 4), Үндсэн тайлан. Хөвсгөл аймаг, Монгол Улс

АГУУЛГА

ӨМНӨХ ҮГ	v
ТАЛАРХАЛ	vi
ХҮСНЭГТИЙН ЖАГСААЛТ	vii
ЗУРГИЙН ЖАГСААЛТ	xiii
ТОВЧИЛСОН ҮГСНИЙН ЖАГСААЛТ	xiv
ҮР ДҮНГИЙН НЭГТГЭЛ	xv
НЭГДСЭН ДҮГНЭЛТ	xxii
I. ТАНИЛЦУУЛГА.....	29
Судалгааны зорилго	30
II. СУДАЛГААНЫ АРГА ЗҮЙ, ТҮҮВЭРЛЭЛТ.....	33
Түүврийн загвар	34
Асуулга	34
Сургалт, мэдээлэл цуглуулалт	36
Мэдээлэл боловсруулалт	37
III. СУДАЛГААНЫ ХАМРАЛТ, ӨРХ, ХҮН АМЫН ШИНЖ БАЙДАЛ.....	39
Судалгааны хамралт	40
Өрхийн шинж байдал	40
Хүн амын шинж байдал	41
Мэдээллийн задаргаа	43
IV. ХҮҮХДИЙН ЭНДЭГДЭЛ.....	51
V. ХООЛ ТЭЖЭЭЛ.....	55
Хоол тэжээлийн байдал	56
Эхийн сүүгээр хооллолт ба нялхас, бага насны хүүхдийн хооллолт	59
Иоджуулсан давсны хэрэглээ	62
А, Д аминдэм, төмрийн бэлдмэл болон олон найрлагат бичил тэжээлийн холимогийн хангамж	64
Бага жинтэй төрөлт	67
VI. ХҮҮХДИЙН ЭРҮҮЛ МЭНД.....	83
Дархлаажуулалт	84
Суулгалт өвчний үед шингэн сэлбэх эмчилгээ	85
Хатгалгааны үед антибиотик хэрэглэх ба эмнэлгийн тусламж хайх мэдлэг	87
Хүүхдийн тэжээл, өвчлөлийн талаарх эх, асран хамгаалагчийн мэдлэг	88
Хатуу түлшний хэрэглээ	88
Хөгжлийн бэрхшээлтэй байж болзошгүй хүүхэд болон хүүхдийн осол, гэмтэл ...	89
VII. УС БОЛОН АРИУН ЦЭВРИЙН БАЙГУУЛАМЖ	103
Ундны усны сайжруулсан эх үүсвэрийн хангамж	104
Ариун цэврийн сайжруулсан байгууламжийн хангамж	106
Гар угаах газар	107

VIII.НӨХӨН ҮРЖИХҮЙН ЭРҮҮЛ МЭНД	121
Төрөлт	122
Жирэмслэхээс сэргийлэх арга, хэрэгсэл.....	123
Жирэмслэхээс сэргийлэх арга, хэрэгслийн дутагдаж буй хэрэгцээ.....	124
Жирэмсэн үеийн хяналт	125
Төрөх үеийн тусламж	127
Төрөх үеийн газар	128
IX. ХҮҮХДИЙН ХӨГЖИЛ	143
Сургуулийн өмнөх боловсрол	144
Бага насны хүүхдийн хөгжил.....	146
X. БИЧИГ ҮСГИЙН ТАЙЛАГДАЛТ БА БОЛОВСРОЛ	155
Залуучуудын бичиг үсэгт тайлагдсан байдал.....	156
Сургуульд бэлтгэгдсэн байдал.....	156
Бага болон дунд ангид хамрагдалт.....	157
XI. ХҮҮХЭД ХАМГААЛАЛ	169
Төрсний бүртгэл	170
Хүүхдийн хөдөлмөр	171
Хүүхдийн хүмүүжил.....	172
Эрт гэрлэлт.....	173
Гэр бүлийн хүчирхийлэлд хандах хандлага.....	175
XII. ХДХВ, ДОХ, БЭЛГИЙН ЗАН ҮЙЛ	191
ХДХВ-ийн халдварын талаарх мэдлэг, ХДХВ, ДОХ-ын талаарх ташаа ойлголтууд.....	192
ХДХВ-ийн халдвартай, ДОХ-той хүмүүст хандах хандлага	194
ХДХВ-ийн шинжилгээ авдаг газрын талаарх мэдлэг, жирэмсний хяналтын үеийн шинжилгээ, зөвлөгөө	195
ХДХВ халдварлахтай холбоотой бэлгийн зан үйл	196
XIII. ОЛОН НИЙТИЙН МЭДЭЭЛЛИЙН ХЭРЭГСЛИЙН ХҮРТЭЭМЖ, МЭДЭЭЛЭЛ ХАРИЛЦАА ТЕХНОЛОГИЙН ХЭРЭГЛЭЭ	221
Олон нийтийн мэдээллийн хэрэгслийн хэрэглээ, хүртээмж	222
Мэдээлэл, харилцаа, холбооны технологийн хэрэглээ	222
XIV. ТАМХИ, АРХИ, СОГТУУРУУЛАХ УНДААНЫ ХЭРЭГЛЭЭ	229
Тамхины хэрэглээ	230
Архи, согтууруулах ундааны хэрэглээ	231
XV. АМЬДРАЛЫН САЙН САЙХАН БАЙДАЛ	239
ХАВСРАЛТ А. ТҮҮВРИЙН ЗАГВАР	249
ХАВСРАЛТ В. СУДАЛГААНД ОРОЛЦОГЧДЫН НЭРС.....	253
ХАВСРАЛТ С. ТҮҮВРИЙН АЛДААНЫ ТООЦООЛОЛ	255
ХАВСРАЛТ D. МЭДЭЭЛЛИЙН ЧАНАРЫН ХҮСНЭГТҮҮД	269
ХАВСРАЛТ E. ХӨВСГӨЛ АЙМГИЙН “ХҮҮХЭД ХӨГЖИЛ 2012” СУДАЛГААНЫ ҮЗҮҮЛЭЛТҮҮД: ХҮРТВЭР БОЛОН ХУВААРЬ.....	287
ХАВСРАЛТ F. АСУУЛГЫН ХУУДАС.....	301

ӨМНӨХ ҮГ

Хөвсгөл аймгийн Статистикийн хэлтэс нь “Хүүхэд хөгжил 2012” судалгаа (ОУБТС)-г анх удаа амжилттай зохион байгуулж явууллаа.

Хөвсгөл аймгийг “Хүүхдэд ээлтэй аймаг” болгох зорилтын хүрээнд судалгааг амжилттай зохион байгуулж явуулахын тулд Үндэсний Статистикийн Хороо, НҮБ-ын Хүүхдийн сангаас судалгааны үе шат бүрт техник, арга зүйн зөвлөмжөөр ханган ажилласан нь ихээхэн ач холбогдолтой байлаа.

Судалгааны зорилго нь Хөвсгөл аймгийн хүүхэд, эмэгтэйчүүдийн эрүүл мэнд, боловсрол, хөгжил, хамгаалал, аж байдал, тэдний эрхийн хэрэгжилт болон эрэгтэйчүүд, эмэгтэйчүүдийн ХДХВ, ДОХ-ын талаарх мэдлэг, хандлага, бэлгийн зан үйлийн талаарх статистик тоо мэдээллийг гаргах, судалгааны мэдээллийг шинэчлэх, баяжуулах, дэлхийн дээд хэмжээний “Хүүхдэд ээлтэй дэлхий ертөнц” тунхаглал, Мянганы хөгжлийн зорилтын хэрэгжилтийг хянах шалгуур үзүүлэлтийг дүгнэх, үнэлгээ өгөхөд чиглэгдсэн юм.

Статистикийн олон үзүүлэлтэт түүвэр судалгаа нь түүврийн нэгжээс авсан аливаа үзүүлэлтэд засвар өөрчлөлт хийхгүйгээр үндсэн тархаалт хийгдэх зарчмыг баримталж ажилласныг онцлон тэмдэглэж байна.

“Хүүхэд хөгжил 2012” судалгааны үр дүн нь орон нутгийн түвшинд бодлого боловсруулагчдад ач холбогдолтой мэдээллийн эх үүсвэр болохоос гадна судлаач, хэрэглэгчдийг хүүхэд, эмэгтэйчүүд, эрэгтэйчүүдийн талаарх баялаг мэдээллээр хангахад зохих хувь нэмрээ оруулна хэмээн найдаж байна.

Энэ удаагийн судалгааны бас нэг ач холбогдол нь Статистикийн хэлтсийн чадавхийг нэмэгдүүлэхэд оршиж байгаа юм. Хөвсгөл аймгийн статистикийн хэлтэс судалгааг зохион байгуулж явуулах үе шат бүрт оролцсоноороо биеэ даан орон нутгийн түвшинд судалгаа зохион байгуулах туршлага хуримтлуулж чадсан юм.

Эцэст нь энэхүү судалгааг амжилттай зохион байгуулж явуулахад дэмжлэг үзүүлсэн Хөвсгөл аймгийн Засаг Даргын Тамгын газар, судалгааны ажилтнууд зэрэг өөрсдийн хувь нэмрээ оруулж хамтран ажилласан бүх байгууллага, хүмүүст талархал илэрхийлье.



Д. БААСАНДОРЖ

Хөвсгөл аймгийн Засаг даргын дэргэдэх Статистикийн хэлтсийн дарга

ТАЛАРХАЛ

Хөдөө орон нутагт тэр дундаа хамгийн олон өрх, хүн амтай Хөвсгөл аймагт “Хүүхэд хөгжил 2012” судалгааг анх удаа олон улсын жишгийн дагуу мэргэжлийн түвшинд амжилттай зохион байгуулж явуулахад техник, арга зүйн дэмжлэг, мэргэжлийн зөвлөгөө өгч, хамтран ажилласан Үндэсний Статистикийн Хорооны судалгааг хариуцсан шинжээч, НҮБ-ын хүүхдийн сан, НҮБ-ын Хүүхдийн сангийн Хөвсгөл аймаг дахь төлөөлөгч, Хөвсгөл аймгийн Засаг даргын дэргэдэх Статистикийн хэлтсийн мэргэжилтнүүд, үндсэн тайлан бичихэд оролцсон бүх хүмүүст талархал илэрхийлье.

Мөн энэхүү судалгааг амжилттай явуулж үр дүн гаргах боломжийг олгосон, Хөвсгөл аймгийн нийт өрхийн төлөөлөл болж судалгаанд оролцсон 2000 өрхийн нийт гишүүдэд цаг заваа гарган өөрсдийн ахуй амьдрал, үзэл бодлоо харамгүй хуваалцсан бүх хүмүүст талаархалаа илэрхийлье.

ХҮСНЭГТИЙН ЖАГСААЛТ

Хүснэгт НН.1: Өрх, эмэгтэйчүүд, эрэгтэйчүүд, 5 хүртэлх болон 2-14 насны хүүхдийн асуулгын үр дүн	44
Хүснэгт НН.2: Судалгаанд хамрагдсан өрхийн хүн амын насны бүтэц, хүйсээр	45
Хүснэгт НН.3: Өрхийн бүтэц	46
Хүснэгт НН.4: Эмэгтэйчүүдийн шинж байдал.....	47
Хүснэгт НН.4М: Эрэгтэйчүүдийн шинж байдал.....	48
Хүснэгт НН.5: 5 хүртэлх насны хүүхдийн шинж байдал	49
Хүснэгт НН.5А: 2-14 насны хүүхдийн шинж байдал.....	50
Хүснэгт СМ.1: Төрүүлсэн болон амьд байгаа хүүхдийн тоо, хүүхдийн эндэгдлийн харьцаа.....	54
Хүснэгт СМ.2: Хүүхдийн эндэгдэл	54
Хүснэгт NU.1: Хүүхдийн хоол тэжээлийн байдал.....	69
Хүснэгт NU.2: Эрт амлуулалт	70
Хүснэгт NU.3: Эхийн сүүгээр хооллолт.....	71
Хүснэгт NU.4: Эхийн сүүгээр хооллож байгаа хугацаа	72
Хүснэгт NU.5: Насандаа тохирсон байдлаар эхийн сүүгээр хооллолт	73
Хүснэгт NU.7: Нэмэгдэл хоолыг зохих давтамжаар идэж байгаа хүүхэд.....	74
Хүснэгт NU.8: Угжаар шингэн зүйл уусан	75
Хүснэгт NU.9: Иоджуулсан давсны хэрэглээ.....	76
Хүснэгт NU.10: А аминдэм уусан хүүхэд	77
Хүснэгт NU.10А: А аминдэм уусан хүүхэд (эхийн мэдээлснээр)	78
Хүснэгт NU.10В: Д аминдэм уусан хүүхэд	79
Хүснэгт NU.10С: Олон найрлагат бичил тэжээлийн холимог хэрэглэсэн хүүхэд ...	80
Хүснэгт NU.11: Бага жинтэй төрсөн хүүхэд.....	81
Хүснэгт СН.1: Нэг нас хүрэхийн өмнөх дархлаажуулалтад хамрагдалт.....	90
Хүснэгт СН.2: Дархлаажуулалтад хамрагдалт, сонгосон шинж байдлаар.....	91
Хүснэгт СН.4: Үйлдвэрийн аргаар болон гэрийн нөхцөлд бэлтгэсэн шингэн сэлбэх уусмал	92
Хүснэгт СН.5: Суулгалт өвчний үед хүүхдийг хооллосон байдал	93
Хүснэгт СН.6: Шингэн сэлбэх болон бусад эмчилгээ	93
Хүснэгт СН.8: Уушгины хатгалгааны 2 аюултай шинж тэмдгийн талаарх мэдлэг	94
Хүснэгт СН.8А: Хүүхдийн хоол тэжээлийн дутал болон буруу хооллолтоос үүдэх хүүхдийн өвчин, эмгэгийн талаарх мэдлэг	95
Хүснэгт СН.8В: Цус багадалтын талаарх мэдлэг.....	96
Хүснэгт СН.9: Хатуу түлшний хэрэглээ	97
Хүснэгт СН.10: Хатуу түлшний хэрэглээ, хоол хийдэг газраар.....	98
Хүснэгт СН.17: Хөгжлийн бэрхшээлтэй байж болзошгүй хүүхэд.....	99
Хүснэгт СН.17А: Хүүхдийн осол, гэмтлийн төрөл.....	100
Хүснэгт СН.17В: Хүүхдийн осол, гэмтэлд өртсөн газар.....	101

Хүснэгт WS.1: Усны сайжруулсан эх үүсвэрийн хэрэглээ.....	109
Хүснэгт WS.2: Өрхийн усаа цэвэршүүлдэг арга	110
Хүснэгт WS.3: Ундны ус авахдаа зарцуулдаг хугацаа	111
Хүснэгт WS.3A: Ундны ус авахдаа зарцуулдаг хугацаа (өөрийн орны онлогт суурилж тооцсон)	112
Хүснэгт WS.4: Усанд явдаг хүн	113
Хүснэгт WS.5: Ариун цэврийн байгууламжийн төрөл.....	114
Хүснэгт WS.6: Ариун цэврийн байгууламжийг хамтарч хэрэглэж байгаа байдал	115
Хүснэгт WS.7: Хүүхдийн ялгадсыг зайлуулсан байдал	116
Хүснэгт WS.8: Ундны ус болон ариун цэврийн байгууламжийн хэрэглээ	117
Хүснэгт WS.8A: Ундны ус болон ариун цэврийн байгууламжийн хэрэглээ (өөрийн орны онцлогт суурилж тооцсон)	118
Хүснэгт WS.9: Гар угаах ус, савангийн бэлэн байдал	119
Хүснэгт WS.10: Савантай өрх	120
Хүснэгт RH.1: Судалгаанаас өмнөх 1 жилийн хугацаан дахь ссвөр насны охидын төрөлтийн түвшин болон төрөлтийн нийлбэр коэффициент.....	128
Хүснэгт RH.2: Эрт жирэмслэлт	129
Хүснэгт RH.3: Эрт хүүхэд төрүүлэх хандлага	130
Хүснэгт RH.4: Жирэмслэхээс сэргийлэх арга, хэрэгслийн хэрэглээ	131
Хүснэгт RH.4A: Жирэмслэхээс сэргийлэх арга, хэрэгслийн талаарх мэдлэг - Эмэгтэй	132
Хүснэгт RH.4AM: Жирэмслэхээс сэргийлэх арга, хэрэгслийн талаарх мэдлэг - Эрэгтэй.....	134
Хүснэгт RH.5: Жирэмслэхээс сэргийлэх арга, хэрэгслийн хангагдаагүй хэрэгцээ	135
Хүснэгт RH.6: Жирэмсний хяналтад хамрагдалт	136
Хүснэгт RH.7: Жирэмсний хяналтад үзүүлсэн тоо	137
Хүснэгт RH.7A: Жирэмсний хяналтад анх орсон хугацаа	138
Хүснэгт RH.8: Жирэмсний хяналтын бүрэлдэхүүн	139
Хүснэгт RH.9: Төрөх үеийн тусламж, үйлчилгээ	140
Хүснэгт RH.10: Хүүхдээ төрүүлсэн газар	141
Хүснэгт CD.1: Сургуулийн өмнөх боловсрол.....	148
Хүснэгт CD.2: Аливааг танин мэдэхэд гэр бүлийн зүгээс үзүүлсэн дэмжлэг.....	149
Хүснэгт CD.3: Сургалтын хэрэглэгдэхүүн	150
Хүснэгт CD.4: Насанд хүрэгчдийн хараа хяналтгүйгээр хүүхдээ ганцааранг нь үлдээсэн байдал.....	151
Хүснэгт CD.5: Бага насны хүүхдийн хөгжлийн индекс.....	152
Хүснэгт CD.5A: Бага насны хүүхдийн хөгжлийн индекс (өөрийн орны онцлогт суурилсан тодорхойлолтоор)	153
Хүснэгт ED.1: Бичиг үсгийн мэдлэг - Залуу эмэгтэй.....	159
Хүснэгт ED.1M: Бичиг үсгийн мэдлэг - Залуу эрэгтэй	160
Хүснэгт ED.2: Сургуульд бэлтгэгдсэн байдал	161
Хүснэгт ED.3: Ерөнхий боловсролын сургуульд элсэлт	161
Хүснэгт ED.4: Бага боловсролд хамрагдалт.....	162

Хүснэгт ED.5: Дунд боловсролд хамрагдалт.....	163
Хүснэгт ED.5A: Суурь боловсролд хамрагдалт.....	164
Хүснэгт ED.6: Бага боловсролын сүүлийн ангид сурч байгаа хүүхэд.....	165
Хүснэгт ED.7: Бага боловсрол эзэмшилт болон дунд боловсролд дэвшин суралцаж буй байдал.....	166
Хүснэгт ED.8: Боловсрол дахь хүйсийн тэгш байдал.....	167
Хүснэгт CP.1: Төрсний бүртгэл.....	177
Хүснэгт CP.2: Хүүхдийн хөдөлмөр.....	178
Хүснэгт CP.2A: Хүүхдийн хөдөлмөр (өөрийн орны онцлогт суурилж тооцсон).....	180
Хүснэгт CP.3: Хүүхдийн хөдөлмөр болон сургуульд хамрагдалт.....	182
Хүснэгт CP.3A: Хүүхдийн хөдөлмөр болон сургуульд хамрагдалт (өөрийн орны онцлогт суурилж тооцсон).....	183
Хүснэгт CP.4: Хүүхдийн хүмүүжил.....	184
Хүснэгт CP.5: Эрт гэрлэлт - Эмэгтэй.....	185
Хүснэгт CP.5M: Эрт гэрлэлт - Эрэгтэй.....	186
Хүснэгт CP.6: Эрт гэрлэх хандлага - Эмэгтэй.....	187
Хүснэгт CP.6M: Эрт гэрлэх хандлага - Эрэгтэй.....	187
Хүснэгт CP.7: Хосуудын насны ялгаа.....	188
Хүснэгт CP.11: Гэр бүлийн хүчирхийлэлд хандах хандлага - Эмэгтэй.....	188
Хүснэгт CP.11M: Гэр бүлийн хүчирхийлэлд хандах хандлага - Эрэгтэй.....	189
Хүснэгт CP.12: Хүүхдийн амьдралын нөхцөл, өнчин хүүхэд.....	190
Хүснэгт НА.1: ХДХВ/ ДОХ-ын талаарх ташаа ойлголт болон ХДХВ-ийн халдварын талаарх цогц мэдлэг - Эмэгтэй.....	198
Хүснэгт НА.1M: ХДХВ/ ДОХ-ын талаарх ташаа ойлголт болон ХДХВ-ийн халдварын талаарх цогц мэдлэг - Эрэгтэй.....	199
Хүснэгт НА.2: ХДХВ/ ДОХ-ын талаарх ташаа ойлголт болон ХДХВ-ийн халдварын талаарх цогц мэдлэг - Залуу эмэгтэй.....	200
Хүснэгт НА.2M: ХДХВ/ ДОХ-ын талаарх ташаа ойлголт болон ХДХВ-ийн халдварын талаарх цогц мэдлэг - Залуу эрэгтэй.....	201
Хүснэгт НА.3: ХДХВ-ийн халдвар эхээс ураг, нярайд халдварлах талаарх мэдлэг - Эмэгтэй.....	202
Хүснэгт НА.3M: ХДХВ-ийн халдвар эхээс ураг, нярайд халдварлах талаарх мэдлэг - Эрэгтэй.....	203
Хүснэгт НА.4: ХДХВ/ ДОХ-той хүнд хандах эерэг хандлага - Эмэгтэй.....	204
Хүснэгт НА.4M: ХДХВ/ ДОХ-той хүнд хандах эерэг хандлага - Эрэгтэй.....	205
Хүснэгт НА.5: ХДХВ-ийн халдвар илрүүлэх шинжилгээ өгөх газрын талаарх мэдлэг - Эмэгтэй.....	206
Хүснэгт НА.5M: ХДХВ-ийн халдвар илрүүлэх шинжилгээ өгөх газрын талаарх мэдлэг - Эрэгтэй.....	207
Хүснэгт НА.6: Бэлгийн идэвхтэй амьдралтай залуу эмэгтэйчүүдийн дундах ХДХВ-ийн халдвар илрүүлэх шинжилгээ өгөх газрын талаарх мэдлэг.....	208
Хүснэгт НА.6M: Бэлгийн идэвхтэй амьдралтай залуу эрэгтэйчүүдийн дундах ХДХВ-ийн халдвар илрүүлэх шинжилгээ өгөх газрын талаарх мэдлэг.....	209
Хүснэгт НА.7: Жирэмсний хяналтын үеийн ХДХВ-ийн халдвар илрүүлэх шинжилгээ ба зөвлөгөө.....	210

Хүснэгт НА.8: ХДХВ-ийн халдвар авах эрсдэлтэй бэлгийн зан үйл - Залуу эмэгтэй.....	211
Хүснэгт НА.8М: ХДХВ-ийн халдвар авах эрсдэлтэй бэлгийн зан үйл - Залуу эрэгтэй	212
Хүснэгт НА.9: Бэлгийн олон хавьтагчтай эмэгтэйчүүд.....	213
Хүснэгт НА.9М: Бэлгийн олон хавьтагчтай эрэгтэйчүүд.....	214
Хүснэгт НА.10: Бэлгийн олон хавьтагчтай залуу эмэгтэйчүүд	215
Хүснэгт НА.10М: Бэлгийн олон хавьтагчтай залуу эрэгтэйчүүд	216
Хүснэгт НА.11: Тохиолдлын бэлгийн хавьталд орсон залуу эмэгтэйчүүд	217
Хүснэгт НА.11М: Тохиолдлын бэлгийн хавьталд орсон залуу эрэгтэйчүүд.....	218
Хүснэгт НА.12: Тохиолдлын бэлгийн хавьталд орсон эмэгтэйчүүд.....	219
Хүснэгт НА.12М: Тохиолдлын бэлгийн хавьталд орсон эрэгтэйчүүд	220
Хүснэгт МТ.1: Олон нийтийн мэдээллийн хэрэгслийн хэрэглээ - Эмэгтэй	224
Хүснэгт МТ.1М: Олон нийтийн мэдээллийн хэрэгслийн хэрэглээ - Эрэгтэй	225
Хүснэгт МТ.2: Компьютер болон интернэтийн хэрэглээ - Залуу эмэгтэй	226
Хүснэгт МТ.2М: Компьютер болон интернэтийн хэрэглээ - Залуу эрэгтэй	227
Хүснэгт ТА.1: Тамхины хэрэглээ - Эмэгтэй	232
Хүснэгт ТА.1М: Тамхины хэрэглээ - Эрэгтэй	233
Хүснэгт ТА.2: Хамгийн анх тамхи татсан нас - Эмэгтэй.....	234
Хүснэгт ТА.2М: Хамгийн анх тамхи татсан нас болон одоогийн хэрэглээ - Эрэгтэй	235
Хүснэгт ТА.3: Архи, согтууруулах ундааны хэрэглээ - Эмэгтэй	236
Хүснэгт ТА.3М: Архи, согтууруулах ундааны хэрэглээ - Эрэгтэй	237
Хүснэгт SW.1: Амьдралын сэтгэл ханамжийн үзүүлэлтүүд - Залуу эмэгтэй.....	242
Хүснэгт SW.1М: Амьдралын сэтгэл ханамжийн үзүүлэлтүүд - Залуу эрэгтэй.....	243
Хүснэгт SW.2: Амьдралын сэтгэл ханамж - Залуу эмэгтэй	244
Хүснэгт SW.2М: Амьдралын сэтгэл ханамж - Залуу эрэгтэй.....	245
Хүснэгт SW.3: Амьдралаа өөдрөгөөр харж байгаа - Залуу эмэгтэйчүүд	246
Хүснэгт SW.3М: Амьдралаа өөдрөгөөр харж байгаа - Залуу эрэгтэйчүүд	247
Хүснэгт SE.1: Түүврийн алдаа тооцсон үзүүлэлтүүд.....	257
Хүснэгт SE.2: Түүврийн алдаа: Аймгийн дүн.....	262
Хүснэгт DQ.1: Өрхийн хүн амын насны бүтэц.....	270
Хүснэгт DQ.2: Судалгаанд хамрагдвал зохих болон бүрэн хамрагдсан эмэгтэйчүүдийн насны тархалт	271
Хүснэгт DQ.2М: Судалгаанд хамрагдвал зохих болон бүрэн хамрагдсан эрэгтэйчүүдийн насны тархалт.....	271
Хүснэгт DQ.3: Судалгаанд хамрагдвал зохих болон бүрэн хамрагдсан 5 хүртэлх насны хүүхдийн насны тархалт	272
Хүснэгт DQ.3А: Судалгаанд хамрагдвал зохих болон бүрэн хамрагдсан 2-14 насны хүүхдийн насны тархалт.....	272
Хүснэгт DQ.4: Судалгаанд бүрэн хамрагдсан эмэгтэйчүүдийн хувь, өрхийн нийгэм, эдийн засгийн шинж байдлаар.....	273

Хүснэгт DQ.4M: Судалгаанд бүрэн хамрагдсан эрэгтэйчүүдийн хувь, өрхийн нийгэм, эдийн засгийн шинж байдлаар.....	274
Хүснэгт DQ.5: Судалгаанд бүрэн хамрагдсан 5 хүртэлх насны хүүхдийн хувь, өрхийн нийгэм, эдийн засгийн шинж байдлаар.....	275
Хүснэгт DQ.5A: Судалгаанд бүрэн хамрагдсан 2-14 насны хүүхдийн хувь, өрхийн нийгэм, эдийн засгийн шинж байдлаар.....	276
Хүснэгт DQ.6: Бүрэн гүйцэд хариулсан байдал	277
Хүснэгт DQ.7: Биеийн хэмжилтийн үзүүлэлтийн мэдээллийн бүрэн байдал	279
Хүснэгт DQ.8: Биеийн хэмжилтийн үр дүнгийн тархалт	280
Хүснэгт DQ.9: Гар угаах газрын ажиглалт.....	280
Хүснэгт DQ.11: 5 хүртэлх насны хүүхдийн төрсний гэрчилгээг үзсэн байдал.....	281
Хүснэгт DQ.12: Дархлаажуулалтын дэвтрийг үзсэн байдал.....	282
Хүснэгт DQ.13: Ээж нь тухайн өрхөд амьдардаг эсэх болон 5 хүртэлх насны хүүхдийн асуулгад ярилцлага өгсөн хүн.....	283
Хүснэгт DQ.14: Хүүхдийн хүмүүжил бүлэгт хамрагдсан 2-14 насны хүүхдийн сонголт.....	284
Хүснэгт DQ.15: Сургуульд хамрагдалт, нэг насаар	285
Хүснэгт DQ.16: Төрүүлсэн хүүхдүүдийн төрөх үеийн болон одоо амьд байгаа хүүхдүүдийн хүйсийн харьцаа	286

ЗУРГИЙН ЖАГСААЛТ

Зураг НН.1: Судалгаанд хамрагдсан өрхийн хүн амын нас, хүйсийн суварга, Хөвсгөл аймаг, 2012 он.....	41
Зураг СМ.1: 5 хүртэлх насны хүүхдийн эндэгдлийн түвшин, сонгосон шинж байдлаар, Хөвсгөл аймаг, 2012 он	53
Зураг NU.1: 5 хүртэлх насны тураалтай, өсөлт хоцролттой, туранхай хүүхдийн хувь, Хөвсгөл аймаг, 2012 он	58
Зураг NU.2: Төрсний дараах 1 цаг эсвэл 1 өдрийн дотор хүүхэддээ ангир уургаа амлуулсан эхчүүдийн хувь, Хөвсгөл аймаг, 2012 он	60
Зураг NU.3: Хүнсэндээ иоджуулсан давс хэрэглэдэг өрхийн хувь, Хөвсгөл аймаг, 2012 он.....	63
Зураг NU.4: 2500 граммаас бага жинтэй төрсөн хүүхдийн хувь, Хөвсгөл аймаг, 2012 он	68
Зураг СН.1: 1 нас хүрэхээсээ өмнө шаардлагатай вакцинуудыг хийлгэсэн 12-23 сартай хүүхдийн хувь, Хөвсгөл аймаг, 2012 он	85
Зураг WS.1: Судалгаанд хамрагдсан өрхийн хүн амын бүтэц, ундны усны эх үүсвэрээр, Хөвсгөл аймаг, 2012 он	105
Зураг НА.1: ХДХВ, ДОХ-ын халдварын талаар цогц мэдлэгтэй эмэгтэйчүүдийн хувь, Хөвсгөл аймаг, 2012 он	193

ТОВЧИЛСОН ҮГСИЙН ЖАГСААЛТ

БЗДХ	Бэлгийн замаар дамжих халдвар
БНХХИ	Бага насны хүүхдийн хөгжлийн индекс
БСШУЯ	Боловсрол, соёл, шинжлэх ухааны яам
ДОХ	Дархлалын олдмол хомсдол
ДЭМБ	Дэлхийн Эрүүл Мэндийн Байгууллага
ИДЭ	Иод дутлын эмгэг
ЕБС	Ерөнхий боловсролын сургууль
ЖСАХ	Жирэмслэхээс сэргийлэх арга, хэрэгсэл
МУ	Монгол Улс
МСҮТ	Мэргэжлийн сургалт үйлдвэрлэлийн төв
МХЗ	Мянганы хөгжлийн зорилт
НБТК	Насны бүлэг дэх төрөлтийн коэффициент
НХХЯ	Нийгмийн хамгаалал, хөдөлмөрийн яам
НҮБ	Нэгдсэн Үндэстний Байгууллага
НҮБХАС	НҮБ-ын Хүн амын сан
НҮБХС	НҮБ-ын Хүүхдийн сан
ОНБТХ	Олон найрлагат бичил тэжээлийн холимог
ОУХБ	Олон Улсын Хөдөлмөрийн Байгууллага
ОҮБТС	Олон үзүүлэлтийн бүлгийн түүвэр судалгаа
СӨБ	Сургуулийн өмнөх боловсрол
СХ	Стандарт хазайлт
ТАШН	Түүврийн анхан шатны нэгж
ТНК	Төрөлтийн нийлбэр коэффициент
УИД	Уураг илчлэгийн дутал
ҮСХ	Үндэсний статистикийн хороо
ҮХШХ	Үндэсний хөгжил, шинэтгэлийн хороо
ХДХВ	Хүний дархлал хомсдлын вирүс
ХӨЦМ	Хүүхдийн өвчний цогц менежмент
ХХС	Хүүхэд хөгжил судалгаа
ШСУ	Шингэн сэлбэх уусмал
ЭМЯ	Эрүүл мэндийн яам

ҮР ДҮНГИЙН НЭГТГЭЛ

Хүүхэд Хөгжил судалгаа (ХХС)-ны болон Мянганы хөгжлийн зорилт (МХЗ)-ын үзүүлэлтүүд, Хөвсгөл аймаг, 2012 он

Сэдэв	ХХС-ны үзүүлэлт	МХЗ-ын үзүүлэлт	Үзүүлэлтийн нэр	Утга		
ХҮҮХДИЙН ЭНДЭГДЭЛ						
Хүүхдийн эндэгдэл	1.1	4.1	5 хүртэлх насны хүүхдийн эндэгдэл	47	1,000 амьд төрөлтөд ногдох	
	1.2	4.2	Нялхсын эндэгдэл	38	1,000 амьд төрөлтөд ногдох	
ХҮҮХДИЙН ХООЛ ТЭЖЭЭЛ						
Уураг илчлэгийн дутал		1.8	Тураалтай хүүхэд			
	2.1a		Дунд зэргийн (Z<-2СХ)	7.2	хувь	
	2.1b		Хүнд зэргийн (Z<-3СХ)	1.7	хувь	
			Өсөлт хоцролттой хүүхэд			
	2.2a		Дунд зэргийн (Z<-2СХ)	21.6	хувь	
	2.2b		Хүнд зэргийн(Z<-3СХ)	7.4	хувь	
			Туранхай хүүхэд			
	2.3a		Дунд зэргийн (Z<-2СХ)	5.6	хувь	
	2.3b		Хүнд зэргийн(Z<-3СХ)	2.6	хувь	
	Эхийн сүүгээр хооллолт болон нэмэгдэл хоол	2.4		Эхийн сүүгээр хооллолт	95.1	хувь
2.5			Эрт амлуулалт	61.0	хувь	
2.6			Эхийн сүүгээр дагнан хооллолт (0-5 сар)	59.7	хувь	
2.7			1 нас хүртлээ эхийн сүүгээр үргэлжлүүлэн хооллолт (12-15 сар)	75.4	хувь	
2.8			2 нас хүртлээ эхийн сүүгээр үргэлжлүүлэн хооллолт (20-23 сар)	52.8	хувь	
2.9			Эхийн сүүгээр давамгайлан хооллолт (0-5 сар)	61.1	хувь	
2.10			Эхийн сүүгээр хооллож байгаа голч хугацаа (0-35 сар)	23.0	сар	
2.11			Угжаар шингэн зүйл уусан хүүхэд (0-23 сар)	17.9	хувь	
2.12			Нэмэгдэл хоолонд орсон хүүхэд (6-8 сар)	73.0	хувь	
2.13			Нэмэгдэл хоолыг зохих давтамжаар идэж байгаа хүүхэд (6-23 сар)	29.6	хувь	
2.14			Насандаа тохирсон байдлаар эхийн сүүгээр хооллож байгаа хүүхэд (0-23 сар)	63.6	хувь	
2.15			Эхийн сүүгээр хооллохгүй байгаа бөгөөд сүүн шингэн зүйлийг зохих давтамжаар ууж байгаа хүүхэд	81.5	хувь	
Иоджуулсан давс		2.16		Иоджуулсан давсны хэрэглээ	63.3	хувь
А аминдэм		2.17		А аминдэмийн хангамж (6-59 сар)	47.6	хувь
Бага жинтэй төрөлт		2.18		Бага жинтэй төрсөн хүүхэд	3.9	хувь
	2.19		Төрөх үед нь жинлэсэн хүүхэд	99.0	хувь	

Сэдэв	ХХС-ны үзүүлэлт	МХЗ-ын үзүүлэлт	Үзүүлэлтийн нэр	Утга
ХҮҮХДИЙН ЭРҮҮЛ МЭНД				
Дархлаажуулалт	3.1		Сүрьеэгийн эсрэг вакцинд хамрагдалт	96.3 хувь
	3.2		Халдварт саагийн эсрэг вакцины 3-р тунд хамрагдалт	86.9 хувь
	3.3		Гуравт/ тавт вакцины 3-р тунд хамрагдалт	80.5 хувь
	3.4	4.3	Улаанбурхан, гахайн хавдар, улаануудын эсрэг вакцины 1-р тунд хамрагдалт	88.8 хувь
	3.5		Б гепатитын эсрэг вакцинд хамрагдалт	91.2 хувь
Эмчилгээ, сувилгаа	3.8		Шингэн сэлбэх эмчилгээний зэрэгцээ хоолыг үргэлжлүүлэн өгсөн байдал	57.5 хувь
	3.9		Уушгиний хатгалгаа өвчний шинж тэмдэг илэрсэн үед мэргэжлийн эмчид хандсан байдал	42.9 хувь
	3.10		Уушгиний хатгалгаа өвчний шинж тэмдэг илэрсэн үед антибиотик эмчилгээ хийсэн байдал	50.0 хувь
Хатуу түлшний хэрэглээ	3.11		Хатуу түлшний хэрэглээ	97.1 хувь
Хөгжлийн бэрхшээл	3.21		Хөгжлийн бэрхшээлтэй байж болзошгүй хүүхэд	23.3 хувь
Осол, гэмтэл	CS.1		Осол, гэмтэлд өртсөн хүүхэд	9.9 хувь
УНДНЫ УСНЫ ЭХ ҮҮСВЭР БОЛОН АРИУН ЦЭВРИЙН БАЙГУУЛАМЖ				
Ундны усны эх үүсвэр болон ариун цэврийн байгууламж	4.1	7.8	Ундны усны сайжруулсан эх үүсвэрийн хэрэглээ	40.0 хувь
	CS.2		Ундны усны сайжруулсан эх үүсвэрийн хэрэглээ (өөрийн орны онцлогт суурилж тооцсон)	48.3 хувь
	4.2		Ундны усаа цэвэршүүлж буй байдал	30.4 хувь
	CS.3		Ундны усаа цэвэршүүлж буй байдал (өөрийн орны онцлогт суурилж тооцсон)	29.3
	4.3	7.9	Сайжруулсан ариун цэврийн байгууламжийн хэрэглээ	46.4 хувь
	CS.4		Сайжруулсан ариун цэврийн байгууламжийн хэрэглээ (өөрийн орны онцлогт суурилж тооцсон)	60.6 хувь
	4.4		Хүүхдийн ялгадсыг аюулгүй газарт зайлуулсан байдал	71.8 хувь
	4.5		Ус болон саван бүхий гар угаах зориулалтын газартай өрх	90.2 хувь
4.6		Савантай өрх	98.7 хувь	

Сэдэв	ХХС-ны үзүүлэлт	МХЗ-ын үзүүлэлт	Үзүүлэлтийн нэр	Утга	
НӨХӨН ҮРЖИХҮЙН ЭРҮҮЛ МЭНД					
Жирэмслэхээс сэргийлэх арга, хэрэгсэл (ЖСАХ) болон хангагдаагүй хэрэгцээ	5.1	5.4	Өсвөр насны охидын төрөлтийн түвшин	37 1,000 өсвөр насны охидод ногдох	
	5.2		18 нас хүрэхээсээ өмнө хүүхэд төрүүлсэн залуу эмэгтэйчүүд	5.5 хувь	
	CS.5		ЖСАХ-ийн талаарх мэдлэг	хувь	
			Эмэгтэй (15-49 нас)	95.9	
			Эрэгтэй (15-49 нас)	89.6	
	5.3	5.3	ЖСАХ-ийн хэрэглээ	52.2 хувь	
	5.4	5.6	ЖСАХ-ийн хангагдаагүй хэрэгцээ	26.2 хувь	
		5.5	Жирэмсний хяналтад хамрагдалт		
	5.5a		Наад зах нь 1 удаа мэргэжлийн эмчийн	98.7 хувь	
	5.5b		Наад зах нь 4 удаа	82.9 хувь	
Эх, нялхсын эрүүл мэнд	CS.6		Жирэмсний эхний 3 сарын хугацаанд хяналтад анх орсон	66.2 хувь	
	5.6		Жирэмсний хяналтын бүрэлдэхүүн	91.8 хувь	
	5.7	5.2	Мэргэжлийн эмчийн хяналтад хүүхдээ төрүүлсэн эмэгтэйчүүд	99.3 хувь	
	5.8		Эмнэлэгт хүүхдээ төрүүлсэн эмэгтэйчүүд	99.3 хувь	
	5.9		Мэс заслын аргаар хүүхдээ төрүүлсэн эмэгтэйчүүд	13.8 хувь	
	ХҮҮХДИЙН ХӨГЖИЛ				
	Хүүхдийн хөгжил	6.1		Аливааг танин мэдэхэд нь гэр бүлийн гишүүд дэмжлэг үзүүлдэг хүүхэд	42.4 хувь
6.2			Аливааг танин мэдэхэд нь эцэг нь дэмжлэг үзүүлдэг хүүхэд	36.2 хувь	
6.3			3 ба түүнээс олон хүүхдийн номтой	17.7 хувь	
6.4			2 ба түүнээс олон төрлийн тоглоом, эд зүйлээр тоглодог	75.0 хувь	
6.5			Насанд хүрэгчдийн хараа хяналтгүй гэртээ үлдсэн хүүхэд	11.4 хувь	
6.6			Бага насны хүүхдийн хөгжлийн индекс	76.6 хувь	
6.7			Сургуулийн өмнөх боловсролын хамран сургалтын хувь	54.0 хувь	

Сэдэв	ХХС-ны үзүүлэлт	МХЗ-ын үзүүлэлт	Үзүүлэлтийн нэр	Утга
БОЛОВСРОЛ				
Бичиг үсгийн мэдлэг, боловсрол	7.1	2.3	Залуучуудын бичиг үсгийн мэдлэг (15-24 нас)	
			Эмэгтэй	94.5 хувь
			Эрэгтэй	92.8 хувь
	7.2		Сургуульд бэлтгэгдсэн байдал	73.6 хувь
	7.3		1-р ангид элсэлтийн түвшин	86.7 хувь
	7.4	2.1	Бага боловсролын хамран сургалтын хувь (цэвэр)	96.9 хувь
	7.5		Дунд боловсролын хамран сургалтын хувь (цэвэр)	92.0 хувь
	7.6	2.2	1-р ангид элсээд 5-р анги хүртлээ тасралтгүй анги дэвшин суралцах магадлал	97.4 хувь
	7.7		Бага боловсрол эзэмшилтийн бохир жин	100.0 хувь
	7.8		Дунд ангид дэвшин суралцсан хүүхэд	97.7 хувь
7.9	3.1	Хүйсийн тэгш байдлын индекс (бага боловсрол)	1.01 харьцаа	
7.10	3.1	Хүйсийн тэгш байдлын индекс (дунд боловсрол)	1.09 харьцаа	
ХҮҮХЭД ХАМГААЛАЛ				
Төрсний бүртгэл	8.1		Төрсний бүртгэл	985 хувь
Хүүхдийн хөдөлмөр	8.2		Хөдөлмөр эрхэлдэг хүүхэд	
			5-14 нас	53.6 хувь
			5-17 нас	52.8 хувь
	CS.7		Хөдөлмөр эрхэлдэг хүүхэд (өөрийн орны онлогт суурилж тооцсон)	
			5-14 нас	29.3 хувь
			5-17 нас	33.5 хувь
	8.3		Хөдөлмөр эрхэлдэг хүүхдүүдийн сургуульд хамрагдалт	
			5-14 нас	94.8 хувь
			5-17 нас	93.6 хувь
	CS.8		Хөдөлмөр эрхэлдэг хүүхдүүдийн сургуульд хамрагдалт (өөрийн орны онлогт суурилж тооцсон)	
			5-14 нас	95.8 хувь
			5-17 нас	93.8 хувь
	8.4		Сургуульд хамрагддаг хүүхдүүдийн хөдөлмөр эрхлэлт	
		5-14 нас	54.5 хувь	
		5-17 нас	53.4 хувь	
CS.9		Сургуульд хамрагддаг хүүхдүүдийн хөдөлмөр эрхлэлт (өөрийн орны онлогт суурилж тооцсон)		
		5-14 нас	30.1 хувь	
		5-17 нас	33.9 хувь	
Хүүхдийн хүмүүжил	8.5		Хүүхдийн хүмүүжил (сэтгэл зүйн болон бие махбодийн шийтгэл хүлээсэн хүүхэд)	51.3 хувь

Сэдэв	ХХС-ны үзүүлэлт	МХЗ-ын үзүүлэлт	Үзүүлэлтийн нэр	Утга		
Эрт гэрлэлт	8.6		15 нас хүрэхээсээ өмнө гэр бүлтэй болсон (15-49 нас)			
			Эмэгтэй	0.5	хувь	
				Эрэгтэй	0.1	хувь
	8.7		18 нас хүрэхээсээ өмнө гэр бүлтэй болсон (20-49 нас)			
			Эмэгтэй	6.9	хувь	
				Эрэгтэй	1.0	хувь
8.8		Гэрлэсэн эсвэл хамтран амьдрагчтай залуучууд (15-19 нас)				
		Эмэгтэй	4.0	хувь		
			Эрэгтэй	0.7	хувь	
8.10b			10 ба түүнээс дээш насаар ах нөхөр эсвэл хамтран амьдрагчтай 20-24 насны залуу эмэгтэйчүүд	1.8	хувь	
Гэр бүлийн хүчирхийлэл	8.14		Гэр бүлийн хүчирхийллийг хүлээн зөвшөөрсөн хандлага (15-49 нас)			
			Эмэгтэй	20.0	хувь	
			Эрэгтэй	11.6	хувь	
Өнчин хүүхэд	9.17		Төрсөн эцэг, эхийнхээ аль нэгтэй нь эсвэл хоёулангтай нь хамт амьдардаггүй хүүхэд	4.6	хувь	
	9.18		Хагас эсвэл бүтэн өнчин хүүхэд	7.7	хувь	

Сэдэв	ХХС-ны үзүүлэлт	МХЗ-ын үзүүлэлт	Үзүүлэлтийн нэр	Утга	
ХДХВ, ДОХ, БЭЛГИЙН ЗАН ҮЙЛ					
ХДХВ, ДОХ-ын талаарх мэдлэг, хандлага	9.1		ХДХВ-ийн халдварын талаарх цогц мэдлэг (15-49 нас)		
			Эмэгтэй	21.1	хувь
	CS.10		ХДХВ, ДОХ-ын талаарх сонсож байсан (15-49 нас)		
			Эмэгтэй	85.0	хувь
	9.2	6.3	ХДХВ-ийн халдварын талаарх цогц мэдлэгтэй залуучууд (15-24 нас)		
			Эмэгтэй	25.9	хувь
	9.3		ХДХВ-ийн халдвар эхээс ураг эсвэл нярайд дамжих боломжтой гэдгийг мэддэг (15-49 нас)		
			Эмэгтэй	28.3	хувь
	9.4		ХДХВ-ийн халдвартай хүнд хандах эерэг хандлага (15-49 нас)		
			Эмэгтэй	2.3	хувь
	9.5		ХДХВ-ийн халдвар илрүүлэх шинжилгээ хаана өгөхийг мэддэг (15-49 нас)		
			Эмэгтэй	49.6	хувь
	9.6		ХДХВ-ийн халдвар илрүүлэх шинжилгээ өгч, хариугаа авсан (15-49 нас)		
			Эмэгтэй	13.0	хувь
	9.7		Сүүлийн 12 сарын хугацаанд бэлгийн хавьталд орсон бөгөөд ХДХВ-ийн халдвар илрүүлэх шинжилгээ өгч, хариугаа авсан залуучууд (15-24 нас)		
Эмэгтэй			20.3	хувь	
9.8		Жирэмсний хяналтын хүрээнд ХДХВ-ийн халдварын талаар зөвлөгөө авсан эмэгтэйчүүд			
		Жирэмсний хяналтын хүрээнд ХДХВ-ийн халдвар илрүүлэх шинжилгээний талаар зөвлөгөө авсан бөгөөд шинжилгээ өгч, хариугаа авсан эмэгтэйчүүд			
9.9		Жирэмсний хяналтын хүрээнд ХДХВ-ийн халдвар илрүүлэх шинжилгээний талаар зөвлөгөө авсан бөгөөд шинжилгээ өгч, хариугаа авсан эмэгтэйчүүд	37.7	хувь	

Сэдэв	ХХС-ны үзүүлэлт	МХЗ-ын үзүүлэлт	Үзүүлэлтийн нэр	Утга
Бэлгийн зан үйл	9.10		Гэрлэж байгаагүй эсвэл хамтран амьдрагчгүй бөгөөд бэлгийн хавьталд орж байгаагүй залуучууд (15-24 нас)	
			Эмэгтэй	67.1 хувь
			Эрэгтэй	47.8 хувь
	9.11		15 нас хүрэхээсээ өмнө бэлгийн хавьталд орсон залуучууд (15-24 нас)	
			Эмэгтэй	0.0 хувь
			Эрэгтэй	5.0 хувь
	9.12		Сүүлийн 12 сарын хугацаанд бэлгийн хавьталд орсон бөгөөд өөрөөсөө 10 ба түүнээс дээш насаар ах хүнтэй бэлгийн хавьталд орсон 15-24 насны эмэгтэйчүүд	2.5 хувь
			9.13	
			Эмэгтэй	1.5 хувь
			Эрэгтэй	8.1 хувь
	9.14		Сүүлийн 12 сарын хугацаанд нэгээс олон хүнтэй бэлгийн хавьталд орсон бөгөөд хамгийн сүүлд бэлгийн хавьталд орохдоо бэлгэвч хэрэглэсэн (15-49 нас)	
			Эмэгтэй	(33.3) хувь
			Эрэгтэй	56.4 хувь
	9.15		Сүүлийн 12 сарын хугацаанд бэлгийн хавьталд орсон бөгөөд тохиолдлын бэлгийн хавьталд орсон залуучууд (15-24 нас)	
			Эмэгтэй	49.0 хувь
			Эрэгтэй	80.0 хувь
9.16	6.2	Сүүлийн 12 сарын хугацаанд тохиолдлын бэлгийн хавьталд орсон бөгөөд хамгийн сүүлд тохиолдлын бэлгийн хавьталд орохдоо бэлгэвч хэрэглэсэн залуучууд (15-24 нас)		
		Эмэгтэй	50.0 хувь	
		Эрэгтэй	66.2 хувь	
ОЛОН НИЙТИЙН МЭДЭЭЛЛИЙН ХЭРЭГСЭЛ БОЛОН МЭДЭЭЛЭЛ, ХАРИЛЦААНЫ ТЕХНОЛОГИ				
Олон нийтийн мэдээллийн хэрэгсэл	МТ.1		Олон нийтийн мэдээллийн хэрэгслийн хэрэглээ (15-49 нас)	
			Эмэгтэй	15.6 хувь
		Эрэгтэй	13.3 хувь	
Мэдээлэл, харилцааны технологи	МТ.2		Сүүлийн 12 сарын хугацаанд компьютер хэрэглэсэн залуучууд (15-24 нас)	
			Эмэгтэй	59.1 хувь
		Эрэгтэй	57.1 хувь	
	МТ.3		Сүүлийн 12 сарын хугацаанд интернэт хэрэглэсэн залуучууд (15-24 нас)	
			Эмэгтэй	42.6 хувь
		Эрэгтэй	42.0 хувь	

Сэдэв	ХХС-ны үзүүлэлт	МХЗ-ын үзүүлэлт	Үзүүлэлтийн нэр	Утга
АМЬДРАЛЫН СЭТГЭЛ ХАНАМЖ				
Амьдралын сэтгэл ханамж	SW.1		Амьдралдаа сэтгэл хангалуун залуучууд (15-24 нас)	
			Эмэгтэй	65.1 хувь
	SW.2		Өөрийгөө жаргалтай гэж боддог залуучууд (15-24 нас)	75.3 хувь
			Эмэгтэй	86.5 хувь
	SW.3		Эрэгтэй	85.3 хувь
			Сүүлийн 1 жилд амьдралаа сайжирсан гэж үзсэн бөгөөд ирэх 1 жилд амьдралаа сайжирна гэж үзсэн залуучууд (15-24 нас)	
			Эмэгтэй	50.4 хувь
			Эрэгтэй	51.6 хувь
	ТАМХИ, АРХИ, СОГТУУРУУЛАХ УНДАА			
Тамхины хэрэглээ	ТА.1		Сүүлийн 1 сарын хугацаанд тамхи татсан (15-49 нас)	
			Эмэгтэй	4.0 хувь
	ТА.2		15 нас хүрэхээсээ өмнө тамхи татаж үзсэн (15-49 нас)	52.8 хувь
			Эмэгтэй	0.6 хувь
Архи, согтууруулах ундааны хэрэглээ	ТА.3		Сүүлийн 1 сарын хугацаанд архи, согтууруулах ундаа уусан (15-49 нас)	12.5 хувь
			Эмэгтэй	20.0 хувь
	ТА.4		15 нас хүрэхээсээ өмнө архи, согтууруулах ундаа ууж үзсэн (15-49 нас)	39.7 хувь
			Эмэгтэй	0.2 хувь
			Эрэгтэй	1.5 хувь

() 25-49 ажиглалт (жигнээгүй) дээр үндэслэн тооцсон.

НЭГДСЭН ДҮГНЭЛТ

Хөвсгөл аймагт зохион байгуулж явуулсан “Хүүхэд хөгжил 2012” судалгаа нь өрх, 15-49 насны эрэгтэйчүүд, эмэгтэйчүүд, 5 хүртэлх болон 2-14 насны хүүхдийн аймгийн төлөөлөл бүхий түүвэр судалгаа юм. “Хүүхэд хөгжил 2012” судалгааг Үндэсний Статистикийн Хороо (ҮСХ) болон НҮБ-ын Хүүхдийн Сан (НҮБХС)-гийн санхүү, техникийн тусламжтайгаар зохион байгуулж явууллаа. Судалгааны үр дүн нь мэдээлэл цуглуулсан хугацаа болох 2012 оны 8-9 сард хамаарч байгаа юм. Уг тайланд судалгааны үндсэн үр дүнг нэгтгэн танилцуулав.

Хүүхдийн эндэгдэл

- Хөвсгөл аймагт нялхсын эндэгдэл 1000 амьд төрөлтөд 38, тав хүртэлх насны хүүхдийн эндэгдэл 1000 амьд төрөлтөд 47 байна. Хүүхдийн эндэгдэл хөдөөд аймгийн төвөөс ойролцоогоор 3.5 дахин өндөр байна. 1000 амьд төрөлтөд ногдох нялхсын эндэгдэл аймгийн төвд 17, сумын төвд 22 байхад хөдөөд 53 байна.

Хоол тэжээлийн байдал

- Хөвсгөл аймгийн 5 хүртэлх насны хүүхдийн 7 хувь нь тураалтай, 22 хувь нь өсөлт хоцролттой, 6 хувь нь туранхай байна
- Хүүхдийн хоол тэжээлийн байдал эхийн боловсролын түвшнээр ялгаатай байв. Дээд боловсролтой эхийн хүүхдийн 5 хувь нь тураалтай, 19 хувь нь өсөлт хоцролттой, 3 хувь нь туранхай байхад боловсролгүй эхийн хүүхдийн хувьд харгалзан 14, 37 болон 10 хувь байна.

Эхийн сүүгээр хооллолт

- Хүүхдийг 6 сар хүртэл нь дан эхийн сүүгээр хооллохыг зөвлөдөг боловч энэ насны хүүхдийн 60 хувь нь судалгаанаас өмнөх 1 хоногт дан эхийн сүүгээр хооллосон байв.
- Судалгаанаас өмнөх 2 жилийн хугацаанд хүүхэд төрүүлсэн 10 эмэгтэй тутмын 6 нь төрсний дараах 1 цагийн дотор хүүхэддээ ангир уургаа амлуулжээ.
- 12-15 сартай хүүхдийн 75 хувь, 20-23 сартай хүүхдийн 53 хувь нь эхийн сүүгээр үргэлжлүүлэн хооллож байв.
- Судалгаанаас өмнөх 1 хоногт 6-23 сартай хүүхдийн 30 хувь нь нэмэгдэл хоолыг зохих давтамжаар идэж байна.

Бага жинтэй төрөлт

- 0-23 сартай нийт хүүхдийн 99 хувийг төрөхөд нь жинлэсэн бөгөөд тэдний 4 хувь нь 2500 граммаас бага жинтэй төржээ.

Хүүхдийн хөгжил

- Судалгаанаас өмнөх 3 хоногийн хугацаанд судалгаанд хамрагдсан 3-4 насны хүүхдүүдийн 42 хувьд нь өрхийн насанд хүрсэн гишүүд аливаа зүйлийг танин мэдэх, сурахад нь 4 ба түүнээс олон удаа дэмжлэг үзүүлсэн байна. Гэр бүлийн гишүүдийн зүгээс хүүхдүүдэд анхаарал тавьж дэмжлэг үзүүлсэн үйл ажиллагааны дундаж тоо 3.1 байна.

- Харин хүүхдээ хөгжүүлэх, аливаа зүйлийг танин мэдэхэд эцгийн оролцоо харьцангуй бага буюу 3-4 насны нийт хүүхдийн 36 хувьд эцэг нь хүүхдээ аливаа зүйлийг танин мэдэхэд нь 1 ба түүнээс олон удаа дэмжлэг үзүүлсэн байна. Мөн 3-4 насны нийт хүүхдийн 19 хувь нь төрсөн эцэгтэйгээ хамт амьдардаггүй байв.
- 0-59 сартай хүүхдүүдийн 18 хувь нь гэртээ 3 ба түүнээс олон хүүхдийн номтой, 3 хувь нь 10 ба түүнээс олон хүүхдийн номтой байна. Аймгийн төв болон сумын төвийн хүүхдүүдийн 21-26 хувь, хөдөөгийн хүүхдүүдийн 12 хувь нь 3 ба түүнээс дээш номтой байгаа нь хөдөөгийн хүүхдүүд номтой харилцах боломж хот, суурин газрын хүүхдүүдээс нэлээд доогуур болохыг илэрхийлж байна.

Бага насны хүүхдийн хөгжлийн индекс

- Хөвсгөл аймгийн 3-4 насны хүүхдийн хөгжлийн индекс 77 хувь байна. Энэ индекс охид (76 хувь), хөвгүүд (77 хувь)-ийн хувьд адил байгаа юм.
- Бага насны хүүхдийн хөгжлийн индексийг нарийвчлан авч үзвэл бие бялдрын хөгжил болон сурах чадвар нь зохих хэмжээнд байгаа хүүхдийн хувь хамгийн их (95 ба 94 хувь), нийгэмшихүй болон сэтгэл хөдлөлөө илэрхийлэх чадвар нь зохих хэмжээнд байгаа хүүхдийн хувь 78, харин унших, цагаан толгойн үсэг, тоо нэрлэх чадвар нь зохих хэмжээнд байгаа хүүхдийн хувь 9 байна.

Дархлаажуулалт

- 12-23 сартай хүүхдүүдийн 96 хувь нь 12 сар хүрэхээсээ өмнө сүрьеэгийн вакциныг хийлгэсэн байна. Саагийн эсрэг вакцины төрөх үеийн тунд хамрагдалт 96 хувь, 1-р тунд хамрагдалт 93 хувь, 2-р тунд хамрагдалт 88 хувь, 3-р тунд хамрагдалт 87 хувь болж буурчээ. Гуравт болон тавт вакцины 1-р тунд хамрагдалт 89 хувь, 2-р тунд хамрагдалт 83 хувь, 3-р тунд хамрагдалт 81 хувьтай байлаа.
- 12-23 сартай хүүхдүүдийн 91 хувь нь 1 нас хүрэхээсээ өмнө гепатит Б-гийн эсрэг төрөх үеийн тунг хийлгэжээ. Улаанбурхан, улаанууд, гахайн хавдрын эсрэг вакцины 1-р тунд 12 сар хүрэхээсээ өмнө хамрагдсан хүүхдийн хувь бусад вакцинуудтай харьцуулахад бага байв. 1 нас хүрэхээсээ өмнө хийлгэвэл зохих бүх вакциныг хийлгэсэн хүүхдийн хувь 67 хувьтай байна.

Шингэн сэлбэх эмчилгээ

- Судалгаанаас өмнөх 14 хоногийн хугацаанд 5 хүртэлх насны хүүхдийн 11 хувь нь суулгалт өвчнөөр өвдсөн байна.
- Суулгалт өвчнөөр өвдсөн хүүхдүүдийн 58 хувьд нь шингэн сэлбэх эмчилгээ хийхийн зэрэгцээ үргэлжлүүлэн хооллосон байна.
- Суулгалт өвчнөөр өвдсөн хүүхдүүдийн 36 хувь нь ердийнхөөс илүү их шингэн уусан ба 61 хувь нь ердийнхтэй адил эсвэл бага хэмжээгээр шингэн зүйл уусан байна. Харин хүүхдүүдийн 91 хувь нь бага эсвэл ердийнхтэй адил эсвэл ердийнхөөс их хэмжээгээр хооллож, 9 хувь нь маш бага буюу бараг хоол идээгүй гэсэн байна.

Хатгалгааны үед антибиотик хэрэглэх ба тусламж хайх

- Судалгааны өмнөх 14 хоногт 5 хүртэлх насны нийт хүүхдийн 2 хувьд нь хатгалгааны шинж тэмдэг илэрсэн байв. Тэдний 43 хувь нь зохих тусламж авчээ. Түүнчлэн уушгины хатгалгаа өвчний шинж тэмдэг илэрсэн байж болзошгүй нийт хүүхдийн 50 хувь нь антибиотик эмчилгээ хийлгэсэн байна.
- Нийт эхчүүдийн ердөө 2 хувь нь хатгалгааны үеийн аюултай 2 шинж болох амьсгал олшрох, амьсгал саадтай болохыг мэдэж байлаа. Хүүхдийг эмнэлэгт яаралтай үзүүлдэг хамгийн түгээмэл шинж тэмдэг нь халууралт (74 хувь) байв. Эхчүүдийн 8 хувь нь амьсгал олширвол, 5 хувь нь амьсгал саадтай болвол яаралтай эмнэлэгт ханддаг гэж хариулжээ.

Хатуу түлшний хэрэглээ

- Хөвсгөл аймгийн айл өрхийн 97 хувь нь хоол, ундаа болгохдоо хатуу түлш хэрэглэж байгаагаас гадна 4 өрх тутмын 3 нь сууцныхаа аль нэг хэсэгт хоолоо болгодог байна.

Хөгжлийн бэрхшээлтэй байж болзошгүй хүүхэд болон хүүхдийн осол, гэмтэл

- Судалгаанд хамрагдсан 2-9 насны нийт хүүхдийн 23 хувь нь ямар нэг төрлийн хөгжлийн бэрхшээлтэй байж болзошгүй байна. Аймгийн төвийн хүүхдүүдийн 18 хувь нь хөгжлийн бэрхшээлтэй байж болзошгүй байхад сумын төв болон хөдөө амьдардаг хүүхдүүдийн хувьд уг үзүүлэлт харьцангуй өндөр буюу 24-25 хувьтай байв.
- 2-14 насны хүүхдийн 10 хувь нь судалгаанаас өмнөх 1 жилийн хугацаанд ямар нэг төрлийн осол, гэмтэлд өртсөн байна.

Ус, ариун цэврийн байгууламж

- Хөвсгөл аймгийн нийт хүн амын 40 хувь нь ундны усны сайжруулсан эх үүсвэр ашиглаж байгаа бөгөөд хөдөөд (22 хувь) ундны усны сайжруулсан эх үүсвэрийн хэрэглээ аймгийн төв болон сумын төвийнхөөс (54 хувь) доогуур түвшинд байна.
- Нийт хүн амын 46 хувь нь сайжруулсан ариун цэврийн байгууламж ашигладаг байна. Уг үзүүлэлт байршлаар ялгаатай байгаа бөгөөд аймгийн төвийн хүн амын 69 хувь, сумын төвийн хүн амын 72 хувь, хөдөөгийн хүн амын 15 хувь нь сайжруулсан ариун цэврийн байгууламж ашиглаж байгаа юм.

Сургуулийн өмнөх боловсролд хамрагдалт ба сургуульд бэлтгэгдсэн байдал

- Хөвсгөл аймгийн хэмжээнд 36-59 сартай нийт хүүхдийн 54 хувь нь сургуулийн өмнөх боловсролд хамрагдсан байна. Хамрагдалт аймгийн төв болон сумын төвд 66-67 хувь, харин хөдөөд 40 хувьтай байлаа.
- СӨБ-д хамрагдалт дээгүүр түвшний аж байдалтай өрхийн хүүхдүүдийн хувьд 74 хувьтай байхад доогуур түвшний аж байдалтай өрхийн хүүхдүүдийн хувьд 2 дахин бага буюу 37 хувьтай байна.
- Судалгааны үед 1-р ангид сурч байсан хүүхдүүдийн 74 хувь нь өмнөх хичээлийн жилд цэцэрлэг эсвэл хувилбарт сургалтад хамрагдаж байсан байна.

Бага болон суурь боловсролд хамрагдалт

- Бага боловсролын хамран сургалт 97 хувь байгаа бөгөөд энэ нь охид, хөвгүүдийн хувьд бараг ялгаагүй байв.
- Дунд сургуульд суралцах насны буюу 12-15 насны хүүхдүүдийн 92 хувь нь зохих шатны сургуульд хамрагдан суралцаж байна.
- Бага сургуулийн 1-р ангид элсэн орсон хүүхдүүдийн 97 хувь нь 5-р анги хүртэл тасралтгүй анги дэвшин суралцаж байгаа бөгөөд энэ үзүүлэлт нь дээгүүр болон дунджаас дээгүүр аж байдалтай өрхөд амьдардаг хүүхдүүдийн хувьд 100 хувь, харин доогуур аж байдалтай өрхөд амьдардаг хүүхдүүдийн хувьд 93 хувь байна.

Төрсний бүртгэл

- Хөвсгөл аймагт 5 хүртэлх насны нийт хүүхдийн төрсний бүртгэлд хамрагдалт 99 хувьтай байна. Хүүхдийн төрсний бүртгэлд хамрагдалт нь байршил болон өрхийн аж байдлаар ялгаагүй байв.

Хүүхдийн хөдөлмөр

- НҮБ-ын Хүүхдийн сангийн тодорхойлолтоор 5-14 насны нийт хүүхдийн 54 хувь хөдөлмөр эрхэлдэг бөгөөд тэдний дийлэнх (95 хувь) нь сургуульд хамрагддаг байна. Харин 5-14 насны сургуульд сурдаг нийт хүүхдийн бараг 55 хувь хөдөлмөр эрхэлж байлаа.

Хүүхдийн хүмүүжил

- 2-14 насны нийт хүүхдийн 51 хувь нь гэр бүлийн гишүүдийн зүгээс сэтгэл зүйн болон бие махбодийн шийтгэлийг ямар нэг байдлаар хүлээсэн байна.
- Өрхийн асуулгад хамрагдсан 2-14 насны хүүхэдтэй өрхийн насанд хүрэгчдийн 17 хувь нь хүүхдийг хүмүүжүүлэхдээ бие махбодийн шийтгэлийг хэрэглэж болно гэж үздэгээ илэрхийлжээ.

Эрт гэрлэлт

- Нөхөн үржихүйн насны нийт эмэгтэйчүүдийн хувьд 15 наснаас өмнө гэрлэсэн эмэгтэйчүүдийн эзлэх хувь харьцангуй бага (0.5 хувь) байгаа боловч боловсролын түвшний ялгаатай байдал харагдаж байна. Тухайлбал, 15 нас хүрэхээсээ өмнө гэрлэх нь боловсролгүй болон бага боловсролтой эмэгтэйчүүдийн дунд аймгийн дундажаас 4 дахин өндөр байгаа юм.
- Хөвсгөл аймагт 20-24 настай гэрлэсэн эмэгтэйчүүдийн 2 хувь нь өөрөөсөө 10 ба түүнээс дээш насаар ах, 19 хувь нь 5-9 насаар ах нөхөртэй байна.

Жирэмслэхээс сэргийлэх арга, хэрэгслийн хэрэглээ

- Гэрлэсэн эсвэл хамтран амьдрагчтай эмэгтэйчүүдийн 96 хувь нь жирэмслэхээс сэргийлэх ямар нэг арга, хэрэгсэл (ЖСАХ) мэддэг бөгөөд 52 хувь нь одоогийн байдлаар ЖСАХ хэрэглэж байна. Хөвсгөл аймагт хамгийн түгээмэл хэрэглэгддэг арга нь ерөндөг бөгөөд гэр бүлтэй, хамтран амьдрагчтай 3 эмэгтэй тутмын 1 нь (29 хувь) хэрэглэж байгаа гэжээ. Үүний дараагаар тариа (8 хувь), эм (7 хувь)-ийг түлхүү хэрэглэдэг байна.
- Судалгааны дүнгээс харахад гэр бүлтэй, хамтран амьдрагчтай нийт эмэгтэйчүүдийн 26 хувийнх нь ЖСАХ-ийн хэрэгцээ хангагдаагүй байна.

Жирэмсэн үеийн хяналт

- Жирэмсний хяналтын хүрээнд мэргэжлийн эмчид (эмч, эх барих, эмэгтэйчүүдийн эмч, эх баригч, сувилагч) үзүүлэх нь харьцангуй өндөр бөгөөд бараг бүх эмэгтэйчүүд (99 хувь) наад зах нь нэг удаа мэргэжлийн эмчийн, 83 хувь нь 4 ба түүнээс олон удаа жирэмсний хяналтад хамрагдсан байна.

Төрөх үеийн тусламж

- Судалгааны өмнөх 2 жилд хүүхэд төрүүлсэн 15-49 насны эмэгтэйчүүдийн 99 хувь нь мэргэжлийн эмчийн хяналтад хүүхдээ төрүүлжээ. Нийт төрөлтийн 53 хувь нь эх баригч их эмчийн, 33 хувь нь эх баригчийн, 13 хувь нь өрх/сумын эмнэлгийн их эмчийн хяналтад явагдсан байна.
- Аймгийн төвийн эмэгтэйчүүдийн 68 хувь нь эх баригч их эмчийн хяналтад хүүхдээ төрүүлсэн байхад уг үзүүлэлт сумын төвд 51, хөдөөд 46 хувьтай байна. Хөвсгөл аймагт судалгаанаас өмнөх 2 жилд хүүхэд төрүүлсэн 15-49 насны эмэгтэйчүүдийн 99 хувь нь эмнэлэгт, 14 хувь нь мэс заслын аргаар хүүхдээ төрүүлсэн байна.

Гэр бүлийн хүчирхийлэлд хандах хандлага

- Хөвсгөл аймгийн 15-49 насны эрэгтэйчүүдийн 12, эмэгтэйчүүдийн 22 хувь нь нөхөр нь эхнэрээ тодорхой шалтгааны улмаас цохиж зодож болно гэж үздэг байна.
- Эмэгтэйчүүдийн дунд эхнэр нь хүүхэддээ анхаарал тавихгүй байх (18 хувь) эсвэл дур мэдэн их хэмжээний мөнгөөр худалдан авалт хийсэн тохиолдолд (8 хувь) нөхөр нь эхнэрээ цохиж зодож болно гэж үзэх нь их байна. Эрэгтэйчүүдийн дунд ч мөн адил дээрх 2 шалтгаан хамгийн өндөр (9 болон 4 хувь) байгаа юм.

ХДХВ, ДОХ-ын талаарх мэдлэг, хандлага, дадал

- Хөвсгөл аймгийн 15-24 насны залуу эрэгтэйчүүдийн 85 хувь, эмэгтэйчүүдийн 86 хувь нь ХДХВ, ДОХ-ын талаар сонссон байна. Гэсэн хэдий ч ХДХВ-ийн халдвараас сэргийлэх 2 аргыг мэддэг залуучуудын хувь харьцангуй бага буюу 61-62 хувь байв. Цогц мэдлэгийн түвшин 15-24 насны залуу эрэгтэйчүүдийн хувьд 16, эмэгтэйчүүдийн хувьд 26 хувь байна. Харин 15-49 насны эрэгтэйчүүдийн 16 хувь, эмэгтэйчүүдийн 21 хувь нь ХДХВ-ийн халдварын талаар цогц мэдлэгтэй байлаа.
- Эмэгтэйчүүдийн 72 хувь нь ХДХВ-ийн халдвар эхээс ураг, нярайд халдварлах боломжтой гэдгийг мэдэж байхад эрэгтэйчүүдийн хувьд харьцангуй доогуур буюу 65 хувь нь мэддэг байна. ХДХВ-ийн халдвар эхээс ураг, нярайд халдварлах 3 замыг гурвууланг нь эрэгтэйчүүдийн 26 хувь, эмэгтэйчүүдийн 28 хувь нь мэддэг байхад эрэгтэйчүүдийн 21 хувь, эмэгтэйчүүдийн 13 хувь нь халдвар дамжих аль ч замыг мэддэггүй байна.
- 15-49 насны эрэгтэйчүүдийн 4 хувь, эмэгтэйчүүдийн 2 хувь нь ХДХВ, ДОХ-ын халдвар авсан хүмүүст хандах хандлагыг тодорхойлох 4 төрлийн асуултад бүгдэд нь хүлээн зөвшөөрсөн хариулт өгч байгаа нь хангалтгүй үзүүлэлт бөгөөд энэ нь ДОХ-той хүмүүст эерэгээр хандах хандлага маш доогуур байгааг харуулж байгаа юм.

- ХДХВ-ийн халдвар илрүүлэх шинжилгээ өгөх газрыг 15-49 насны эрэгтэйчүүд, эмэгтэйчүүдийн 50 хувь нь мэддэг байна. Гэсэн хэдий ч эрэгтэйчүүдийн 7 хувь, эмэгтэйчүүдийн 13 хувь нь судалгаанаас өмнөх 12 сарын хугацаанд уг шинжилгээг өгч, хариугаа авсан байна.

Бэлгийн зан үйл

- 15-24 насны залуу эрэгтэйчүүдийн 12 хувь, залуу эмэгтэйчүүдийн 2 хувь нь судалгаанаас өмнөх 12 сарын хугацаанд нэгээс олон хүнтэй бэлгийн хавьталд оржээ. Нэгээс олон хүнтэй бэлгийн хавьталд орсон залуу эрэгтэйчүүдийн 73 хувь нь хамгийн сүүлд бэлгийн хавьталд орохдоо бэлгэвч хэрэглэсэн байна.
- 15-24 насны эрэгтэйчүүдийн 5 хувь нь 15 нас хүрэхээсээ өмнө бэлгийн хавьталд орсон ба сүүлийн 12 сард бэлгийн хавьталд орсон энэ насны залуу эмэгтэйчүүдийн 3 хувь нь өөрөөсөө 10 ба түүнээс дээш насаар ах хүнтэй бэлгийн хавьталд орсон байна.

Олон нийтийн мэдээллийн хэрэгсэл, мэдээлэл харилцааны технологийн хүртээмж


- Эрэгтэйчүүдийн (эмэгтэйчүүдийн) 13 хувь (16 хувь) нь долоо хоногт наад зах нь 1 удаа сонин уншиж, 1 удаа FM, радио сонсож, 1 удаа телевиз үздэг байхад 2 хувь (4 хувь) нь алийг нь ч хэрэглэдэггүй байна.
- 15-24 насны эрэгтэйчүүдийн (эмэгтэйчүүдийн) 71 хувь (70 хувь) нь компьютер хэрэглэж байсан, 57 хувь (59 хувь) нь сүүлийн 1 жилд хэрэглэсэн, 24 хувь (20 хувь) нь сүүлийн 1 сарын хугацаанд долоо хоног бүр хэрэглэсэн байна. 15-24 насны эрэгтэйчүүдийн (эмэгтэйчүүдийн) 54 хувь (50 хувь) нь интернэт хэрэглэж байсан, 42 хувь (43 хувь) нь сүүлийн нэг жилд хэрэглэжээ. Интернэтийг сүүлийн 1 сарын хугацаанд долоо хоног бүр хэрэглэсэн залуу эрэгтэйчүүд (эмэгтэйчүүд)-ийн хувь харьцангуй бага буюу 13 хувь (14 хувь) байна.

Тамхи, архи, согтууруулах ундааны хэрэглээ

- Судалгаанд хамрагдсан 15-49 насны нийт эрэгтэйчүүдийн 80 хувь, эмэгтэйчүүдийн 32 хувь нь тамхи татаж үзсэн гэжээ. Энэ насны эрэгтэйчүүдийн 53 хувь, эмэгтэйчүүдийн 4 хувь нь судалгаанаас өмнөх 1 сарын хугацаанд янжуур, утаатай болон утаагүй төрлийн тамхийг хэрэглэсэн байна.
- Хөвсгөл аймгийн 15-49 насны эрэгтэйчүүдийн 40 хувь, эмэгтэйчүүдийн 20 хувь нь судалгаанаас өмнөх 1 сарын хугацаанд архи, согтууруулах ундаа уусан байна.
- Эмэгтэйчүүдийн 22 хувь нь архи огт ууж үзээгүй байхад 0.2 хувь нь 15 нас хүрэхээсээ өмнө архи, согтууруулах ундаа ууж үзжээ. Эдгээр үзүүлэлт нь эрэгтэйчүүдийн хувьд харгалзан 19 болон 2 хувьтай байв.
- Дээд боловсролтой эрэгтэйчүүд, дээгүүр аж байдалтай өрхийн, дээд боловсролтой эмэгтэйчүүдийн дунд архи, согтууруулах ундааг илүү их хэрэглэх хандлагатай байна.

Амьдралын сайн сайхан байдал

- 15-24 насны залуу эмэгтэйчүүд өөрийн гэр бүл (95 хувь), сурч байгаа сургууль (92 хувь) болон найз, нөхөрлөлдөө (89 хувь) маш их сэтгэл хангалуун байна. Залуу эрэгтэйчүүдийн хувьд ч мөн адил өөрийн гэр бүл (96 хувь), найз, нөхөрлөл (94 хувь) болон сурч байгаа сургуульдаа (90 хувь) маш их сэтгэл хангалуун байдаг байна.
- 15-24 насны залуу эрэгтэйчүүдийн 75 хувь, эмэгтэйчүүдийн 65 хувь нь амьдралдаа сэтгэл хангалуун байгаа гэж хариулжээ.
- 15-24 насны өөрийгөө аз жаргалтай гэж үздэг залуу эрэгтэйчүүдийн хувь эмэгтэйчүүдийнхтэй ойролцоо (85 хувь, 87 хувь) байв.
- 15-24 насны залуу эрэгтэйчүүдийн 54 хувь, эмэгтэйчүүдийн 52 хувь нь судалгаанаас өмнөх 1 жилийн хугацаанд амьдралаа сайжирсан гэж хариулсан боловч залуу эрэгтэйчүүдийн 87 хувь, залуу эмэгтэйчүүдийн 84 хувь нь ирэх нэг жилд амьдралаа сайжирна гэсэн итгэлтэй байлаа.



ТАНИЛЦУУЛГА

I. ТАНИЛЦУУЛГА

Энэхүү тайлан нь Үндэсний Статистикийн Хороо болон НҮБ-ын Хүүхдийн Сангийн техникийн болон санхүүгийн дэмжлэгтэйгээр 2012 онд Хөвсгөл аймгийн статистикийн хэлтсээс зохион байгуулж явуулсан Олон үзүүлэлтийн бүлгийн түүвэр судалгаа (ОУБТС)-ны үр дүнгийн тайлан юм. Энэ судалгаагаар Хөвсгөл аймгийн хүүхэд, эмэгтэйчүүдийн эрхийн хэрэгжилтийг үнэлэх үнэ цэнэтэй мэдээллийг гаргахын зэрэгцээ 2000 оны 9 сард НҮБ-ын 191 гишүүн орны баталсан Мянганы Тунхаглал, 2002 оны 5 сард хуралдсан НҮБ-ын 189 гишүүн орон оролцсон хүүхдийн асуудлаарх НҮБ-ын тусгай чуулганаар баталсан “Хүүхдэд ээлтэй дэлхий ертөнц” тунхаглалын үйл ажиллагааны төлөвлөгөө зэрэг олон улсын гэрээ хэлэлцээрт дэвшүүлсэн зорилго, зорилтууд хэрхэн хэрэгжиж байгааг дүгнэх хэрэгцээнд үндэслэн энэхүү судалгааг явуулсан юм.

Хүүхдийн төлөө дэлхийн дээд хэмжээний 1990 оны уулзалтаар олон улсын хамтын нийгэмлэгээс дэвшүүлсэн амлалтыг хэрэгжүүлэх зорилгоор дээрх баримт бичгүүдийг баталсан билээ.

Улс орнуудын Засгийн газар хүүхдийн амьдрах ахуй нөхцлийг сайжруулахын төлөө дэвшүүлсэн зорилтуудыг хэрэгжүүлэх явцыг хянаж байх үүрэг хүлээж дээрх олон улсын гэрээнд гарын үсэг зурсан юм. Эдгээр зорилтыг хэрэгжүүлэхэд НҮБ-ын Хүүхдийн Сан дэмжлэг үзүүлэх үүрэг хүлээсэн байдаг (Доорх хүснэгтийг үзнэ үү).

Үйл ажиллагааны амлалт: Үндэсний болон олон улсын түвшинд тайлагнах үүрэг хариуцлага

“Мянганы Тунхаглал”, “Хүүхдэд ээлтэй дэлхий ертөнц” тунхаглал, “Үйл ажиллагааны хөтөлбөр”-т нэгдэн гарын үсэг зурсан Засгийн газрууд дэвшүүлсэн зорилго, зорилтуудын хэрэгжилтийг хянаж байна гэдгээ амласан. Үүнд:

“Бид хөгжлийн төлөө зорилтуудыг үйл ажиллагааны хөтөлбөрийн хэрэгжилтийг дэлхий нийт, бүс нутаг, үндэсний түвшинд үнэлж, үндэсний болон боломжтой бол орон нутгийн түвшинд тогтмол хянах болно. Үүний тулд Үндэсний статистикийн байгууллагын хувьд мэдээлэл цуглуулах, дүн шинжилгээ хийх, хүйс, нас, бусад ялгавартай шинж байдлаар илэрхийлэх, хүчин зүйлүүдээр задлан мэдээлэх боломжийг сайжруулж, хүүхдэд чиглэсэн судалгаа шинжилгээг өргөн хүрээтэй дэмжих болно. Бид статистикийн байгууллагын чадавхийг бэхжүүлэх олон улсын хамтын ажиллагааг өргөжүүлж, төлөвлөлт, үнэлгээ, хяналтад оролцох олон нийтийн чадавхийг бий болгоно. (Хүүхдэд ээлтэй дэлхий ертөнц тунхаглал, 60-р зүйл)

“...Үйл ажиллагааг илүү үр дүнтэй хэрэгжүүлэхэд учирч байгаа хүндрэлийг шийдэхийн тулд бид үндэсний болон орон нутгийн түвшинд явц байдлыг тогтмол авч үзэж байх болно...”(Хүүхдэд ээлтэй дэлхий ертөнц тунхаглал, 61-р зүйл)

Үйл ажиллагааны хөтөлбөрийн (61-р зүйл) явцын тайланг бэлтгэхэд НҮБ-ын Хүүхдийн Санг тусгайлан оролцохыг уриалахдаа:

Тунхаглалын болон үйл ажиллагааны хөтөлбөрийн хэрэгжилтийн талаарх мэдээллийг бэлтгэх, тархаахад Засгийн газрууд, сан, хөтөлбөрүүд түүнчлэн НҮБ-ын төрөлжсөн байгууллагууд, бусад талуудтай нягт хамтран ажиллахыг НҮБ-ын Хүүхдийн Сангаас хүүхдийн төлөө дэлхийн тэргүүлэх байгуулагынх нь хувьд хүссэн.


Үүний адилаар Мянганы тунхаглал (31-р зүйл)-д “... Бид тунхаглалын хэрэгжилтэд гарч байгаа ахиц дэвшлийг тогтмол авч үзэж байхыг Ерөнхий Ассемблейгээс хүсэхийн сацуу Ерөнхий нарийн бичгийн даргаас энэ талаар Ерөнхий Ассемблейд цаашдын үйл ажиллагааны талаар тогтмол илтгэж байхыг хүсэж байна” гэжээ.

Энэхүү тайланд судалгааны хамарсан сэдвүүд болон үзүүлэлтийн үр дүнг танилцуулах болно.

Судалгааны зорилго

Хөвсгөл аймагт явагдсан “Хүүхэд хөгжил 2012” судалгааны үндсэн зорилго нь:

- Үндэсний болон Олон улсын түвшний бодлого, хөтөлбөрүүдийг аймгийн түвшинд үнэлэх
 - Дэлхийн дээд хэмжээний “Хүүхдэд ээлтэй дэлхий ертөнц” тунхаглал
 - Мянганы хөгжлийн зорилт
 - Нөхөн үржихүйн эрүүл мэндийн хөтөлбөр
- НҮБ-ын хүүхдийн сангийн 2012-2016 оны үйл ажиллагааны хөтөлбөрийн суурь үнэлгээг хийх
- Аймгийн Статистикийн хэлтсийн чадавхийг бэхжүүлэхэд оршино.



СУДАЛГААНЫ АРГА ЗҮЙ, ТҮҮВЭРЛЭЛТ



© НҮБ-ын Хүүхдийн сан, Монгол/М.Одгэрэл/2013 он

II. СУДАЛГААНЫ АРГА ЗҮЙ, ТҮҮВЭРЛЭЛТ

Түүврийн загвар

Хүүхэд хөгжил судалгаа нь өрхөд суурилсан судалгаа учир түүврийн нэгж нь өрх юм. Судалгааны түүвэрлэлтийн зорилго нь хүүхэд, эмэгтэйчүүд болон эрэгтэйчүүдийн нөхцөл байдлын талаарх үзүүлэлтүүдийг аймгийн хэмжээгээр тооцоход чиглэгдсэн. Түүврийн хэмжээг аймгийн хэмжээнд 2000 өрх байхаар тодорхойлж, сум тус бүрээс сонгох түүврийн тоог өрхөөс шалтгаалан харилцан адилгүй хуваарилсан.

Түүврийн анхан шатны нэгж (ТАШН)-ээр засаг захиргааны хамгийн доод нэгж (сумын баг)-ийг сонголоо. Хөвсгөл аймгийн хэмжээнд нийт 80 ТАШН системчилсэн пропорциональ магадлалт түүврийн аргаар сонгосон. Судалгааны түүврийн анхан шатны нэгж буюу сонгогдсон багийн өрхийн жагсаалтыг сумын төрийн сангийн төлөөлөгч, багийн засаг дарга нараас авч, өрхийн жагсаалтаас 25 өрхийг системчилсэн санамсаргүй түүврийн аргаар сонгосон.

Судалгааны мэдээлэл цуглуулалт 2012 оны 8-9 сард тохиосон нь иргэдийн хадлан, тэжээл бэлтгэл, рашаан сувилал, амралтын үе таарч хаяган дээрх өрх байхгүй, өрхийн гишүүд эзгүй байсан нь судалгааны мэдээлэл цуглуулах явцад бэрхшээл учирсан хэдий ч багуудаас судалгааны мэдээллийг бүрэн цуглуулж чадсан.

Түүвэрт сонгогдсон өрхүүдээс мэдээллийг цуглуулж, судалгааны үр дүнгийн боловсруулалтыг аймгийн түвшинд хийхдээ түүврийн жинг ашигласан. Судалгааны түүвэрлэлттэй холбоотой илүү дэлгэрэнгүй мэдээллийг Хавсралт А-аас үзнэ үү.

Асуулга

Хөвсгөл аймгийн “Хүүхэд хөгжил 2012” судалгаанд 2010 онд улсын хэмжээнд зохион байгуулж явуулсан “Хүүхэд хөгжил” судалгааны 5 үндсэн асуулгыг суурь болгон ашиглаж зарим нэмэлт бүлэг, асуултуудыг нэмсэн. Өнөөгийн хэрэгцээ шаардлагыг үндэслэн энэ удаагийн судалгаанд 15-49 насны эрэгтэйн насны асуулгыг нэлэнхүйгээр авсан.

5 төрлийн асуулгын хуудас:

1. Өрхийн асуулга
2. 15-49 насны эмэгтэйн асуулга
3. 5 хүртэлх насны хүүхдийн асуулга
4. 2-14 насны хүүхдийн асуулга
5. 15-49 насны эрэгтэйн асуулга

Судалгааны баг асуулга авахаас гадна өрхийн хоолондоо хэрэглэж буй давсны иодын агууламжийг шалгаж, гар угаах газрыг ажиглаж, 5 хүртэлх насны хүүхдийн өндөр, жингийн хэмжилтийг хийсэн. Эдгээр хэмжилт, ажиглалт нь асуулгын хуудасны холбогдох бүлгүүдэд тусгагдсан болно.

Өрхийн асуулга¹ дараах бүлгүүдтэй:

- Өрхийн гишүүдийн ерөнхий мэдээлэл
- Шилжих хөдөлгөөн
- Өрхийн гишүүдийн боловсрол
- Ус болон ариун цэврийн байгууламжийн хангамж
- Өрхийн зарим үзүүлэлт
- Хүүхдийн хөдөлмөр эрхлэлт
- Хүүхдийн хүмүүжил
- Гар угаах газар
- Иоджуулсан давсны хэрэглээ

Энэ удаагийн “Хүүхэд хөгжил-2012” судалгаанд өөрийн улс орны онцлогийг тусгаж Дотоод шилжих хөдөлгөөний бүлэг асуултыг өрхийн бүх гишүүдийн хувьд асуусан боловч дэлгэрэнгүй тайлбар оруулаагүй болно.

“Эмэгтэйн асуулга”-аар судалгаанд хамрагдсан өрхийн 15-49 насны бүх эмэгтэйчүүдээс ганцаарчилсан ярилцлага авсан бөгөөд асуулга нь дараах бүлгүүдтэй:

- Эмэгтэйн ерөнхий мэдээлэл
- Олон нийтийн мэдээллийн хэрэгслийн хүртээмж болон мэдээлэл, харилцааны технологийн хэрэглээ
- Хүүхдийн эндэгдэл
- Хүсээгүй жирэмслэлт
- Эх, нялхсын эрүүл мэнд
- Өвчлөлийн шинж тэмдэг
- ЖСАХ-ийн мэдлэг, хэрэглээ
- ЖСАХ-ийн хэрэгцээ
- Гэрлэлтийн байдал
- Гэр бүлийн хүчирхийлэлд хандах хандлага
- Бэлгийн харьцааны төлөвшил
- ХДХВ, ДОХ-ын талаарх мэдлэг, хандлага
- Тамхи, архи, согтууруулах ундааны хэрэглээ
- Амьдралын сэтгэл ханамж

“5 хүртэлх насны хүүхдийн асуулга”-д судалгаанд хамрагдсан өрхөд амьдардаг 5 хүртэлх насны² бүх хүүхдийн эх, асран хамгаалагчийг хамруулсан. Тухайн хүүхэд ээжтэйгээ хамт амьдардаг бол эхээс нь, харин хамт амьдардаггүй буюу төрсөн эхийнх нэр өрхийн гишүүдийн нэрсийн жагсаалтад байхгүй тохиолдолд асран хамгаалагчаас нь асуулга авсан бөгөөд асуулга нь дараах бүлгүүдтэй:

- Нас
- Төрсний бүртгэл
- Сургуулийн өмнөх насны хүүхдийн хөгжил
- Эхийн сүүгээр хооллолт
- Хүүхдийн өвчлөл, эмчилгээ, сувилгаа
- Вакцинжуулалт
- Хүүхдийн жин, өндрийн хэмжилт

¹ Энэ асуулгад өөрийн орны онцлогийг тусган “Дотоод шилжих хөдөлгөөн”-ий бүлэг асуулгыг оруулсан.

² Уг тайланд “5 хүртэлх насны хүүхэд”, “0-4 насны хүүхэд” болон “0-59 сартай хүүхэд” гэсэн ойлголтуудыг нэг утгаар ээлжлэн хэрэглэсэн болно.

II. СУДАЛГААНЫ АРГА ЗҮЙ, ТҮҮВЭРЛЭЛТ

“2-14 насны хүүхдийн асуулга³”-д судалгаанд хамрагдсан өрхөд амьдардаг 2-14 насны бүх хүүхдийн эх, асран хамгаалагчийг хамруулсан. Тухайн хүүхэд ээжтэйгээ хамт амьдардаг бол эхээс нь, харин хамт амьдардаггүй буюу төрсөн эхийнх нь нэр өрхийн гишүүдийн нэрсийн жагсаалтад байхгүй тохиолдолд асран хамгаалагчаас нь асуулга авсан бөгөөд асуулга нь дараах бүлгүүдтэй:

- Хүүхдийн осол, гэмтэл
- Хүүхдийн хөгжлийн бэрхшээл

Судалгаанд хамрагдсан өрхөд амьдардаг 15-49 насны бүх эрэгтэйчүүдээс “Эрэгтэйн асуулга”-аар ганцаарчилсан ярилцлага авсан бөгөөд асуулга нь дараах бүлгүүдтэй:

- Эрэгтэйн ерөнхий мэдээлэл
- Олон нийтийн мэдээллийн хэрэгслийн хүртээмж болон мэдээлэл, харилцааны технологийн хэрэглээ
- Нөхөн үржихүй
- ЖСАХ-ийн мэдлэг, хэрэглээ
- Гэрлэлтийн байдал
- Гэр бүл төлөвлөлт
- Хүйсийн тэгш эрх
- Бэлгийн харьцааны төлөвшил
- ХДХВ, ДОХ-ын талаарх мэдлэг, хандлага
- Тамхи, архи, согтууруулах ундааны хэрэглээ
- Амьдралын сэтгэл ханамж

Судалгааны асуулгыг Хавсралт F-ээс харж болно.

Сургалт, мэдээлэл цуглуулалт

Мэдээлэл цуглуулах ажилтнуудад зориулсан сургалтыг 2012 оны 7 сарын 20-28-ны хооронд 9 хоногийн хугацаанд танхимын болон дадлагын гэсэн 2 хэлбэрээр зохион байгуулсан.

Танхимын сургалтын хугацаанд судалгааны асуулгын бүлэг тус бүрээр хичээл зааж, асуулга бүрээр дадлага хийлгэсэн. Мөн Нийгмийн эрүүл мэндийн хүрээлэнгийн Хоол судлалын төвийнхэнтэй хамтран хүүхдийн өндөр, жинг хэмжих болон давсны иодын агууламжийг шалгах дадлагыг сургалтад хамрагдсан 40 хүн бүгд хийсэн. Танхимын хичээл болон хүүхдийн өндөр жингийн хэмжилт хийх дадлагын дараа 2 өдөр Мөрөн сумын 1, 7, 11 багуудын сонгогдсон өрхүүдээс судалгаа авч, холбогдох хэмжилт, шалгалтыг хийх нэгдсэн дадлага хийлгэн эцэст нь сургалтад оролцогчдоос шалгалт авч, судалгаанд ажиллах ажилтнуудыг сонгон шалгаруулсан.

Судалгааны мэдээллийг цуглуулах үүрэг бүхий 5 багийг тус бүр 1 ахлагч, 1 хянагч, 5 ярилцлага авагч (2 эрэгтэй нь хэмжилт хийх ажлыг ахлан гүйцэтгэсэн⁴) бүрэлдэхүүнтэй байхаар зохион байгуулж ажиллуулсан. “Хүүхэд хөгжил-2012” судалгааны мэдээллийг 2012 оны 8-9 сарын хооронд 2 сарын хугацаанд цуглуулсан

³ Энэ асуулгаар хүүхдийн хөгжлийн бэрхшээлийн стандарт бүлэг асуултын дагуу болон өөрийн орны онцлогийг тусгаж хүүхдийн осол гэмтлийн талаарх мэдээлэл цуглуулахаар боловсруулсан.

⁴ ОУБТС-ны стандарт удирдамжид хэмжилтийг зөвхөн хэмжигч хийхийг зөвлөдөг хэдий ч энэ судалгаанд эрэгтэйчүүд асуулга авах хэмжилт хийхийг давхар хариуцана.

бөгөөд мэдээлэл цуглуулах явц, чанарт Хөвсгөл аймгийн Статистикийн хэлтэс болон НҮБХС-гийн ажилтан хяналт хийсэн. Хяналтын явцад гарсан алдаа дутагдал, ололт амжилтыг тухай бүр танилцуулж, шаардлагатай арга хэмжээг авч ажилласан.

Мэдээлэл боловсруулалт

Судалгааны цуглуулсан мэдээллийг тооллого, түүвэр судалгааны мэдээлэл боловсруулдаг CSPro 4.0 программыг ашиглан компьютерт шивж оруулсан бөгөөд уг ажлыг 1 ахлагч, 5 шивэлтийн оператор 2012 оны 9 сарын 10-наас 10 сарын 10 хүртэлх хугацаанд⁵ гүйцэтгэсэн. Мэдээллийн чанарыг баталгаажуулахын тулд бүх мэдээллийг давтан шивж, үзүүлэлт хоорондын уялдааг шалгаж, холбогдох засварыг хийж мэдээллийн санг эцэслэн боловсруулсан. Судалгааны мэдээлэл шивж оруулах программыг “ОҮБТС4-ийн стандарт програмд суурилж, Хөвсгөл аймгийн “Хүүхэд хөгжил-2012” судалгааны асуулгын хуудастай нийцрүүлэн өөрчлөлтийг оруулсан.

Мэдээлэлд дүн шинжилгээ хийхдээ НҮБ-ийн Хүүхдийн сангаас судалгаанд зориулан боловсруулсан стандарт томъёолол болон үр дүнгийн хүснэгтийн загварыг Хөвсгөл аймгийн “Хүүхэд хөгжил-2012” судалгааны асуулгын хуудсанд нийцрүүлэн өөрчлөхийн зэрэгцээ нэмэлт хүснэгтүүдийг SPSS 18.0 програм хангамж ашиглан боловсруулсан.

⁵ ОҮБТС-ны стандарт удирдамжид судалгааны мэдээлэл цуглуулалт болон шивэлт зэрэг хийхийг зөвлөдөг хэдий ч энэ судалгаанд зэрэг хийгдээгүй болно.



СУДАЛГААНЫ ХАМРАЛТ, ӨРХ, ХҮН АМЫН ШИНЖ БАЙДАЛ



© НҮБ-ын Хүүхдийн сан, Монгол/Брайн Сокол/2012 он

Судалгааны хамралт

Судалгааны түүвэрт сонгогдсон 2000 өрхөөс 1996 нь судалгааны үед хамрагдах боломжтой байсан бөгөөд эдгээр өрхөөс 1982 нь судалгаанд бүрэн хамрагдаж, хамрагдалтын түвшин 99.3 хувь байна. Судалгаанд хамрагдсан өрхөд 15-49 насны нийт 1909 эмэгтэй, 1764 эрэгтэй бүртгэгдсэнээс 1727 эмэгтэй, 1417 эрэгтэй нь ганцаарчилсан ярилцлагад хамрагдаж, хамрагдалтын түвшин 91 болон 80 хувьтай байна. 5 хүртэлх насны нийт 837 хүүхэд, 2-14 насны нийт 1876 хүүхэд бүртгэгдсэнээс 5 хүртэлх насны 817 хүүхдийн, 2-14 насны 1850 хүүхдийн эх/ асран хамгаалагч нь судалгаанд хамрагдаж, хамрагдалтын түвшин харгалзан 98 болон 99 хувь байлаа.

Хөвсгөл аймгийн хэмжээнд судалгааны ерөнхий хамрагдалтыг тооцвол 15-49 насны эрэгтэйн 80 хувь, эмэгтэйн 90 хувь, 5 хүртэлх насны хүүхдийн эх/ асран хамгаалагчийн 97 хувь, 2-14 насны хүүхдийн эх/ асран хамгаалагчийн 98 хувь нь байна (Хүснэгт НН.1-ийг харна уу).

Хамрагдалтын түвшин байршлаар ялгаатай байлаа. Харин 15-49 насны эрэгтэйчүүдийн хамрагдалтын түвшин бусад хамрагдалтын түвшнээс харьцангуй доогуур түвшинд байсан бөгөөд энэ нь эрэгтэйчүүд тэр дундаа залуу эрэгтэйчүүд хөдөлгөөн ихтэй байдагтай холбоотой юм.

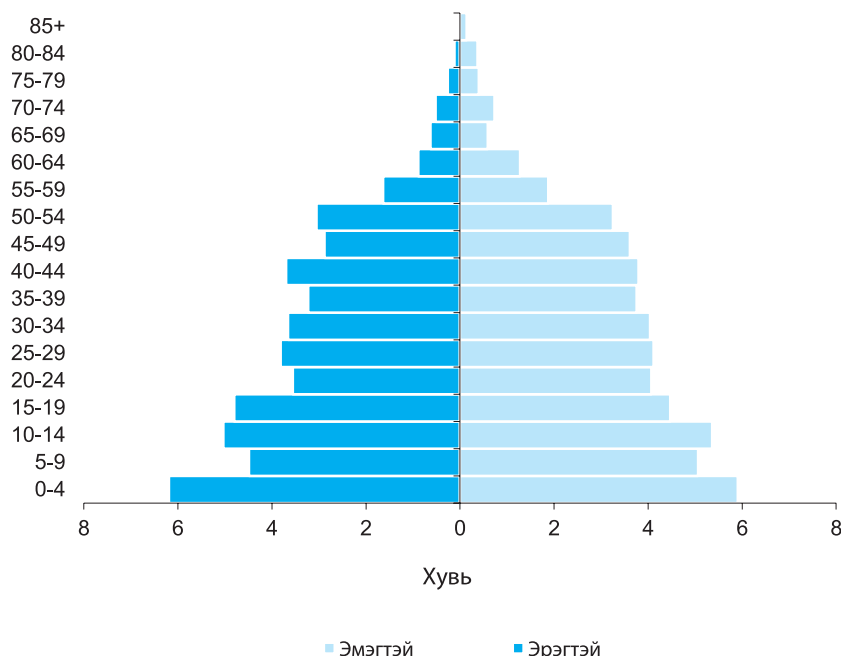
Өрхийн шинж байдал

Хүснэгт НН.2-т судалгаанд хамрагдсан хүн амын тархалтыг нас болон хүйсээр харуулсан. Уг тархалтыг Зураг НН.1 хүн амын нас, хүйсийн суваргад ашигласан болно. Судалгаагаар 1996 өрхөд амьдарч байгаа 6985 хүний талаарх мэдээллийг цуглуулсан.

Төрөлтийн түвшин 2006 оноос хойш нэмэгдсэнтэй холбогдон нийт хүн амын 12 хувь нь 0-4 насны хүүхэд байна. Мөн нийт хүн амын 61 хувь нь хөдөлмөрийн насны буюу 15-59 насны эрэгтэй, 15-54 насны эмэгтэй байна (Зураг НН.1).

Хүснэгт НН.3 - НН.5А-д өрхийн суурь мэдээлэл болон 15-49 насны эрэгтэйчүүд, эмэгтэйчүүд, 5 хүртэлх насны хүүхэд, 2-14 насны хүүхдийн судалгааны абсолют тоо (жигнээгүй)-ноос гадна нийт хүн амд тархаасан (жигнэсэн) мэдээллийг харуулсан. Судалгаанд бүрэн хамрагдсан өрх, эмэгтэй, эрэгтэй, 5 хүртэлх болон 2-14 насны хүүхдүүдийн сонгосон шинж байдлаар үзүүлсэн мэдээлэл нь уг тайланд оруулсан үндсэн үр дүнг тайлбарлахад маш их ач холбогдолтойгоос гадна энэ нь судалгааны төлөөлөх чадварыг харуулж байгаа юм. Үлдсэн хүснэгт нь зөвхөн жигнэгдсэн тоог харуулж байгаа бөгөөд Хавсралт А-аас хэрхэн жигнэсэн талаарх дэлгэрэнгүй мэдээллийг авч болно.

Зураг НН.1: Судалгаанд хамрагдсан өрхийн хүн амын нас, хүйсийн суварга, Хөвсгөл аймаг, 2012 он



Хүснэгт НН.3-т өрхийн шинж байдлыг үзүүлсэн. Хүснэгтээс өрхийн мэдээллийг өрхийн тэргүүлэгчийн хүйс, байршил, суурьшил, өрхийн гишүүдийн тоо, өрхийн тэргүүлэгчийн боловсрол, шашин шүтлэг болон үндэс угсаагаар нь харж болно. Уг шинж байдлууд нь энэхүү тайлангийн дараагийн хүснэгтүүдэд ашиглагдсан.

Судалгаанд бүрэн хамрагдсан 1996 өрхийн 443 өрх буюу 22 хувь нь аймгийн төвийнх, 684 өрх буюу 35 хувь нь сумын төвийнх, 854 өрх буюу 43 хувь нь хөдөөгийн өрх байлаа.

Нийт өрхийн 48 хувь нь 3-4 ам бүлтэй, 27 хувь нь 1-2 ам бүлтэй, 25 хувь нь 5 ба түүнээс олон ам бүлтэй бөгөөд нэг өрхийн ам бүлийн дундаж тоо 3.5 байна. Нийт өрхийн 21 хувь нь эмэгтэй тэргүүлэгчтэй байв.

Стандарт жигнэлтийн арга ашигласан тул жигнэсэн болон жигнэгдээгүй өрхийн тоо тэнцүү байгаа болно (Хавсралт А-г харна уу). Хүснэгт НН.3-д 0-17 насны, 0-4 насны, 2-14 насны хүүхэдтэй, 15-49 насны эрэгтэйтэй, эмэгтэйтэй өрхийг харуулсан.

Хүн амын шинж байдал

15-49 насны эмэгтэйчүүд, 5 хүртэлх насны хүүхдүүд, 15-49 насны эрэгтэйчүүд, 2-14 насны хүүхдүүдийн ерөнхий шинж байдлыг Хүснэгт НН4, НН5, НН5М, НН5А-д харгалзуулан үзүүлсэн. Стандарт түүврийн жин ашигласан тул дээрх хүснэгтүүдэд жигнэгдээгүй болон жигнэгдсэн ажиглалтын тоо тэнцүү байгаа болно. Эрэгтэйчүүд, эмэгтэйчүүд, хүүхдийн шинж байдлаарх шаардлагатай тоо мэдээллийг харуулснаас гадна хүснэгтэд тухайн шинж байдал тус бүр дэх ажиглалтын утгыг харуулахыг зорьсон болно.

III. СУДАЛГААНЫ ХАМРАЛТ, ӨРХ, ХҮН АМЫН ШИНЖ БАЙДАЛ

Хүснэгт НН.4-д 15-49 насны эмэгтэйчүүдийг шинж байдлаар нь харуулсан. Байршил, насны бүлэг, гэрлэлтийн байдал, хүүхэд төрүүлсэн эсэх, сүүлийн 2 жилийн төрөлт, боловсролын түвшин⁶, өрхийн аж байдлын түвшин⁷ болон өрхийн тэргүүлэгчийн шашин шүтлэг, үндэс угсаа зэрэг мэдээллийг харуулсан.

Судалгаанд хамрагдсан нийт эмэгтэйчүүдийг гэрлэлтийн байдлаар нь авч үзэхэд 64 хувь нь гэр бүлтэй эсвэл хамтран амьдрагчтай, 28 хувь нь огт гэрлээгүй, 3 хувь нь цуцалсан, 3 хувь нь бэлбэсэн, 1 хувь нь тусгаарласан хүмүүс байна. Мөн нийт эмэгтэйчүүдийн 17 хувь нь судалгааны өмнөх 2 жилд хүүхэд төрүүлжээ. Боловсролын байдлаар нь авч үзвэл судалгаанд хамрагдсан нийт эмэгтэйчүүдийн 7 хувь нь боловсролгүй, 10 хувь нь бага, 23 хувь нь суурь, 31 хувь нь бүрэн дунд, 9 хувь нь техникийн болон мэргэжлийн, 20 хувь нь дээд боловсролтой байна.

Хүснэгт НН.4М-д 15-49 насны эрэгтэйчүүдийг шинж байдлаар нь харуулахдаа байршил, насны бүлэг, гэрлэлтийн байдал, төрсөн хүүхэдтэй эсэх, боловсролын түвшин, өрхийн аж байдлын түвшин болон өрхийн тэргүүлэгчийн шашин шүтлэг, үндэс угсаа зэрэг мэдээллийг харуулсан.

Судалгаанд хамрагдсан нийт эрэгтэйчүүдийн 62 хувь нь гэр бүлтэй эсвэл хамтран амьдрагчтай, 35 хувь нь огт гэрлээгүй, үлдсэн 3 хувь нь гэр бүлээ цуцалсан, тусгаарласан, бэлбэсэн байна. Боловсролын байдлаар нь авч үзэхэд эмэгтэйчүүдийнхээс харьцангуй доогуур буюу 11 хувь нь боловсролгүй, 16 хувь нь бага, 28 хувь нь суурь, 23 хувь нь бүрэн дунд, 9 хувь нь техникийн болон мэргэжлийн, 13 хувь нь дээд боловсролтой эрэгтэйчүүд байна.

5 хүртэлх насны хүүхдийн зарим шинж байдлыг Хүснэгт НН.5-д үзүүлсэн. Хүйс, байршил, насны бүлэг, эх/ асран хамгаалагчийн боловсролын түвшин, өрхийн аж байдлын түвшин болон өрхийн тэргүүлэгчийн шашин шүтлэг, үндэс угсаа зэрэг мэдээллийг харуулсан.

Судалгаанд 5 хүртэлх насны нийт 817 хүүхэд хамрагдсанаас 51 хувь нь хөвгүүд, 49 хувь нь охид байв. 5 хүртэлх насны хүүхдийн эхчүүдийн 10 хувь нь боловсролгүй, 15 хувь нь бага, 20 хувь нь суурь, 27 хувь нь бүрэн дунд, 6 хувь нь техникийн болон мэргэжлийн, 23 хувь нь дээд боловсролтой байна. Харин хүүхдийн амьдарч байгаа өрхийн аж байдлаар нь авч үзвэл судалгаанд хамрагдсан 5 хүртэлх насны нийт хүүхдийн 20 хувь нь доогуур, 21 хувь нь дунджаас доогуур, 23 хувь нь дундаж, 17 хувь нь дунджаас дээгүүр, үлдсэн 19 хувь нь дээгүүр аж байдалтай өрхөд амьдарч байна.

6 Өөрөөр томъёолоогүй тохиолдолд энэхүү тайланд шинж байдлаар ашигласан “боловсрол” гэдэгт судалгаанд хамрагдагчийн боловсролын хүрсэн хамгийн дээд түвшинг ойлгоно.

7 Өрхийн аж байдлын түвшинд хамааралтай хэрэглээний эд зүйл, сууцны нөхцөл, ус болон ариун цэврийн байгууламж, бусад үзүүлэлтүүдийн талаарх мэдээллийг ашиглан өрхийн хөрөнгө (дээр дурдсан үзүүлэлтүүд) тус бүрт тохирох жинг өгснөөр (хүчин зүйлийн оноо) үндсэн бүрэлдэхүүний шинжилгээ хийгддэг. Өрх тус бүрийн хувь тухайн өрхийн эзэмшдэг эд зүйл хөрөнгө болон тэдгээрийн жинд суурилан аж байдлын оноог тооцдог. Судалгаанд хамрагдсан өрхийн хүн амыг тэдгээрийн амьдардаг өрхийн аж байдлын онооны дагуу хамгийн багаас (доогуур) хамгийн их (дээгүүр) хүртэл 5 тэнцүү бүлэг болгон хуваадаг. Уг тооцоонд дараах эд зүйл, үзүүлэлтүүдийг ашигласан: ундны усны эх үүсвэр, ариун цэврийн байгууламжийн төрөл болон хамтарч хэрэглэдэг эсэх, гар угаах газрын үзүүлэлт, өрхийн сууцны төрөл, унлагын өрөөний тоо, шал, хана, таазны материал, халаалтын эх үүсвэр, халаалтандаа хэрэглэдэг түлшний төрөл, хоолоо болгохдоо ашигладаг түлшний төрөл, цахилгаантай эсэх, өрхийн эд зүйл: нарны цахилгаан эх үүсгүүр, компьютер, интернет, телевиз, радио, суурин утас, хөргөгч, угаалгын машин, тоос сорогч, номын сан; өрхийн гишүүдэд байдаг эд зүйл: бугуйн цаг, гар утас, зургийн аппарат, унадаг дугай, мотоцикл, хөсөг тэрэг, машин, трактор; сууцны эзэмшил, тариалангийн талбайтай эсэх, мал, амьтантай эсэх, банкинд данстай эсэх. Аж байдлын индекс нь өрхийн хөрөнгийн талаарх мэдээллийг урт хугацаанд ашиглана гэж төсөөлдөг бөгөөд өрхийг доогуур аж байдлаас, дээгүүр аж байдалтай гэж аж байдлаар нь эрэмбэлдэг. Аж байдлын индекс нь одоогийн орлого, зарлагын түвшин болон бодит ядуурлын талаарх мэдээллийг илэрхийлдэггүй. Аж байдлын онооны тооцоолол нь зөвхөн тодорхой мэлээллийн хувьд боломжтой байдан. Аж байдлын индекс тооцох талаар дэлгэрэнгүй мэдээллийг Руцтейн болон Жонсон, 2004, Филмер ант Притчет, 2001, Гваткин болон бусад 2000-аас олж болно.

Хүснэгт НН.5А-д 2-14 насны хүүхдийг шинж байдлаар нь харуулсан. Хүйс, байршил, насны бүлэг, эх/ асран хамгаалагчийн боловсролын түвшин, өрхийн аж байдлын түвшин болон өрхийн тэргүүлэгчийн шашин шүтлэг, үндэс угсаа зэрэг мэдээллийг харуулсан.

2-14 насны судалгаанд хамрагдсан 1850 хүүхдийн хүйсийн харьцаа нь 96, өөрөөр хэлбэл 2-14 насны 100 охинд 96 хөвгүүд ногдож байна. Судалгаанд хамрагдсан 2-14 насны хүүхдийн эхчүүдийн 9 хувь нь боловсролгүй, 18 хувь нь бага, 25 хувь нь суурь, 25 хувь нь бүрэн дунд, 7 хувь нь техникийн болон мэргэжлийн, 16 хувь нь дээд боловсролтой байв.

Мэдээллийн задаргаа

Судалгааны үр дүнг аймгийн дундаж болон өрхийн байршлаар, боловсролын түвшин, өрхийн аж байдлын 5 тэнцүү бүлэг, өрхийн тэргүүлэгчийн үндэс угсаа, шашин шүтлэгээр гаргасан.

Байршил: Аймгийн төв, сумын төв, хөдөө

Боловсролын түвшин: Боловсролгүй, бага, суурь, бүрэн дунд, техникийн болон тусгай мэргэжлийн дунд, дээд боловсролтой гэсэн 6 түвшнээр авч үзсэн.

Өрхийн аж байдлын 5 тэнцүү бүлэг: Доогуур, дунджаас доогуур, дундаж, дунджаас дээгүүр, дээгүүр

Өрхийн тэргүүлэгчийн үндэс угсаа: Халх, Бусад

Өрхийн тэргүүлэгчийн шашин шүтлэг: Шүтлэггүй, Будда, Бусад

III. СУДАЛГААНЫ ХАМРАЛТ, ӨРХ, ХҮН АМЫН ШИНЖ БАЙДАЛ

Хүснэгт НН.1: Өрх, эмэгтэйчүүд, эрэгтэйчүүд, 5 хүртэлх болон 2-14 насны хүүхдийн асуулгын үр дүн

Судалгаанд хамрагдвал зохих болон бүрэн хамрагдсан өрх, эмэгтэй, эрэгтэй, 5 хүртэлх болон 2-14 насны хүүхдийн тоо, хамрагдалтын түвшин, Хөвсгөл аймаг, 2012 он

	Байршил			Бүгд
	Аймгийн төв	Сумын төв	Хөдөө	
Өрх				
Түүвэрт сонгогдсон	450	676	874	2,000
Хамрагдвал зохих	450	674	872	1,996
Бүрэн хамрагдсан	449	668	865	1,982
Хамрагдалтын түвшин	99.8	99.1	99.2	99.3
Эмэгтэй				
Хамрагдвал зохих	434	658	817	1,909
Бүрэн хамрагдсан	400	565	762	1,727
Хамрагдалтын түвшин	92.2	85.9	93.3	90.5
Ерөнхий хамрагдалтын түвшин	92.0	85.1	92.5	89.8
Эрэгтэй				
Хамрагдвал зохих	374	565	825	1,764
Бүрэн хамрагдсан	306	432	679	1,417
Хамрагдалтын түвшин	81.8	76.5	82.3	80.3
Ерөнхий хамрагдалтын түвшин	81.6	75.8	81.6	79.8
5 хүртэлх насны хүүхэд				
Хамрагдвал зохих	186	266	385	837
Бүрэн хамрагдсан	183	254	380	817
Хамрагдалтын түвшин	98.4	95.5	98.7	97.6
Ерөнхий хамрагдалтын түвшин	98.2	94.6	97.9	96.9
2-14 насны хүүхэд				
Хамрагдвал зохих	400	597	879	1,876
Бүрэн хамрагдсан	396	579	875	1,850
Хамрагдалтын түвшин	99.0	97.0	99.5	98.6
Ерөнхий хамрагдалтын түвшин	98.8	96.1	98.7	97.9

III. СУДАЛГААНЫ ХАМРАЛТ, ӨРХ, ХҮН АМЫН ШИНЖ БАЙДАЛ

Хүснэгт НН.2: Судалгаанд хамрагдсан өрхийн хүн амын насны бүтэц, хүйсээр

Судалгаанд бүрэн хамрагдсан өрхийн хүн амын хувийн жин, 5 болон хүн ам зүйн ачааллын насны бүлгээр, хүйсээр, хүүхэд (17 хүртэлх нас) болон насанд хүрсэн (18 ба түүнээс дээш нас) хүн амын хувийн жин, хүйсээр, Хөвсгөл аймаг, 2012 он

	Эрэгтэй		Эмэгтэй		Бүгд	
	Тоо	Хувь	Тоо	Хувь	Тоо	Хувь
Насны бүлэг						
0-4	427	12.8	407	11.2	833	11.9
5-9	309	9.2	349	9.6	658	9.4
10-14	347	10.4	369	10.1	716	10.3
15-19	331	9.9	308	8.5	639	9.1
20-24	245	7.3	280	7.7	525	7.5
25-29	263	7.9	283	7.8	546	7.8
30-34	252	7.5	278	7.6	530	7.6
35-39	222	6.6	259	7.1	481	6.9
40-44	255	7.6	262	7.2	516	7.4
45-49	198	5.9	249	6.8	447	6.4
50-54	210	6.3	224	6.2	435	6.2
55-59	113	3.4	129	3.6	242	3.5
60-64	61	1.8	88	2.4	149	2.1
65-69	43	1.3	40	1.1	84	1.2
70-74	36	1.1	50	1.4	86	1.2
75-79	18	0.5	28	0.8	45	0.7
80-84	8	0.2	26	0.7	34	0.5
85+	2	0.1	10	0.3	12	0.2
Хариулаагүй/ мэдэхгүй	5	0.1	1	0.0	6	0.1
Хүн ам зүйн ачааллын насны бүлэг						
0-14	1,082	32.4	1,125	30.9	2,207	31.6
15-64	2,150	64.3	2,361	64.8	4,511	64.6
65+	107	3.2	154	4.2	261	3.7
Хариулаагүй/ мэдэхгүй	5	0.1	1	0.0	6	0.1
Хүүхэд, насанд хүрсэн хүн ам						
Хүүхэд (0-17 нас)	1,311	39.2	1,334	36.6	2,646	37.9
Насанд хүрэгчид (18 ба түүнээс дээш нас)	2,027	60.6	2,306	63.3	4,333	62.0
Хариулаагүй/ мэдэхгүй	5	0.1	1	0.0	6	0.1
Бүгд	3,344	100.0	3,641	100.0	6,985	100.0

III. СУДАЛГААНЫ ХАМРАЛТ, ӨРХ, ХҮН АМЫН ШИНЖ БАЙДАЛ

Хүснэгт НН.3: Өрхийн бүтэц

Судалгаанд бүрэн хамрагдсан өрхийн хувийн жин, сонгосон шинж байдлаар, Хөвсгөл аймаг, 2012 он

	Жигнэсэн хувь	Өрхийн тоо	
		Жигнэсэн	Жигнээгүй
Өрхийн тэргүүлэгчийн хүйс			
Эрэгтэй	78.7	1,560	1,564
Эмэгтэй	21.3	422	418
Байршил			
Аймгийн төв	22.4	443	449
Сумын төв	34.5	684	668
Хөдөө	43.1	854	865
Өрхийн ам бүлийн тоо			
1	10.8	213	214
2	16.3	323	321
3	21.6	429	431
4	26.3	521	519
5	15.5	308	312
6	6.8	134	135
7	1.4	29	29
8+	1.2	25	21
Өрхийн тэргүүлэгчийн боловсрол			
Боловсролгүй	12.1	239	241
Бага	24.5	486	487
Суурь	24.3	481	481
Бүрэн дунд	14.6	290	285
Техникийн болон тусгай мэргэжлийн дунд	12.1	239	242
Дээд	12.4	246	245
Хариулаагүй/ мэдэхгүй	0.0	1	1
Өрхийн тэргүүлэгчийн үндэс угсаа			
Халх	70.2	1,390	1,407
Бусад	29.5	586	569
Хариулаагүй/ мэдэхгүй	0.3	6	6
Өрхийн тэргүүлэгчийн шашин шүтлэг			
Шүтдэггүй	55.7	1,103	1,102
Будда	40.5	803	807
Бусад	3.5	70	67
Хариулаагүй/ мэдэхгүй	0.3	6	6
Бүгд	100.0	1,982	1,982
Өрх			
0-4 насны доод тал нь 1 хүүхэдтэй	34.2	1,982	1,982
0-17 насны доод тал нь 1 хүүхэдтэй	69.0	1,982	1,982
2-14 насны доод тал нь 1 хүүхэдтэй	56.8	1,982	1,982
15-49 насны доод тал нь 1 эмэгтэйтэй	74.6	1,982	1,982
15-49 насны доод тал нь 1 эрэгтэйтэй	71.3	1,982	1,982
Өрхийн дундаж ам бүлийн тоо	3.5	1,982	1,982

III. СУДАЛГААНЫ ХАМРАЛТ, ӨРХ, ХҮН АМЫН ШИНЖ БАЙДАЛ

Хүснэгт НН.4: Эмэгтэйчүүдийн шинж байдал

Судалгаанд бүрэн хамрагдсан 15-49 насны эмэгтэйчүүдийн хувийн жин, сонгосон шинж байдлаар, Хөвсгөл аймаг, 2012 он

	Жигнэсэн хувь	Эмэгтэйчүүдийн тоо	
		Жигнэсэн	Жигнээгүй
Байршил			
Аймгийн төв	22.7	393	400
Сумын төв	33.9	586	565
Хөдөө	43.3	748	762
Насны бүлэг			
15-19	15.5	268	268
20-24	14.4	248	245
25-29	14.6	252	254
30-34	15.2	263	264
35-39	13.9	241	243
40-44	13.6	235	236
45-49	12.7	220	217
Гэрлэлтийн байдал			
Гэрлэсэн/ хамтран амьдрагчтай	64.4	1,111	1,120
Бэлбэсэн	3.4	59	58
Цуцалсан	3.4	59	60
Тусгаарласан	1.1	20	19
Огт гэрлэж/ хамтран амьдарч байгаагүй	27.7	478	470
Хүүхэд төрүүлж байсан эсэх			
Хүүхэд төрүүлж байсан	75.6	1,305	1,311
Огт хүүхэд төрүүлж байгаагүй	24.4	422	416
Судалгаанаас өмнөх 2 жилд хүүхэд төрүүлсэн эсэх			
Судалгаанаас өмнөх 2 жилд хүүхэд төрүүлсэн	17.3	299	302
Судалгаанаас өмнөх 2 жилд хүүхэд төрүүлээгүй	82.7	1,428	1,425
Боловсрол			
Боловсролгүй	7.0	121	122
Бага	10.0	173	173
Суурь	22.9	395	398
Бүрэн дунд	31.4	542	538
Техникийн болон тусгай мэргэжлийн дунд	8.5	146	148
Дээд	20.3	351	348
Өрхийн аж байдлын түвшин			
Доогуур	19.6	339	339
Дунджаас доогуур	19.4	336	339
Дундаж	20.1	348	344
Дунджаас дээгүүр	19.4	335	331
Дээгүүр	21.4	370	374
Өрхийн тэргүүлэгчийн үндэс угсаа			
Халх	69.5	1,200	1,221
Бусад	30.3	523	502
Хариулаагүй/ мэдэхгүй	0.2	4	4
Өрхийн тэргүүлэгчийн шашин шүтлэг			
Шүтдэггүй	55.6	960	958
Будда	40.5	699	705
Бусад	3.7	64	60
Хариулаагүй/ мэдэхгүй	0.2	4	4
Бүгд	100.0	1,727	1,727

III. СУДАЛГААНЫ ХАМРАЛТ, ӨРХ, ХҮН АМЫН ШИНЖ БАЙДАЛ

Хүснэгт НН.4М: Эрэгтэйчүүдийн шинж байдал

Судалгаанд бүрэн хамрагдсан 15-49 насны эрэгтэйчүүдийн хувийн жин, сонгосон шинж байдлаар, Хөвсгөл аймаг, 2012 он

	Жигнэсэн хувь	Эрэгтэйчүүдийн тоо	
		Жигнэсэн	Жигнээгүй
Байршил			
Аймгийн төв	21.3	302	306
Сумын төв	31.5	446	432
Хөдөө	47.3	670	679
Насны бүлэг			
15-19	19.1	270	269
20-24	12.7	180	180
25-29	14.7	208	210
30-34	14.7	208	207
35-39	12.7	180	182
40-44	14.6	207	208
45-49	11.5	163	161
Гэрлэлтийн байдал			
Гэрлэсэн/ хамтран амьдрагчтай	62.0	879	881
Бэлбэсэн	0.6	8	8
Цуцалсан	1.7	25	25
Тусгаарласан	0.7	10	10
Огт гэрлэж/ хамтран амьдарч байгаагүй	35.0	496	493
Төрсөн хүүхэдтэй эсэх			
Төрсөн хүүхэдтэй	62.8	889	893
Төрсөн хүүхэдгүй	37.0	525	521
Хариулаагүй/ мэдэхгүй	0.2	3	3
Боловсрол			
Боловсролгүй	11.0	156	156
Бага	15.7	222	224
Суурь	28.2	399	399
Бүрэн дунд	23.1	327	324
Техникийн болон тусгай мэргэжлийн дунд	9.2	130	132
Дээд	12.9	182	182
Өрхийн аж байдлын түвшин			
Доогуур	23.2	328	331
Дунджаас доогуур	20.9	296	297
Дундаж	16.6	235	232
Дунджаас дээгүүр	19.2	272	269
Дээгүүр	20.2	286	288
Өрхийн тэргүүлэгчийн үндэс угсаа			
Халх	71.8	1,018	1,031
Бусад	28.0	396	383
Хариулаагүй/ мэдэхгүй	0.2	3	3
Өрхийн тэргүүлэгчийн шашин шүтлэг			
Шүтдэггүй	57.2	811	806
Будда	39.3	557	563
Бусад	3.1	43	42
Хариулаагүй/ мэдэхгүй	0.4	6	6
Бүгд	100.0	1,417	1,417

III. СУДАЛГААНЫ ХАМРАЛТ, ӨРХ, ХҮН АМЫН ШИНЖ БАЙДАЛ

Хүснэгт НН.5: 5 хүртэлх насны хүүхдийн шинж байдал

Судалгаанд бүрэн хамрагдсан 5 хүртэлх насны хүүхдийн хувийн жин, сонгосон шинж байдлаар, Хөвсгөл аймаг, 2012 он

	Жигнэсэн хувь	5 хүртэлх насны хүүхдийн тоо	
		Жигнэсэн	Жигнээгүй
Хүйс			
Эрэгтэй	51.3	419	422
Эмэгтэй	48.7	398	395
Байршил			
Аймгийн төв	22.2	181	183
Сумын төв	31.7	259	254
Хөдөө	46.1	377	380
Насны бүлэг			
0-5 сартай	8.7	71	70
6-11 сартай	9.8	80	81
12-23 сартай	20.1	165	165
24-35 сартай	20.4	167	168
36-47 сартай	21.4	174	174
48-59 сартай	19.5	160	159
Эхийн боловсрол*			
Боловсролгүй	10.0	81	81
Бага	14.7	120	120
Суурь	19.8	162	162
Бүрэн дунд	26.5	216	215
Техникийн болон тусгай мэргэжлийн дунд	6.1	50	50
Дээд	23.1	188	189
Өрхийн аж байдлын түвшин			
Доогуур	20.3	166	166
Дунджаас доогуур	21.0	172	173
Дундаж	22.9	187	185
Дунджаас дээгүүр	17.2	141	140
Дээгүүр	18.6	152	153
Өрхийн тэргүүлэгчийн үндэс угсаа			
Халх	71.1	581	586
Бусад	28.8	235	230
Хариулаагүй/ мэдэхгүй	0.1	1	1
Өрхийн тэргүүлэгчийн шашин шүтлэг			
Шүтдэггүй	59.6	487	486
Будда	35.6	291	293
Бусад	4.2	35	33
Хариулаагүй/ мэдэхгүй	0.6	5	5
Бүгд	100.0	817	817

* Эхийн боловсрол гэдэгт 5 хүртэлх насны хүүхдийн эх/ асрамжлагчийн боловсролын түвшинг ойлгоно.

III. СУДАЛГААНЫ ХАМРАЛТ, ӨРХ, ХҮН АМЫН ШИНЖ БАЙДАЛ

Хүснэгт НН.5А: 2-14 насны хүүхдийн шинж байдал

Судалгаанд бүрэн хамрагдсан 2-14 насны хүүхдийн хувийн жин, сонгосон шинж байдлаар, Хөвсгөл аймаг, 2012 он

	Жигнэсэн хувь	2-14 насны хүүхдийн тоо	
		Жигнэсэн	Жигнээгүй
Хүйс			
Эрэгтэй	48.9	905	908
Эмэгтэй	51.1	945	942
Байршил			
Аймгийн төв	21.1	391	396
Сумын төв	32.2	596	579
Хөдөө	46.7	863	875
Насны бүлэг			
2-4	26.6	491	494
5-6	15.0	278	278
7-9	20.2	373	372
10-12	21.9	405	404
13-14	16.4	303	302
Эхийн боловсрол*			
Боловсролгүй	8.9	164	165
Бага	17.8	329	328
Суурь	25.2	466	470
Бүрэн дунд	25.3	469	462
Техникийн болон тусгай мэргэжлийн дунд	6.6	122	123
Дээд	16.3	301	302
Өрхийн аж байдлын түвшин			
Доогуур	21.1	391	393
Дунджаас доогуур	21.2	393	397
Дундаж	20.5	379	376
Дунджаас дээгүүр	19.0	351	344
Дээгүүр	18.2	336	340
Өрхийн тэргүүлэгчийн үндэс угсаа			
Халх	68.3	1,263	1,278
Бусад	31.5	582	567
Хариулаагүй/ мэдэхгүй	0.3	5	5
Өрхийн тэргүүлэгчийн шашин шүтлэг			
Шүтдэггүй	57.2	1,059	1,058
Будда	38.3	708	712
Бусад	4.1	75	72
Хариулаагүй/ мэдэхгүй	0.4	8	8
Бүгд	100.0	1,850	1,850

* Эхийн боловсрол гэдэгт 5 хүртэлх насны хүүхдийн эх/ асрамжлагчийн боловсролын түвшинг ойлгоно.

IV

ХҮҮХДИЙН ЭНДЭГДЭЛ

IV. ХҮҮХДИЙН ЭНДЭГДЭЛ

Нялхсын болон тав хүртэлх насны хүүхдийн нас баралтыг бууруулах нь Мянганы Хөгжлийн Зорилт (МХЗ), Хүүхдэд ээлтэй дэлхий ертөнц тунхаглалын тэргүүн зорилтуудын нэг юм. Тухайлбал, МХЗ-д 2015 он гэхэд тав хүртэлх насны хүүхдийн эндэгдлийг 1990 оны түвшнээс гуравны хоёроор бууруулах зорилтыг дэвшүүлсэн. Энэхүү зорилтын хэрэгжилтийг хянах, үнэлэх нь нэн чухал нарийн төвөгтэй ажил юм.

Төрөлтийн түүхэд үндэслэн шууд аргуудын тусламжтайгаар хүүхдийн эндэгдлийн үзүүлэлтүүдийг тооцоход цаг хугацаа ихээхэн шаарддаг, өртөг өндөр, улмаар гүнзгийрүүлсэн сургалт, нарийн мэргэжлийн чадвар шаардагддаг. Энэхүү тооцоог хийх өөр нэг арга нь шууд бус аргуудыг ашиглах явдал бөгөөд эдгээр аргаар үзүүлэлтийг нэлээд нарийвчлалтай тооцох боломжтой байдгийн зэрэгцээ бусад эх үүсвэрүүдтэй харьцуулах боломжийг мөн олгодог. Шууд бус аргуудыг ашиглах нь судалгаанд хариулагч буруу ташаа мэдээлэл өгөх, ойлголт, тодорхойлолтын зөрүү гарах зэрэг эрсдэлээс хамгаалах төдийгүй асуулга авах өндөр чадавхи шаарддаггүй онцлогтой.

Нялхсын эндэгдлийн түвшин нь хүүхэд нэг нас хүрэхгүй нас барах магадлалыг, харин тав хүртэлх насны хүүхдийн эндэгдэл нь таван нас хүрэхгүй нас барах магадлалыг илэрхийлдэг үзүүлэлтүүд юм.

Төрүүлсэн, одоо хамт амьдарч байгаа болон эндсэн хүүхдүүдийн хүйсийн харьцааг Хүснэгт DQ.16-д харуулсан. Хүснэгтээс харахад эндсэн хүүхдүүдийн хүйсийн харьцаа 1.93 байгаа нь эндсэн охидын мэдээлэл дутуу байгааг харуулж байна.

Өмнөх судалгааны нэгэн адил “Хүүхэд хөгжил 2012” судалгаа (ХХС 2012)-д нялхсын болон тав хүртэлх насны хүүхдийн эндэгдлийг тооцохдоо Брассын шууд бус аргыг⁸ ашигласан. Энд 15-49 насны эмэгтэйчүүдийн таван насны бүлгээр өгөгдсөн төрүүлсэн хүүхдийн дундаж тоо болон нийт төрүүлсэн хүүхдээс нас барсан хүүхдийн харьцаа зэрэг мэдээллийг ашигласан (Хүснэгт СМ.1).

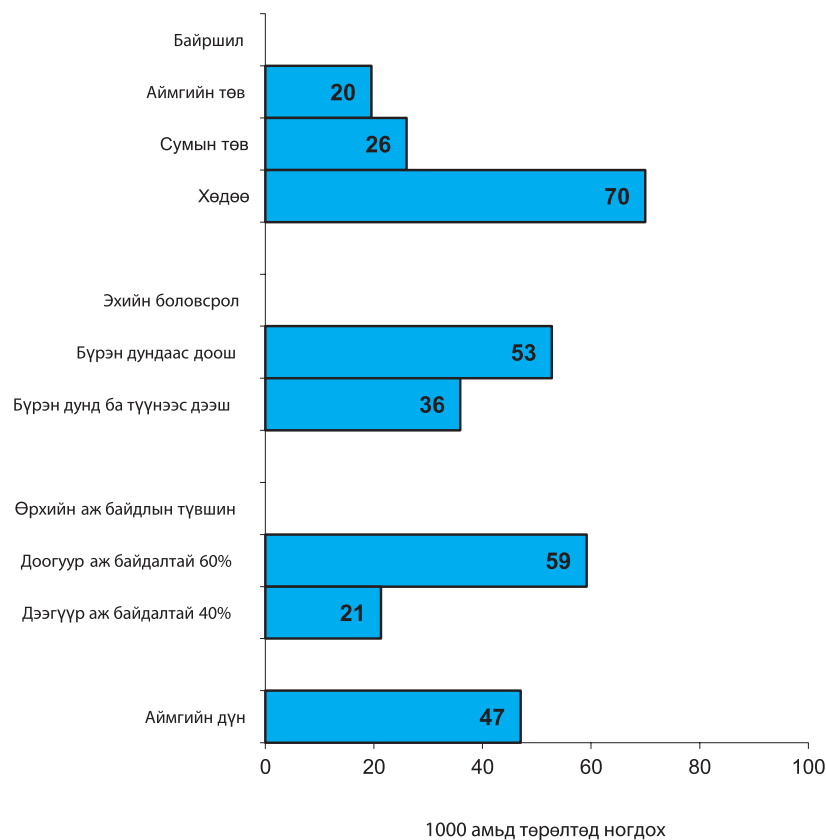
Насны бүлэг тус бүр дэх эмэгтэйчүүдийн хүүхдийн эндэгдлийн харьцааг нас барах магадлал болгон хувиргахдаа тухайн насны нас баралтын хэв маяг хүүхдүүдийн нас барах эрсдэлд өртөх хугацаатай ойролцоо байна гэж төсөөлсөн.

Хүснэгт СМ.2-д хүүхдийн эндэгдлийн тооцооны үр дүнг харуулав. Нялхсын эндэгдэл 1000 амьд төрөлтөд 38, харин тав хүртэлх насны хүүхдийн эндэгдэл 1000 амьд төрөлтөд 47 байна.

Эмэгтэй, эрэгтэй хүүхдүүдийн хувьд нас барах магадлал нэлээд ялгаатай байна. Тухайлбал, нялхсын эндэгдлийн түвшин эрэгтэй хүүхдийн хувьд 1000 амьд төрөлтөд 49 байхад эмэгтэй хүүхдийн хувьд 27 байгаа нь 22 пунктээр доогуур байна. Тав хүртэлх насны хөвгүүдийн эндэгдлийн түвшин 1000 амьд төрөлтөд 61 байгаа нь охидын эндэгдлийн түвшнээс (1000 амьд төрөлтөд 32) даруй 29 пунктээр илүү байлаа.

⁸ НҮБ, 1983. Гарын авлага Х: Хүн ам зүйн тооцооны шууд бус арга, техникүүд (НҮБ-ын хэвлэл, худалдааны № E.83.XIII.2). НҮБ, 1990а. Q-тав, НҮБ-ын Хүүхдийн эндэгдлийн тооцооллын хөтөлбөр. Нью Йорк, НҮБ-ын Хүн амын хэлтэс. НҮБ, 1990b. Хүүхдийн эндэгдлийн тооцооллын гарын авлага. Нью Йорк, НҮБ.

Зураг СМ.1: 5 хүртэлх насны хүүхдийн эндэгдлийн түвшин, сонгосон шинж байдлаар, Хөвсгөл аймаг, 2012 он



Хүүхдийн эндэгдлийг өрхийн байршлаар авч үзэхэд хөдөөд өндөр хэвээр байна. Тодруулбал, хөдөөд нялхсын эндэгдлийн түвшин 1000 амьд төрөлтөд 53 байгаа нь аймгийн төвийнхөөс 3.1 дахин өндөр байгаа юм. Үүний нэгэн адил тав хүртэлх насны хүүхдийн эндэгдэл 1000 амьд төрөлтөд аймгийн төвд 20, сумын төвд 26 байхад хөдөөд 70 ногдож байна.

Хүүхдийн эндэгдлийг өрхийн аж байдлаар авч үзэхэд нэлээд ялгаатай байгаа бөгөөд өрхийн аж байдал дээшлэх тутам хүүхдийн эндэх магадлал багасч байна (Зураг СМ.1).

IV. ХҮҮХДИЙН ЭНДЭГДЭЛ

Хүснэгт СМ.1: Төрүүлсэн болон амьд байгаа хүүхдийн тоо, хүүхдийн эндэгдлийн харьцаа

Төрүүлсэн болон амьд байгаа хүүхдийн дундаж тоо, хүүхдийн эндэгдлийн харьцаа, эмэгтэйчүүдийн насны бүлгээр, Хөвсгөл аймаг, 2012 он

	Төрүүлсэн хүүхдийн		Амьд байгаа хүүхдийн тоо		Эндэгдлийн харьцаа	Эмэгтэйчүүдийн тоо
	Дундаж	Нийт	Дундаж	Бүгд		
Насны бүлэг						
15-19	0.040	11	0.040	11	0.000	268
20-24	0.747	186	0.704	175	0.058	248
25-29	1.712	432	1.646	415	0.039	252
30-34	2.470	650	2.340	616	0.053	263
35-39	2.857	687	2.625	631	0.081	241
40-44	3.025	710	2.690	631	0.111	235
45-49	3.594	790	3.080	677	0.143	220
Бүгд	2.007	3,466	1.828	3,157	0.089	1,727

Хүснэгт СМ.2: Хүүхдийн эндэгдэл

Нялхсын болон 5 хүртэлх насны хүүхдийн эндэгдэл, Коле-Деменийн Баруун загвар, Хөвсгөл аймаг, 2012 он

	Нялхсын эндэгдэл ¹	5 хүртэлх насны хүүхдийн эндэгдэл ²
Хүйс		
Эрэгтэй	49	61
Эмэгтэй	27	32
Байршил		
Аймгийн төв	17	20
Сумын төв	22	26
Хөдөө	53	70
Эхийн боловсрол		
Бүрэн дундаас доош	42	53
Бүрэн дунд ба түүнээс дээш	29	36
Өрхийн аж байдлын түвшин		
Доогуур аж байдалтай 60 хувь	46	59
Дээгүүр аж байдалтай 40 хувь	18	21
Өрхийн тэргүүлэгчийн үндэс угсаа		
Халх	31	38
Бусад	51	67
Өрхийн тэргүүлэгчийн шашин шүтлэг		
Шүтдэггүй	41	52
Будда	33	40
Бусад		
Бүгд	38	47

¹ ХХС-ны үзүүлэлт 1.2, МХЗ-ын үзүүлэлт 4.2

² ХХС-ны үзүүлэлт 1.1, МХЗ-ын үзүүлэлт 4.1

Уг түвшин нь 2007 оны 9 сард хамаарах бөгөөд Коале-Деменийн Баруун загварт суурилсан.



ХООЛ ТЭЖЭЭЛ



© НҮБ-ын Хүүхдийн сан, Монгол/Брайн Сокол/2012 он

Хоол тэжээлийн байдал

Хүүхдийн хоол тэжээлийн байдал нь тэдний эрүүл мэндийн илэрхийлэл болдог. Хэрэв хүүхэд тохиромжтой хоол хүнсээр бүрэн хангагдаж, олон дахин өвчлөхгүй, асаргаа сувилгаа сайтай байвал тэдний өсөлт бойжилт зохих түвшинд байхаас гадна хоол тэжээлийн байдал нь хэвийн байдаг.

Дэлхий дахинд тохиолдож буй хүүхдийн эндэгдлийн талаас илүү хувь нь хоол тэжээлийн эмгэгтэй холбоотой байна. Хоол тэжээлийн дуталтай хүүхэд түгээмэл тохиолдох хүүхдийн өвчнөөр эндэх, эсэн мэнд амьдарч чадсан зарим нэг нь өвчлөмтгий, өсөлт бойжилтоор хоцрох эрсдэлтэй байдаг. Хоол тэжээлийн дутлын улмаас нас барсан 4 хүүхэд тутмын 3 нь хөнгөн эсвэл дунд зэргийн дуталтай байсан нь хүүхдийн эндэх эрсдэл буюу эмзэг байдал хоол тэжээлийн дутлын хэлбэрээс хамаарахгүй болохыг илтгэж байна. Мянганы хөгжлийн зорилт (МХЗ)-д өлсгөлөнг 2015 он гэхэд 1990 оны түвшнээс 50 хувиар бууруулна гэж заасан. Хоол тэжээлийн эмгэгийн тархалт бууруулснаар хүүхдийн эндэгдэл буурах болно.

Тав хүртэлх насны хүүхдийн хоол тэжээлийн үндсэн 3 үзүүлэлтийн стандарт голчийг харьцангуй сайн хоол тэжээлийн байдалтай хүн амын мэдээлэлд үндэслэн тогтоосон байдаг. Хоол тэжээлийн дутлыг дээрх стандарт голчтой харьцуулан тооцож болно.

Энэхүү тайланд ашигласан стандарт голч нь Дэлхийн Эрүүл Мэндийн Байгууллага (ДЭМБ)-аас гаргасан өсөлтийн шинэ стандартад тулгуурласан юм⁹. Хоол тэжээлийн байдлыг илтгэх 3 шалгуур үзүүлэлтийг стандарт голч утгаас хэлбэлзэх стандарт хазайлт (z-оноо)-аар тодорхойлдог.

Хүүхдийн биеийн жинг насанд харьцуулсан үзүүлэлт нь цочмог ба архаг хоол тэжээлийн дутлын аль алиныг нь илэрхийлдэг. Биеийн жин, насны харьцаа нь 5 хүртэлх насны хүүхдийн голч үзүүлэлтээс стандарт хазайлт (СХ)-ыг 2 дахин авснаас доогуур байвал дунд эсвэл хүнд зэргийн тураалтай, харин СХ-ыг 3 дахин авснаас доогуур байвал хүнд хэлбэрийн тураалтай гэж үнэлдэг.

Биеийн өндрийг насанд харьцуулсан үзүүлэлт нь хүүхдийн өсөлтийг илэрхийлэх хэмжигдэхүүн юм. Биеийн өндрийг насанд харьцуулсан үзүүлэлт нь 5 хүртэлх насны хүүхдийн голч утгаас стандарт хазайлтыг 2 дахин авснаас доогуур байвал дунд эсвэл хүнд зэргийн өсөлт хоцролттой, харин СХ-ыг 3 дахин авснаас доогуур байвал хүнд хэлбэрийн өсөлт хоцролттой гэж үнэлдэг. Өсөлт хоцролт нь хүүхэд насандаа байвал зохих өндөрт хүрэхгүй буюу намхан байгааг харуулах бөгөөд энэ нь хоол тэжээлийн архаг дутлын илэрхийлэл болдог. Өсөлт хоцролт нь урт удаан хугацааны туршид хангалтгүй хооллож байсан, архаг өвчтэй болсон, олон дахин өвчилсөн зэргээс шалтгаалж үүсдэг байна.

Биеийн жинг өндөрт харьцуулсан үзүүлэлт нь 5 хүртэлх насны хүүхдийн голчоос СХ-ыг 2 дахин авснаас доогуур байвал дунд эсвэл хүнд зэргийн туранхай, харин СХ-ыг 3 дахин авснаас доогуур байвал хүнд хэлбэрийн туранхай гэж үнэлдэг.

⁹ http://www.who.int/childgrowth/standards/second_set/technical_report_2.pdf

Хүүхэд туранхай байх нь тухайн тохиолдлын хоол тэжээлийн дутлын илэрхийлэл болно. Энэ нь ихэвчлэн улирлын байдлаас шалтгаалсан хоол хүнсний хомсдол, өвчлөлтэй холбоотой үүсдэг.

Олон үзүүлэлтийн бүлгийн түүвэр судалгаа (ОУБТС)-аар 5 хүртэлх насны хүүхдийн жин, өндрийг НҮБ-ын Хүүхдийн Сан (НҮБХС)-гаас зөвлөмж болгосон биеийн өндөр, жингийн хэмжилтийн багажийг ашиглан хэмжсэн (www.childinfo.org). Тайлангийн энэ бүлэгт багтсан мэдээлэл нь эдгээр хэмжилтийн үр дүнд тулгуурласан юм.

Судалгааны мэдээлэл цуглуулах явцад хийсэн биеийн өндөр, жингийн хэмжилтийн үр дүнд үндэслэн тооцсон уураг илчлэг дутал (УИД)-ын тархалтыг Хүснэгт NU.1-д харуулав. Түүнчлэн уг хүснэгтэд биеийн жинг өндөрт харьцуулсан үзүүлэлт нь лавлагаа хүн амын голчоос СХ-ыг 2 дахин авснаас дээш байгаа буюу илүүдэл жинтэй хүүхдийн эзлэх хувь болон биеийн өндөр, жингийн хэмжилтийн 3 үзүүлэлт тус бүрийн Z-онооны дундаж хэмжээг харууллаа.

Төрсөн он, сар, өдөр нь тодорхой бус хүүхэд байгаагүй бөгөөд биеийн өндөр, жингийн хэмжилтийн үр дүн нь байж болох хязгаараас хэтэрсэн хүүхдийн мэдээллийг Хүснэгт NU.1-д оруулаагүй юм. Мөн биеийн жин, өндрийн аль нэгийг нь хэмжээгүй хүүхдийн мэдээллийг хассан. Тухайлбал, хүүхдийг жинлэсэн боловч түүний өндрийг нь хэмжээгүй бол уг хүүхдийн мэдээллийг тураалын үзүүлэлт тооцоход ашигласан боловч өсөлт хоцролт, туранхай хүүхдийн тархалтыг тооцоход оруулаагүй болно. Судалгаанд хамрагдсан хүүхдийн эзлэх хувийг насаар харьцуулж, хасагдсан шалтгааныг Хүснэгт DQ.6 болон Хүснэгт DQ.7-д харууллаа. Судалгаанд хамрагдсан 5 хүртэлх насны нийт хүүхдийн 91 хувийнх нь жин ба өндрийг хоёуланг нь хэмжсэн (Хүснэгт DQ.6). Мөн Хүснэгт DQ.7-д биеийн өндөр, жингийн хэмжилтийн үр дүн байж болох хязгаараас хэтэрсэн, эсвэл жин, өндрийн аль нэгийг хэмжээгүйн улмаас үр дүнгийн боловсруулалтаас хасагдсан хүүхдийн эзлэх хувийг үзүүлээ. Судалгаанд хамрагдсан нийт хүүхдийн 9 хувь нь жин болон насны үзүүлэлт, 9 хувь нь өндөр болон насны үзүүлэлт, 11 хувь нь жин болон өндрийн үзүүлэлтийн тооцооноос дээрх шалтгааны улмаас хасагдсан байна.

Хөвсгөл аймгийн 5 хүртэлх насны хүүхдийн 7 хувь нь тураалтай, 2 хувь нь хүнд хэлбэрийн тураалтай байна. Мөн 5 хүртэлх насны хүүхдийн 22 хувь нь өсөлт хоцролттой буюу намхан, 7 хувь нь өсөлт зогсонгишилттой (хүнд хэлбэрийн өсөлт хоцролттой), харин 6 хувь нь туранхай буюу өндөртөө тохирохгүй бага жинтэй байна (Хүснэгт NU.1).

Түүнчлэн сумын төв болон хөдөөд өсөлт хоцролттой (харгалзан 23 болон 24 хувь) хүүхдийн эзлэх хувь аймгийн төвийнхөөс (15 хувь) 8-9 пунктээр өндөр байна.

Тав хүртэлх насны хүүхдийн хоол тэжээлийн байдал нь эхийн боловсролын түвшнээс хамаарч ялгаатай байна. Боловсролгүй эхчүүдийн хүүхэд тураал болон өсөлт хоцролтод өртөх эрсдэл нь боловсролтой тэр дундаа дээд боловсролтой эхийн хүүхэдтэй харьцуулахад өндөр байна. Тухайлбал, өсөлт хоцролттой хүүхдийн эзлэх хувь боловсролгүй эхийн хүүхдүүдийн дунд 37 хувь байхад дээд боловсролтой эхийн хүүхдүүдийн дунд 19 хувь байв. Тураалтай хүүхдийн эзлэх хувь боловсролгүй эхийн хүүхдүүдийн дунд 14 хувь байхад дээд боловсролтой эхийн хүүхдүүд 5 хувь байна.

V. ХООЛ ТЭЖЭЭЛ

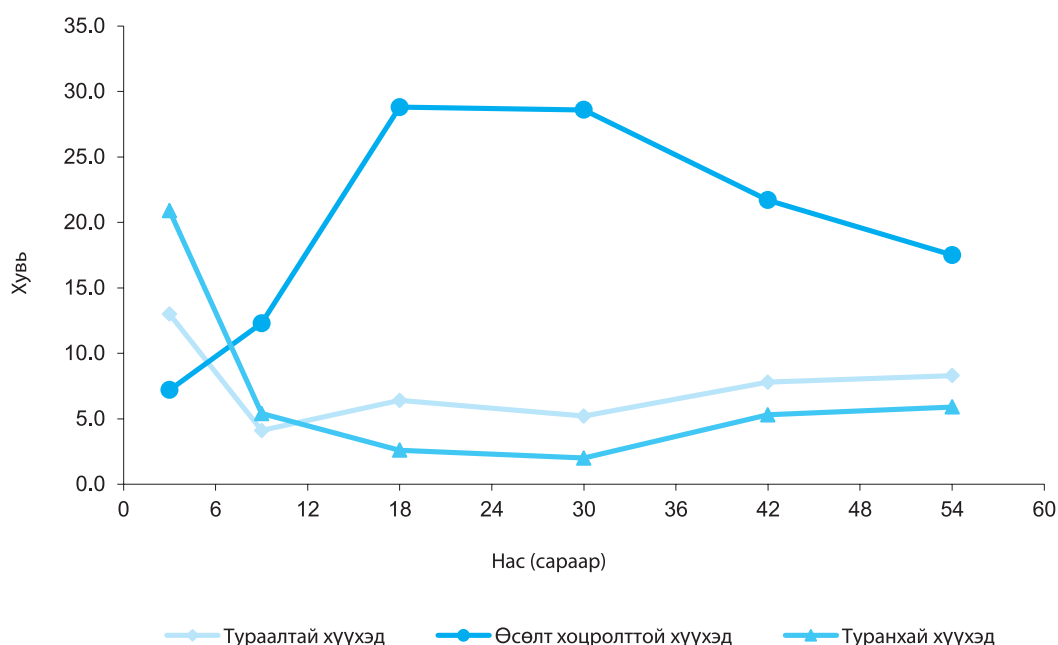
Мөн доогуур түвшний аж байдалтай өрхөд амьдарч байгаа 5 хүртэлх насны 4 хүүхэд тутмын 1 нь буюу 24 хувь нь өсөлт хоцролттой байхад дээгүүр түвшний аж байдалтай өрхийн бага насны хүүхдийн 13 хувь нь өсөлт хоцролттой байлаа (Хүснэгт NU.1).

Тураалтай болон өсөлт хоцролттой хүүхдийн хувь өрхийн тэргүүлэгчийн үндэс угсаагаар ялгаатай байв. Тухайлбал, халх тэргүүлэгчтэй өрхийн хүүхдүүдийн 19 хувь нь өсөлт хоцролттой байхад бусад үндэс угсааны тэргүүлэгчтэй өрхийн хүүхдүүдийн дунд уг үзүүлэлт 27 хувьтай байна.

Хүүхдийн хоол тэжээлийн байдлыг насаар авч үзэхэд 12-23 сартай хүүхдүүдийн дунд өсөлт хоцролт хамгийн өндөр (29 хувь), харин 0-11 сартай хүүхдүүдийн дунд харьцангуй бага байгааг дараах зургаас харж болно (Зураг NU.1).

Хүүхдийн өндөр, жингийн хэмжилттэй холбоотой зарим мэдээллийн чанарын асуудал байгааг анхаарах хэрэгтэй. Мэдээллийн чанартай холбогдуулж Хүснэгт DQ.7-д хүүхдийн биеийн хэмжилтийн үзүүлэлтийн бүрэн байдлыг, Хүснэгт DQ.8-д 0-9 цифрийн тархалтыг биеийн хэмжилтийн үр дүнгээр харуулсан. Хүснэгт DQ.7-оос харахад хүүхдийн нас ахих тутам хэмжилт хийгээгүй тохиолдлууд өсч байна. Бүх өндөр хэмжилтийн үр дүнд 0 цифрээр төгссөн тохиолдол 40 хувь байгаа нь нэлээд өндөр байв (Хүснэгт DQ.8).

Зураг NU.1: 5 хүртэлх насны тураалтай, өсөлт хоцролттой, туранхай хүүхдийн хувь, Хөвсгөл аймаг, 2012 он



Тав хүртэлх насны нийт хүүхдийн дунд тураал болон туранхайн тархалт харьцангуй бага байгаа бөгөөд хоол тэжээлийн эдгээр дутлын тархалт өрхийн байршил, аж байдлаар төдийлөн ялгаатай бус байна (Хүснэгт NU.1).

Мөн илүүдэл жинтэй хүүхэд 13 хувь байгаа нь улсын түвшинээс (11 хувь) бараг ялгаагүй байна.

Эхийн сүүгээр хооллолт ба нялхас, бага насны хүүхдийн хооллолт

Хүүхдийг амьдралын эхний цөөн хэдэн жилд эхийн сүүгээр хооллох нь тэднийг халдвараас хамгаалах ба тохиромжтой шимт бодисоор хангах түүнчлэн эдийн засгийн үр ашигтай, аюулгүй хооллолт юм. Харамсалтай нь олон эхчүүд хүүхдээ хөхнөөс хэт эрт гаргах, нялхсын сүүн тэжээл хэрэглэх болсон нь хүүхдийн өсөлт, хөгжил удаашрах, бичил тэжээлийн дуталд өртөх, цэвэр усан хангамж дутмаг үед хүүхэд өвчлөх зэрэг эрсдэлд хүргэдэг байна.

ДЭМБ/НҮБХС-гаас хүүхдийн хооллолтын талаар дараах зөвлөмжийг баримталж байна. Үүнд:

- Хүүхдийг 6 сар хүртэл нь эхийн сүүгээр дагнан хооллох,
- 2 ба түүнээс дээш нас хүртэл эхийн сүүгээр үргэлжлүүлэн хооллох,
- 6 сар хүрмэгц тохиромжтой, аюулгүй нэмэгдэл хоол өгч эхлэх,
- Нэмэгдэл хоол өгөх давтамж: 6-8 сартай хүүхдийг өдөрт 2 удаа, 9-11 сартай хүүхдийг өдөрт 3 удаа хооллох.

Түүнчлэн хүүхдийг төрснөөс хойш 1 цагийн дотор эхийн сүүгээр хооллож эхлэхийг зөвлөдөг билээ.

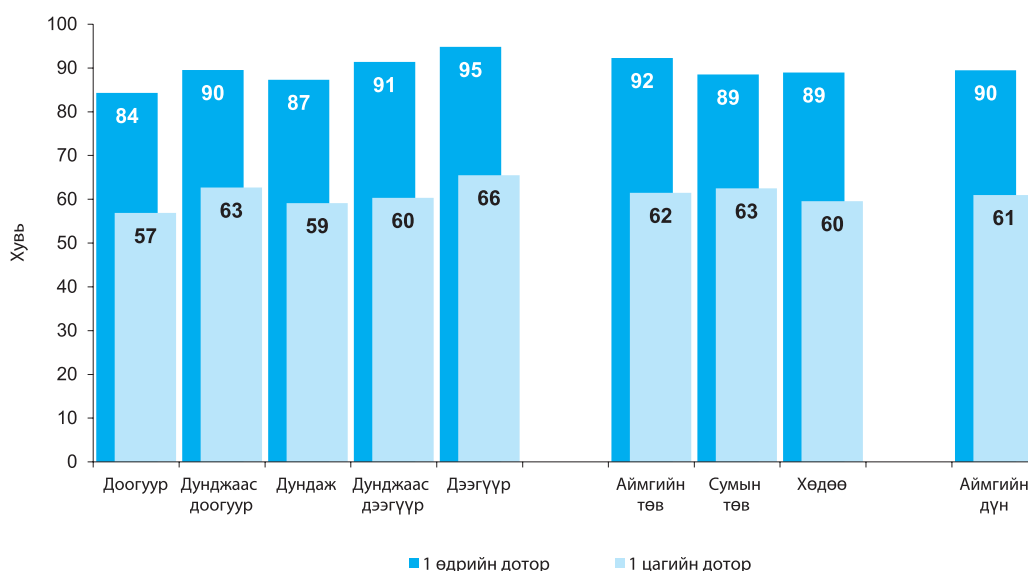
Бага насны хүүхдийн хооллолтын зөвлөмжид тулгуурлан дараах үзүүлэлтийг судалгаанаас тооцсон. Үүнд:

- Эрт амлуулалт (нярайг төрсний дараах 1 цагийн дотор амлуулах),
- Эхийн сүүгээр дагнан хооллолт (0-5 сар),
- Эхийн сүүгээр давамгайлан хооллолт (0-5 сар),
- 1 болон 2 нас хүртлээ эхийн сүүгээр үргэлжлүүлэн хооллосон хүүхдийн эзлэх хувь (12-15 сар, 20-23 сар),
- Хүүхдийг эхийн сүүгээр хооллож байгаа голч хугацаа (0-35 сар),
- Насандаа тохирсон байдлаар эхийн сүүгээр хооллож байгаа хүүхдийн эзлэх хувь (0-23 сар),
- Нэмэгдэл хоол (хагас шингэн, шингэн, өтгөн)-онд орсон хүүхдийн эзлэх хувь (6-8 сар),
- Нэмэгдэл хоолыг зохих давтамжаар идэж байгаа хүүхдийн эзлэх хувь (6-23 сар),
- Эхийн сүүгээр хооллохгүй байгаа бөгөөд сүүн шингэн зүйлийг зохих давтамжаар ууж байгаа хүүхдийн эзлэх хувь (6-23 сар),
- Угжаар шингэн зүйл уусан хүүхдийн хувь (0-23 сар).

Хүснэгт NU.2-т эхийн сүүгээр хооллож байсан, төрсний дараа 1 цаг эсвэл 1 өдрийн дотор ангир уургаа амласан, ангир уургаа амлахаас өмнө ямар нэгэн зүйлээр хооллосон 2 хүртэлх насны хүүхдийн эзлэх хувийг харууллаа. Эх, хүүхдийн хооронд бие махбодийн болон сэтгэл зүйн холбоо үүсгэх, эхийн сүүгээр хооллолтын хамгийн чухал үе бол эрт амлуулалт юм. Сүүлийн 2 жилд хүүхэд төрүүлсэн эмэгтэйчүүдийн 61 хувь нь төрсний дараа нэг цагийн дотор, 90 хувь нь 1 хоногийн дотор хүүхэддээ ангир уургаа амлуулжээ.

Төрсний дараа 1 цаг болон 1 хоногийн дотор ангир уургаа амласан 0-23 сартай хүүхдийн эзлэх хувь өрхийн байршил, эхийн боловсролын түвшнээр төдийлэн ялгаагүй, харьцангуй ижил түвшинд байгааг Хүснэгт NU.2-оос харж болно.

Зураг NU.2: Төрсний дараах 1 цаг эсвэл 1 өдрийн дотор хүүхэддээ ангир уургаа амлуулсан эхчүүдийн хувь, Хөвсгөл аймаг, 2012 он



Харин халх өрхийн тэргүүлэгчтэй өрхийн хүүхдүүдийн 63 хувь, харин бусад өрхийн тэргүүлэгчтэй өрхийн хүүхдүүдийн 56 хувь нь төрсний дараа 1 цагийн дотор ангир уургаа амласан байв (Хүснэгт NU.2).

Түүнчлэн Хүснэгт NU.2-оос харахад ангир уургаа амлахаас өмнө эхийн сүүнээс өөр ямар нэгэн зүйлээр хооллосон хүүхдийн эзлэх хувь техникийн болон тусгай мэргэжлийн болон дээд боловсролтой эхчүүдийн хүүхдүүдийн дунд харьцангуй өндөр байна. Өрхийн аж байдлаар харьцуулан үзэхэд дээгүүр түвшний аж байдалтай өрхийн 0-23 сартай хүүхэд ангир уургаа амлахаас өмнө эхийн сүүнээс өөр ямар нэгэн зүйлээр хооллох хандлага харьцангуй өндөр байна (Зураг NU.2).

Эх, асран хамгаалагчийн ярилцлагад үндэслэн сүүлийн 24 цагийн хугацаанд хүүхдийн эхийн сүүгээр хооллолт, шингэн зүйлсийн хэрэглээний талаарх мэдээллийг Хүснэгт NU.3-т харууллаа. Эхийн сүүгээр дагнан хооллолт гэдэгт хүүхэд зөвхөн эхийн сүүгээр хооллосон байхыг ойлгоно (аминдэм, эрдсийн бэлдмэл эсвэл эм хэрэглэсэн байж болно). Уг хүснэгтэд амьдралынхаа эхний 6 сар хүртлээ эхийн сүүгээр дагнан хооллосон, мөн 12-15 ба 20-23 сар хүртлээ эхийн сүүгээр үргэлжлүүлэн хооллосон хүүхдийн эзлэх хувийг харуулсан.

Зургаа хүртэлх сартай нийт хүүхдийн 60 хувь нь эхийн сүүгээр дагнан хооллосон байна. Түүнчлэн 12-15 сартай хүүхдийн 75 хувь, 20-23 сартай хүүхдийн 53 хувь нь эхийн сүүгээр үргэлжлүүлэн хооллож байв. 0-5, 12-15, 20-23 сартай хүүхдийн тоо (үзүүлэлтийн хуваарь) цөөн тул эхийн сүүгээр хооллолтын үзүүлэлтийг шууд авч ашиглаж болохгүйг анхаарна уу.

Хүүхдийн эхийн сүүгээр хооллолтын үргэлжлэх голч хугацааг сонгосон үзүүлэлтээр харьцуулан Хүснэгт NU.4-т харуулав. Тухайлбал, 3 хүртэлх насны хүүхдийн эхийн сүүгээр хооллох голч хугацаа 26 сар, эхийн сүүгээр дагнан хооллолтын голч хугацаа болон эхийн сүүгээр давамгайлан хооллолтын хувьд уг үзүүлэлт адил 3 сар байна. Судалгаанд хамрагдсан 3 хүртэлх насны хүүхдийн эхийн сүүгээр дагнан хооллосон голч хугацаа хүйс болон байршлаар бага зэрэг ялгаатай байна. Тухайлбал, охидыг эхийн сүүгээр хооллох голч хугацаа (2.8-2.9 сар) хөвгүүдтэй харьцуулахад (3.9 сар) 1 сараар бага байна (Хүснэгт NU.4).

24 хүртэлх сартай хүүхдийн зохистой хооллолтын талаарх үзүүлэлтүүдийг Хүснэгт NU.5-д харуулав. Хүүхдийн зохистой хооллолтыг тэдний наснаас хамаарсан харилцан адилгүй шалгуур үзүүлэлтээр тодорхойлсон. Тухайлбал, 0-5 сартай хүүхдийн хувьд эхийн сүүгээр дагнан хооллолт нь зохистой хооллолтын үзүүлэлт болдог бол 6-23 сартай хүүхдийн хувьд эхийн сүүнээс гадна шингэн, хагас шингэн, өтгөн хоол, хүнс хэрэглэхийг нэмж зөвлөдөг.

Бага насны хүүхдийн зохистой хооллолтын үр дүнгээс харахад 6-23 сартай хүүхдүүдийн 65 хувь эхийн сүүгээр хооллохын зэрэгцээ, өтгөн, өтгөвтөр, хөнгөн хоол хүнс хэрэглэж байна. 0-23 сартай нийт хүүхдийн 64 хувь нь насандаа тохирсон байдлаар эхийн сүүгээр хооллож байна. Насандаа тохирсон байдлаар эхийн сүүгээр хооллож байгаа 2 хүртэлх насны хүүхдийн эзлэх хувь хүйсийн хувьд төдийлөн ялгаатай бус байна. Судалгаанд хамрагдсан 6-23 сартай хүүхдийн тоо (үзүүлэлтийн хуваарь) цөөн тул бага насны хүүхдийн зохистой хооллолтын үзүүлэлтүүдийг шууд ашиглаж болохгүйг анхаарна уу.

6-23 сартай хүүхдийн зохистой хооллолт нь тэдний өсөлт, хөгжил болон хоол тэжээлийн дутлаас сэргийлэхэд онцгой ач холбогдолтой. Хүүхдийг 6 сартайгаас нь эхлэн эхийн сүүгээр хооллохын зэрэгцээ хангалттай тэжээллэг, аюулгүй, тохиромжтой нэмэгдэл хоолоор хооллох нь эхийн сүүгээр хангаж чадахгүй байгаа тэжээлийн бодисуудын хэрэгцээг нөхөхөд тусална. Эхийн сүүгээр хооллодог 6-8 сартай хүүхдэд 2 ба түүнээс олон удаа өтгөн, өтгөвтөр эсвэл хөнгөн хоол өгөх, 9-23 сартай хүүхдийг өдөрт 3 ба түүнээс олон удаа хооллох шаардлагатай байдаг. Харин хөхөө хөхдөггүй буюу эхийн сүүгээр хооллодоггүй 6-23 сартай хүүхдэд өдөрт 4 ба түүнээс олон удаа сүү болон өтгөн, өтгөвтөр эсвэл хөнгөн хоол, хүнс өгөх шаардлагатай юм.

Судалгаанд хамрагдсан 6-8 сартай нийт хүүхдийн 73 хувь нь өтгөн, өтгөвтөр эсвэл хөнгөн хоол хүнс (ХХС-ны үзүүлэлт 2.12) хэрэглэж байна. Уг үзүүлэлт нь эхийн сүүгээр хооллодог 6-8 сартай хүүхдийн дунд 71 хувьтай байна. Судалгаанд хамрагдсан 6-8 сартай хүүхдийн тоо (үзүүлэлтийн хуваарь) цөөн тул нэмэгдэл хоолонд орсон хүүхдүүдийн талаарх үзүүлэлтүүдийг шууд ашиглаж болохгүйг анхаарна уу.

Хүснэгт NU.7-д судалгааны мэдээлэл цуглуулахын өмнөх өдөр өтгөн, өтгөвтөр эсвэл хөнгөн хоол, хүнсийг зохих давтамжаар болон түүнээс олон давтамжтай хэрэглэсэн 6-23 сартай хүүхдийн эзлэх хувийг тэдний эхийн сүүгээр хооллолтын байдлаар харьцуулан үзүүлээ.

Эхийн сүүгээр хооллодог 6-23 сартай хүүхдийн 14 хувь нь нэмэгдэл хоол, хүнсийг өдөрт идвэл зохих хамгийн бага давтамжаар хэрэглэж байна. Эхийн сүүгээр

V. ХООЛ ТЭЖЭЭЛ

хооллохын зэрэгцээ өдөрт хоолловол зохих хамгийн бага давтамжаар хооллосон охидын эзлэх хувь (19 хувь) хөвгүүдийнхээс бараг 2 дахин өндөр (10 хувь) байлаа (Хүснэгт NU.7).

Эхийн сүүгээр хооллодоггүй 6-23 сартай хүүхдэд өдөрт хамгийн багадаа 2 удаа сүү, цагаан идээ өгөхөөс гадна нэмэгдэл хоол эсвэл сүү, сүүн бүтээгдэхүүнийг өдөрт 4 ба түүнээс олон удаа шаардлагатай байдаг. Судалгаанд хамрагдсан хөхөө хөхдөггүй 6-23 сартай нийт хүүхдийн 82 хувь нь өдөрт доод тал нь 2 удаа сүү, сүүн бүтээгдэхүүн уудаг байна (Хүснэгт NU.7).

Манай аймагт хүүхдэд өгч буй нэмэгдэл хоол нь зохих давтамжиндаа хүрэхгүй тохиолдол маш түгээмэл байгаа нь 6-23 сартай 3 хүүхэд тутмын ердөө 1 нь (30 хувь) өдөрт идвэл зохих давтамжийн дагуу нэмэгдэл хоол идэж байгаагаас харагдаж байна. Нэмэгдэл хоолыг зохих давтамжаар идэж байгаа 6-23 сартай хүүхэд байршил (аймгийн төвд 31 хувь, сумын төвд 34 хувь, хөдөөд 29 хувь) болон хүйсээр (хөвгүүд 26 хувь, охид 33 хувь) бага зэргийн ялгаатай байна.

Угжаар шингэн зүйл уух нь бохирдсон ус хэрэглэх эсвэл хоол хүнс бэлтгэхдээ эрүүл ахуйн зохистой дадал баримтлаагүй тохиолдолд халдвар дамжуулах эрсдлийг бий болгодог. 0-23 сартай хүүхдүүдийн дунд угжаар хооллолт түгээмэл байсаар байна. Хоёр хүртэлх насны нийт хүүхдийн 18 хувь нь судалгаанаас өмнөх 1 хоногт угжаар шингэн зүйл уусан байлаа. Хүснэгт NU.8-аас харахад 0-5 сартай хүүхдэд шингэн зүйлийг угжаар өгөх хандлага бусад насны хүүхэдтэй харьцуулахад өндөр (21 хувь) байна.

Иоджуулсан давсны хэрэглээ

Иод дутлын эмгэг (ИДЭ) нь бага насны хүүхдийн дунд тохиолдож буй оюун ухааны хомсдол, сэтгэхүйн болон бие махбодийн хөгжил саатах эмгэгийн тэргүүлэх шалтгаан болж байгаа хэдий ч урьдчилан сэргийлж болдог онцлогтой. Нэлээд хүнд хэлбэрийн иодын дутал нь кретинизмын шалтгаан болдог. Түүнчлэн жирэмсэн эмэгтэйчүүд иодын дуталтай байвал дутуу төрөх, зулбах эрсдэлтэй байдаг. Иод дутал нь бамбай булчирхайн томролттой шууд холбоотой бөгөөд иод дутлын үед хамгийн түгээмэл илэрдэг шинж бол бамбай булчирхайн томролт буюу бахлуур юм. ИДЭ-ийн хамгийн гол үр дагавар нь оюун ухааны хөгжил хоцрох, улмаар сурах чадвар ба оюуны чадамж буурах, хөдөлмөрлөх чадвар алдагдах зэрэг юм. Олон улсын түвшинд 2005 он гэхэд иод дутлыг бүрэн устгах зорилт тавьсан билээ. Судалгаагаар зохистой түвшинд иоджуулагдсан давс (≥ 15 мг/кг) хэрэглэж буй өрхийн эзлэх хувийг үндсэн үзүүлэлт болгон ашигласан юм.

Манай улсын нутаг дэвсгэрийн 80 гаруй хувь нь иодын дуталтай бүс нутагт хамрагддаг тул 1992-1995 онд ИДЭ-ийн тархалтыг үндэсний түвшинд тогтоох судалгааг НҮБ-ын Хүүхдийн Сангийн дэмжлэгтэйгээр зохион байгуулсан байна. Энэхүү судалгаагаар МУ-ын 7-12 насны хүүхдийн 29 хувь нь бахлууртай байгааг илрүүлсэн юм. Судалгааны дүнгээр зарим орон нутагт ИДЭ-ийн тархалт анхаарал татахуйц өндөр байсан тул МУ-ын Засгийн газраас “Иод дутлын эмгэгтэй тэмцэх”

үндэсний анхдагч хөтөлбөрийг боловсруулж 1996-2001 онд, 2 ба 3 дахь шатны хөтөлбөрийг 2002-2006 ба 2007-2010 онд батлан хэрэгжүүлсэн.

ИДЭ-тэй тэмцэх үндэсний хөтөлбөрийн хүрээнд МУ-ын Засгийн газраас иоджуулсан давсны үйлдвэрлэл, хэрэглээг дэмжих хууль эрх зүйн орчинг боловсронгуй болгох, хүн амын иод дутал, иоджуулсан давсны талаарх мэдлэгийг сайжруулах, иоджуулсан давс хэрэглэх хандлага, дадлыг төлөвшүүлэхэд чиглэсэн олон талт арга хэмжээг хэрэгжүүлсэн.

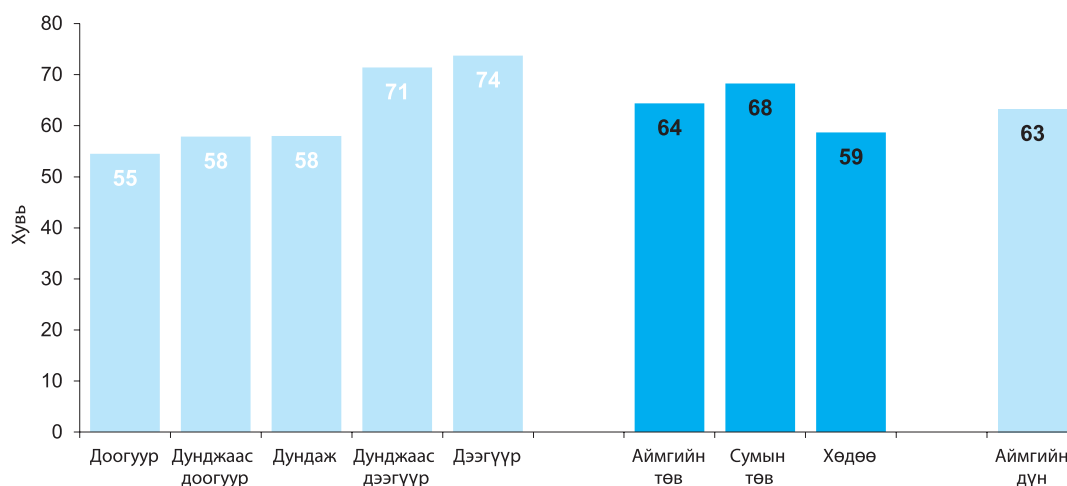
“Иоджуулсан давсны үндэсний стандарт” (2001), “Давс иоджуулж иод дутлаас сэргийлэх тухай” МУ-ын хууль (2003), Баяжуулсан бүтээгдэхүүнд хяналт тавих журам (2006) зэрэг эрх зүйн баримт бичгийг батлан хэрэгжүүлж, хүнсний зориулалтаар зөвхөн иоджуулсан давсыг хэрэглэж байхаар хуульчилсан юм.

ИДЭ-тэй тэмцэх үндэсний хөтөлбөр хэрэгжиж эхлэх үе буюу 1996 оноос хүн амын хүнсний хэрэглээнд иоджуулсан давс анхлан нэвтэрсэн бөгөөд хөтөлбөр хэрэгжих явцад өрхийн иоджуулсан давсны хэрэглээ тасралтгүй нэмэгдэж, ИДЭ-ийн тархалт жилээс жилд буурч байна.

МУ-ын үндэсний стандартад хүнсний давсыг зөвхөн кали иодатаар иоджуулахыг зөвшөөрсөн байдаг. Иймд судалгаанд хамрагдсан өрхийн давсны дээж иод агуулсан эсэхийг тодорхойлохдоо зөвхөн кали иодат (KIO_3)-ыг илрүүлэх хурдавчилсан шалгуур ашигласан юм. Судалгаанд хамрагдсан нийт өрхийн 95 хувийнх нь хоол хүнсээ бэлтгэхдээ хэрэглэдэг давсны иодын агууламжийг кали иодатыг илрүүлэх хурдавчилсан шалгуураар шалгасан.

Хүснэгт NU.9-өөс харахад маш цөөн тооны өрх (1 хувь) судалгааны үед давсгүй байв. Судалгаанд хамрагдсан нийт өрхийн 63 хувь нь 15 мг/кг (part per million) ба түүнээс их хэмжээгээр иод агуулсан буюу зохистой түвшинд иоджуулсан давс хэрэглэж байна. Өрхийн иоджуулсан давсны хэрэглээ өрхийн байршлаар бага зэргийн ялгаатай байна (Зураг NU.3).

Зураг NU.3: Хүнсэндээ иоджуулсан давс хэрэглэдэг өрхийн хувь, Хөвсгөл аймаг, 2012 он



Зохистой түвшинд иоджуулсан давсны хэрэглээ нь өрхийн аж байдалтай ихээхэн хамааралтай байгаа бөгөөд өрхийн аж байдал дээгүүр байх тусам иоджуулсан давсны хэрэглээ нэмэгдэж байна. Тухайлбал, доогуур, дунджаас доогуур болон дундаж аж байдалтай өрхийн 55-58 хувь, харин дунджаас дээгүүр болон дээгүүр аж байдалтай өрхийн 71-74 хувь нь зохистой түвшинд иоджуулсан давс хэрэглэж байв (Хүснэгт NU.9).

А, Д аминдэм, төмрийн бэлдмэл болон олон найрлагат бичил тэжээлийн холимогийн хангамж

А аминдэм нь нүдний эрүүл мэнд болон дархлааны тогтолцооны хэвийн үйл ажиллагаанд зайлшгүй шаардлагатай. А аминдэм нь сүү, элэг, өндөг, улаан ба улбар шар жимс, улаан наргил модны тос, ногоон өнгийн навчит ногоонд агуулагддаг. Эдгээр хүнс нь хүний бие махбодийн А аминдэмийн хэрэгцээг шууд хангах эх үүсвэр болж чадна. Хөгжиж буй орны хүн ам жимс, ногооноос А аминдэмийг авдаг боловч, тэдгээрийн 1 хүнд ногдох хэмжээ нь хоол хүнсээр авбал зохих шаардлагатай түвшинд хүрэхгүй байна. А аминдэмийг хоол хүнсээр шаардлагатай хэмжээгээр авч чадахгүй байхын зэрэгцээ өсөлтийн болон өвчлөлийн үед түүний хэрэгцээ ихсэх, аливаа халдварын улмаас А аминдэм хүүхдийн бие махбодоос алдагддаг ажээ. Ялангуяа 5 хүртэлх насны хүүхдийн эндэгдэл өндөртэй хөгжиж буй орнуудад А аминдэмийн дутал нэлээд түгээмэл тохиолдож байна.

1990 онд зохион байгуулагдсан Хүүхдийн асуудлаарх дэлхийн дээд хэмжээний уулзалтаар 2000 он гэхэд А аминдэмийн дутал ба сохролыг бүрэн устгах зорилт тавьсан билээ. Энэхүү зорилтыг 1991 оны “Далд өлсгөлөнг устгая” бодлогын бага хурал, 1992 оны Хоол тэжээлийн Олон Улсын Хурал, НҮБ-ын Ерөнхий чуулганы 2002 оны хүүхдийн асуудлаарх тусгай хуралдаанаар хэлэлцэн баталсан байдаг. А аминдэм нь хүүхдийн эрүүл мэнд, дархлааны тогтолцооны хэвийн үйл ажиллагаанд чухал үүрэгтэй тул түүний дутлыг бууруулах нь хүүхдийн эсэн мэнд амьдралыг дэмжих, түүнчлэн 2015 он гэхэд 5 хүртэлх насны хүүхдийн эндэгдлийг гуравны хоёроор бууруулах МХЗ-ыг хангахад шийдвэрлэх үүрэгтэй юм.

А аминдэмийн дутал нийгмийн эрүүл мэндийн тулгамдсан асуудал болж буй улс орнуудад 6-59 сартай бүх хүүхдийг 6 сар тутамд өндөр тунт А аминдэмээр хангах арга хэмжээг хэрэгжүүлж байна. Бага насны хүүхдийг жилд 2 удаа өндөр тунт А аминдэмээр хангах нь А аминдэмийн дутлыг устгах, хүүхдийн эсэн мэнд амьдралыг дэмжих аюулгүй, эдийн засгийн үр ашигтай, үр дүнтэй арга юм. Шинэ төрсөн хөхүүл хүүхэдтэй эхчүүдийг өндөр тунтай А аминдэмээр хангаснаар тэдний хүүхдийг амьдралынх нь эхний 6 сарын хугацаанд хамгаалах, жирэмслэлт ба хүүхэд хөхүүлэх явцад алдагдсан А аминдэмийг нөхөн сэргээхэд тусалдаг. Судалгаагаар эх, хүүхдийг А аминдэмээр хангах хөтөлбөрийн хүрээнд сүүлийн 6 сарын дотор ядаж нэг удаа өндөр тунт А аминдэмийн бэлдмэл хэрэглэсэн 6-59 сартай хүүхдийн эзлэх хувийг тодорхойлсон.

НҮБХС/ ДЭМБ-ын удирдамжид тулгуурлан МУ-ын Эрүүл мэндийн яам (ЭМЯ)-наас 6-11 сартай хүүхдийг нэг удаа, 12-59 сартай хүүхдийг 4-6 сар тутамд өндөр тунт А аминдэмийн бэлдмэлээр хангахыг зөвлөдөг. Манай улс бага насны хүүхдийг өндөр тунт А аминдэмээр хангах ажлыг жил бүрийн 5, 10 дугаар саруудад

дархлаажуулалтын арга хэмжээтэй уялдуулан зохион байгуулж байна. Жирэмсэн үед болон хүүхэд хөхүүлэх явцад эхийн бие махбодийн А аминдэмийн хэрэгцээ ихэсдэг тул шинэ төрсөн эхчүүдийг төрөх тасагт байхад төрсний дараах 8 долоо хоногийн дотор өндөр тунт А аминдэмээр хангах удирдамжийг хэрэгжүүлж байгаа билээ.

ХХС-ны мэдээлэл цуглуулахын өмнөх 6 сарын хугацаанд 6-59 сартай хүүхдийн 48 хувь нь өндөр тунт А аминдэмийг хэрэглэсэн байна. Судалгаанаас өмнөх 6 сарын хугацаанд 6-11 сартай нийт хүүхдийн 44 хувь, харин 12-23 сартай хүүхдийн 57 хувь нь өндөр тунт А аминдэм хэрэглэсэн байгаа нь өмнөх насны хүүхдийн үзүүлэлтээс нэмэгдсэн байна. Гэсэн хэдий ч хүүхдийн нас ахих тутам өндөр тунт А аминдэмийн хэрэглээ аажим буурч, 24-35 сартай хүүхдийн 52 хувь, 36-47 сартай хүүхдийн 38 хувь, 48-59 сартай хүүхдийн 46 хувь хэрэглэсэн байв.

Харин А аминдэмийн хэрэглээ хүүхдийн хүйс, өрхийн байршлаар төдийлөн ялгаагүй, харин өрхийн аж байдлаар бага хэмжээний ялгаатай байна.

Энэ удаагийн судалгаанд эмэгтэйн асуулгад 5 хүртэлх насны хүүхдийн эхчүүдээс хүүхдийн А, Д аминдэм, төмрийн бэлдмэл болон олон найрлагат бичил тэжээлийн хэрэглээний талаар¹⁰ нэмэлт асуултуудыг оруулсан.

Эх/ асран хамгаалагчийн мэдээлснээр 6-59 сартай нийт хүүхдүүдийн 47 хувь нь судалгаанаас өмнөх 6 сард А аминдэм уусан бөгөөд тэдгээрийн дийлэнх нь буюу 72 хувь нь улаан өнгийн А аминдэмийг уусан байна (Хүснэгт NU.10A).

Сульдаа (рахит) өвчин нь Д аминдэмийн дутлаас голчлон үүсдэг бөгөөд бага насны хүүхдийн дунд тархалт өндөртэй байдаг¹¹. Хөгжингүй улс орнуудад хүнсний бүтээгдэхүүнийг Д аминдэмээр баяжуулах болон Д аминдэмийг нэмэгдлээр уух замаар сульдаа өвчингүй улс орнууд болсон билээ. Сульдаа өвчин нь хүүхдийн өсөлтөд нөлөөлж, биеийн дархлааг сулруулан өвчлөмтгий болгосноор шууд бус байдлаар хүүхдийн эндэгдэл нэмэгдэхэд нөлөөлдөг. Д аминдэмийн дутагдлаас сэргийлэхийн тулд бага насны хүүхдэд хүйтэн, сэрүүний улирал буюу 10-5 сарын хооронд Д аминдэмийг нэмэгдлээр уухыг зөвлөдөг.

Хүснэгт NU.10B-д судалгаанаас өмнөх 6 сард Д аминдэм уусан хүүхдийн хувийг харуулсан. Хөвсгөл аймгийн 6-59 сартай гурван хүүхэд тутмын нэг (30 хувь) нь судалгаанаас өмнөх 6 сард Д аминдэм уусан байна. Д аминдэм уусан хүүхдийн хувь хүүхдийн нас, эхийн боловсрол болон өрхийн аж байдлын түвшнээр ялгаатай байв. Тухайлбал, 6-23 сартай хоёр хүүхэд тутмын нэг (46 хувь) нь Д аминдэм уусан байхад 24-35 сартай гурван хүүхэд тутмын нэг, 36-47 сартай 6 хүүхэд тутмын нэг, 48-59 сартай 5 хүүхэд тутмын нэг нь Д аминдэм уусан байгааг хүснэгтээс харж болно. Судалгаанаас өмнөх 6 сард Д аминдэм уусан хүүхдүүдийн 33 хувь нь шахмал, 35 хувь нь шингэн, 10 хувь нь капсултай Д аминдэм уусан гэж эх/ асран хамгаалагч нь хариулжээ (Хүснэгт NU.10B).

¹⁰ Монгол дахь НҮБ-ын Хүүхдийн сангийн хүсэлтээр хүүхдийн Д аминдэм, төмрийн бэлдмэл болон олон найрлагат бичил тэжээлийн холимогийн хэрэглээний талаарх асуултыг “5 хүртэлх насны хүүхдийн асуулга”-ны дархлаажуулалт бүлэгт нэмж оруулсан.

¹¹ Эрүүл мэнд, нийгмийн хамгааллын сайдын 2000 оны 74 тоот тушаалын 1 дүгээр хавсралт: А, Д аминдэмийн урьдчилан сэргийлэх болон эмчилгээнд хэрэглэх заавар. <http://www.legalinfo.mn/annex/details/4476?lawid=7481>

Бага насны хүүхдийн дунд цус багадалт өвчин нэлээдгүй байдаг бөгөөд төмрийн бэлдмэлийг хэрэглэснээр төмөр дутлын цус багадалтийг эмчлэх болон урьдчилан сэргийлэхэд тустай байдаг. Энэ удаагийн судалгаанд 6-59 сартай хүүхдийн эх/асрамжлагчаас хүүхдэдээ судалгаанаас өмнөх 6 сарын хугацаанд төмрийн бэлдмэл уулгасан эсэхийг, уулгасан бол ямар төрлийнхийг уулгасан талаар асуусан. 6-59 сартай нийт хүүхдүүдийн ердөө 4 хувь нь судалгаанаас өмнөх 6 сард төмрийн бэлдмэл уусан байна. 6-59 сартай судалгаанаас өмнөх 6 сард төмрийн бэлдмэл уусан хүүхдийн тоо (үзүүлэлтийн хуваарь) маш бага байгаа тул ямар төрлийн төмрийн бэлдмэл уусныг тооцоход ач холбогдолгүй юм.

6 сар хүртлээ хүүхэд эхийн сүүгээр нэмэлт шаардлагатай эрдэс, аминдэмийг авдаг. Харин 6 сараас хүүхэд эрчимтэй өсч нэмэлт шаардлагатай шимт бодисийн хэрэгцээ нэмэгдэхээс гадна эхийн сүү нэмэлт шаардлагатай эрдэс, аминдэмийг хангаж чадахгүйд хүрдэг. Тиймээс дэлхий олон оронд бага насны хүүхдийн өсөлт бойжилтыг дэмжих, зохистой түвшинд байлгахын тулд олон найрлагат бичил тэжээлийн бэлдмэлийг хэрэглэдэг. Монгол Улсын хувьд Засгийн газрын 2008-2012 оны үйл ажиллагааны төлөвлөгөөг хэрэгжүүлэх ажлын хүрээнд 2009 онд Эрүүл мэндийн сайдын тушаалаар “Олон найрлагат бичил тэжээлийн бэлдмэлийг нэвтрүүлэх журам”-ыг батлан хэрэгжүүлсэн билээ.

Дээрх батлагдсан журамд жирэмсэн эмэгтэйг жирэмсний хяналтад анх ирснээс хойш төрөх хүртэлх хугацаанд уух бэлдмэлийг, төрөөд 1 сар болсон хөхүүл эхчүүдэд 6 сарын турш уух бэлдмэлийг, бага насны хүүхдэд 6, 12, 18, 23 сартайд уух 60 ширхэг бэлдмэлийг сум, өрхийн эмчээр дамжуулж өгөхөөр заасан. ОНБТБ-ийг бага насны хүүхдэд өгөхдөө нэг уут бэлдмэлийг нэг удаад идэх хэмжээний хэт халуун биш бүлээн хоолонд хольж өгөхийг зөвлөдөг¹².

Хүснэгт NU.10С-д сүүлийн 6 сард олон найрлагат бичил тэжээлийн бэлдмэл (ОНБТБ)-ийг хэрэглэсэн 6-59 сартай хүүхдийн хувь, бэлдмэлийг хэрхэн бэлтгэж өгдөг болон ямар мэдээллийн эх үүсвэрээс ОНБТБ-ийн талаар мэдээлэл авсан хувийг харууллаа. Судалгаанаас өмнөх 6 сарын хугацаанд 6-59 сартай нийт хүүхдүүдийн 17 хувь нь ОНБТБ-ийг хэрэглэсэн байна. ОНБТБ-ийн хэрэглээ хүйс, эхийн боловсролын түвшин болон өрхийн аж байдлаар төдийлөн ялгаагүй, харин хүүхдийн нас болон өрхийн тэргүүлэгчийн үндэс угсаагаар ялгаатай байгааг хүснэгтээс харж болно. Тухайлбал, 6-23 сартай хүүхдүүдийн 30 хувь нь ОНБТБ-ийг хэрэглэсэн байхад 24-59 сартай хүүхдүүдийн хувьд энэ үзүүлэлт нь 10 хувьтай байв.

Хүүхдэдээ ОНБТБ-ийг хэрхэн хоолтой нь хольж өгдөг талаар асуухад дийлэнх эх/асрамжлагч буюу 88 хувь нь бүлээн аягатай хоолонд нь хольж өгдөг гэж хариулсан. Үлдсэн 12 хувь нь ОНБТБ-ийг хоолтой нь буруу хольж хүүхдэдээ өгдөг нь хүснэгтээс харагдаж байна. Судалгаанаас өмнөх 6 сард ОНБТБ хэрэглэсэн хүүхдүүдийн 96 хувийнх нь эх/асран хамгаалагч ОНБТБ-ийн талаарх мэдээллийг сум, өрхийн эмнэлгээсээ авсан гэж хариулжээ (Хүснэгт NU.10С).

¹² Эрүүл мэндийн сайдын 2008 оны 190 тоот тушаалын хавсралт: Олон найрлагат бичил тэжээлийн бэлдмэлийн зөвлөмж хэмжээ ба хэрэглэх заавар

Бага жинтэй төрөлт

Хүүхдийн төрөх үеийн жин нь зөвхөн эхийн эрүүл мэнд, хоол тэжээлийн байдлыг илтгээд зогсохгүй, нярайн эсэн мэнд торних, өсөлт, эрүүл мэндийн урт хугацааны үзүүлэлт болохоос гадна нийгэм, сэтгэл зүйн хөгжлийн үндэс болдог байна. Бага жинтэй төрөлт (2500 граммаас бага) нь хүүхдийн эрүүл мэндэд маш олон эрсдэлийг авчирдаг. Эхийн хэвлийд байхдаа хоол тэжээлийн дуталтай байсан хүүхэд амьдралынхаа эрт үе (эхний сар ба жилүүдэд)-д эндэх өндөр эрсдэлтэй байдаг. Эсэн мэнд амьдарч чадсан зарим нэг нь дархлааны тогтолцооны хэвийн үйл ажиллагаа алдагдах, амьдралынхаа туршид өвчлөх өндөр эрсдэлтэй, хоол тэжээлийн дуталд өртөх, булчингийн хүч багатай байх магадлалтай байдаг ажээ. Мөн ахимаг насандаа чихрийн шижин, зүрх судасны өвчнөөр өвчлөх тохиолдол өндөр байдаг. Түүнчлэн бага жинтэй төрсөн хүүхдийн оюун ухаан (IQ), сэтгэн бодох чадамж нь буурдаг тул тэдний сурах ба ажиллах чадварт сөргөөр нөлөөлдөг байна.

Хөгжиж буй орнуудад тохиолдож буй бага жинтэй төрөлт нь нэн тэргүүнд эхийн эрүүл мэнд ба хоол тэжээлийн дутлаас шалтгаалж байна. Бага жинтэй төрөлтөд дараах 3 хүчин зүйл хамгийн ихээр нөлөөлдөг ажээ. Тодруулбал, эх жирэмслэхээс өмнө эсвэл хүүхэд насандаа хоол тэжээлийн дуталтай байх, халдварт өвчнөөр өвчилж байсан болон жирэмсний явцад хангалтгүй хоол тэжээлтэй байсны улмаас бага жинтэй хүүхэд төрүүлдэг байна. Жирэмсний явцад эхийн биеийн жин хангалтгүй нэмэгдэх нь ургийн өсөлт хоцролтын шалтгааны нэлээд их хувийг эзэлдэг юм. Хөгжиж буй орнуудад эх жирэмсэн үедээ халдварын улмаас суулгалт, хумхаагаар өвчлөх нь түгээмэл тохиолддог бөгөөд энэ нь ургын өсөлт саатах шалтгаан болдог.

Өндөр хөгжилтэй, үйлдвэржсэн орнуудад жирэмсэн эхийн тамхины хэрэглээ нь бага жинтэй төрөлтийн голлох шалтгаан болж байна. Мөн өндөр хөгжилтэй болон хөгжиж буй орнуудад бие махбодийн өсөлт, хөгжил нь бүрэн гүйцээгүй өсвөр насны охидын жирэмслэлт нь хоол тэжээлийн дуталтай ураг тээх эрсдэлд хүргэж байна.

Тулгамдаж буй томоохон асуудлын нэг бол хөгжиж буй орнуудад төрж буй нярай хүүхдийн талаас илүү хувийг төрөх үед нь жинлэхгүй байгаа явдал юм. Бага жинтэй төрөлтийн эзлэх хувийг тооцохдоо эрүүл мэндийн байгууллагын тоо баримтыг үндэслэн гаргадаг байсан. Гэхдээ уг арга нь хөгжиж буй дийлэнх орнуудын хувьд алдаатай болох нь тогтоогдсон юм. Учир нь эдгээр орнуудад нярай хүүхдийн ихэнх нь эрүүл мэндийн байгууллагад бус гэрийн нөхцөлд төрдөг тул уг тоо баримт нь нийт төрөлтийг бус түүний зарим хэсгийг төлөөлдөг байна.

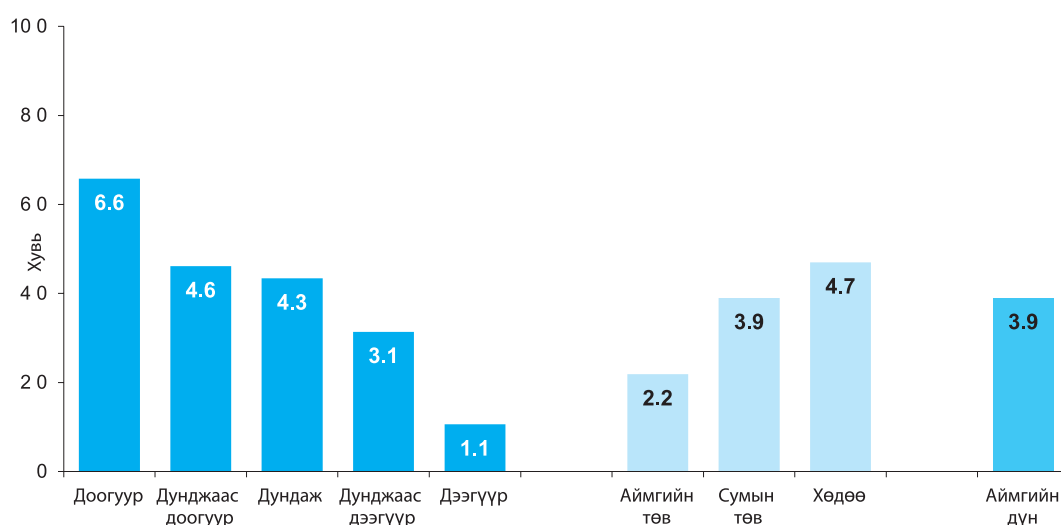
Түүнчлэн нэлээд олон хүүхдийг төрөх үед нь жинлэдэггүй тул зөвхөн жинлэсэн хүүхдийн үзүүлэлтээр бага жинтэй төрөлтийг тооцох нь нийт төрөлтийг төлөөлж чадахгүй, алдаатай дүн гардаг тул бага жинтэй төрөлтийн тархалтыг үнэн зөв тогтоох боломжгүй юм. Иймд 2500 граммаас бага жинтэй төрөлтийн эзлэх хувийг тогтоохдоо 2 төрлийн асуултыг ашигласан. Үүнд: хүүхдийн биеийн жингийн талаарх эхийн үнэлгээ (маш бага, дунджаас бага, дундаж, дунджаас их, маш их) болон хэрэв тухайн хүүхдийг төрөх үед нь жинлэсэн бол төрөх үеийн жингийн

V. ХООЛ ТЭЖЭЭЛ

талаарх эхийн мэдээлэл эсвэл эх, хүүхдийн эрүүл мэндийн дэвтэр дэх тэмдэглэлийг үндэслэн судалгааны мэдээлэл цуглуулсан¹³.

Хөвсгөл аймгийн 0-23 сартай нийт хүүхдийн 99 хувийг төрөх үед нь жинлэгдсэн бөгөөд тэдгээрийн 4 хувь нь 2500 граммаас бага жинтэй төрсөн байв (Хүснэгт NU.11). Бага жинтэй төрөлтийн түвшин өрхийн аж байдлын түвшнээр ялгаатай байв. Тодруулбал, бага жинтэй төрөлт нь доогуур аж байдалтай өрхийн хүүхдүүийн хувьд 6.6 хувь байхад дээгүүр аж байдалтай хүүхдүүдийн хувьд 6 дахин бага буюу 1.1 хувьтай байгаа юм.

Зураг NU.4: 2500 граммаас бага жинтэй төрсөн хүүхдийн хувь, Хөвсгөл аймаг, 2012 он



2 хүртэлх насны хүүхдүүдийн дунд бага жинтэй төрөлт хөдөөд 5 хувь байхад аймгийн төвд 2 дахин бага байлаа. (Зураг NU.4).

¹³ Тооцооллын арга зүйг дэлгэрэнгүйгээр дараах номноос харж болно. Боерма, Ж. Т., Вэйнштэйн, К. Л., Рүцтэйн, С.О., болон Соммерфелт, А. И., 1996. Хөгжиж байгаа улс орнуудын төрөх үеийн жингийн мэдээлэл: Судалгаа тусалж чадах уу? ДЭМБ-ын Бюллетень, 74(2), 209-16.

Хүснэгт NU.1: Хүүхдийн хоол тэжээлийн байдал
5 хүртэлх насны хүүхдийн хувь, хоол тэжээлийн байдлаар, биеийн хэмжилтийн 3 үзүүлэлт: насанд харьцуулсан жин, насанд харьцуулсан өндөр, өндөрт харьцуулсан жин, Хөвсгөл аймаг, 2012 он

	Тухайн насны жингээс			Тухайн насны өдрөөс			Тухайн өндрийн жингээс			
	Тураалтай доогуур - 2 CX ¹ - 3 CX ²	Дундаж Z оноо (CX)	Хүүхдийн тоо	Өсөлт хоцролттой доогуур - 2 CX ³ - 3 CX ⁴	Дундаж Z оноо (CX)	Хүүхдийн тоо	Туранхай доогуур - 2 CX ⁵ - 3 CX ⁶	Илүүдэл жинтэй дээгүүр + 2 CX	Дундаж Z оноо (CX)	Хүүхдийн тоо
Хүйс										
Эрэгтэй	6.8	1.6	377	24.9	7.9	375	5.1	1.9	14.3	368
Эмэгтэй	7.5	1.9	368	18.2	6.8	366	6.0	3.3	12.6	363
Байршил										
Аймгийн төв	5.7	1.1	175	14.8	4.5	175	7.1	2.4	16.5	169
Сумын төв	9.2	1.7	227	23.2	7.5	226	6.6	3.5	14.1	225
Хөдөө	6.6	2.0	343	23.9	8.7	340	4.1	2.1	11.5	337
Насны бүлэг										
0-5 сартай	13.0	2.9	68	7.2	2.9	68	20.9	13.4	19.4	66
6-11 сартай	4.1	1.4	73	12.3	5.5	72	5.4	0.0	16.2	73
12-23 сартай	6.4	1.3	155	28.8	9.6	155	2.6	1.3	16.0	155
24-35 сартай	5.2	1.3	153	28.6	8.4	153	2.0	0.7	9.8	152
36-47 сартай	7.8	1.3	153	21.7	8.6	151	5.3	1.3	14.6	150
48-59 сартай	8.3	2.8	143	17.5	5.6	142	5.9	3.7	8.8	135
Эхийн боловсрол										
Боловсролгүй	14.1	7.0	70	37.1	12.9	69	10.1	7.2	13.0	68
Бага	6.5	2.8	106	20.0	8.6	104	6.6	1.9	9.4	105
Суурь	5.8	1.3	153	18.2	5.8	153	4.6	1.3	10.6	150
Бүрэн дунд	7.6	1.0	195	23.0	7.7	194	6.2	3.1	14.0	191
Техникийн болон тусгай мэргэжлийн дунд	(8.7)	(0.0)	46	(15.2)	(8.7)	46	(6.7)	(6.7)	(11.1)	45
Өрхийн аж байдлын түвшин										
Дээд	5.1	0.6	175	19.3	5.1	175	2.9	0.6	18.5	172
Доогуур	9.1	3.9	153	24.3	7.9	151	4.7	2.7	9.4	148
Дунджаас доогуур	6.4	1.3	155	20.6	6.5	154	4.5	2.6	11.0	154
Дундаж	7.6	1.7	171	27.9	9.9	171	6.5	2.4	14.2	168
Дунджаас дээгүүр	5.6	0.0	123	20.3	7.3	122	4.9	2.5	19.7	121
Дээгүүр	6.9	1.4	144	13.1	4.8	144	7.0	2.8	14.1	141
Өрхийн тэргүүлэгчийн үндэс угсаа*										
Халх	6.3	1.5	533	19.3	6.2	529	5.9	2.5	12.5	522
Бусад	9.4	2.4	210	27.4	10.4	210	4.8	2.9	15.2	208
Өрхийн тэргүүлэгчийн шашин шүтлэг**										
Шүтдэггүй	7.0	1.6	440	20.5	6.1	439	6.2	3.4	13.3	432
Будда	6.7	1.5	267	22.6	9.4	264	4.5	1.5	14.4	262
Бусад	(9.1)	(3.0)	33	(30.3)	(9.1)	33	(3.0)	(0.0)	(9.1)	33
Бүгд	7.2	1.7	745	21.6	7.4	741	5.6	2.6	13.4	731

* "Өрхийн тэргүүлэгчийн үндэс угсаа" нь хариуаагүй 1, 1, 1 ажиглалт (жигнээгүй)-ыг харгалзан харуулаагүй болно.
 ** "Өрхийн тэргүүлэгчийн шашин шүтлэг" нь хариуаагүй 5, 4 ажиглалт (жигнээгүй)-ыг харгалзан харуулаагүй болно.
 () 25-49 ажиглалт (жигнээгүй) дээр үндэслэн тооцсон.
¹ ХХС-ны үзүүлэлт 2.1а, МХЗ-ын үзүүлэлт 1.8
² ХХС-ны үзүүлэлт 2.1б
³ ХХС-ны үзүүлэлт 2.2а, ⁴ МХЗ-ын үзүүлэлт 2.2б
⁵ ХХС-ны үзүүлэлт 2.3а, ⁶ МХЗ-ын үзүүлэлт 2.3б

V. ХООЛ ТЭЖЭЭЛ

Хүснэгт NU.2: Эрт амлуулалт

Судалгаанаас өмнөх 2 жилийн хугацаанд төрсөн эхийн сүүгээр хооллож байсан хүүхдийн хувь, төрсний дараа 1 цагийн дотор болон 1 өдрийн дотор ангир уургаа амласан хүүхдийн хувь, ангир уургаа амлахаас өмнө ямар нэг зүйлээр хооллосон хүүхдийн хувь, Хөвсгөл аймаг, 2012 он

	Эхийн сүүгээр хооллож байсан ¹	Ангир уургаа амласан хувь:		Ангир уургаа амлахаас өмнө ямар нэгэн зүйлээр хооллосон	Судалгаанаас өмнөх 2 жилийн хугацаанд төрүүлсэн хамгийн сүүлийн хүүхдийн тоо
		Төрсний дараах 1 цагийн дотор ²	Төрсний дараах 1 өдрийн дотор		
Байршил					
Аймгийн төв	95.4	61.5	92.3	10.8	64
Сумын төв	96.2	62.5	88.5	17.3	102
Хөдөө	94.1	59.6	89.0	12.5	134
Сүүлийн хүүхдээ төрүүлснээс хойшхи хугацаа					
0-11 сар	92.5	50.9	86.8	13.2	52
12-23 сар	(95.9)	(55.1)	(85.7)	(20.4)	48
Төрөх үеийн тусламж					
Мэргэжлийн эмчийн хяналтад	95.4	61.1	89.8	13.9	298
Хамаатан, найз нөхөд, бусад, хариулаагүй	(*)	(*)	(*)	(*)	2
Хүүхдээ төрүүлсэн газар					
Улсын эмнэлэг, амаржих газар	95.4	61.4	89.8	13.9	298
Гэр, бусад, хариулаагүй	(*)	(*)	(*)	(*)	2
Эхийн боловсрол					
Боловсролгүй, бага	94.9	52.5	86.4	8.5	58
Суурь	93.8	59.4	84.4	10.9	63
Бүрэн дунд	94.2	66.3	90.7	11.6	84
Техникийн болон тусгай мэргэжлийн дунд	(*)	(*)	(*)	(*)	17
Дээд	97.5	63.3	93.7	19.0	78
Өрхийн аж байдлын түвшин					
Доогуур	90.2	56.9	84.3	7.8	50
Дунджаас доогуур	97.0	62.7	89.6	11.9	66
Дундаж	93.0	59.2	87.3	12.7	70
Дунджаас дээгүүр	94.8	60.4	91.4	19.0	57
Дээгүүр	100.0	65.5	94.8	17.2	57
Өрхийн тэргүүлэгчийн үндэс угсаа					
Халх	96.1	62.7	90.6	12.9	229
Бусад	91.7	55.6	86.1	16.7	71
Өрхийн тэргүүлэгчийн шашин шүтлэг*					
Шүтдэггүй	93.4	63.7	89.0	14.3	179
Будда	98.1	60.4	89.6	14.2	104
Бусад	(*)	(*)	(*)	(*)	14
Бүгд	95.1	61.0	89.5	13.8	299

* “Өрхийн тэргүүлэгчийн шашин шүтлэг” нь хариулагдаагүй 3 ажиглалт (жигнээгүй)-ыг харуулаагүй.

() 25-49 ажиглалт (жигнээгүй) дээр үндэслэн тооцсон.

(*) 25 хүртэлх ажиглалт (жигнээгүй) дээр үндэслэн тооцсон.

¹ ХХС-ны үзүүлэлт 2.4

² ХХС-ны үзүүлэлт 2.5

Хүснэгт NU.3: Эхийн сүүгээр хооллолт

Хүүхдийн хувь, сонгосон насны бүлэг дэх эхийн сүүгээр хооллож байгаа байдлаар, Хөвсгөл аймаг, 2012 он

	0-5 сартай хүүхэд		12-15 сартай хүүхэд		20-23 сартай хүүхэд		
	Эхийн сүүгээр дагнан хооллож байгаа ¹	Эхийн сүүгээр хооллохын зэрэгцээ ус, сүүн бус шингэн зүйл ууж байгаа ²	Хүүхдийн тоо	1 нас хүртлээ эхийн сүүгээр үргэлжүүлэн хооллосон ³	Хүүхдийн тоо	2 нас хүртлээ эхийн сүүгээр үргэлжүүлэн хооллосон ⁴	Хүүхдийн тоо
Хүйс							
Эрэгтэй	(65.6)	(65.6)	32	(79.4)	34	(44.4)	27
Эмэгтэй	(55.0)	(57.5)	40	69.6	23	(61.5)	26
Бүгд	59.7	61.1	71	75.4	57	52.8	53
() 25-49 ажиглалт (жигнээгүй) дээр үндэслэн тооцсон.							
				¹ ХХС-ны үзүүлэлт 2.6			
				² ХХС-ны үзүүлэлт 2.9			
				³ ХХС-ны үзүүлэлт 2.7			
				⁴ ХХС-ны үзүүлэлт 2.8			

V. ХООЛ ТЭЖЭЭЛ

Хүснэгт NU.4: Эхийн сүүгээр хооллож байгаа хугацаа

0-35 сартай хүүхдүүдийн дунд эхийн сүүгээр хооллосон, дагнан хооллосон, эхийн сүүгээр хооллохын зэрэгцээ, ус шингэн зүйлийг ууж байгаа дундаж хугацаа, Хөвсгөл аймаг, 2012 он

	Голч хугацаа, сараар:			0-35 сартай хүүхдийн тоо
	Эхийн сүүгээр хооллосон ¹	Эхийн сүүгээр дагнан хооллосон	Эхийн сүүгээр хооллохын зэрэгцээ ус, сүүн бус шингэн зүйл уусан	
Хүйс				
Эрэгтэй	24.0	3.9	3.9	244
Эмэгтэй	25.4	2.8	2.9	239
Байршил				
Аймгийн төв	23.3	4.3	4.3	97
Сумын төв	25.0	2.5	2.7	165
Хөдөө	25.8	3.2	3.2	221
Эхийн боловсрол				
Боловсролгүй	(24.9)	(4.9)	(4.9)	48
Бага	26.2	1.7	2.5	61
Суурь	27.1	4.7	4.7	94
Бүрэн дунд	26.9	1.9	1.9	126
Техникийн болон тусгай мэргэжлийн дунд	(13.8)	(4.9)	(4.9)	32
Дээд	19.9	3.4	3.4	122
Өрхийн аж байдлын түвшин				
Доогуур	28.9	2.4	2.4	90
Дунджаас доогуур	25.4	4.1	4.1	104
Дундаж	24.3	2.7	3.0	112
Дунджаас дээгүүр	23.3	3.1	3.1	86
Дээгүүр	19.4	2.9	2.9	90
Өрхийн тэргүүлэгчийн үндэс угсаа				
Халх	25.9	3.5	3.6	355
Бусад	22.1	2.2	2.2	128
Өрхийн тэргүүлэгчийн шашин шүтлэг*				
Шүтдэггүй	26.5	3.7	3.8	291
Будда	26.2	2.0	2.0	167
Бусад	(*)	(*)	(*)	23
Голч хугацаа	25.8	3.2	3.2	483
Дундаж хугацаа (0-35 сар)	23.0	3.6	3.7	483

* “Өрхийн тэргүүлэгчийн шашин шүтлэг” нь хариулагдаагүй 3 ажиглалт (жигнээгүй)-ыг харуулаагүй.

() 25-49 ажиглалт (жигнээгүй) дээр үндэслэн тооцсон.

(*) 25 хүртэлх ажиглалт (жигнээгүй) дээр үндэслэн тооцсон.

¹ ХХС-ны үзүүлэлт 2.10

Хүснэгт NU.5: Насандаа тохирсон байдлаар эхийн сүүгээр хооллолт

Судалгаанаас өмнөх 1 хоногийн хугацаанд насандаа тохирсон байдлаар эхийн сүүгээр хооллосон 0-23 сартай хүүхдийн хувь, Хөвсгөл аймаг, 2012 он

	0-5 сартай хүүхэд		6-23 сартай хүүхэд		0-23 сартай хүүхэд	
	Эхийн сүүгээр дагнан хооллож байгаа ¹	Хүүхдийн тоо	Эхийн сүүгээр хооллохын зэрэгцээ нэмэгдэл хоол идэж байгаа	Хүүхдийн тоо	Насандаа тохирсон байдлаар эхийн сүүгээр хооллож байгаа ²	Хүүхдийн тоо
Хүйс						
Эрэгтэй	(65.6)	32	63.6	128	64.0	160
Эмэгтэй	(55.0)	40	66.1	117	63.3	157
Байршил						
Аймгийн төв	(*)	12	76.4	55	77.6	66
Сумын төв	(50.0)	30	58.5	81	56.3	111
Хөдөө	(60.0)	30	63.6	109	62.9	139
Эхийн боловсрол						
Боловсролгүй, бага	(*)	12	58.0	50	58.1	61
Суурь	(*)	15	(70.2)	47	71.0	61
Бүрэн дунд	(*)	22	71.0	68	63.7	90
Техникийн болон тусгай мэргэжлийн дунд	(*)	7	(*)	13	(*)	20
Дээд	(*)	16	61.8	67	61.9	83
Өрхийн аж байдлын түвшин						
Доогуур	(*)	11	(61.9)	42	58.5	53
Дунджаас доогуур	(*)	16	64.7	51	68.7	66
Дундаж	(*)	23	61.5	52	58.7	74
Дунджаас дээгүүр	(*)	15	(64.6)	48	63.5	62
Дээгүүр	(*)	7	70.4	54	68.9	60
Өрхийн тэргүүлэгчийн үндэс угсаа						
Халх	65.5	55	66.8	188	66.5	243
Бусад	(*)	17	57.9	57	54.1	73
Өрхийн тэргүүлэгчийн шашин шүтлэг*						
Шүтдэггүй	68.6	51	64.0	138	65.3	188
Будда	(*)	14	64.7	98	62.0	112
Бусад	(*)	5	(*)	8	(*)	13
Бүгд	59.7	71	64.8	245	63.6	316

* “Өрхийн тэргүүлэгчийн шашин шүтлэг” нь хариулагдаагүй 2, 1, 3 ажиглалт (жигнээгүй)-ыг харгалзан харуулаагүй болно.

() 25-49 ажиглалт (жигнээгүй) дээр үндэслэн тооцсон.

(*) 25 хүртэлх ажиглалт (жигнээгүй) дээр үндэслэн тооцсон.

¹ ХХС-ны үзүүлэлт 2.6

² ХХС-ны үзүүлэлт 2.14

V. ХООЛ ТЭЖЭЭЛ

Хүснэгт NU.7: Нэмэгдэл хоолыг зохих давтамжаар идэж байгаа хүүхэд

Судалгаанаас өмнөх 1 хоногийн хугацаанд нэмэгдэл хоолыг (эхийн сүүгээр хооллохгүй байгаа хүүхдийн хувьд сүүн шингэн зүйл) зохих давтамжаар идэж байгаа 6-23 сартай хүүхдийн хувь, эхийн сүүгээр хооллож байгаа байдлаар, Хөвсгөл аймаг, 2012 он

	Эхийн сүүгээр хооллож байгаа		Эхийн сүүгээр хооллохгүй байгаа		Бүгд		
	Нэмэгдэл хоолыг зохих давтамжаар идэж байгаа	6-23 сартай хүүхдийн тоо	Өдөрт наад зах нь 2 удаа сүүн шингэн зүйлийг ууж байгаа ¹	Өдөрт 4 ба түүнээс олон удаа нэмэгдэл хоолыг идэж эсвэл сүүн шингэн зүйлийг ууж байгаа	6-23 сартай хүүхдийн тоо	Нэмэгдэл хоолыг зохих давтамжаар идэж байгаа ²	6-23 сартай хүүхдийн тоо
Хүйс							
Эрэгтэй	9.8	91	(78.4)	(67.6)	37	26.4	128
Эмэгтэй	18.9	89	(85.7)	(78.6)	28	33.1	117
Насны бүлэг							
6-8 сартай	(32.3)	34	(*)	(*)	3	(37.8)	37
9-11 сартай	(7.7)	39	(*)	(*)	5	(18.2)	44
12-17 сартай	12.1	65	(81.8)	(77.3)	22	28.4	87
18-23 сартай	(9.3)	43	(77.1)	(62.9)	35	33.3	77
Байршил							
Аймгийн төв	(25.6)	43	(*)	(*)	12	30.9	55
Сумын төв	17.9	56	(73.1)	(69.2)	26	34.1	81
Хөдөө	6.0	82	(96.3)	(85.2)	27	25.5	109
Эхийн боловсрол							
Боловсролгүй, бага	(8.1)	37	(*)	(*)	13	28.0	50
Суурь	(13.5)	37	(*)	(*)	10	(29.8)	47
Бүрэн дүнд	(13.0)	54	(*)	(*)	15	27.5	68
Техникийн болон тусгай мэргэжлийн дүнд	(*)	8	(*)	(*)	5	(*)	13
Дээд	(23.9)	46	(*)	(*)	22	32.4	67
Өрхийн аж байдлын түвшин							
Доогуур	(6.3)	32	(*)	(*)	10	(26.2)	42
Дунджаас доогуур	(7.7)	39	(*)	(*)	12	21.6	51
Дундаж	(10.8)	37	(*)	(*)	15	32.7	52
Дунджаас дээгүүр	(20.6)	34	(*)	(*)	14	(31.2)	48
Дээгүүр	(25.0)	40	(*)	(*)	14	35.2	54
Өрхийн тэргүүлэгчийн үндэс угсаа							
Халх	13.0	145	(75.0)	(65.9)	44	25.3	188
Бусад	(19.4)	36	(*)	(*)	21	43.9	57
Өрхийн тэргүүлэгчийн шашин шүтлэг*							
Шүтдэггүй	7.8	102	(83.3)	(77.8)	36	25.9	138
Будда	22.5	70	(78.6)	(64.3)	28	34.3	98
Бусад	(*)	7	(*)	(*)	1	(*)	8
Бүгд	14.3	180	81.5	72.3	64	29.6	245

* "Өрхийн тэргүүлэгчийн шашин шүтлэг" нь хариулагдаагүй 1, 0, 1 ажиглалт (жигнээгүй)-ыг харгалзан харуулаагүй болно.

() 25-49 ажиглалт (жигнээгүй) дээр үндэслэн тооцсон.

(*) 25 хүртэлх ажиглалт (жигнээгүй) дээр үндэслэн тооцсон.

¹ ХХС-ны үзүүлэлт 2.15

² ХХС-ны үзүүлэлт 2.13

Нэмэгдэл хоолыг зохих давтамжаар өгөх гэдгийг дараах байдлаар тодорхойлсон. Үүнд эхийн сүүгээр хооллодог 6-8 сартай хүүхдэд судалгаанаас өмнөх өдөрт өгтөн, өгтөгвөр эсвэл хөнгөн хоолыг 2 ба түүнээс олон удаа, харин 9-23 сартай хүүхдэд 3 ба түүнээс олон удаа өгөх. Харин эхийн сүүгээр хооллодоггүй 6-23 сартай хүүхдэд судалгаанаас өмнөх өдөрт сүү болон өгтөн, өгтөгвөр эсвэл хөнгөн хоол, хүнсийг 4 ба түүнээс олон удаа өгсөн.

Хүснэгт NU.8: Угжаар шингэн зүйл уусан

Сүүлийн 1 хоногийн хугацаанд угжаар шингэн зүйл уусан 0-23 сартай хүүхдийн хувь, Хөвсгөл аймаг, 2012 он

	Угжаар шингэн зүйл уусан 0-23 сартай хүүхдийн хувь ¹	0-23 сартай хүүхдийн тоо
Хүйс		
Эрэгтэй	13.7	160
Эмэгтэй	22.2	157
Насны бүлэг		
0-5 сартай	20.8	71
6-11 сартай	16.0	80
12-23 сартай	17.5	165
Байршил		
Аймгийн төв	16.4	66
Сумын төв	22.3	111
Хөдөө	15.0	139
Эхийн боловсрол		
Боловсролгүй, бага	19.4	61
Суурь	12.9	61
Бүрэн дунд	17.6	90
Техникийн болон тусгай мэргэжлийн дунд	(*)	20
Дээд	20.2	83
Өрхийн аж байдлын түвшин		
Доогуур	13.2	53
Дунджаас доогуур	13.4	66
Дундаж	21.3	74
Дунджаас дээгүүр	17.5	62
Дээгүүр	23.0	60
Өрхийн тэргүүлэгчийн үндэс угсаа		
Халх	16.7	243
Бусад	21.6	73
Өрхийн тэргүүлэгчийн шашин шүтлэг*		
Шүтдэггүй	18.9	188
Будда	15.0	112
Бусад	(*)	13
Бүгд	17.9	316

* “Өрхийн тэргүүлэгчийн шашин шүтлэг” нь хариулагдаагүй 3 ажиглалт (жигнээгүй)-ыг харуулаагүй.

(*) 25 хүртэлх ажиглалт (жигнээгүй) дээр үндэслэн тооцсон.

¹ХХС-ны үзүүлэлт 2.11

Хүснэгт NU.9: Иоджуулсан давсны хэрэглээ

Өрхийн хувь, иоджуулсан давсны хэрэглээгээр, Хөвсгөл аймаг, 2012 он

	Давсны иодын агууламжийг шалгасан өрхийн хувь		Өрхийн хувь				Давсны иодын агууламжийг шалгасан болон давсгүй байсан өрхийн тоо
	Өрхийн тоо	Давсгүй	Давсны иодын агууламжийг шалгасан			Бүгд	
			Иоджуулаагүй (0 PPM)	Иоджуулсан (< 15 PPM)	Иоджуулсан (15+ PPM) ¹		
Байршил							
Аймгийн төв	443	0.9	25.7	9.0	64.4	100.0	441
Сумын төв	684	1.2	20.1	10.4	68.3	100.0	663
Хөдөө	854	1.5	29.5	10.2	58.7	100.0	830
Өрхийн тэргүүлэгчийн боловсрол*							
Боловсролгүй	239	2.5	36.3	6.3	54.9	100.0	234
Бага	486	2.3	31.2	11.3	55.2	100.0	472
Суурь	481	1.5	28.1	11.1	59.3	100.0	471
Бүрэн дунд	290	0.0	16.3	8.0	75.7	100.0	284
Техникийн болон тусгай мэргэжлийн дунд	239	0.4	19.9	13.1	66.5	100.0	233
Дээд	246	0.0	14.5	8.3	77.2	100.0	238
Өрхийн аж байдлын түвшин							
Доогуур	367	2.2	31.8	11.5	54.5	100.0	360
Дунджаас доогуур	398	2.3	29.5	10.3	57.9	100.0	382
Дундаж	406	1.2	32.9	7.9	58.0	100.0	402
Дунджаас дээгүүр	406	0.5	17.8	10.3	71.4	100.0	394
Дээгүүр	405	0.2	15.7	10.3	73.8	100.0	395
Өрхийн тэргүүлэгчийн үндэс угсаа**							
Халх	1,390	1.4	26.4	9.0	63.2	100.0	1,358
Бусад	586	0.9	23.2	12.5	63.5	100.0	571
Өрхийн тэргүүлэгчийн шашин шүтлэг***							
Шүтдэггүй	1,103	1.5	24.1	10.8	63.6	100.0	1,069
Ислам	803	1.0	27.7	8.0	63.2	100.0	790
Бусад	70	1.4	20.0	20.0	58.6	100.0	69
Бүгд	1,982	1.3	25.4	10.0	63.3	100.0	1,934

* "Өрхийн тэргүүлэгчийн боловсрол" нь хариулагдаагүй 1, 1 ажиглалт (жигнээгүй) -ыг харгалзан харуулаагүй болно.

** "Өрхийн тэргүүлэгчийн үндэс угсаа" нь хариулагдаагүй 6, 5 ажиглалт (жигнээгүй) -ыг харгалзан харуулаагүй болно.

*** "Өрхийн тэргүүлэгчийн шашин шүтлэг" нь хариулагдаагүй 6, 6 ажиглалт (жигнээгүй) -ыг харгалзан харуулаагүй болно.

¹ ХХС-ны үзүүлэлт 2.16

Хүснэгт NU.10: А аминдэм уусан хүүхэд

Сүүлийн 6 сарын хугацаанд өндөр тунт А аминдэмийг уусан 6-59 сартай хүүхдийн хувь, Хөвсгөл аймаг, 2012 он

	А аминдэм уусан хүүхдийн хувь:		Сүүлийн 6 сарын хугацаанд А аминдэм уусан хүүхдийн хувь ¹	6-59 сартай хүүхдийн тоо
	Эх, хүүхдийн эрүүл мэндийн дэвтэр/ дархлаажуулалтын дэвтэр	Ээжийн мэдээлснээр		
Хүйс				
Эрэгтэй	1.0	47.1	47.6	388
Эмэгтэй	1.1	47.4	47.6	358
Байршил				
Аймгийн төв	1.8	48.5	49.1	170
Сумын төв	1.7	43.3	43.7	229
Хөдөө	0.3	49.1	49.4	347
Насны бүлэг				
6-11 сартай	4.9	43.2	44.4	80
12-23 сартай	0.6	56.6	56.6	165
24-35 сартай	0.0	52.4	52.4	167
36-47 сартай	0.0	37.5	37.5	174
48-59 сартай	1.9	44.7	46.0	160
Эхийн боловсрол				
Боловсролгүй	0.0	30.8	30.8	77
Бага	0.0	42.5	42.5	112
Суурь	0.0	50.0	50.0	147
Бүрэн дунд	2.0	48.5	50.0	194
Техникийн болон тусгай мэргэжлийн дунд	(0.0)	(39.5)	(39.5)	43
Дээд	2.3	55.8	55.8	173
Өрхийн аж байдлын түвшин				
Доогуур	0.6	42.9	43.6	155
Дунджаас доогуур	0.0	49.7	49.7	156
Дундаж	1.2	43.4	44.6	165
Дунджаас дээгүүр	0.8	48.8	48.8	126
Дээгүүр	2.7	52.1	52.1	145
Өрхийн тэргүүлэгчийн үндэс угсаа*				
Халх	1.1	49.9	50.3	526
Бусад	0.9	40.5	40.9	218
Өрхийн тэргүүлэгчийн шашин шүтлэг**				
Шүтдэггүй	0.9	47.0	47.5	436
Будда	1.4	47.7	48.0	277
Бусад	(0.0)	(50.0)	(50.0)	30
Бүгд	1.1	47.2	47.6	746

* “Өрхийн тэргүүлэгчийн үндэс угсаа” нь хариулагдаагүй 1 ажиглалт (жигнээгүй)-ыг харуулаагүй.

** “Өрхийн тэргүүлэгчийн шашин шүтлэг” нь хариулагдаагүй 3 ажиглалт (жигнээгүй)-ыг харуулаагүй.

() 25-49 ажиглалт (жигнээгүй) дээр үндэслэн тооцсон.

¹ ХХС-ны үзүүлэлт 2.17

V. ХООЛ ТЭЖЭЭЛ

Хүснэгт NU.10А: А аминдэм уусан хүүхэд (эх/ асрамжлагчийн хэлснээр)

Сүүлийн 6 сард А аминдэм уусан 6-59 сартай хүүхдийн хувь, уусан А аминдэмийн төрлөөр, Хөвсгөл аймаг, 2012 он

	Сүүлийн 6 сард А аминдэм уусан	6-59 сартай хүүхдийн тоо	А аминдэмийн төрөл				Сүүлийн 6 сард А аминдэм уусан 6-59 сартай хүүхдийн тоо
			Улаан	Хөх	Цагаан	Мэдэхгүй	
Хүйс							
Эрэгтэй	47.1	388	71.2	16.3	8.2	6.5	182
Эмэгтэй	47.4	358	72.5	15.2	5.8	9.4	170
Байршил							
Аймгийн төв	48.5	170	75.9	13.3	4.8	6.0	82
Сумын төв	43.3	229	64.0	9.0	11.0	16.0	99
Хөдөө	49.1	347	74.4	20.9	5.8	4.1	171
Насны бүлэг							
6-11 сартай	43.2	80	(62.9)	(14.3)	(17.1)	(5.7)	35
12-23 сартай	56.6	165	69.2	12.8	10.6	7.4	93
24-35 сартай	52.4	167	73.9	13.6	6.8	8.0	87
36-47 сартай	37.5	174	75.8	19.7	0.0	7.6	65
48-59 сартай	44.7	160	73.6	19.4	4.2	9.7	71
Эхийн боловсрол							
Боловсролгүй, бага	37.7	189	63.9	23.6	6.9	6.9	71
Суурь	50.0	147	73.0	18.9	5.4	5.4	73
Бүрэн дунд	48.5	194	81.1	10.5	5.3	5.3	94
Техникийн болон тусгай мэргэжлийн дунд	(39.5)	43	(*)	(*)	(*)	(*)	17
Дээд	55.8	173	66.0	15.5	8.2	13.4	96
Өрхийн аж байдлын түвшин							
Доогуур	42.9	155	77.6	22.4	3.0	1.5	66
Дунджаас доогуур	49.7	156	75.6	21.8	5.1	3.8	77
Дундаж	43.4	165	73.6	9.7	8.3	9.7	71
Дунджаас дээгүүр	48.8	126	64.5	9.7	14.5	11.3	61
Дээгүүр	52.1	145	67.1	14.5	5.3	13.2	75
Өрхийн тэргүүлэгчийн үндэс угсаа*							
Халх	49.9	526	74.3	13.2	7.9	7.2	263
Бусад	40.5	218	64.0	23.6	4.5	10.1	88
Өрхийн тэргүүлэгчийн шашин шүтлэг**							
Шүтдэггүй	47.0	436	71.5	18.8	7.2	6.3	205
Будда	47.7	277	72.9	11.3	7.5	9.0	132
Бусад	(50.0)	30	(*)	(*)	(*)	(*)	15
Бүгд	47.2	746	71.8	15.8	7.0	7.9	352

* “Өрхийн тэргүүлэгчийн үндэс угсаа” нь хариулагдаагүй 1, 1 ажиглалт (жигнээгүй)-ыг харгалзан харуулаагүй.

** “Өрхийн тэргүүлэгчийн шашин шүтлэг” нь хариулагдаагүй 3, 0 ажиглалт (жигнээгүй)-ыг харгалзан харуулаагүй.

() 25-49 ажиглалт (жигнээгүй) дээр үндэслэн тооцсон.

(*) 25 хүртэлх ажиглалт (жигнээгүй) дээр үндэслэн тооцсон.

Хүснэгт NU.10B: Д аминдэм уусан хүүхэд

Сүүлийн 6 сард Д аминдэм уусан 6-59 сартай хүүхдийн хувь (эх/ асрамжлагчийн хэлснээр), уусан Д аминдэмийн төрлөөр, Хөвсгөл аймаг, 2012 он

	Сүүлийн 6 сард Д аминдэм уусан хүүхэд	6-59 сартай хүүхдийн тоо	Д аминдэмийн төрөл					Сүүлийн 6 сард Д аминдэм уусан 6-59 сартай хүүхдийн тоо
			Шахмал (50,000)	Капсул (50,000)	Шингэн (дусал)	Бусад	Мэдэхгүй	
Хүйс								
Эрэгтэй	29.9	388	52.1	11.1	34.2	0.9	3.4	116
Эмэгтэй	30.5	358	53.6	9.1	36.4	0.0	2.7	109
Байршил								
Аймгийн төв	25.7	170	(50.0)	(9.1)	(36.4)	(0.0)	(4.5)	44
Сумын төв	32.9	229	57.9	13.2	30.3	1.3	0.0	75
Хөдөө	30.6	347	50.5	8.4	38.3	0.0	4.7	106
Насны бүлэг								
6-11 сартай	45.7	80	(48.7)	(8.1)	(45.9)	(2.7)	(0.0)	37
12-23 сартай	45.8	165	51.3	10.5	39.5	0.0	0.0	75
24-35 сартай	31.0	167	67.3	11.5	21.2	0.0	1.9	52
36-47 сартай	16.5	174	(48.3)	(13.8)	(31.0)	(0.0)	(6.9)	29
48-59 сартай	20.5	160	(42.4)	(6.1)	(39.4)	(0.0)	(12.1)	33
Эхийн боловсрол								
Боловсролгүй, бага	21.5	189	(46.3)	(17.1)	(36.6)	(0.0)	(2.4)	41
Суурь	36.5	147	59.3	7.4	29.6	1.9	3.7	54
Бүрэн дунд	29.6	194	56.9	5.2	37.9	0.0	1.7	58
Техникийн болон тусгай мэргэжлийн дунд	(25.6)	43	(*)	(*)	(*)	(*)	(*)	11
Дээд	36.2	173	47.6	9.5	39.7	0.0	4.8	62
Өрхийн аж байдлын түвшин								
Доогуур	26.9	155	(52.4)	(9.5)	(40.5)	(0.0)	(2.4)	42
Дунджаас доогуур	35.7	156	55.4	7.1	35.7	0.0	1.8	56
Дундаж	19.3	165	(68.8)	(12.5)	(15.6)	(0.0)	(3.1)	32
Дунджаас дээгүүр	33.9	126	(51.2)	(7.0)	(41.9)	(2.3)	(0.0)	43
Дээгүүр	37.0	145	42.6	14.8	37.0	0.0	7.4	54
Өрхийн тэргүүлэгчийн үндэс угсаа*								
Халх	32.8	526	52.9	12.1	35.1	0.0	1.7	173
Бусад	24.1	218	52.8	3.8	35.9	1.9	7.5	53
Өрхийн тэргүүлэгчийн шашин шүтлэг**								
Шүтдэггүй	30.2	436	54.9	9.8	33.8	0.0	3.8	132
Будда	29.4	277	46.3	12.2	40.2	1.2	1.2	81
Бусад	(36.7)	30	(*)	(*)	(*)	(*)	(*)	11
Бүгд	30.2	746	52.9	10.1	35.2	0.4	3.1	225

* "Өрхийн тэргүүлэгчийн үндэс угсаа" нь хариулагдаагүй 1, 0 ажиглалт (жигнээгүй)-ыг харгалзан харуулаагүй.

** "Өрхийн тэргүүлэгчийн шашин шүтлэг" нь хариулагдаагүй 3, 1 ажиглалт (жигнээгүй)-ыг харгалзан харуулаагүй.

() 25-49 ажиглалт (жигнээгүй) дээр үндэслэн тооцсон.

(*) 25 хүртэлх ажиглалт (жигнээгүй) дээр үндэслэн тооцсон.

V. ХООЛ ТЭЖЭЭЛ

Хүснэгт NУ.10С: Олон найрлагат бичил тэжээлийн холимог хэрэглэсэн хүүхэд

Сүүлийн 6 сард олон найрлагат бичил тэжээлийн холимог (ОНБТХ) хэрэглэсэн 6-59 сартай хүүхдийн хувь (эх/асрамжлагчийн хэлснээр), ОНБТХ-ийн талаарх мэдээлэл авдаг эх үүсвэрээр, Хөвсгөл аймаг, 2012 он

	Сүүлийн 6 сард ОНБТХ-ийг хэрэглэсэн хүүхэд		Сүүлийн 6 сард хэрэглэсэн ОНБТХ-ийн хүүхдийн тоо		ОНБТХ-ийн талаарх мэдээлэл авсан эх үүсвэр:										Сүүлийн 6 сард ОНБТХ-ийг хэрэглэсэн 6-59 сартай хүүхдийн тоо					
	Сүүлийн 6 сард ОНБТХ-ийг хэрэглэсэн хүүхэд	6-59 сартай хүүхдийн тоо	Сүүлийн 6 сард хэрэглэсэн ОНБТХ-ийн хүүхдийн тоо	Уутны тоо	Хоолоо болгож байхдаа	Дөнгөж болсон тогоотой	Аягаатай халуун хоолонд	Аягаатай бүлэн хүйтэн хоолонд	Аягаатай хүйтэн хоолонд	Бусад	Мэдэхгүй	Бүгд	Сум/ өрхийн эмнэлэг	Бусад эмнэлэг	Телевиз	Радио, ФМ	Хамаатан, найз нөхөд	Бусад	Мэдэхгүй	
Хүйс																				
Эрэгтэй	16.1	388	25.0	1.6	1.6	7.9	85.7	0.0	1.6	1.6	100.0	15.9	0.0	1.3	0.3	0.3	0.3	0.3	0.3	62
Эмэгтэй	17.5	358	26.6	0.0	1.6	3.2	90.5	1.6	0.0	3.2	100.0	16.6	0.3	0.6	0.0	0.0	0.0	0.0	0.3	62
Байршил																				
Аймгийн төв	15.2	170	(18.7)	(3.8)	(0.0)	(11.5)	(80.8)	(0.0)	(0.0)	(3.8)	100.0	(14.6)	(0.0)	(1.8)	(0.0)	(0.6)	(0.6)	(0.6)	(0.6)	26
Сумын төв	15.6	229	(24.0)	(0.0)	(2.8)	(0.0)	(91.7)	(2.8)	(2.8)	(0.0)	100.0	(15.2)	(0.0)	(1.7)	(0.4)	(0.0)	(0.0)	(0.0)	(0.0)	36
Хөдөө	18.3	347	29.6	0.0	1.6	6.3	89.1	0.0	0.0	3.1	100.0	17.7	0.3	0.0	0.0	0.0	0.0	0.0	0.3	63
Age																				
6-23 сартай	29.1	245	25.4	1.4	1.4	5.6	90.3	0.0	0.0	1.4	100.0	97.2	0.0	4.2	1.4	0.0	0.0	1.4	1.4	71
24-59 сартай	10.7	501	26.3	0.0	1.9	5.6	85.2	1.9	1.9	3.7	100.0	96.3	1.9	7.4	0.0	1.9	1.9	1.9	1.9	54
Эхийн боловсрол																				
Бүрэн дундаас доош	17.4	336	24.8	1.7	0.0	5.1	89.8	1.7	0.0	1.7	100.0	98.3	0.0	0.0	0.0	0.0	0.0	0.0	1.7	58
Бүрэн дунд ба түүнээс дээш	16.2	409	26.7	0.0	3.0	6.0	86.6	0.0	1.5	3.0	100.0	95.5	1.5	10.5	1.5	1.5	1.5	1.5	1.5	66
Өрхийн аж байдлын түвшин																				
Доогуур аж байдалтай 60 хувь	15.9	475	27.7	1.3	1.3	5.3	89.5	0.0	0.0	2.6	100.0	97.4	1.3	0.0	0.0	1.3	1.3	1.3	1.3	75
Дээгүүр аж байдалтай 40 хувь	18.3	271	22.8	0.0	2.0	6.0	86.0	2.0	2.0	2.0	100.0	96.0	0.0	14.0	2.0	0.0	0.0	2.0	2.0	50
Өрхийн тэргүүлэгчийн үндэс угсаа*																				
Халх	19.2	526	27.3	1.0	2.0	3.9	90.2	0.0	1.0	2.0	100.0	18.6	0.2	1.3	0.2	0.0	0.0	0.2	0.2	101
Бусад	10.9	218	(*)	(*)	(*)	(*)	(*)	(*)	(*)	(*)	100.0	(*)	(*)	(*)	(*)	(*)	(*)	(*)	(*)	24
Өрхийн тэргүүлэгчийн шашин шүтлэг**																				
Шүтдэггүй	15.2	436	27.9	1.5	3.0	1.5	94.0	0.0	0.0	0.0	100.0	15.0	0.2	0.5	0.0	0.0	0.0	0.0	0.0	66
Будда	19.4	277	24.5	0.0	0.0	9.3	83.3	1.9	1.9	3.7	100.0	18.6	0.0	1.8	0.4	0.4	0.4	0.4	0.4	54
Бусад	(16.7)	30	(*)	(*)	(*)	(*)	(*)	(*)	(*)	(*)	100.0	(*)	(*)	(*)	(*)	(*)	(*)	(*)	(*)	5
Бүгд	16.8	746	25.8	0.8	1.6	5.6	88.1	0.8	0.8	2.4	100.0	16.2	0.1	0.9	0.1	0.1	0.1	0.1	0.3	125

* "Өрхийн тэргүүлэгчийн үндэс угсаа" нь хариулагдаагүй 1, 0 ажиглалт (жигнээгүй)-ыг харгалзан харуулаагүй.

** "Өрхийн тэргүүлэгчийн шашин шүтлэг" нь хариулагдаагүй 3, 0 ажиглалт (жигнээгүй)-ыг харгалзан харуулаагүй.

() 25-49 ажиглалт (жигнээгүй) дээр үндэслэн тооцсон.

(*) 25 хүртэлх ажиглалт (жигнээгүй) дээр үндэслэн тооцсон.

Хүснэгт NU.11: Бага жинтэй төрсөн хүүхэд

Судалгаанаас өмнөх 2 жилийн хугацаанд 2500 граммаас бага жинтэй төрсөн хүүхдийн хувь, төрөх үед нь жинлэсэн хүүхдийн хувь, Хөвсгөл аймаг, 2012 он

	Төрсөн хүүхдийн хувь:		Судалгаанаас өмнөх 2 жилийн хугацаанд төрсөн хүүхдийн тоо
	2500 граммаас бага жинтэй ¹	Төрөх үед нь жинлэсэн ²	
Байршил			
Аймгийн төв	2.2	100.0	64
Сумын төв	3.9	99.0	102
Хөдөө	4.7	98.5	134
Эхийн боловсрол			
Боловсролгүй, бага	6.4	98.3	58
Суурь	3.5	100.0	63
Бүрэн дунд	3.3	98.8	84
Техникийн болон тусгай мэргэжлийн дунд	(*)	(*)	17
Дээд	2.7	98.7	78
Өрхийн аж байдлын түвшин			
Доогуур	6.6	98.0	50
Дунджаас доогуур	4.6	98.5	66
Дундаж	4.3	100.0	70
Дунджаас дээгүүр	3.1	100.0	57
Дээгүүр	1.1	98.3	57
Өрхийн тэргүүлэгчийн үндэс угсаа			
Халх	4.1	99.1	229
Бусад	3.5	98.6	71
Өрхийн тэргүүлэгчийн шашин шүтлэг*			
Шүтдэггүй	3.7	99.5	179
Будда	4.7	98.1	104
Бусад	(*)	(*)	14
Бүгд	3.9	99.0	299

* “Өрхийн тэргүүлэгчийн шашин шүтлэг” нь хариулагдаагүй 3 ажиглалт (жигнээгүй)-ыг харуулаагүй.

(*) 25 хүртэлх ажиглалт (жигнээгүй) дээр үндэслэн тооцсон.

¹ ХХС-ны үзүүлэлт 2.18

² ХХС-ны үзүүлэлт 2.19

VI

ХҮҮХДИЙН ЭРҮҮЛ МЭНД



© НҮБ-ын Хүүхдийн сан, Монгол/Амин солюшн/2010 он

Дархлаажуулалт

МХЗ-ын Зорилго 4-т 2015 он гэхэд тав хүртэлх насны хүүхдийн эндэгдлийг 1990 оны түвшнээс гуравны хоёроор бууруулах зорилтыг тавьсан. Энэхүү зорилтыг хангахад дархлаажуулалт маш чухал үүрэгтэй. 1974 оноос хэрэгжүүлж эхэлсэн Дархлаажуулалтын Өргөжүүлсэн Хөтөлбөр нь өнгөрсөн 30 жилийн хугацаанд сая сая хүүхдийн амийг аварсаар ирсэн билээ. Гэвч манай гариг дээр 27 сая хүүхэд товлот дархлаажуулалтад хамрагдаж чадаагүйн улмаас вакцинаар урьдчилан сэргийлдэг өвчнөөр жилдээ 2 сая хүүхэд нас барж байна.

Хүүхдэд ээлтэй дэлхий ертөнц тунхаглалд улс орнууд үндэсний хэмжээнд нэг хүртэлх насны хүүхдийн 90 хувийг дархлаажуулалтад бүрэн хамруулах, тэр дундаа бүх аймаг, нийслэлийн түвшинд 80-аас дээш хувь хамруулах зорилгыг дэвшүүлсэн.

Монгол Улсад НҮБ-ын Хүүхдийн Сан болон ДЭМБ-ын удирдамжийн дагуу хүүхэд 12 сар хүртлээ сүрьеэгийн эсрэг (БЦЖ) вакцин, сахуу, татран, хөхүүл ханиад, гепатит Б болон хемофилюс инфлюэнза Б(Хиб)-гийн эсрэг (тавт) вакцины 3 тун, саагийн эсрэг вакцины 4 тун, гепатит Б-гийн эсрэг вакцины төрөх үеийн болон улаан бурханы эсрэг вакциныг хийлгэсэн байх ёстой. 5 хүртэлх насны хүүхдийн эх/асран хамгаалагчаас дархлаажуулалтын дэвтрийг авч ярилцлага авагч дархлаажуулалтын талаарх мэдээллийг асуулгын хуудсанд хуулж тэмдэглэсэн.

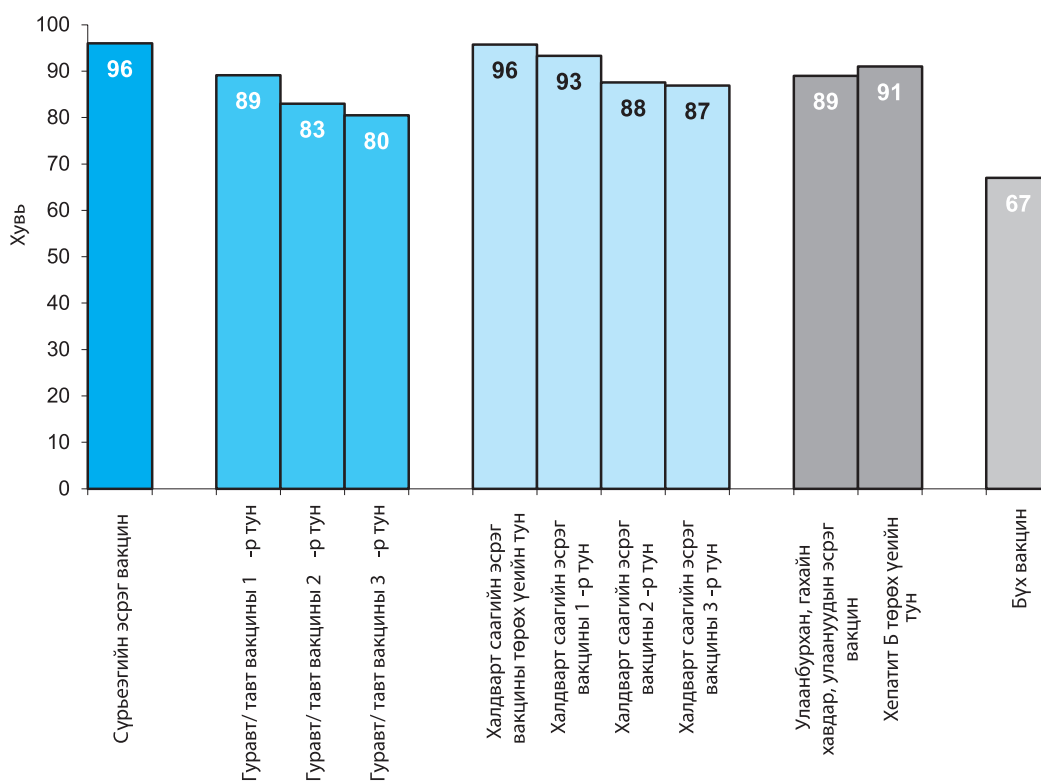
Манай Улсад 2005 оноос өмнө хүүхдийг сүрьеэ, сахуу, хөхүүл ханиад, татрангийн гуравт, улаан бурхан, гепатит Б-гийн болон улаан бурханы вакцинаар дархлаажуулж байсан. Харин 2005 оноос хойш сахуу, хөхүүл ханиад, татран, Б гепатит, Хиб-ийн таван вакциныг, 2009 оноос улаанбурхан, гахайн хавдар, улаануудын эсрэг нийлсэн нэг вакциныг “Заавал хийх дархлаажуулалтын үндэсний товлот”-д шинээр оруулсан.

Судалгаанд хамрагдсан 12-23 сартай нийт хүүхдийн 66 хувь нь дархлаажуулалтын дэвтэртэй байлаа (Хүснэгт СН.2). Хэрвээ хүүхэд дархлаажуулалтын дэвтэргүй тохиолдолд вакцин тус бүрд хамрагдсан эсэх, гуравт/тавт болон халдварт саагийн эсрэг вакцины хувьд хэдэн удаа хамрагдсан талаар хүүхдийн эх/асран хамгаалагчаас тусгайлан асуусан. Судалгаанд хамрагдсан 12-23 сартай нийт хүүхдийн вакцин тус бүрд хамрагдсан байдлыг Хүснэгт СН.1-д хувиар илэрхийлж үзүүлэв. Тус хүснэгтэд судалгаанаас өмнөх аль ч хугацаанд болон 1 нас хүрэхээсээ өмнө дархлаажуулалтад хамрагдсан хүүхдийн хувийг дархлаажуулалтын дэвтрээс эсвэл ээжийн мэдээлснээр тооцож үзүүлсэн.

12-23 сартай хүүхдүүдийн 96 хувь нь 12 сар хүрэхээсээ өмнө БЦЖ вакцинд, 89 хувь нь гуравт (сахуу, татран, хөхүүл ханиадны эсрэг) вакцины 1-р тунд хамрагдсан байна. Гуравт вакцины 2-р тунд хамрагдалт 83 хувь, 3-р тунд хамрагдалт 81 хувь хүртэл буурчээ (Зураг СН.1). Үүнтэй адил 12 сар хүрэхээсээ өмнө саагийн эсрэг вакцины эхний (төрөх үеийн) тунг хийлгэсэн хүүхэд 96 хувь байсан боловч гурав дахь тунг хийлгэсэн хүүхэд 87 хувь хүртэл буурсан байна. 12-23 сартай хүүхдүүдийн 91 хувь нь 12 сар хүрэхээсээ өмнө гепатит Б-гийн эсрэг вакцины төрөх үеийн тунд хамрагджээ. Улаан бурханы эсрэг вакцины эхний тунд хамрагдалтын хувь (89 хувь) бусад вакцины эхний тунгийн хамралтаас харьцангуй доогуур байлаа. Аймгийн

хэмжээнд үзэхэд 1 нас хүрэхээсээ өмнө товллын вакцинуудаа бүрэн хийлгэсэн хүүхдийн хувь дөнгөж 67 хувь байна.

Зураг СН.1: 1 нас хүрэхээсээ өмнө товлотт вакцинуудыг хийлгэсэн 12-23 сартай хүүхдийн хувь, Хөвсгөл аймаг, 2012 он



Хүснэгт СН.2-д 12-23 сартай хүүхдийн дархлаажуулалтын хамрагдалтын түвшинг шинж байдлаар үзүүлэв. Энэ үзүүлэлтүүд нь судалгаанаас өмнө дурын өдөр вакцинаа хийлгэсэн хүүхдүүдийн талаарх тоо мэдээлэл бөгөөд дархлаажуулалтын дэвтэр болон эхийн хэлсэнд үндэслэн тооцсон болно.

Дархлаажуулалтад хамрагдалт нь хүйсээр бага зэргийн ялгаатай байна. Аль ч вакцинд хамрагдалтын хувь охидын дунд хөвгүүдтэй харьцуулахад доогуур байгааг хүснэгтээс харж болно.

Суулгалт өвчний үед шингэн сэлбэх эмчилгээ

Манай гариг дээр 5 хүртэлх насны хүүхдийн нас баралтын тэргүүлэх шалтгаануудын хоёрт суулгалт өвчин ордог. Суулгалт өвчнөөр нас барж байгаа гол шалтгаан нь шингэн болон эрдсийг их хэмжээгээр алдах явдал юм. Суулгалт өвчний үед шингэн сэлбэх давсны уусмал болон гэрийн нөхцөлд бэлдсэн шингэнүүдийг их хэмжээгээр уулгах нь хүүхдийг эндэхээс сэргийлэх гол арга хэмжээ болдог. Шингэн алдалт усгүйжилтээс сэргийлж шингэн сэлбэх, тураалаас сэргийлж үргэлжлүүлэн хооллох зэрэг аргууд нь суулгалт өвчний эмчилгээний чухал арга хэмжээнд тооцогддог.

VI. ХҮҮХДИЙН ЭРҮҮЛ МЭНД

“Хүүхдэд ээлтэй дэлхий ертөнц” тунхаглалд “Тав хүртэлх насны хүүхдийн суулгалт өвчний улмаас эндэх эндэгдлийг 2010 он гэхэд 2000 оныхоос тал хувиар бууруулна”, Мянганы хөгжлийн зорилтод “2015 он гэхэд тав хүртэлх насны хүүхдийн эндэгдлийг 1990 оны түвшнээс гуравны хоёроор бууруулна” гэж зорилго дэвшүүлсэн. Түүнчлэн “Хүүхдэд ээлтэй дэлхий ертөнц” нь суулгалт өвчний тохиолдлыг 25 хувиар бууруулахыг уриалсан билээ.

Гол үзүүлэлтүүд:

- Суулгалтын тархалт
- Шингэн сэлбэх эмчилгээ
- Суулгалтын үед гэрийн нөхцөлд эмчлэх
- Шингэн сэлбэх эмчилгээний зэрэгцээ хоолыг үргэлжлүүлэн өгсөн байдал

Хөвсгөлийн “Хүүхэд хөгжил-2012” судалгааны асуулгад эх/ асран хамгаалагчаас тухайн хүүхэд судалгаанаас өмнөх 14 хоногийн хугацаанд суулгалтаар өвдсөн эсэхийг асуусан. Хэрэв тийм бол суулгалт өвчний үед тухайн хүүхдэд шингэн зүйл уулгасан эсэх, хоолыг үргэлжлүүлэн өгсөн эсэх болон хүүхдийн идсэн, уусан хэмжээ нь ердийн үеийнхээс их эсвэл бага эсэхийг тодруулсан асуултуудыг нарийвчлан асуусан.

Манай улс “Суулгалт өвчний хяналт”, “Хүүхдийн өвчний цогц менежмент” (ХӨЦМ) хөтөлбөрүүдийг амжилттай хэрэгжүүлсний үр дүнд суулгалт өвчний улмаас хүүхэд эндэх нь маш эрчимтэй буурсан гэдгийг тэмдэглэх хэрэгтэй.

5 хүртэлх насны хүүхдийн 11 хувь нь судалгаанаас өмнөх 14 хоногийн хугацаанд суулгалт өвчнөөр өвдсөн байна. Суулгалт хүүхдийг эхийн сүүгээр хооллохоо болих болон нэмэгдэл хоолонд оруулах үед буюу 0-23 сартай хүүхдүүдэд илүү тохиолддог нь Хүснэгт СН.4-д харагдаж байна. Судалгаанаас өмнөх 14 хоногийн хугацаанд суулгалт өвчнөөр өвдсөн хүүхдийн хувь хүйсээр ялгаагүй байв.

Хүснэгт СН.4-д хүүхдийг суулгалт өвчний үед уусан шингэн зүйлээр нь харуулсан бөгөөд энд хүүхдийн эх/ асран хамгаалагч хэд хэдэн төрлийн шингэн зүйл нэрлэж болох тул нийт дүн нь 100 хувь барихгүйг анхаарна уу. Суулгалт өвчнөөр өвдсөн хүүхдүүдийн 25 хувь нь үйлдвэрийн аргаар бэлтгэсэн шингэн сэлбэх давсны уусмал (ШСУ), 30 хувь нь гэрийн нөхцөлд бэлтгэсэн шингэн сэлбэх уусмалыг уусан байна. Харин суулгалтаар өвдсөн хүүхдүүдийн 47 хувь нь нэгээс олон төрлийн гэрийн нөхцөлд эмчлэх эмчилгээ (үйлдвэрийн аргаар бэлтгэж савласан ШСУ эсвэл гэрийн нөхцөлд бэлтгэсэн ШСУ)-г хийлгэсэн байна.

5 хүртэлх насны суулгалт өвчнөөр өвдсөн хүүхдүүдийн 36 хувь нь ердийнхөөс илүү их, 64 хувь нь ердийнхтэй адил болон бага шингэн уусан байна. Харин 91 хувь нь бага эсвэл ердийнхтэй адил эсвэл ердийнхөөс илүү хэмжээнд (хоолыг үргэлжлүүлэн идэх) хооллосон байхад 9 хувь нь маш бага, бараг хоол идээгүй гэсэн байна.

Хүснэгт СН.6-д судалгаанаас өмнөх 14 хоногийн хугацаанд суулгалтаар өвчилсөн бөгөөд шингэн сэлбэх эмчилгээ хийлгэхийн зэрэгцээ үргэлжлүүлэн хооллож байсан 0-59 сартай хүүхэд болон бусад эмчилгээ авсан талаарх мэдээллийг хувиар харуулав. Суулгалтаар өвдсөн хүүхдүүдийн 52 хувь нь ердийнхөөс илүү шингэн

уусан эсвэл шингэн сэлбэх давсны уусмал уусан байна. Харин эдгээр хүүхдүүдийн 63 хувь нь шингэн сэлбэх эмчилгээ хийлгэжээ (шингэн сэлбэх давсны уусмал болон ХӨЦМ-өөр зөвлөж буй гэрийн шингэн).

Хүснэгт СН.4, СН.5-ын мэдээллийг нэгтгэж үзвэл суулгалттай хүүхдүүдийн 58 хувь нь шингэн сэлбэх эмчилгээ хийлгэхийн зэрэгцээ ХӨЦМ-ийн зөвлөмжийн дагуу үргэлжлүүлэн хооллож байжээ. Суулгалт өвчний үед зохих эмчилгээг хийлгэсэн хүүхдүүд хүйсээр (эрэгтэй 64 хувь, эмэгтэй 50 хувь) ялгаатай байна. Суулгалт өвчнөөр өвдсөн хүүхдийн тоо цөөн тул тохирох эмчилгээ хийлгэсэн талаарх үзүүлэлтүүдийг шууд ашиглаж болохгүйг анхаарна уу.

Хатгалгааны үед антибиотик хэрэглэх ба эмнэлгийн тусламж хайх мэдлэг

Уушгины хатгалгаа нь хүүхдийн эндэгдлийн зонхилох шалтгааны нэг бөгөөд 5 хүртэлх насны хүүхэд уушгины хатгалгаагаар өвдсөн байж болзошгүй үед антибиотик хэрэглэх нь гол эмчилгээний арга юм. Хүүхдэд ээлтэй дэлхий ертөнц тунхаглалын бас нэг зорилго нь амьсгалын цочмог халдварын улмаас эндэх эндэгдлийг гуравны нэгээр бууруулах асуудал юм.

Хатгалгаа өвчин нь хамар битүүрэх, цээж хэржигнэх шинж биш харин ханиалгалт, амьсгалын тоо олшрох, амьсгал саадтай болох хавсарсан шинжээр илэрдэг.

Гол үзүүлэлтүүд:

- Уушгины хатгалгаа өвчнөөр өвдсөн байж болзошгүй хүүхдийн хувь
- Уушгины хатгалгаа өвчний шинж тэмдэг илэрсэн үед мэргэжлийн эмчид хандсан байдал
- Уушгины хатгалгаа өвчний шинж тэмдэг илэрсэн үед антибиотик хэрэглэх
- Уушгийн хатгалгаа өвчний үндсэн 2 шинж тэмдгийн талаарх мэдлэг

Судалгаанд хамрагдсан 5 хүртэлх насны нийт хүүхдийн 2 хувь нь судалгааны өмнөх 14 хоногт уушгины хатгалгаагаар өвдсөн байж болзошгүй байв. Уушгины хатгалгаагаар өвдсөн байж болзошгүй хүүхдийн тоо цөөн тул тохирох тусламж авсан болон антибиотик эмчилгээ хийлгэсэн талаарх үзүүлэлтүүдийг шууд ашиглаж болохгүйг анхаарна уу.

Хатгалгааны үеийн аюултай шинж тэмдгийн талаарх мэдлэгтэй холбоотой үзүүлэлтийг хүснэгт СН.8-д харуулав. Аюултай шинж тэмдгийн талаарх эхийн мэдлэг нь уушгины хатгалгааны үед тохирох тусламж хайх суурь хүчин зүйл мөн. Судалгаанд хамрагдсан нийт эхчүүдийн ердөө 2 хувь нь хатгалгааны үеийн аюултай 2 шинж болох амьсгал олшрох, амьсгал саадтай болохыг мэдэж байлаа. Хүүхдийг эмнэлэгт яаралтай үзүүлдэг хамгийн түгээмэл шинж нь халууралт (74 хувь) байгааг хүснэгтээс харж болно. Эхчүүдийн 8 хувь нь амьсгал олширвол, 5 хувь нь амьсгал саадтай болвол яаралтай эмнэлэгт хандана гэжээ.

Хүүхдийн хоол тэжээл, өвчлөлийн талаарх эх, асрамжлагчийн мэдлэг¹⁴

0-59 сартай хүүхдийн хоол тэжээлийн дутагдал болон эрүүл зөв хооллолтын өвчний талаар эх, асран хамгаалагчаас асуухад 44 хувь нь суулгалт, 35 хувь нь тураал, 25 хувь нь ядаргаа гэж хариулсан байна (Хүснэгт СН.8А-д).

Нэгж эзэлхүүн дэх гемоглобины хэмжээ буурч, улаан эсийн тоо багассанаас бие мах бодийн эд, эрхтэн хүчилтөрөгчийн дутагдалд орохыг цус багадалт өвчин гэдэг. Цус багадалт нь олон янз байдаг бөгөөд 0-59 сартай хүүхдийн насанд 80 хувь нь төмөр дутлын цус багадалт байдаг.

Хүснэгт СН.8В-д 0-59 сартай хүүхэдтэй эх, асран хамгаалагчийн хүүхдийн цус багадалт өвчний талаарх мэдлэгийг харуулав. Судалгаанд хамрагдсан нийт эх, асран хамгаалагчдын талаас илүү хувь (55 хувь) нь цус багадалт өвчний талаар мэдэхгүй гэж хариулсан нь их анхаарал татаж байгаа юм.

Хатуу түлшний хэрэглээ

Манай гариг дээр 3 тэрбум гаруй хүн эрчим хүчний үндсэн хэрэглээ буюу халаалт болон хоол хүнсээ болгохдоо хатуу түлш хэрэглэж байна. Хатуу түлшийг халаалт болон хоол хүнс болгохдоо хэрэглэснээр гэрийн дотор их утаа үүсч, бусад зүйлтэй холилдон эрүүл мэндэд хор хөнөөл учруулдаг. Хатуу түлш хэрэглэснээр дутуу шатсан нүүрстөрөгч ба устөрөгчийн холимог нэгдэл үүсдэгт гол асуудал нь оршдог. Хатуу түлш хэрэглэх нь амьсгалын замын цочмог өвчнүүд, хатгалгаа, уушгины архаг өвчнүүд, хавдар, сүрьеэ, хүүхэд бага жинтэй төрөх, нүдний болрын цайлт, багтраа өвчнүүдээр өвчлөх эрсдэлийг нэмэгдүүлдэг. Анхдагч шалгуур үзүүлэлт нь хоол ундаа хийхдээ ихэнхдээ хатуу түлш хэрэглэдэг хүн амын нийт хүн амд эзлэх хувь юм.

Хөвсгөл аймгийн айл өрхүүдийн 97 хувь нь хоол, ундаа болгохдоо хатуу түлш хэрэглэж байна. Аймгийн төвийн өрхүүдийн 92 хувь буюу улсын хатуу түлшний хэрэглээнээс харьцангуй их байгаа нь дэд бүтэц муу хөгжсөн, алслагдсан, нийтийн орон сууц цөөхөн байдагтай холбоотой юм. Хатуу түлшний хэрэглээ нь өрхийн аж байдлын түвшин болон өрхийн тэргүүлэгчийн боловсролын түвшнээр ялгаатай байна. Дээгүүр аж байдалтай өрхийн 91 хувь нь хоол ундаа болгохдоо хатуу түлшийг хэрэглэж байхад доогуур аж байдалтай өрхийн хувьд бүгд (100 хувь) хатуу түлш хэрэглэж байна. Хүснэгтээс харахад хоол, ундаа болгохдоо мод хэрэглэх нь их байгаагаас хатуу түлшний хэрэглээ ерөнхийдөө өндөр байна.

Зуухны төрлөөс хамаарч ижил түлш хэрэглэхэд бохирдуулагч бодисын хэмжээ харилцан адилгүй байдаг бөгөөд хатуу түлш дагнан хэрэглэх нь гэрийн дотоод орчны агаарын бохирдлын гол шалтгаан болдог. Битүү бөгөөд яндантай зуух нь гэрийн дотоод агаарын бохирдол бага үүсгэдэг байхад задгай зуух нь хатуу түлшнээс үүсэх хортой бодисын нөлөөнөөс хамгаалах боломжгүй байдаг. Хүснэгт

¹⁴ Монгол дахь НҮБ-ын Хүүхдийн сангийн хүсэлтээр хүүхдийн хоол тэжээл, өвчлөлийн талаарх эх/асрамжлагчийн мэдлэгийн асуулыг “Эмэгтэйн асуулга”-ны өвчлөлийн шинж тэмдэг бүлэгт нэмж оруулсан.

СН.16-т хатуу түлшний хэрэглээг хоолоо хийдэг газраар нь үзүүлсэн. Хоол, хүнсээ болгохдоо хатуу түлш хэрэглэдэг өрхүүдийн дөрөвний нэг (24 хувь) нь гал тогооны тусдаа өрөөтэй байхад дөрөвний гурав (76 хувь) нь гал тогооны тусдаа өрөөгүй байна. Энэ нь гэр доторх агаарын бохирдолд өртөх магадлал Хөвсгөл аймагт их байгааг харуулж байгаа юм. Мөн уг үзүүлэлт нь өрхийн шинж байдлаар эрс ялгаатай байгааг хүснэгтээс харж болно.

Хөгжлийн бэрхшээлтэй байж болзошгүй хүүхэд болон хүүхдийн осол, гэмтэл

Судалгаанд 2-14 насны хүүхдийн асуулгаар тэдний хөгжлийн бэрхшээлийн байдал болон осол, гэмтэлд өртсөн байдлыг судалсан.

Судалгаанд хамрагдсан 2-9¹⁵ насны нийт хүүхдийн 23 хувь нь ямар нэг төрлийн хөгжлийн бэрхшээлтэй байж болзошгүй байна (Хүснэгт СН.17). Аймгийн төвийн хүүхдүүдийн 18 хувь нь хөгжлийн бэрхшээлтэй байж болзошгүй байхад хөдөө амьдардаг хүүхдүүдийн хувьд уг үзүүлэлт харьцангуй өндөр буюу 25 хувьтай байв. Хүснэгт СН.17-оос харахад хөгжлийн бэрхшээлтэй байж болзошгүй хүүхдийн хувь эхийн боловсролын түвшин болон өрхийн аж байдлын түвшнээр ялгаатай байна. Боловсролгүй эхийн хүүхдүүд болон доогуур аж байдалтай өрхөд амьдарч байгаа хүүхдүүдийн хувьд бусад хүүхдүүдтэй харьцуулахад илүү хөгжлийн бэрхшээлтэй байж болзошгүй байгаа юм.

2-9 насны хүүхдийн 10 хувь нь судалгаанаас өмнөх 1 жилийн хугацаанд ямар нэг төрлийн осол, гэмтэлд өртсөн байгааг Хүснэгт СН.17А-аас харж болно. Хөвгүүдийн хувьд осол, гэмтэлд илүү өртөх хандлагатай байна. Хүүхдийн осол, гэмтэлд өртсөн хувь өрхийн байршлаар болон аж байдлын түвшнээр төдийлөн ялгаагүй байв.

Хүүхдүүдийн дунд унаж гэмтэх (53 хувь) нь хамгийн түгээмэл байгааг Хүснэгт СН.17А-аас харж болно. Хүүхэд ихэвчлэн гэртээ (37 хувь), хөдөө, хээр (29 хувь) болон гудамж, талбай, зам дээр (18 хувь) осол гэмтэлд өртдөг байна (Хүснэгт СН.17В).

15 ОУБТС-ны стандартын дагуу хөгжлийн бэрхшээлтэй байж болзошгүй хүүхдийн үзүүлэлтийг 2-9 насны хүүхдийн хувьд тооцсон

VI. ХҮҮХДИЙН ЭРҮҮЛ МЭНД

Хүснэгт СН.1: Нэг нас хүрэхийн өмнөх дархлаажуулалтад хамрагдалт

1 нас хүрэхээсээ өмнө хүүхдийн өвчлөлийн эсрэг дархлаажуулалтад хамрагдсан 12-23 сартай хүүхдийн хувь, Хөвсгөл аймаг, 2012 он

	Судалгаанаас өмнө дархлаажуулалтад хамрагдсан			1 нас хүрэхээсээ өмнө дархлаажуулалтад хамрагдсан
	Эх, хүүхдийн эрүүл мэндийн дэвтэрнээс/ дархлаажуулалтын дэвтэрнээс	Ээжийн мэдээлснээр	Аль аль нь	
Сүрьеэ ¹	65.0	31.3	96.3	96.3
Саа				
Төрөх үеийн	64.0	31.7	95.7	95.7
1	65.2	28.0	93.3	93.3
2	62.2	26.2	88.4	87.5
3 ²	62.8	25.0	87.8	86.9
Гуравт/ тавт				
1	61.5	28.6	90.1	89.1
2	59.0	24.8	83.8	83.0
3 ³	58.4	23.0	81.4	80.5
Хепатит Б				
Төрөх үеийн	63.1	28.1	91.2	91.2
Улаанбурхан, улаанууд, гахайн хавдар				
1 ⁴	62.1	26.7	88.8	88.8
Бүх дархлаажуулалтад хамрагдсан	51.2	17.5	68.7	67.1
Дархлаажуулалтад хамрагдаагүй	0.0	1.2	1.2	1.2
12-23 сартай хүүхдийн тоо	165	165	165	165

¹ ХХС-ны үзүүлэлт 3.1;

² ХХС-ны үзүүлэлт 3.2;

³ ХХС-ны үзүүлэлт 3.3

⁴ ХХС-ны үзүүлэлт 3.4; МХЗ-ын үзүүлэлт 4.3

Хүснэгт СН.2: Дархлаажуулалтад хамрагдалт

Хүүхдийн өвчлөлийн эсрэг дархлаажуулалтад хамрагдсан 12-23 сартай хүүхдийн тоо, Хөвсгөл аймаг, 2012 он

	Дархлаажуулалтад хамрагдсан хүүхдийн хувь:													
	Саа			Гуравт / тавт			Хепатит Б		Улаан- бурхан, улаанууд, гахайн хавдар 1		Бүх дархлаа- жуулалтад хамрагдсан		Дархлаа- жуулалтын дэвтрийг үзсэн хувь	12-23 сартай хүүхдийн тоо
	Сүрьеэ	Төрөх үеийн	1	2	3	1	2	3	Төрөх үеийн	Төрөх үеийн	Хамраг- даагүй даагүй	Бүх дархлаа- жуулалтад хамрагдсан	Дархлаа- жуулалтын дэвтрийг үзсэн хувь	12-23 сартай хүүхдийн тоо
Хүйс														
Эрэгтэй	96.8	96.8	94.6	89.2	89.2	90.2	85.9	87.0	93.4	94.4	1.1	74.7	66.3	94
Эмэгтэй	95.7	94.4	91.5	87.3	85.9	89.9	81.2	73.9	88.4	81.7	1.4	60.9	66.2	70
Байршил														
Аймгийн төв	(100.0)	(97.3)	(86.5)	(83.8)	(81.1)	(77.8)	(72.2)	(69.4)	(94.4)	(81.1)	(0.0)	(56.8)	(42.1)	38
Сумын төв	92.9	92.9	96.4	87.5	89.3	94.5	81.8	80.0	87.3	88.9	1.8	66.7	68.4	57
Хөдөө	97.1	97.2	94.4	91.5	90.1	92.9	91.4	88.6	92.8	92.9	1.4	76.8	77.5	70
Эхийн боловсрол														
Боловсролгүй	(*)	(*)	(*)	(*)	(*)	(*)	(*)	(*)	(*)	(*)	(*)	(*)	(*)	17
Бага	(*)	(*)	(*)	(*)	(*)	(*)	(*)	(*)	(*)	(*)	(*)	(*)	(*)	16
Суурь	(96.6)	(93.1)	(100.0)	(96.6)	(96.6)	(100.0)	(100.0)	(100.0)	(92.9)	(96.6)	(0.0)	(85.7)	(73.3)	30
Бүрэн дүнд	(100.0)	(100.0)	(97.7)	(88.6)	(86.4)	(90.7)	(86.0)	(83.7)	(95.3)	(95.3)	(0.0)	(72.1)	(75.0)	44
Техникийн болон тусгай мэргэжлийн дунд Дээд	(*)	(*)	(*)	(*)	(*)	(*)	(*)	(*)	(*)	(*)	(*)	(*)	(*)	8
Өрхийн аж байдлын түвшин														
Доогуур	93.9	94.0	98.0	90.0	90.0	93.8	77.1	77.1	87.8	83.7	0.0	64.6	58.8	51
Дунджаас доогуур	(100.0)	(100.0)	(88.9)	(85.2)	(81.5)	(92.3)	(88.5)	(88.5)	(92.0)	(92.3)	(0.0)	(68.0)	(74.1)	27
Дундаж	(94.1)	(94.1)	(94.1)	(91.2)	(91.2)	(91.2)	(88.2)	(82.4)	(91.2)	(88.2)	(2.9)	(73.5)	(73.5)	34
Дунджаас дээгүүр	(94.3)	(91.4)	(88.6)	(85.7)	(85.7)	(82.9)	(82.9)	(77.1)	(91.4)	(88.2)	(2.9)	(64.7)	(63.9)	36
Дээгүүр	(100.0)	(100.0)	(100.0)	(87.9)	(93.9)	(100.0)	(83.9)	(90.3)	(93.6)	(93.8)	(0.0)	(78.1)	(63.6)	33
Өрхийн тэргүүлэгчийн үндэс угсаа														
Халх	(94.3)	(94.3)	(94.3)	(91.4)	(85.7)	(85.7)	(77.1)	(71.4)	(88.6)	(82.9)	(0.0)	(60.0)	(58.3)	36
Бусад	95.3	94.5	92.2	86.7	86.7	91.2	83.2	82.4	90.4	88.8	1.6	67.2	59.2	129
Шүүдэггүй	(100.0)	(100.0)	(97.2)	(94.4)	(91.7)	(86.1)	(86.1)	(77.8)	(94.3)	(88.9)	(0.0)	(74.3)	(91.7)	36
Өрхийн тэргүүлэгчийн шашин шүтлэг														
Шүүдэггүй	98.9	98.9	94.6	93.5	90.2	91.2	90.1	85.7	97.8	94.4	0.0	75.3	69.1	93
Будда	92.5	91.0	91.0	80.6	83.6	87.7	73.8	73.8	81.5	80.3	3.0	57.6	59.7	66
Бусад	(*)	(*)	(*)	(*)	(*)	(*)	(*)	(*)	(*)	(*)	(*)	(*)	(*)	5
БҮГД	96.3	95.7	93.3	88.4	87.8	90.1	83.8	81.4	91.2	88.8	1.2	68.7	66.3	165

() 25-49 ажиглалт (жигнээгүй) дээр үндэслэн тооцсон.

(*) 25 хүртэлх (жигнээгүй) дээр үндэслэн тооцсон.

VI. ХҮҮХДИЙН ЭРҮҮЛ МЭНД

Хүснэгт СН.4: Үйлдвэрийн аргаар болон гэрийн нөхцөлд бэлтгэсэн шингэн сэлбэх уусмал

Сүүлийн 2 долоо хоногт суулгалт өвчнөөр өвдсөн бөгөөд шингэн сэлбэх эмчилгээ хийлгэсэн 0-59 сартай хүүхдийн хувь, Хөвсгөл аймаг, 2012 он

	Сүүлийн 2 долоо хоногт суулгалт өвчнөөр өвдсөн	0-59 сартай хүүхдийн тоо	Дараах эмчилгээг хийлгэсэн суулгалт өвчнөөр өвчилсөн хүүхэд:			Сүүлийн 2 долоо хоногт суулгалт өвчнөөр өвдсөн 0-59 сартай хүүхдийн тоо
			Үйлдвэрийн аргаар бэлтгэсэн ШСУ	Гэрийн нөхцөлд бэлтгэсэн ШСУ	Үйлдвэрийн аргаар эсвэл гэрийн нөхцөлд бэлтгэсэн ШСУ	
Хүйс						
Эрэгтэй	10.6	419	(24.4)	(31.1)	(46.7)	45
Эмэгтэй	10.5	398	(26.2)	(28.6)	(47.6)	42
Бүгд	10.6	817	25.3	29.9	47.1	86

() 25-49 ажиглалт (жигнээгүй) дээр үндэслэн тооцсон.

Хүснэгт СН.5: Суулгалт өвчний үед хүүхдийг хооллосон байдал

Сүүлийн 2 долоо хоногт суулгалт өвчнөөр өвдсөн 0-59 сартай хүүхдийн хувь, өвчтэй үед уусан шингэн болон хоолны хэмжээгээр, Хөвсгөл аймаг, 2012 он

	Суулгалт өвчний үеийн шингэн зүйл өгсөн байдал:				Суулгалт өвчний үеийн хооллосон байдал:				Сүүлийн 2 долоо хоногт суулгалт өвчнөөр өвдсөн 0-59 сартай хүүхдийн хувь				
	Хэвийн хэмжээнээс маш бага	Хэвийн хэмжээнээс бага зэрэг	Хэвийн хэмжээнээс их	Бүгд	Хэвийн хэмжээнээс маш бага	Хэвийн хэмжээнээс бага зэрэг	Хэвийн хэмжээнээс их	Хоол огт өгөөгүй		Бүгд			
Хүйс													
Эрэгтэй	10.6	419	(4.4)	(2.2)	(46.7)	(59.5)	(46.7)	(26.7)	(57.8)	(6.7)	(2.2)	100.0	45
Эмэгтэй	10.5	398	(2.4)	(14.3)	(46.7)	(59.5)	(46.7)	(7.1)	(71.4)	(0.0)	(2.4)	100.0	42
Бүгд	10.6	817	3.4	8.0	52.9	35.6	100.0	6.9	64.4	3.4	2.3	100.0	86

() 25-49 ажиллалт (жигнээгүй) дээр үндэслэн тооцсон.

Хүснэгт СН.6: Шингэн сэлбэх болон бусад эмчилгээ

Сүүлийн 2 долоо хоногт суулгалт өвчнөөр өвдсөн бөгөөд хоолоо үргэлжлүүлэн хэвийн хэмжээнд идэхийн зэрэгцээ шингэн сэлбэх эмчилгээ хийлгэсэн 0-59 сартай хүүхдийн хувь, суулгалт өвчний үед бусад эмчилгээ хийлгэсэн хүүхдийн хувь, Хөвсгөл аймаг, 2012 он

	Суулгалтаар өвдсөн хүүхэд:				Бусад эмчилгээ:				Сүүлийн 2 долоо хоногт суулгалт өвчнөөр өвдсөн 0-59 сартай хүүхдийн тоо					
	Шингэн сэлбэх эмчилгээ хийлгэсэн (үйлдвэрийн нөхцөлд бэлтгэж савласан ШСУ, эсвэл шингэн зүйлийг хэвийн хэмжээнээс шингэнийг илүү хэмжээгээр уулгах)	Хоолоо үргэлжлүүлэн хэвийн хэмжээнд идэхийн зэрэгцээ шингэн сэлбэх эмчилгээний илүү хэмжээгээр уулгах)	Эм, сироп	Тариа	Гэрлийн нөхцөлд бэлтгэсэн эм, тариа, ургамлын гаралтай уламжлалт эмчилгээний эм	Ямар нэг эм, тариа хэрэглээгүй	Бусад хэрэглээгүй	Бусад хэрэглээгүй						
Хүйс														
Эрэгтэй	(57.8)	(68.9)	(17.8)	(2.2)	(0.0)	(6.7)	(2.2)	(2.2)	(0.0)	(2.2)	(6.7)	(24.4)	45	
Эмэгтэй	(45.2)	(57.1)	(23.8)	(9.5)	(0.0)	(11.9)	(0.0)	(4.8)	(4.8)	(0.0)	(7.1)	(21.4)	42	
Бүгд	51.7	63.2	20.7	5.7	0.0	9.2	1.1	3.4	2.3	0.0	1.1	6.9	23.0	86

() 25-49 ажиллалт (жигнээгүй) дээр үндэслэн тооцсон.

¹ ХХС-ны үзүүлэлт 3.8

VI. ХҮҮХДИЙН ЭРҮҮЛ МЭНД

Хүснэгт Сн.8: Уушгины хатгалгааны 2 аюултай шинж тэмдгийн талаарх мэдлэг
 0-59 сартай хүүхдийн эх/асрамжлагчийн хувь, хүүхдийг эмнэлэгт яаралтай үзүүлдэг шинж тэмдгээр, амьсгал нь олшрох болон амьсгал нь саадтай болох үед эмнэлэгт яаралтай үзүүлнэ гэж хариулсан эх/асрамжлагчийн хувь, Хөвсгөл аймаг, 2012 он

	Хүүхдэд дараах шинж тэмдэг илэрсэн тохиолдолд эмнэлэгт яаралтай үзүүлнэ гэж боддог эх/асрамжлагчийн хувь:										Уушгины хатгалгааны 2 аюултай шинж тэмдгийг мэддэг эх/асрамжлагчийн тоо				
	Хөхөө хөхөхгүй, юм ууж, идэхгүй байх	Бие нь Халуурах сульдах	Амьсгал нь олшрох	Цустай баах	Бөөлжих уурдаа дургүй болох	Шингэн зүйл уухдаа дургүй болох	Шалтгаан нь мэдэгдэхгүй уйлах	Бусад шинж тэмдэг	Татах	Суулгах Ханиалгах	Татах	Уушгины хатгалгааны 2 аюултай шинж тэмдгийг мэддэг эх/асрамжлагчийн тоо	Уушгины хатгалгааны 2 аюултай шинж тэмдгийг мэддэг эх/асрамжлагчийн тоо		
Байршил															
Аймгийн төв	5.4	6.1	73.5	9.5	5.4	3.4	8.8	2.7	33.3	44.9	6.8	13.6	12.2	1.4	144
Сумын төв	2.6	4.6	75.0	7.7	3.1	2.0	6.6	1.0	27.0	46.9	4.6	18.4	9.7	1.0	192
Хөдөө	4.0	3.0	73.0	8.0	5.7	2.7	9.7	2.7	23.3	46.3	6.7	11.3	11.7	2.7	295
Боловсрол															
Боловсролгүй	1.5	4.6	70.8	6.2	4.6	1.5	10.8	1.5	15.4	56.9	9.2	15.4	15.4	3.1	64
Бага	3.4	2.3	63.6	10.2	3.4	4.5	9.1	3.4	25.0	47.7	4.5	12.5	9.1	1.1	86
Сурь	2.2	4.5	71.6	6.0	3.0	0.0	5.2	0.7	22.4	47.0	3.0	10.5	13.4	0.7	132
Бүрэн дунд	4.0	4.0	76.6	5.7	5.7	2.3	9.1	2.3	30.9	42.9	5.1	16.0	11.4	1.7	172
Техникийн болон тусгай мэргэжлийн дунд	(6.1)	(0.0)	(87.9)	(15.1)	(6.1)	(6.1)	(12.1)	(6.1)	(33.3)	(24.2)	(6.1)	(15.2)	(24.2)	(6.1)	32
Өрхийн аж байдлын түвшин															
Дээд	6.1	6.1	76.3	11.5	6.1	4.1	8.8	2.0	30.4	48.6	9.5	14.9	5.4	2.0	145
Доогуур	4.5	2.3	67.7	9.0	5.3	2.3	9.0	3.8	23.3	48.1	8.3	12.8	11.3	3.0	131
Дунджаас доогуур	2.9	2.9	68.6	7.3	4.4	3.6	11.7	1.5	24.1	46.0	4.4	10.9	9.5	1.5	135
Дундаж	2.8	4.2	76.1	6.3	4.9	2.1	3.5	1.4	21.8	48.6	5.6	16.2	12.0	2.1	139
Дунджаас дээгүүр	5.4	6.3	76.6	10.8	5.4	0.9	11.7	2.7	26.1	43.2	5.4	15.3	9.9	1.8	109
Дээгүүр	4.2	5.8	80.8	8.3	4.2	4.2	7.5	1.7	40.0	44.2	6.7	15.0	13.3	0.8	118
Өрхийн тэргүүлэгчийн үндэс угсаа*															
Халх	4.8	3.5	73.1	7.7	5.0	2.0	8.3	2.6	27.1	46.0	6.8	15.3	10.7	1.5	449
Бусад	1.6	5.9	75.1	9.7	4.3	4.3	9.2	1.1	25.9	46.5	4.3	10.8	12.4	2.7	182
Өрхийн тэргүүлэгчийн шашин шүтлэг**															
Шүтдэггүй	4.1	3.9	74.0	7.5	4.9	2.1	8.8	2.6	26.8	46.9	6.4	12.1	11.1	1.5	381
Будда	3.6	5.4	74.4	9.4	4.9	3.6	7.6	1.8	26.5	45.3	4.9	16.6	11.2	2.7	219
Бусад	(3.4)	(0.0)	(65.5)	(6.9)	(3.4)	(3.4)	(13.8)	(0.0)	(31.0)	(44.8)	(10.3)	(17.2)	(13.8)	(0.0)	28
Бүгд	3.9	4.2	73.7	8.2	4.8	2.6	8.6	2.2	26.7	46.2	6.1	14.0	11.2	1.9	631

* "Өрхийн тэргүүлэгчийн үндэс угсаа" нь хариулагдаагүй 1 ажиглалт (жигнээгүй)-ыг харуулаагүй.
 ** "Өрхийн тэргүүлэгчийн шашин шүтлэг" нь хариулагдаагүй 3 ажиглалт (жигнээгүй)-ыг харуулаагүй.
 () 25-49 ажиглалт (жигнээгүй) дээр үндэслэн тооцсон.

Хүснэгт СН.8А: Хүүхдийн хоол тэжээлийн дутал болон буруу хооллолтоос үүдэх хүүхдийн өвчин, эмгэгийн талаарх мэдлэг

0-59 сартай хүүхдийн эх/ асрамжлагчийн хувь, тэдгээрийн хүүхдийн хоол тэжээлийн дутал болон буруу хооллолтоос үүдэх өвчин, эмгэгийн талаарх мэдлэгээр, Хөвсгөл аймаг, 2012 он

	Рахит	Сулдаа	Тураал	Цус багадалт	Төмрийн дутал	Өсөлт хоцролт	Иод дутал	Суулгалт	Бусад	Мэдэхгүй	0-59 сартай хүүхдийн эх/асрамжлагчийн тоо
Байршил											
Аймгийн төв	6.1	34.0	44.9	6.8	1.4	12.9	2.0	43.5	6.8	17.7	144
Сумын төв	5.6	23.5	33.2	5.1	0.5	10.2	1.0	44.4	4.6	19.9	192
Хөдөө	3.0	22.0	30.3	2.3	1.3	6.0	2.3	43.0	6.0	27.7	295
Боловсрол											
Боловсролгүй	1.5	16.9	24.6	0.0	0.0	7.7	4.6	40.0	0.0	43.1	64
Бага	1.1	17.0	19.3	1.1	1.1	6.8	0.0	46.6	9.1	31.8	86
Суурь	2.2	20.9	26.9	0.7	0.7	5.2	1.5	40.3	6.0	29.9	132
Бүрэн дунд	6.9	25.1	41.7	4.0	0.6	8.0	2.3	46.9	4.0	17.7	172
Техникийн болон тусгай мэргэжлийн дунд	(0.0)	(30.3)	(30.3)	(3.0)	(0.0)	(3.0)	(0.0)	(45.5)	(6.1)	(21.2)	32
Өрхийн аж байдлын түвшин											
Дээд	8.1	36.5	47.3	11.5	2.7	16.2	2.0	41.9	8.1	9.5	145
Доогуур	3.8	24.1	31.6	3.8	0.0	6.8	3.0	42.1	3.0	30.1	131
Дунджаас доогуур	1.5	19.7	24.1	0.7	2.2	4.4	1.5	46.0	8.0	27.7	135
Дундаж	4.2	18.3	29.6	1.4	0.7	8.4	1.4	44.4	3.5	23.2	139
Дунджаас дээгүүр	6.3	23.4	38.7	5.4	1.8	11.7	1.8	39.6	6.3	20.7	109
Дээгүүр	7.5	42.5	51.7	10.8	0.8	14.2	1.7	45.0	8.3	11.7	118
Өрхийн тэргүүлэгчийн үндэс угсаа*											
Халх	3.9	26.5	35.0	4.6	1.1	10.3	2.0	43.1	4.6	22.8	449
Бусад	5.9	22.2	33.5	3.2	1.1	5.4	1.6	44.3	8.6	23.8	182
Өрхийн тэргүүлэгчийн шашин шүтлэг**											
Шүтдэггүй	3.6	25.3	32.0	2.3	0.8	7.7	1.5	41.8	5.4	25.5	381
Будда	6.3	23.3	38.1	7.2	1.8	9.9	2.7	47.5	5.8	18.4	219
Бусад	(3.4)	(31.0)	(37.9)	(6.9)	(0.0)	(17.2)	(0.0)	(37.9)	(10.3)	(27.6)	28
Бүгд	4.5	25.2	34.5	4.2	1.1	8.9	1.9	43.5	5.8	23.0	631

* "Өрхийн тэргүүлэгчийн үндэс угсаа" нь хариулагдаагүй 1 ажиглалт (жигнээгүй)-ыг харуулаагүй.

** "Өрхийн тэргүүлэгчийн шашин шүтлэг" нь хариулагдаагүй 3 ажиглалт (жигнээгүй)-ыг харуулаагүй.

() 25-49 ажиглалт (жигнээгүй) дээр үндэслэн тооцсон.

VI. ХҮҮХДИЙН ЭРҮҮЛ МЭНД

Хүснэгт СН.8В: Цус багадалтын талаарх мэдлэг

0-59 сартай хүүхдийн эх/ асрамжлагчийн хувь, тэдгээрийн цус багадалтын талаарх мэдлэгээр, Хөвсгөл аймаг, 2012 он

	Цусны чанар муу байх	Цусны улаан эс цөөрөх	Цус бага байх	Даралт бага байх	Ядаргаа	Бусад	Мэдэхгүй	0-59 сартай хүүхдийн эх/асрамжлагчийн тоо
Байршил								
Аймгийн төв	0.0	3.4	19.0	7.5	10.2	8.8	51.0	144
Сумын төв	1.5	2.6	21.4	5.1	11.7	5.6	52.0	192
Хөдөө	1.7	2.3	16.0	4.3	11.0	6.0	58.7	295
Боловсрол								
Боловсролгүй	0.0	0.0	9.2	3.1	9.2	6.2	72.3	64
Бага	1.1	2.3	11.4	5.7	10.2	3.4	65.9	86
Суурь	0.0	2.2	23.9	4.5	11.2	2.2	56.0	132
Бүрэн дунд	0.0	2.3	17.1	6.9	9.7	9.1	54.9	172
Техникийн болон тусгай мэргэжлийн дунд	(0.0)	(0.0)	(18.2)	(9.1)	(12.1)	(12.1)	(48.5)	32
Дээд	4.7	5.4	23.0	4.1	13.5	8.1	41.2	145
Өрхийн аж байдлын түвшин								
Доогуур	1.5	1.5	19.5	5.3	11.3	6.0	54.9	131
Дунджаас доогуур	0.7	2.2	14.6	3.6	8.0	5.8	65.0	135
Дундаж	1.4	2.1	16.9	7.0	10.6	2.1	59.9	139
Дунджаас дээгүүр	1.8	2.7	19.8	2.7	13.5	6.3	53.2	109
Дээгүүр	0.8	5.0	21.7	7.5	12.5	13.3	39.2	118
Өрхийн тэргүүлэгчийн үндэс угсаа*								
Халх	1.1	3.3	17.1	5.7	11.8	5.5	55.6	449
Бусад	1.6	1.1	21.1	4.3	9.2	9.2	53.5	182
Өрхийн тэргүүлэгчийн шашин шүтлэг**								
Шүтдэггүй	1.0	1.8	18.8	6.2	10.6	6.4	55.2	381
Будда	0.9	4.5	17.9	2.2	12.6	6.3	55.6	219
Бусад	(6.9)	(0.0)	(13.8)	(13.8)	(6.9)	(10.3)	(48.3)	28
Бүгд	1.2	2.6	18.4	5.3	11.0	6.5	54.9	631

* “Өрхийн тэргүүлэгчийн үндэс угсаа” нь хариулагдаагүй 1 ажиглалт (жигнээгүй)-ыг харуулаагүй.

** “Өрхийн тэргүүлэгчийн шашин шүтлэг” нь хариулагдаагүй 3 ажиглалт (жигнээгүй)-ыг харуулаагүй.

() 25-49 ажиглалт (жигнээгүй) дээр үндэслэн тооцсон.

Хүснэгт СН.9: Хатуу түлшний хэрэглээ
 Өрхийн гишүүдийн хувь, хоолоо болгохдоо хэрэглэдэг түлшний төрлөөр, хоолоо болгохдоо хатуу түлш хэрэглэдэг өрхийн гишүүдийн хувь, Хөвсгөл аймаг, 2012 он

	Дараах түлшийг хэрэглэдэг өрхийн хувь:										Өрхийн гишүүдийн тоо	
	Цахилгаан	Нүүрс	Шахмал түлш	Мод	Заг, бургас	Аргал, хөрсөн	Үртэс	Бүгд	Хоолоо болгохдоо хатуу түлш хэрэглэдэг ¹	Өрхийн гишүүдийн тоо		
Байршил												
Аймгийн төв	8.5	0.3	0.1	89.4	0.3	0.8	0.5	100.0	91.5	1,516		
Сумын төв	2.8	0.0	0.4	96.1	0.0	0.6	0.0	100.0	97.2	2,380		
Хөдөө	0.3	0.2	0.7	94.3	0.2	4.3	0.0	100.0	99.7	3,089		
Өрхийн тэргүүлэгчийн боловсрол*												
Боловсролгүй	1.4	0.0	0.5	92.8	0.3	5.0	0.0	100.0	98.6	768		
Бага	0.6	0.0	1.1	94.2	0.0	4.1	0.0	100.0	99.4	1,660		
Суурь	1.7	0.0	0.3	96.7	0.5	0.5	0.3	100.0	98.3	1,839		
Бүрэн дүнд	3.8	0.3	0.0	95.3	0.0	0.6	0.0	100.0	96.2	1,098		
Техникийн болон тусгай мэргэжлийн дунд	4.3	0.5	0.4	91.8	0.0	2.6	0.4	100.0	95.7	821		
Дээд	9.6	0.6	0.4	87.6	0.0	1.9	0.0	100.0	90.4	795		
Өрхийн аж байдлын түвшин												
Доогуур	0.0	0.0	1.1	90.3	0.1	8.4	0.0	100.0	100.0	1,396		
Дунджаас доогуур	0.0	0.0	0.3	96.7	0.4	2.6	0.0	100.0	100.0	1,396		
Дундаж	1.2	0.5	0.6	97.3	0.3	0.1	0.0	100.0	98.8	1,399		
Дунджаас дээгүүр	4.0	0.0	0.1	94.9	0.1	0.3	0.6	100.0	96.0	1,394		
Дээгүүр	9.5	0.4	0.1	90.0	0.0	0.0	0.0	100.0	90.5	1,398		
Өрхийн тэргүүлэгчийн үндэс угсаа**												
Халх	3.6	0.2	0.6	93.2	0.2	2.1	0.2	100.0	96.4	4,852		
Бусад	1.5	0.2	0.2	95.3	0.1	2.6	0.0	100.0	98.5	2,112		
Өрхийн тэргүүлэгчийн шашин шүтлэг***												
Шүтдэггүй	2.6	0.1	0.4	94.4	0.1	2.4	0.1	100.0	97.4	3,898		
Будда	3.4	0.3	0.7	92.8	0.3	2.4	0.2	100.0	96.6	2,810		
Бусад	3.5	0.0	0.0	96.5	0.0	0.0	0.0	100.0	96.5	253		
Бүгд	2.9	0.2	0.5	93.9	0.2	2.3	0.1	100.0	97.1	6,985		

* "Өрхийн тэргүүлэгчийн боловсрол" нь хариулагдаагүй 1 ажиглалт (жигнээгүй)-ыг харуулаагүй болно.

** "Өрхийн тэргүүлэгчийн үндэс угсаа" нь хариулагдаагүй 6 ажиглалт (жигнээгүй)-ыг харуулаагүй.

*** "Өрхийн тэргүүлэгчийн шашин шүтлэг" нь хариулагдаагүй 6 ажиглалт (жигнээгүй)-ыг харуулаагүй.

¹ ХХС-ны үзүүлэлт 3.11

VI. ХҮҮХДИЙН ЭРҮҮЛ МЭНД

Хүснэгт СН.10: Хатуу түлшний хэрэглээ, хоол хийдэг газраар

Хоолоо болгохдоо хатуу түлш хэрэглэдэг өрхийн гишүүдийн хувь, хоолоо хийдэг газраар, Хөвсгөл аймаг, 2012 он

	Хоол хийдэг газар:					Хоолоо болгохдоо хатуу түлш хэрэглэдэг өрхийн гишүүдийн тоо
	Гал тогооны тусдаа өрөөнд	Сууцны аль нэг газарт	Тусдаа сууцанд	Бусад газар	Бүгд	
Байршил						
Аймгийн төв	45.2	54.4	0.0	0.4	100.0	1,387
Сумын төв	35.3	64.4	0.3	0.0	100.0	2,313
Хөдөө	6.4	92.4	1.0	0.2	100.0	3,079
Өрхийн тэргүүлэгчийн боловсрол*						
Боловсролгүй	8.2	90.9	0.9	0.0	100.0	757
Бага	13.2	86.3	0.5	0.0	100.0	1,650
Суурь	19.0	80.3	0.5	0.3	100.0	1,807
Бүрэн дунд	36.3	63.7	0.0	0.0	100.0	1,057
Техникийн болон тусгай мэргэжлийн дунд	32.5	65.3	1.6	0.6	100.0	785
Дээд	53.0	47.0	0.0	0.0	100.0	719
Өрхийн аж байдлын түвшин						
Доогуур	0.0	99.1	0.6	0.4	100.0	1,396
Дунджаас доогуур	3.4	95.7	0.9	0.0	100.0	1,396
Дундаж	9.3	89.5	0.9	0.4	100.0	1,383
Дунджаас дээгүүр	45.2	54.5	0.4	0.0	100.0	1,338
Дээгүүр	68.0	32.0	0.0	0.0	100.0	1,266
Өрхийн тэргүүлэгчийн үндэс угсаа**						
Халх	25.7	73.4	0.7	0.1	100.0	4,679
Бусад	21.1	78.5	0.1	0.2	100.0	2,080
Өрхийн тэргүүлэгчийн шашин шүтлэг***						
Шүтдэггүй	21.4	77.5	1.0	0.1	100.0	3,796
Будда	27.8	72.1	0.0	0.2	100.0	2,715
Бусад	26.3	73.7	0.0	0.0	100.0	244
Бүгд	24.2	75.1	0.6	0.1	100.0	6,779

* “Өрхийн тэргүүлэгчийн боловсрол” нь хариулагдаагүй 1 ажиглалт (жигнээгүй)-ыг харуулаагүй болно.

** “Өрхийн тэргүүлэгчийн үндэс угсаа” нь хариулагдаагүй 6 ажиглалт (жигнээгүй)-ыг харуулаагүй.

*** “Өрхийн тэргүүлэгчийн шашин шүтлэг” нь хариулагдаагүй 6 ажиглалт (жигнээгүй)-ыг харуулаагүй.

Хүснэгт СН.17: Хөгжлийн бэрхшээлтэй байж болзошгүй хүүхэд Эх/ асрамжлагчийн мэдээлсэн хөгжлийн бэрхшээлтэй эсвэл хөдөлгөөн нь хязгаарлагдмал 2-9 насны хүүхдийн хувь, Хөвсгөл аймаг, 2012 он	Эх/ асрамжлагчийн мэдээлсэн хөгжлийн бэрхшээлтэй эсвэл хөдөлгөөн нь хязгаарлагдмал										Эх/ асрамжлагчийн мэдээлсэн 2-9 насны хүүхдийн хувь¹					
	2-9 насны хүүхдийн хувь					2 нас					3-9 нас		Эх/ асрамжлагчийн мэдээлсэн 2-9 насны хүүхдийн хувь¹			
	Явах, суух, зогсох нь ихээхэн хүндрэлтэй	Өдөр, шөнийн цагаар юм харах нь хүндрэлтэй	Ямар нэг зүйлийг хийлгэхээр хэлэхэд хүндрэлтэй	Хөл, гараа хөдөлгөх нь хүндрэлтэй	Ухаан алдаж, татаж хүндрэлтэй унадаг	Аливаа зүйлийг үеийн хүүхдүүдтэйгээ адил хийж чаддаггүй	Ярьж бусдад өөрийгөө ойлгуулж чаддаггүй	Оюун ухааны хоцрогдолтой	2-9 насны хүүхдийн тоо	Наад зах нь 1 зүйлийг нэрлэж чаддаггүй	2 настай хүүхдийн тоо	Хэл яриа нь хүүхдийн хэвийн биш	3-9 насны хүүхдийн тоо	Эх/ асрамжлагчийн мэдээлсэн наад зах нь 1 хөгжлийн бэрхшээлтэй 2-9 насны хүүхдийн тоо		
Хүйс	2.5	1.9	3.2	4.8	3.5	1.9	4.2	8.5	3.7	559	17.6	84	15.1	476	21.7	559
Эрэгтэй	2.5	4.9	3.4	4.6	3.7	2.2	6.3	8.5	4.1	583	23.3	85	16.0	498	24.9	583
Байршил																
Аймгийн төв	2.1	2.6	1.3	4.7	1.7	2.1	2.6	8.1	2.6	231	(18.8)	32	10.9	199	17.5	231
Сумын төв	1.4	3.5	4.1	3.8	3.5	1.9	4.6	7.1	4.4	362	25.5	54	18.6	308	24.0	362
Хөдөө	3.4	3.8	3.6	5.2	4.5	2.2	6.8	9.5	4.1	550	17.9	83	15.6	467	25.3	550
Насны бүлэг																
2-4	2.8	3.0	1.2	4.8	4.2	2.4	4.4	12.0	3.8	491	20.5	169	19.3	323	22.9	491
5-6	2.5	1.1	3.9	4.6	3.5	1.4	7.1	5.7	3.9	278	на	на	16.3	278	20.6	278
7-9	2.1	5.8	5.6	4.5	2.9	2.1	5.0	5.8	4.0	373	на	на	11.9	373	25.9	373
Эхийн боловсрол																
Боловсролгүй	6.5	4.9	4.9	7.3	7.3	2.4	14.6	13.0	7.3	121	(*)	20	26.2	102	35.0	121
Бага	4.0	4.9	4.0	4.4	7.6	2.2	6.2	10.7	5.8	222	(16.7)	30	18.5	192	26.7	222
Суурь	1.1	1.9	3.7	4.4	1.9	1.9	3.7	7.8	2.6	266	(25.0)	32	11.3	235	20.0	266
Бүрэн дүнд	1.5	3.3	3.0	1.9	2.2	1.5	3.7	6.7	2.2	266	(16.2)	37	16.3	230	19.6	266
Техникийн	1.5	3.1	1.5	6.2	3.1	1.5	1.5	6.2	3.1	64	(*)	12	13.2	52	21.5	64
болон тусгай мэргэжлийн дүнд																
Дээд	2.0	3.4	2.0	6.8	1.5	2.9	3.9	7.3	3.9	202	(30.0)	39	11.5	163	22.4	202
Өрхийн аж байдлын түвшин																
Доогуур	3.6	3.6	4.8	7.5	4.8	3.2	7.1	10.3	5.6	249	(17.5)	39	17.0	209	27.4	249
Дунджаас доогуур	2.8	3.6	2.0	5.2	4.8	2.0	5.6	8.4	4.0	248	(21.1)	37	14.1	210	24.7	248
Дунджаас дээгүүр	3.7	4.5	3.3	2.0	3.7	1.2	4.9	9.0	3.7	241	(25.7)	35	18.7	206	22.1	241
Дунджаас дээгүүр	1.9	1.9	5.2	4.3	2.8	2.8	6.6	9.5	2.8	208	(23.1)	26	16.2	183	24.2	208
Дээгүүр	0.0	3.5	1.0	4.0	1.5	1.0	1.5	4.5	3.0	197	(15.6)	32	11.3	166	17.0	197
Өрхийн тэргүүлэгчийн үндэс угсаа***																
Халх	2.1	2.9	3.1	4.5	3.1	1.8	4.2	7.8	3.4	783	16.5	113	15.0	670	22.2	783
Бусад	3.3	4.7	3.6	5.0	4.7	2.8	7.8	10.0	5.0	356	28.6	55	17.0	301	26.0	356
Өрхийн тэргүүлэгчийн шашин шүтлэг****																
Шүтдэггүй	2.8	2.7	2.5	4.6	4.3	1.8	5.8	9.2	3.8	667	19.8	105	13.3	562	24.1	667
Будда	(2.1)	4.6	4.4	4.6	2.3	2.5	4.4	7.6	3.9	426	21.8	54	18.3	372	22.2	426
Бусад	(2.2)	(4.4)	(4.4)	(6.7)	(6.7)	(2.2)	(6.7)	(6.7)	(4.4)	44	(*)	10	(25.7)	35	(24.4)	44
Бүгд	2.5	3.5	3.3	4.7	3.6	2.1	5.3	8.5	3.9	1,143	20.5	169	15.6	974	23.3	1,143

¹ 2 насны хүүхдийн хувьд тооцсон хувь.

** 3-4 насны хүүхдийн хувьд тооцсон хувь.

*** Өрхийн тэргүүлэгчийн үндэс угсаа нь хариуаагагүй 3, 0, 3 ажиглалт (жигнээгүй)-ыг харгалзан харуулаагүй болно.

**** Өрхийн тэргүүлэгчийн шашин шүтлэг нь хариуаагаагүй 5, 0, 5 ажиглалт (жигнээгүй)-ыг харгалзан харуулаагүй болно.

на: Тооцох боломжгүй

() 25-49 ажиглалт (жигнээгүй) дээр үндэслэн тооцсон.

(*) 25 хүртэлх ажиглалт (жигнээгүй) дээр үндэслэн тооцсон.

VI. ХҮҮХДИЙН ЭРҮҮЛ МЭНД

Хүснэгт Сн.17А: Хүүхдийн осол, гэмтлийн төрөл
 Судалгаанаас өмнөх 12 сарын хугацаанд осол, гэмтэлд өртсөн 2-14 насны хүүхдийн хувь, хамгийн сүүлд өртсөн осол, гэмтлийн төрлөөр, Хөвсгөл аймаг, 2012 он

	Сүүлийн 12 сард осол, гэмтэлд өртсөн		Хамгийн сүүлд дараах хэлбэрийн осол, гэмтэлд өртсөн хүүхдийн хувь											Сүүлийн 12 сард осол, гэмтэлд өртсөн 2-14 насны хүүхдийн тоо	
	Тоо	Унаж гэмтэх	Түлэгдэх	Живэх	Хөлдөх	Осгох	Хурц зүйл/хутга мэсэнд зүсэгдэх	Дээрээс нь юм унах, юманд дарагдах	Амьтанд хазуулах	Бусад	Мэдэхгүй	Бүгд	Хувь	Тоо	Хувь
Хүйс	13.0	905	59.7	6.7	0.0	0.8	6.7	4.2	14.3	4.2	3.4	0.0	100.0	117	
Эрэгтэй	6.9	945	40.9	16.7	1.5	0.0	22.7	1.5	10.6	1.5	3.0	1.5	100.0	65	
Байршил															
Аймгийн төв	10.9	391	46.5	16.3	2.3	0.0	16.3	4.6	9.3	0.0	4.7	0.0	100.0	42	
Сумын төв	9.4	596	49.1	14.0	0.0	0.0	14.0	1.8	12.3	8.8	0.0	0.0	100.0	56	
Хөдөө	9.7	863	58.8	4.7	0.0	1.2	9.4	3.5	15.3	1.2	4.7	1.2	100.0	84	
Насны бүлэг															
2-4	9.6	491	47.9	22.9	2.1	2.1	16.7	0.0	4.2	0.0	4.2	0.0	100.0	47	
5-6	11.3	278	46.9	9.4	0.0	0.0	12.5	9.4	18.8	0.0	0.0	3.1	100.0	32	
7-9	9.5	373	41.7	5.6	0.0	0.0	11.1	2.8	22.2	8.3	8.3	0.0	100.0	36	
10-12	9.8	405	60.0	0.0	0.0	0.0	12.5	2.5	15.0	7.5	2.5	0.0	100.0	39	
13-14	9.4	303	72.4	10.4	0.0	0.0	6.9	3.4	6.9	0.0	0.0	0.0	100.0	29	
Эхийн боловсрол															
Боловсролгүй	12.7	164	(*)	(*)	(*)	(*)	(*)	(*)	(*)	(*)	(*)	(*)	100.0	21	
Бага	8.1	329	40.7	3.7	0.0	3.7	18.5	3.7	18.5	0.0	7.4	3.7	100.0	27	
Суурь	8.9	466	57.1	4.8	0.0	0.0	16.7	0.0	14.3	4.8	2.4	0.0	100.0	41	
Бүрэн дүнд	7.2	469	55.9	11.8	2.9	0.0	5.9	2.9	11.8	5.9	2.9	0.0	100.0	34	
Техникийн болон тусгай мэргэжлийн дүнд	11.3	122	(*)	(*)	(*)	(*)	(*)	(*)	(*)	(*)	(*)	(*)	100.0	14	
Өрхийн аж байдлын түвшин															
Дээд	15.4	301	53.2	19.2	0.0	0.0	12.8	4.3	4.3	4.3	2.1	0.0	100.0	46	
Доогуур	11.1	391	59.1	6.8	0.0	2.3	11.4	2.3	11.4	0.0	6.8	0.0	100.0	43	
Дунджаас доогуур	8.0	393	59.4	3.1	0.0	0.0	6.3	6.3	18.8	3.1	3.1	0.0	100.0	32	
Дундаж	7.6	379	48.3	3.4	0.0	0.0	17.2	3.4	20.7	0.0	3.4	3.4	100.0	29	
Дунджаас дээгүүр	9.3	351	57.6	12.1	3.0	0.0	9.1	6.1	6.1	6.1	0.0	0.0	100.0	33	
Дээгүүр	13.8	336	42.6	21.3	0.0	0.0	17.0	0.0	10.6	6.4	2.1	0.0	100.0	46	
Өрхийн тэргүүлэгчийн үндэс угсаа*															
Халх	9.7	1,263	52.4	8.1	0.8	0.8	12.1	3.2	15.3	3.2	4.0	0.0	100.0	122	
Бусад	10.2	582	55.0	15.0	0.0	0.0	11.7	3.3	8.3	3.3	1.7	1.7	100.0	59	
Өрхийн тэргүүлэгчийн шашин шүтлэг**															
Шүтдэггүй	8.7	1,059	59.1	11.8	0.0	0.0	10.8	2.2	9.7	4.3	2.2	0.0	100.0	92	
Будда	11.1	708	47.5	10.0	1.2	1.2	10.0	3.7	17.5	2.5	5.0	1.2	100.0	79	
Бусад	13.2	75	(*)	(*)	(*)	(*)	(*)	(*)	(*)	(*)	(*)	(*)	100.0	10	
Бүгд	9.9	1,850	53.0	10.3	0.5	0.5	12.4	3.2	13.0	3.2	3.2	0.5	100.0	183	

* "Өрхийн тэргүүлэгчийн үндэс угсаа" нь хариулагдаагүй 5, 1 ажиглалт (жигнээгүй)-ыг харгалзан харуулаагүй болно.
 ** "Өрхийн тэргүүлэгчийн шашин шүтлэг" нь хариулагдаагүй 8, 2 ажиглалт (жигнээгүй)-ыг харгалзан харуулаагүй болно.
 () 25-49 ажиглалт (жигнээгүй) дээр үндэслэн тооцсон.
 (*) 25 хүртэлх ажиглалт (жигнээгүй) дээр үндэслэн тооцсон.

Хүснэгт Сн.17В: Хүүхдийн осол, гэмтэлд өртсөн газар
 Судалгаанаас өмнөх сүүлийн 12 сарын хугацаанд осол, гэмтэлд өртсөн 2-14 насны хүүхдийн хувь, хамгийн сүүлд осол, гэмтэлд өртсөн газраар, Хөвсгөл аймаг, 2012 он

	Сүүлийн 12 сард осол, гэмтэлд өртсөн	2-14 насны хүүхдийн тоо		Сүүлийн 12 сарын хугацаанд осол, гэмтэлд өртсөн 2-14 насны хүүхдийн хувь, хамгийн сүүлд осол, гэмтэлд өртсөн газар:										Сүүлийн 12 сард осол, гэмтэлд өртсөн 2-14 насны хүүхдийн тоо				
		Гэртээ	Сургууль/цэцэрлэг	Биеийн тамирын заал/дасгалын газар	Барилга байгууламжийн ойролцоо	Хүүхдийн тоглоомын талбай	Зам, гудамж	Гол, мөрөн	Хээр тал	Бусад	Бүгд							
Хүйс																		
Эрэгтэй	13.0	31.1	6.7	1.7	0.0	0.0	0.8	18.5	1.7	35.3	4.2	100.0	117					
Эмэгтэй	6.9	47.0	4.5	0.0	1.5	0.0	0.0	16.7	3.0	18.2	9.1	100.0	65					
Байршил																		
Аймгийн төв	10.9	(48.8)	(9.3)	(0.0)	(0.0)	(0.0)	(2.3)	(16.3)	(2.3)	(18.6)	(2.3)	100.0	42					
Сумын төв	9.4	31.6	5.3	1.8	0.0	0.0	0.0	31.6	0.0	22.8	5.3	100.0	56					
Хөдөө	9.7	34.1	4.7	1.2	0.0	0.0	0.0	9.4	3.5	38.8	8.2	100.0	84					
Насны бүлэг																		
2-4	9.6	(68.8)	(0.0)	(2.1)	(0.0)	(0.0)	(2.1)	(14.6)	(2.1)	(6.2)	(4.2)	100.0	47					
5-6	11.3	(50.0)	(9.4)	(0.0)	(0.0)	(0.0)	(0.0)	(9.4)	(0.0)	(15.6)	(15.6)	100.0	32					
7-9	9.5	(13.9)	(5.6)	(0.0)	(0.0)	(0.0)	(0.0)	(30.6)	(2.8)	(41.7)	(5.6)	100.0	36					
10-12	9.8	(20.0)	(5.0)	(0.0)	(0.0)	(0.0)	(0.0)	(15.0)	(2.5)	(52.5)	(5.0)	100.0	39					
13-14	9.4	(20.7)	(13.8)	(3.4)	(3.4)	(0.0)	(0.0)	(20.7)	(3.4)	(34.5)	(0.0)	100.0	29					
Эхийн боловсрол																		
Боловсролгүй	12.7	(*)	(*)	(*)	(*)	(*)	(*)	(*)	(*)	(*)	(*)	100.0	21					
Бага	8.1	(29.6)	(7.4)	(0.0)	(0.0)	(0.0)	(0.0)	(18.5)	(0.0)	(33.3)	(11.1)	100.0	27					
Суурь	8.9	(28.6)	(4.8)	(0.0)	(0.0)	(0.0)	(0.0)	(19.0)	(0.0)	(42.9)	(4.8)	100.0	41					
Бүрэн дүнд	7.2	(41.2)	(0.0)	(2.9)	(0.0)	(0.0)	(0.0)	(11.8)	(5.9)	(35.3)	(2.9)	100.0	34					
Техникийн болон тусгай мэргэжлийн дүнд	11.3	(*)	(*)	(*)	(*)	(*)	(*)	(*)	(*)	(*)	(*)	100.0	14					
Өрхийн аж байдлын түвшин																		
Дээд	15.4	(40.4)	(8.5)	(0.0)	(2.1)	(2.1)	(2.1)	(21.3)	(0.0)	(19.2)	(6.4)	100.0	46					
Доогуур	11.1	(31.8)	(2.3)	(2.3)	(0.0)	(0.0)	(0.0)	(4.5)	(2.3)	(52.3)	(4.5)	100.0	43					
Дунджаас доогуур	8.0	(31.3)	(3.1)	(0.0)	(0.0)	(0.0)	(0.0)	(15.6)	(6.3)	(31.3)	(12.5)	100.0	32					
Дундаж	7.6	(41.4)	(6.9)	(0.0)	(0.0)	(0.0)	(0.0)	(24.1)	(0.0)	(24.1)	(3.5)	100.0	29					
Дунджаас дээгүүр	9.3	(33.3)	(6.1)	(3.0)	(0.0)	(0.0)	(3.0)	(30.3)	(3.0)	(21.2)	(0.0)	100.0	33					
Дээгүүр	13.8	(44.7)	(10.6)	(0.0)	(2.1)	(2.1)	(0.0)	(19.1)	(0.0)	(14.9)	(8.5)	100.0	46					
Өрхийн тэргүүлэгчийн үндэс угсаа*																		
Халх	9.7	33.9	4.0	1.6	0.8	0.8	0.8	20.2	2.4	32.3	4.0	100.0	122					
Бусад	10.2	41.7	10.0	0.0	0.0	0.0	0.0	13.3	1.7	23.3	10.0	100.0	59					
Өрхийн тэргүүлэгчийн шашин шүтлэг**																		
Шүтдэггүй	8.7	33.3	7.5	1.1	1.1	1.1	1.1	18.3	1.1	28.0	8.6	100.0	92					
Будда	11.1	708	40.0	2.5	1.2	0.0	0.0	20.0	3.7	30.0	2.5	100.0	79					
Бусад	13.2	(*)	(*)	(*)	(*)	(*)	(*)	(*)	(*)	(*)	(*)	100.0	10					
Бүгд	9.9	1,850	36.8	5.9	1.1	0.5	0.5	17.8	2.2	29.2	5.9	100.0	183					

* "Өрхийн тэргүүлэгчийн үндэс угсаа" нь хариулагдаагүй 5, 1 ажиглалт (жигнээгүй)-ыг харгалзан харуулаагүй болно.
 ** "Өрхийн тэргүүлэгчийн шашин шүтлэг" нь хариулагдаагүй 8, 2 ажиглалт (жигнээгүй)-ыг харгалзан харуулаагүй болно.
 () 25-49 ажиглалт (жигнээгүй) дээр үндэслэн тооцсон.
 (*) 25 хүртэлх ажиглалт (жигнээгүй) дээр үндэслэн тооцсон.

VII

УС БОЛОН АРИУН ЦЭВРИЙН БАЙГУУЛАМЖ



© НҮБ-ын Хүүхдийн сан, Монгол/Жим Холмес/2007 он

VII. УС БОЛОН АРИУН ЦЭВРИЙН БАЙГУУЛАМЖ

Аюулгүй байдлыг нь хангасан ундны ус хэрэглэх нь хүн амын эрүүл мэндийн үндсэн хэрэгцээ мөн. Бохирдсон ус нүдний халдварт өвчин, холер, гэдэсний хижиг зэрэг халдварт өвчний нянг тээж байх аюултай байдаг. Мөн ундны ус нь хүн амын эрүүл мэндэд сөргөөр нөлөөлөх хими, физикийн болон радио идэвхт бодисоор бохирдсон байх нь бий. Ийнхүү ундны усны хангамжийн асуудлыг эрүүл мэндэд үзүүлэх нөлөөгөөр нь авч үзэхээс гадна хол газраас, хүнд хүчир нөхцөлд ундны усаа зөөх үндсэн үүрэг ялангуяа хөдөөгийн хүүхэд, эмэгтэйчүүдэд ногдох талтай байдаг тул энэ асуудлыг мөн авч үзэх шаардлага тулгардаг.

Баталгаат ундны ус болон ариун цэврийн байгууламж хэрэглэх боломжгүй хүн амын хувийг 2015 он гэхэд 2 дахин бууруулах МХЗ-ын зорилт бий. Мөн Хүүхдэд ээлтэй дэлхий ертөнц тунхаглалын хүрээнд уг үзүүлэлтийг гуравны нэгээр бууруулах зорилт дэвшүүлсэн.

“Хүүхэд хөгжил-2012” судалгааны үр дүнд ус болон ариун цэврийн байгууламжийн хангамжтай холбоотой дараах үзүүлэлтүүдийг тооцсон.

Ус:

- Ундны усны сайжруулсан эх үүсвэрийн хэрэглээ
- Ус цэвэршүүлэх тохиромжтой аргын хэрэглээ
- Ундны ус авахад зарцуулдаг дундаж хугацаа
- Ундны ус авдаг хүн

Ариун цэврийн байгууламж:

- Сайжруулсан ариун цэврийн байгууламжийн хангамж
- Хүүхдийн ялгадсыг аюулгүй газарт зайлуулсан байдал

Ундны усны сайжруулсан эх үүсвэрийн хангамж

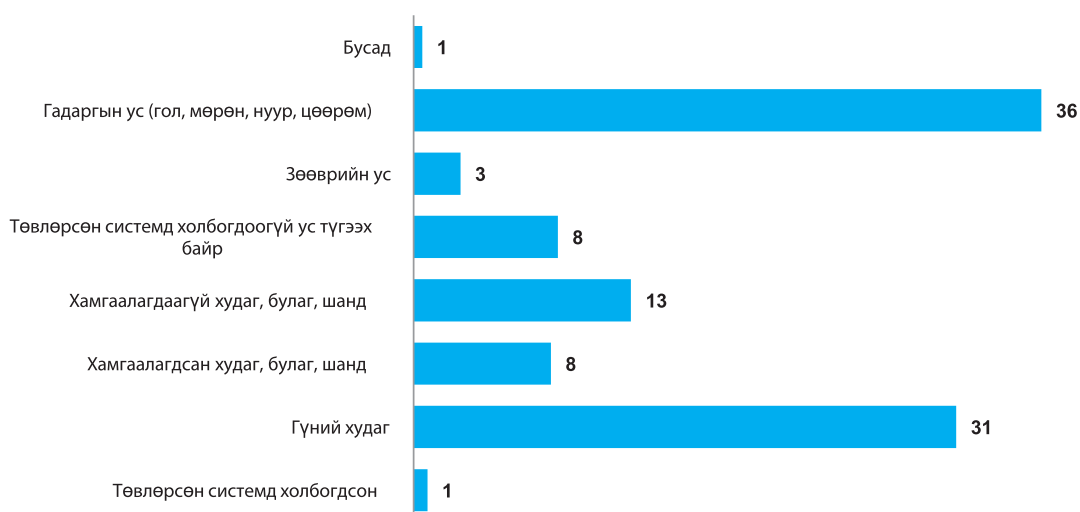
Хүснэгт WS.1 болон Зураг WS.1-д судалгаанд хамрагдсан нийт хүн амыг хэрэглэж буй ундны усны эх үүсвэрээр нь харууллаа. НҮБ-ын Хүүхдийн Сан болон ДЭМБ-ын тодорхойлолтоор ундны усны сайжруулсан эх үүсвэр гэдэгт төвлөрсөн, төвлөрсөн бус системд холбогдсон сууцны хоолой болон нийтийн ус түгээх байр, гүний худаг, хамгаалагдсан энгийн худаг, булаг, шанд, бороо, цасны ус болон цэвэршүүлж савласан ус (зөвхөн цэвэршүүлж савласан усыг ундандаа хэрэглээд, ахуйн хэрэглээний усаа бусад сайжруулсан эх үүсвэрээс авдаг бол) зэргийг авч үздэг.

Уг тодорхойлолтоор тооцож үзвэл судалгаанд хамрагдсан өрхийн хүн амын 40 хувь нь ундны усны сайжруулсан эх үүсвэр ашиглаж байгаа бөгөөд хөдөөд (22 хувь) ундны усны сайжруулсан эх үүсвэрийн хэрэглээ аймгийн төв болон сумын төвийнхөөс (54 хувь) доогуур түвшинд байгаа юм.

Хүн амын ундны усны эх үүсвэр нь өрхийн байршлаар ялгаатай байна (Хүснэгт WS.1). Аймгийн төвийн хүн амын 4 хувь нь төвлөрсөн системд холбогдсон сууцны хоолой болон нийтийн ус түгээх байрны ус хэрэглэдэг байна. Мөн аймгийн төв болон сумын төвийн хүн амын ундны усны гол эх үүсвэр нь гүний худаг (аймгийн төвд 45 хувь, сумын төвд 47 хувь) байхад хөдөөгийн хүн амын хувьд гадаргын ус (52 хувь) байлаа.

Нэмэлт 1: Ундны усны сайжруулсан эх үүсвэрийн хангамжийг Олон Улсын нийтлэг стандартаас гадна өөрийн улс орны онцлог байдлыг тусган тооцож үзсэн. Манай улсын хувьд олон улсын тодорхойлолтод дурдагдсан эх үүсвэрүүдээс гадна хот суурин газарт нийтлэг байдаг усыг зориулалтын машинаар тээвэрлэдэг нийтийн ус түгээх байруудыг ариун цэврийн шаардлага хангасан тогтмол цэвэрлэгээ ариутгал хийдэг тул сайжруулсан эх үүсвэрт оруулдаг. Энэ тодорхойлолтын дагуу үзүүлэлтийг тооцсон бөгөөд өмнөх судалгаатай харьцуулах үүднээс энэ онцлогийг харгалзан ундны усны сайжруулсан эх үүсвэрийн хэрэглээг тооцоход 48 хувьтай байгаа юм. Хүснэгт WS.1, Хүснэгт WS.2 болон Хүснэгт WS.3A-д өөрийн орны онцлогт суурилж тооцсон ундны усны сайжруулсан эх үүсвэрийн үзүүлэлтийг харуулсан.

Зураг WS.1: Судалгаанд хамрагдсан өрхийн хүн амын бүтэц, ундны усны эх үүсвэрээр, Хөвсгөл аймаг, 2012 он



Хүснэгт WS.2-т ус цэвэршүүлэх үүднээс өрхийн хүрээнд хэрэглэдэг аргуудын хэрэглээг харууллаа. Буцалгах, ариутгалын бодис хийх, ус цэвэршүүлэгч хэрэглэх, нарны гэрлээр халдваргүйжүүлэх гэсэн аргуудын аль нэгийг хэрэглэж ундны усныхаа аюулгүй байдлыг хангадаг өрхүүдийг ус цэвэршүүлэх тохиромжтой арга хэрэглэдэг өрх гэж үздэг. Энэ хүснэгтэд нийт хүн амын хувийн жинг ус цэвэршүүлэх аргын хэрэглээ болон ундны усны сайжруулаагүй эх үүсвэр ашигладаг хэдий ч ус цэвэршүүлэх тохиромжтой арга хэрэглэдэг хүн амын хувийг харуулсан. Судалгаанд хамрагдсан ундны усны сайжруулаагүй эх үүсвэр ашигладаг өрхийн хүн амын 30 хувь нь ундны ус цэвэршүүлэх тохиромжтой арга хэрэглэдэг байна.

Ундны ус авахад зарцуулдаг хугацааг Хүснэгт WS.3-т, ундны усаа авдаг хүнийг Хүснэгт WS.4-т харууллаа. Ундны ус авна гэдэгт тухайн эх үүсвэрт очиж усаа аваад эргэж ирэхийг ойлгоно. Харин нэг өдөрт хэдэн удаа ус авахаар явдаг талаарх мэдээллийг энэ судалгаагаар цуглуулаагүйг анхаарах хэрэгтэй.

Хүснэгт WS.3-аас харахад нийт хүн амын 98 хувийнх нь ундны усны эх үүсвэр байр, хашаанаас нь өөр газарт байдаг байна. Нийт хүн амын дөрөвний гурав (75 хувь) нь усаа авахдаа 30 хүртэлх минут, 22 хувь нь 30 ба түүнээс илүү минутыг заруулдаг ажээ. Хөдөөгийн хүн амыг аймгийн төв болон сумын төвийнхөнтэй харьцуулахад усаа авахдаа илүү цаг зарцуулдгыг хүснэгтээс харж болно.

Хүснэгт WS.4-өөс харахад ундны усны эх үүсвэр нь өөр газарт байдаг өрхүүдийн хувьд ихэвчлэн насанд хүрсэн эрэгтэйчүүд (53 хувь) усандаа явдаг ажээ. Цаашилбал, нийт өрхийн 36 хувийнх нь насанд хүрсэн эмэгтэйчүүд, 11 хувийнх нь 15 хүртэлх насны охид, хөвгүүд усандаа явдаг байна.

Сайжруулсан ариун цэврийн байгууламжийн хангамж

Хүний ялгадсыг аюулгүй газарт зайлуулахгүй байх, хувийн ариун цэвэр сахихгүй байх зэрэг нь суулгалт, халдварт саа зэрэг өвчнөөр өвчлөх шалтгаан болох нь элбэг. Хөгжиж буй орнуудад сайжруулсан ариун цэврийн байгууламжийн хангамжийг нэмэгдүүлснээр суулгалт өвчнийг хамгийн багадаа гуравны нэг дахин бууруулах, мөн хэдэн сая хүүхдийн нас баралт, өвчлөлийн шалтгаануудыг мэдэгдэхүйц багасгаж байгаа юм.

Сайжруулсан ариун цэврийн байгууламж нь хүний ялгадсыг аюулгүй газарт зайлуулах нөхцлийг бүрдүүлсэн байх ёстой. НҮБ-ын Хүүхдийн Сан болон ДЭМБ-ын шинэчилсэн тодорхойлолтоор сайжруулсан ариун цэврийн байгууламж гэдэгт ус урсгаж цэвэрлэдэг жорлон (ус нь төвлөрсөн ариутгах систем, бохирын цооног, нүхэн жорлон эсвэл тодорхойгүй газар руу урсдаг), сайжруулсан болон энгийн нүхэн жорлон, био жорлонг авч үздэг. Хөвсгөл аймгийн сайжруулсан ариун цэврийн байгууламжийн хэрэглээг Хүснэгт WS.5-д харуулсан.

МХЗ-ын сайжруулсан ариун цэврийн үзүүлэлтэд сайжруулсан ариун цэврийн байгууламж хэрэглэдэг боловч 2 болон түүнээс олон өрх хамтарч хэрэглэдэг тохиолдлыг оруулдаггүй. Тиймээс уг тайланд дээрх 2 ойлголтын аль алиныг тусгасан болно. Сайжруулсан ариун цэврийн байгууламжийн хэрэглээг хүснэгт WS.6 болон WS.8-д харууллаа.

Хүснэгт WS.5-д судалгаанд хамрагдсан нийт хүн амын хувийн жинг өрхийн хэрэглэдэг ариун цэврийн байгууламжаар нь харуулсан бол Хүснэгт WS.6-д ариун цэврийн байгууламжийг (сайжруулсан болон сайжруулаагүй) бусадтай хамтарч ашигладаг эсэхээр нь харууллаа.

Манай аймгийн хувьд энгийн нүхэн жорлон хэрэглэдэг хүн ам нийтлэг (59 хувь) байдаг. Хөдөөгийн 5 хүн тутмын 1 нь ямар нэгэн ариун цэврийн байгууламжгүй (21 хувь) байхад аймгийн төвийн хүн амын 3 хувь нь төвлөрсөн системд холбогдсон ус татдаг ариун цэврийн байгууламж ашигладаг нь өрхийн байршлын ялгаатай байдлыг харуулж байна. Ариун цэврийн байгууламжийн хэрэглээ нь өрхийн аж байдал, өрхийн тэргүүлэгчийн боловсролын түвшинтэй хүчтэй хамааралтай үзүүлэлт болохыг хүснэгтээс харж болно.

Олон улсын тодорхойлолтоор манай аймгийн нийт хүн амын 46 хувь нь сайжруулсан ариун цэврийн байгууламж ашигладаг байна (Хүснэгт WS.6). Өрхийн байршлаар нь авч үзвэл аймгийн төвийн хүн амын 69 хувь, сумын төвийн хүн амын 72 хувь, хөдөөгийн хүн амын ердөө 15 хувь нь сайжруулсан ариун цэврийн байгууламж хэрэглэж байв. Хүснэгтээс харахад сайжруулсан ариун цэврийн байгууламжийн хэрэглээ нь өрхийн аж байдлын түвшин болон байршилтай ихээхэн хамааралтай байна.

Сайжруулаагүй ариун цэврийн байгууламжтай өрхийн дунд ариун цэврийн байгууламжаа дангаараа хэрэглэх нь илүү нийтлэг байна. Нийт хүн амын 13 хувь нь сайжруулсан ариун цэврийн байгууламж ашигладаг бөгөөд жорлонгоо бусад өрхтэй хамтарч, 1 хувь нь нийтийн жорлон хэрэглэдэг байна. Сайжруулсан ариун цэврийн байгууламж ашигладаг хэдий ч бусадтай хамтарч хэрэглэх нь хөдөөтэй харьцуулахад аймгийн төвд 5, сумын төвд 3 дахин их (аймгийн төвд 25 хувь, сумын төвд 16 хувь, хөдөөд 5 хувь) байгааг хүснэгтээс харж болно.

0-2 настай хүүхдийн ялгадсыг нь аюулгүй газарт зайлуулсан хувийг Хүснэгт WS.7-д харуулсан байна. Хүүхэд өөрөө жорлонд бие зассан эсвэл ялгадсыг нь жорлонд хаясан бол тухайн хүүхдийн ялгадсыг аюулгүй газарт зайлуулсан гэж үздэг. Хүүхдийн ялгадсыг аюулгүй газарт зайлуулах нь хөдөө (65 хувь), доогуур аж байдалтай өрх (55 хувь), эх нь боловсролгүй (64 хувь) тохиолдлуудад хамгийн бага байна.

Нэмэлт 2: Сайжруулсан ариун цэврийн байгууламжийн хангамжийг өөрийн орны онцлогийг харгалзан үзэхийн зэрэгцээ өмнөх судалгаатай харьцуулах үүднээс бусадтай хамтран хэрэглэдэг эсэхээс үл хамааран сайжруулсан ариун цэврийн байгууламжийн хэрэглээг бид давхар тооцсон. Ингэж тооцоход 2012 оны байдлаар Хөвсгөл аймгийн нийт хүн амын 61 хувь нь сайжруулсан ариун цэврийн байгууламж хэрэглэдэг байна. Энгийн нүхэн жорлонг сайжруулсан ариун цэврийн байгууламжид тооцдог хэдий ч манай оронд байдаг энгийн нүхэн жорлонгууд олон улсын стандартад тэр бүр нийцдэггүй. Тиймээс нийт хүн амын дийлэнх нь сайжруулсан ариун цэврийн байгууламж ашиглаж байна хэмээн санаа амарч болохгүй юм (Хүснэгт WS.8A).

НҮБ-ын Хүүхдийн сан болон Дэлхийн Эрүүл Мэндийн Байгууллагын хамтарсан хөтөлбөр 2008 оны тайландаа¹⁶ ундны ус болон ариун цэврийн байгууламжийн хангамжийн талаарх мэдээллийг шинэлэг байдлаар тайлагнах арга замыг дэлгэрүүлсэн. Тодруулбал, ундны усны эх үүсвэрийг сайжруулсан, сайжруулаагүй гэж ангилахын зэрэгцээ сайжруулсан эх үүсвэрийг төвлөрсөн болон төвлөрсөн бус системд холбогдсон, бусад хэмээн ангилж үзүүлдэг. Ариун цэврийн байгууламжийг мөн сайжруулсан, сайжруулаагүй гэж ангилахын зэрэгцээ сайжруулаагүй байгууламжийг сайжруулсан боловч бусадтай хамтран ашигладаг, бусад, задгай эсвэл огт ариун цэврийн байгууламжгүй гэж ангилж үзүүлдэг. Мэдээллийг ингэж тайлагнах нь уг мэдээлэлд гүнзгийрүүлсэн шинжилгээ хийх боломжийг олгодгоороо давуу талтай. Хүснэгт WS.8-аас хүн амын хувийн жинг ашигладаг ундны усны эх үүсвэр болон ариун цэврийн байгууламжаар нь харж болно.

Гар угаах газар

Ус, савангаар гар угаах дадлыг хэвшүүлэх нь тав хүртэлх насны хүүхдийн дунд ихэвчлэн тохиолддог суулгалт, уушгины хатгалгаа өвчнүүдийн тархалтыг бууруулахад хамгийн үр дүнтэй арга хэмжээ болдог билээ. Ялангуяа бие зассаны дараа, хооллохын өмнө гараа тогтмол ус, савангаар угаадаг байх нь чухал юм. Харин энэ дадлыг хэрхэн хэвшүүлж байгааг хэмжих нь тийм ч амар байдаггүй. Тиймээс өрхүүд зориулалтын гар угаах газартай эсэх, тэнд нь ус, саван байгаа эсэхийг ажиглах нь гар угаах дадлыг хэмжих нэг арга зүй болдог.

¹⁶ ДЭМБ/НҮБХСХяналтын хамтарсан хөтөлбөр (2008), МХЗ-ын үнэлгээ - http://www.wssinfo.org/fileadmin/user_upload/resources/1251794333-JMP_08_en.pdf

VII. УС БОЛОН АРИУН ЦЭВРИЙН БАЙГУУЛАМЖ

Хөвсгөл аймгийн нийт өрхийн 55 хувь нь зориулалтын гар угаах газартай байгааг ажигласан бөгөөд өрхийн 43 хувийнх нь гар угаах газар нь зориулалтын биш газар байснаас гадна нийт өрхийн 1 хүрэхгүй хувь нь гар угаах газраа үзүүлэхийг зөвшөөрөөгүй болно (Хүснэгт WS.9). Гар угаах газрыг нь ажигласан бараг бүх (90 хувь) өрхийн гар угаах газарт ус болон саван байсан. Эдгээр өрхийн 1 хувийнх нь гар угаах газарт зөвхөн ус, харин 8 хувийнхад нь саван байсан хэдий ч ус байгаагүй байна. Өрхийн үлдсэн 1 хувийнх нь гар угаах газарт саван болон ус байгаагүй. Зориулалтын гар угаах газартай өрх хөдөөд (30 хувь) аймгийн төвтэй (85 хувь) харьцуулахад бараг 3 дахин бага байгааг Хүснэгт WS.9-өөс харагдаж байна. Түүнчлэн энэ үзүүлэлт нь өрхийн аж байдлын түвшинтэй шууд хамааралтай бөгөөд дээгүүр аж байдалтай бараг бүх (97 хувь) өрх зориулалтын гар угаах газартай байхад доогуур аж байдалтай өрхийн ердөө 5 хувь нь зориулалтын гар угаах газартай байгаа юм.

VII. УС БОЛОН АРИУН ЦЭВРИЙН БАЙГУУЛАМЖ

Хүснэгт WS-1: Усны сайжруулсан эх үүсвэрийн хэрэглээ

Өрхийн хүн амын хувь, ундны усны үндсэн эх үүсвэрээр, ундны усны сайжруулсан эх үүсвэр хэрэглэж байгаа өрхийн гишүүдийн хувь, олон улсын болон өөрийн улс орны онцлолт суурилсан тодорхойлолтоор, Хөвсгөл аймаг, 2012 он

Төвлөрсөн системд холбогдсон Нийтийн Сууцны ус түгээх байр	Ундны усны гол эх үүсвэр										Ундны усны сайжруулсан эх үүсвэрийн хэрэглээний хувь [b]	Өрхийн хүн амын тоо					
	Сайжруулсан эх үүсвэр					Сайжруулаагүй эх үүсвэр											
	Гүний худаг	Хамгаалагдсан худаг	Хамгаалагдсан булаг, шанд	Бороо, цасны ус	Хамгаалагддаггүй худаг	Хамгаалагддаггүй булаг, шанд	Тээврийн ус	Зөврийн ус	Гадаргын ус	Цэвэршүүлж савласан ус [a]			Бусад				
Байршил																	
Аймгийн төв	3.7	0.2	44.5	5.3	0.0	0.0	1.3	0.7	34.3	7.6	2.0	0.0	0.4	100.0	53.7	88.1	1,516
Сумын төв	0.0	0.0	46.8	4.4	3.2	0.0	1.0	3.3	1.3	2.0	37.2	0.3	0.5	100.0	54.4	56.0	2,380
Хөдөө	0.0	0.0	12.7	3.0	6.3	0.0	5.9	17.9	0.8	0.8	52.0	0.0	0.5	100.0	22.1	22.8	3,089
Өрхийн тэргүүлэгчийн боловсрол*																	
Боловсролгүй	0.0	0.0	19.3	5.9	9.4	0.1	3.9	16.8	2.6	1.0	40.0	0.0	1.0	100.0	34.7	37.3	768
Бага	0.1	0.0	22.7	4.0	3.7	0.0	3.8	13.9	5.6	1.7	44.4	0.0	0.0	100.0	30.5	36.1	1,660
Суурь	0.2	0.1	29.2	2.9	4.0	0.0	4.8	9.2	7.4	2.0	39.1	0.3	0.8	100.0	36.4	44.1	1,839
Бүрэн дунд	0.7	0.0	40.0	3.5	2.7	0.0	1.7	4.2	11.0	3.0	33.1	0.0	0.1	100.0	46.9	57.9	1,098
Техникийн болон тусгай мэргэжлийн дунд	1.7	0.1	41.0	5.8	3.5	0.0	2.5	4.3	15.3	3.7	21.5	0.0	0.5	100.0	52.1	67.4	821
Дээд	3.9	0.0	42.9	3.1	0.7	0.0	0.7	3.6	10.2	6.3	27.5	0.2	0.9	100.0	50.6	60.7	795
Өрхийн аж байдлын түвшин																	
Доогуур	0.0	0.0	1.4	3.2	4.8	0.1	8.3	24.6	0.0	0.0	57.6	0.0	0.0	100.0	9.5	9.5	1,396
Дунджаас доогуур	0.0	0.0	10.8	3.9	8.8	0.0	3.7	14.1	0.8	0.7	55.8	0.0	1.2	100.0	23.6	24.4	1,396
Дундаж	0.0	0.1	36.8	3.3	3.5	0.0	2.0	6.3	12.8	2.6	32.5	0.1	0.0	100.0	43.7	56.5	1,399
Дунджаас дээгүүр	2.3	0.1	47.0	5.2	1.7	0.0	1.6	0.4	9.2	4.3	27.6	0.4	0.3	100.0	56.3	65.9	1,394
Дээгүүр	1.8	0.0	60.1	4.2	0.7	0.0	0.6	0.5	18.3	5.7	7.2	0.0	0.9	100.0	66.8	85.1	1,398
Өрхийн тэргүүлэгчийн үндэс угсаа**																	
Халх	0.9	0.0	36.7	4.6	4.4	0.0	3.9	10.5	9.5	3.0	26.0	0.1	0.4	100.0	46.6	56.3	4,852
Бусад	0.5	0.1	18.8	2.5	2.6	0.0	1.9	6.3	5.2	2.1	59.3	0.0	0.7	100.0	24.5	29.7	2,112
Өрхийн тэргүүлэгчийн шашин шүтлэг***																	
Шүтдэггүй	0.8	0.1	28.5	4.1	3.6	0.0	3.1	9.3	8.2	2.1	39.6	0.0	0.6	100.0	37.1	45.3	3,898
Будда	0.8	0.0	35.7	3.9	4.5	0.0	3.4	9.5	8.6	3.2	29.8	0.2	0.3	100.0	45.0	53.7	2,810
Бусад	0.8	0.0	22.3	3.1	1.6	0.0	5.1	4.7	3.5	5.5	53.1	0.0	0.4	100.0	27.7	31.2	253
Бүгд	0.8	0.0	31.2	4.0	3.9	0.0	3.3	9.2	8.2	2.7	36.1	0.1	0.5	100.0	40.0	48.3	6,985

[a] Ундны усандаа цэвэршүүлж савласан ус хэрэглэдэг өрхийг ахуйн хэрэглэндээ хэрэглэдэг усны эх үүсвэрээс нь хамааруулж сайжруулсан, сайжруулаагүй гэж ангилж авч үзсэн.

[b] Олон улсын стандартад өөрийн улс орны онцлогыг тусган тооцсон ундны усны сайжруулсан эх үүсвэрийн хэрэглээ. Хот суурин газрын нийтийн ус түгээх байр нь зориулалтын усны цистерн машинаар (WS1 = 61) усаа зөөвөр бөгөөд усны машины цистерн болон усан сан эрүүл ахуйн шаардлагыг хангадаг тул Монгол улсын хувьд ундны усны сайжруулсан эх үүсвэрт тооцдог.

** "Өрхийн тэргүүлэгчийн боловсрол" нь хариулагдаагүй 1 ажиглалт (жигнээгүй)-ыг харуулаагүй болно.

*** "Өрхийн тэргүүлэгчийн үндэс угсаа" нь хариулагдаагүй 6 ажиглалт (жигнээгүй)-ыг харуулаагүй.

**** "Өрхийн тэргүүлэгчийн шашин шүтлэг" нь хариулагдаагүй 6 ажиглалт (жигнээгүй)-ыг харуулаагүй.

1 ХХС-ны үзүүлэлт 4.1; МХЗ-ын үзүүлэлт 7.8

VII. УС БОЛОН АРИУН ЦЭВРИЙН БАЙГУУЛАМЖ

Хүснэгт WS.2: Өрхийн усаа цэвэршүүлдэг

Өрхийн хүн амын хувь, ундны усаа цэвэршүүлдэг аргаар, ундны усны сайжруулаагүй эх үүсвэр ашигладаг бөгөөд тохирох арга хэрэглэдэг өрхийн хүн амын хувь, олон улсын болон өөрийн улс орны онцлолт суурилсан тодорхойлолтоор, Хөвсгөл аймаг, 2012 он

		Ус цэвэршүүлэх арга											
		Ямарч арга хэрэглэдэггүй	Буцалгах	Ариутгалын марлиар шүүх	Даавуу, марлиар шүүх	Ус цэвэршүүлэгч хэрэглэх	Нарны гэрлээр халдваржуулах	Тунгаах	Бусад	Өрхийн хүн амын тоо	Ундны усны сайжруулаагүй эх үүсвэр ашигладаг бөгөөд ундны усаа цэвэршүүлэх тохирох аргыг хэрэглэдэг өрхийн хүн амын хувь ¹	Ундны усны сайжруулаагүй эх үүсвэр ашигладаг бөгөөд ундны усаа цэвэршүүлэх тохирох аргыг хэрэглэдэг өрхийн хүн амын хувь [a]	Ундны усны сайжруулаагүй эх үүсвэр ашигладаг бөгөөд ундны усаа цэвэршүүлэх тохирох аргыг хэрэглэдэг өрхийн хүн амын хувь [a]
Байршил													
Аймгийн төв	50.0	45.0	0.8	1.4	2.3	0.0	0.0	0.5	2.2	1,516	39.2	701	43.7
Сумын төв	61.5	35.4	0.2	2.9	1.4	0.0	0.0	0.4	1.2	2,380	28.1	1,084	28.0
Хөдөө	67.5	30.2	0.1	3.8	0.2	0.0	0.0	0.9	0.1	3,089	28.8	2,408	28.8
Ундны усны гол эх үүсвэр													
Сайжруулсан	53.4	42.9	0.4	1.4	2.5	0.0	0.0	0.6	1.5	2,792	na	na	na
Сайжруулаагүй	67.2	30.1	0.2	4.1	0.1	0.0	0.0	0.7	0.5	4,193	30.4	4193	29.3
Өрхийн тэргүүлэгчийн боловсрол*													
Боловсролгүй	61.1	36.5	0.4	4.4	0.4	0.0	0.0	0.9	0.1	768	32.5	503	32.0
Бага	68.2	28.3	0.2	2.7	0.0	0.0	0.0	0.8	0.7	1,660	27.2	1,152	27.6
Суурь	66.4	32.0	0.2	3.3	0.5	0.0	0.0	0.8	0.3	1,839	29.5	1,169	28.3
Бүрэн дүнд	60.8	34.8	0.0	3.3	0.9	0.0	0.0	0.8	2.3	1,098	30.5	583	29.3
Техникийн болон тусгай мэргэжлийн дүнд	51.6	45.1	0.0	2.0	3.2	0.0	0.0	0.1	1.8	821	32.2	393	32.5
Дээд	48.9	46.2	1.1	2.1	3.2	0.0	0.0	0.0	0.9	795	37.4	393	32.0
Өрхийн аж байдлын түвшин													
Доогуур	68.8	29.0	0.0	4.7	0.0	0.0	0.0	0.4	0.1	1,396	28.0	1,264	28.0
Дунджаас доогуур	67.6	29.8	0.0	4.5	0.2	0.0	0.0	1.2	0.0	1,396	27.4	1,068	27.7
Дундаж	66.6	30.6	0.0	2.2	0.2	0.0	0.0	0.9	1.3	1,399	25.9	788	26.5
Дунджаас дээгүүр	61.2	35.5	0.4	2.8	1.1	0.0	0.0	0.3	0.6	1,394	31.4	609	31.7
Дээгүүр	44.1	51.1	1.1	0.8	3.9	0.0	0.0	0.4	2.6	1,398	49.6	464	48.3
Өрхийн тэргүүлэгчийн үндэс угсаа**													
Халх	61.1	35.6	0.4	2.6	1.1	0.0	0.0	0.8	1.3	4,852	30.4	2,589	29.8
Бусад	63.1	34.0	0.0	3.7	0.9	0.0	0.0	0.3	0.0	2,112	29.8	1,594	28.4
Өрхийн тэргүүлэгчийн шашин шүтлэг***													
Шүтдэггүй	64.7	33.2	0.2	3.0	0.7	0.0	0.0	0.4	0.5	3,898	29.3	2,451	28.7
Будда	58.1	37.5	0.4	2.7	1.4	0.0	0.0	1.0	1.4	2,810	31.2	1,546	29.5
Бусад	54.3	41.8	0.0	6.6	3.1	0.0	0.0	0.4	0.0	253	37.3	183	37.5
Бүгд	61.7	35.2	0.3	3.0	1.1	0.0	0.0	0.6	0.9	6,985	30.4	4193	29.3

[a] Олон улсын стандартад өөрийн улс орны онцлогыг тусган тооцсон ундны усны сайжруулсан эх үүсвэрийн хэрэглээ. Хот суурин газрын нийтийн ус тугээх байр нь зориулалтын усны цистерн машинаар (WS1 = 61) усаа зөөдөг бөгөөд усны машины цистерн болон усан сан эрүүл ахуйн шаардлагыг хангадаг тул Монгол улсын хувьд ундны усны сайжруулсан эх үүсвэрт тооцдог.

**Өрхийн тэргүүлэгчийн боловсрол” нь хариулагддаггүй 1, 0 ажиглалт (жигнээгүй)-ыг харгалзан харуулаагүй болно.

** Өрхийн тэргүүлэгчийн үндэс угсаа” нь хариулагддаггүй 6, 2 ажиглалт (жигнээгүй)-ыг харгалзан харуулаагүй болно.

*** “Өрхийн тэргүүлэгчийн шашин шүтлэг” нь хариулагддаггүй 6, 3 ажиглалт (жигнээгүй)-ыг харгалзан харуулаагүй болно.

на: Тооцох боломжгүй

Хүснэгт WS.3: Ундны ус авахдаа зарцуулдаг хугацаа

Өрхийн хүн амын хувь, ундны усаа авахдаа зарцуулдаг хугацаагаар, усны сайжруулсан болон сайжруулаагүй эх үүсвэрээр, Хөвсгөл аймаг, 2012 он

	Ундны ус авахдаа зарцуулдаг хугацаа										Өрхийн хүн амын тоо	
	Ундны усны сайжруулсан эх үүсвэр хэрэглэдэг хэрэглэгчид					Ундны усны сайжруулаагүй эх үүсвэр хэрэглэдэг хэрэглэгчид						
	Сууц/ хашаанд байдаг	30 минутаас бага	30 минут ба түүнээс дээш	Сууц/ хашаанд байдаг	30 минутаас бага	30 минут ба түүнээс дээш	Хариулаагүй/ мэдэхгүй	Бүгд				
Байршил												
Аймгийн төв	4.5	44.6	4.6	0.3	38.7	7.2	0.0	100.0	1,516			
Сумын төв	2.7	40.5	11.2	0.4	32.4	12.7	0.0	100.0	2,380			
Хөдөө	0.2	13.0	8.9	0.4	60.2	17.3	0.1	100.0	3,089			
Өрхийн тэргүүлэгчийн боловсрол*												
Боловсролгүй	0.3	23.1	11.3	0.5	47.8	16.8	0.1	100.0	768			
Бага	0.5	21.7	8.3	0.5	53.1	15.9	0.0	100.0	1,660			
Суурь	1.6	27.5	7.4	0.5	47.8	15.1	0.1	100.0	1,839			
Бүрэн дунд	1.1	35.1	10.8	0.0	44.1	9.0	0.0	100.0	1,098			
Техникийн болон тусгай мэргэжлийн дунд	4.5	40.4	7.2	0.0	36.3	11.6	0.0	100.0	821			
Дээд	6.3	35.7	8.6	0.4	38.5	10.4	0.1	100.0	795			
Өрхийн аж байдлын түвшин												
Доогуур	0.0	4.2	5.2	0.4	66.1	24.0	0.0	100.0	1,396			
Дунджаас доогуур	0.0	13.7	9.8	0.0	60.3	15.8	0.3	100.0	1,396			
Дундаж	0.5	34.9	8.3	0.6	42.6	13.1	0.0	100.0	1,399			
Дунджаас дээгүүр	4.3	39.9	12.1	0.4	33.5	9.8	0.0	100.0	1,394			
Дээгүүр	5.1	53.5	8.2	0.3	27.7	5.2	0.0	100.0	1,398			
Өрхийн тэргүүлэгчийн үндэс угсаа**												
Халх	2.5	34.5	9.6	0.3	40.7	12.3	0.0	100.0	4,852			
Бусад	0.9	16.9	6.8	0.5	58.5	16.3	0.1	100.0	2,112			
Өрхийн тэргүүлэгчийн шашин шүтлэг***												
Шүтдэггүй	2.1	27.8	7.2	0.3	49.0	13.5	0.1	100.0	3,898			
Будда	1.9	31.7	11.4	0.2	41.9	12.8	0.1	100.0	2,810			
Бусад	2.0	23.0	2.7	2.3	45.3	24.6	0.0	100.0	253			
Бүгд	2.0	29.3	8.7	0.4	46.0	13.6	0.1	100.0	6,985			

* "Өрхийн тэргүүлэгчийн боловсрол" нь хариулагдаагүй 1 ажиглалт (жигнээгүй) -ыг харуулаагүй болно.

** "Өрхийн тэргүүлэгчийн үндэс угсаа" нь хариулагдаагүй 6 ажиглалт (жигнээгүй) -ыг харуулаагүй.

*** "Өрхийн тэргүүлэгчийн шашин шүтлэг" нь хариулагдаагүй 6 ажиглалт (жигнээгүй) -ыг харуулаагүй.

VII. УС БОЛОН АРИУН ЦЭВРИЙН БАЙГУУЛАМЖ

Хүснэгт WS.3A: Ундны ус авахдаа зарцуулдаг хугацаа (өөрийн орны онцлогт суурилж тооцсон)

Өрхийн хүн амын хувь, ундны усаа авахдаа зарцуулдаг хугацаагаар, өөрийн орны онцлогт суурилж тооцсон усны сайжруулсан болон сайжруулаагүй эх үүсвэрээр, Хөвсгөл аймаг, 2012 он

	Ундны ус авахдаа зарцуулдаг хугацаа										Өрхийн хүн амын тоо	
	Ундны усны сайжруулсан эх үүсвэр хэрэглэдэг хэрэглэгчид [а]					Ундны усны сайжруулаагүй эх үүсвэр хэрэглэдэг хэрэглэгчид [а]						Бүгд
	Сууц/ хашаанд байдаг	30 минут ба түүнээс бага	30 минут ба түүнээс дээш	Сууц/ хашаанд байдаг	30 минутаас бага	30 минут ба түүнээс дээш	Хариулаагүй/ мэдэхгүй					
Байршил												
Аймгийн төв	4.5	74.0	9.6	0.3	9.3	2.3	0.0	100.0	1,516			
Сумын төв	2.7	41.7	11.5	0.4	31.2	12.4	0.0	100.0	2,380			
Хөдөө	0.2	13.8	8.9	0.4	59.4	17.3	0.1	100.0	3,089			
Өрхийн тэргүүлэгчийн боловсрол*												
Боловсролгүй	0.3	25.7	11.3	0.5	45.2	16.8	0.1	100.0	768			
Бага	0.5	27.1	8.4	0.5	47.7	15.8	0.0	100.0	1,660			
Суурь	1.6	33.4	9.1	0.5	41.9	13.4	0.1	100.0	1,839			
Бүрэн дунд	1.1	44.8	12.1	0.0	34.4	7.7	0.0	100.0	1,098			
Техникийн болон тусгай мэргэжлийн дунд	4.5	52.7	10.2	0.0	24.1	8.5	0.0	100.0	821			
Дээд	6.3	44.6	9.8	0.4	29.6	9.2	0.1	100.0	795			
Өрхийн аж байдлын түвшин												
Доогуур	0.0	4.2	5.2	0.4	66.1	24.0	0.0	100.0	1,396			
Дунджаас доогуур	0.0	14.6	9.8	0.0	59.5	15.8	0.3	100.0	1,396			
Дундаж	0.5	45.3	10.7	0.6	32.2	10.7	0.0	100.0	1,399			
Дунджаас дээгүүр	4.3	47.7	13.8	0.4	25.6	8.1	0.0	100.0	1,394			
Дээгүүр	5.1	70.0	10.0	0.3	11.2	3.4	0.0	100.0	1,398			
Өрхийн тэргүүлэгчийн үндэс угсаа**												
Халх	2.5	42.9	10.8	0.3	32.3	11.1	0.0	100.0	4,852			
Бусад	0.9	20.9	7.9	0.5	54.5	15.2	0.1	100.0	2,112			
Өрхийн тэргүүлэгчийн шашин шүтлэг***												
Шүтдэггүй	2.1	35.0	8.2	0.3	41.9	12.5	0.1	100.0	3,898			
Будда	1.9	39.0	12.9	0.2	34.6	11.3	0.1	100.0	2,810			
Бусад	2.0	25.4	3.9	2.3	43.0	23.4	0.0	100.0	253			
Бүгд	2.0	36.4	9.9	0.4	38.9	12.4	0.1	100.0	6,985			

[a] Олон улсын стандартад өөрийн улс орны онцлогыг тусган тооцсон ундны усны сайжруулсан эх үүсвэрийн хэрэглээ. Хот суурин газрын нийтийн ус түгээх байр нь зориулалтын усны цистерн машинаар (WS1 = 6l) усаа зөөдөг бөгөөд усны машины цистерн болон усан сан эрүүл ахуйн шаардлагыг хангадаг тул Монгол улсын хувьд ундны усны сайжруулсан эх үүсвэрт тооцдог.

* “Өрхийн тэргүүлэгчийн боловсрол” нь хариулагдаагүй 1 ажиглалт (жигнээгүй)-ыг харуулаагүй болно.

** “Өрхийн тэргүүлэгчийн үндэс угсаа” нь хариулагдаагүй 6 ажиглалт (жигнээгүй)-ыг харуулаагүй.

*** “Өрхийн тэргүүлэгчийн шашин шүтлэг” нь хариулагдаагүй 6 ажиглалт (жигнээгүй)-ыг харуулаагүй.

Хүснэгт WS.4: Усанд явдаг хүн
Ундны ус нь сууц/ хашаанд нь байдаггүй өрхийн хувь, усанд ихэвчлэн явдаг хүнээр, Хөвсгөл аймаг, 2012 он

	Ундны ус нь сууц/ хашаанд нь байдаггүй өрхийн хувь	Өрхийн тоо	Усанд ихэвчлэн явдаг хүн				Хариулаагүй/ мэдэхгүй	Бүгд	Ундны ус нь сууц/ хашаанд нь байдаггүй өрхийн тоо
			Насанд хүрсэн эмэгтэй (15 ба түүнээс дээш насны)	Насанд хүрсэн эрэгтэй (15 ба түүнээс дээш насны)	Насанд хүрээгүй эмэгтэй хүүхэд (15 хүртэлх насны)	Насанд хүрээгүй эрэгтэй хүүхэд (15 хүртэлх насны)			
Байршил									
Аймгийн төв	93.3	443	38.9	45.8	6.7	8.4	0.2	100.0	414
Сумын төв	96.8	684	30.6	58.0	6.3	4.9	0.3	100.0	663
Хөдөө	99.5	854	39.3	52.1	4.1	4.4	0.1	100.0	850
Өрхийн тэргүүлэгчийн боловсрол*									
Боловсролгүй	99.2	239	42.5	50.8	2.5	4.2	0.0	100.0	237
Бага	98.6	486	40.6	49.1	4.9	4.9	0.4	100.0	479
Суурь	97.7	481	35.9	51.7	6.3	6.1	0.0	100.0	470
Бүрэн дунд	98.6	290	28.3	55.9	9.0	6.6	0.3	100.0	286
Техникийн болон тусгай мэргэжлийн дунд	95.5	239	35.9	55.0	3.5	5.6	0.0	100.0	228
Дээд	91.6	246	30.7	59.2	4.8	4.8	0.4	100.0	225
Өрхийн аж байдлын түвшин									
Доогуур	99.7	367	39.6	51.8	3.5	5.1	0.0	100.0	366
Дунджаас доогуур	100.0	398	37.0	52.1	6.5	4.2	0.2	100.0	398
Дундаж	98.8	406	40.6	50.2	4.7	4.2	0.2	100.0	401
Дунджаас дээгүүр	93.9	406	31.3	57.8	5.4	5.4	0.0	100.0	381
Дээгүүр	93.9	405	32.2	52.2	6.8	8.3	0.5	100.0	380
Өрхийн тэргүүлэгчийн үндэс угсаа**									
Халх	96.7	1,390	35.7	53.3	5.3	5.4	0.3	100.0	1,344
Бусад	98.5	586	37.2	51.5	5.7	5.7	0.0	100.0	577
Өрхийн тэргүүлэгчийн шашин шүтлэг***									
Шүтдэггүй	96.9	1,103	36.6	52.4	5.4	5.4	0.3	100.0	1,069
Будда	97.8	803	35.7	53.3	5.4	5.4	0.1	100.0	785
Бусад	95.8	70	35.3	52.9	4.4	7.4	0.0	100.0	67
Бүгд	97.2	1,982	36.2	52.8	5.4	5.4	0.2	100.0	1,927

* "Өрхийн тэргүүлэгчийн боловсрол" нь хариулагдаагүй 1, 1 ажиглалт (жигнээгүй)-ыг харгалзан харуулаагүй болно.

** "Өрхийн тэргүүлэгчийн үндэс угсаа" нь хариулагдаагүй 6, 6 ажиглалт (жигнээгүй)-ыг харгалзан харуулаагүй.

*** "Өрхийн тэргүүлэгчийн шашин шүтлэг" нь хариулагдаагүй 6, 6 ажиглалт (жигнээгүй)-ыг харгалзан харуулаагүй.

VII. УС БОЛОН АРИУН ЦЭВРИЙН БАЙГУУЛАМЖ

Хүснэгт WS.5: Ариун цэврийн байгууламжийн төрөл

Өрхийн хүн амын хувь, өрхийн хэрэглэдэг ариун цэврийн байгууламжийн төрлөөр, Хөвсгөл аймаг, 2012 он

	Өрхийн хэрэглэдэг ариун цэврийн байгууламж										Өрхийн хүн амын тоо
	Сайжруулсан ариун цэврийн байгууламж					Сайжруулаагүй ариун цэврийн байгууламж					
	Ус урсгаж цэвэрлэдэг:		Нүүхэн жорлонд холбогдсон		Сайжруулсан нүүхэн жорлон	Задгай нүүхэн жорлон		Бусад		Задгай Бүгд	
Төвлөрсөн ариутгах системд холбогдсон	Бохирын цооногт холбогдсон	Нүүхэн жорлонд холбогдсон	Сайжруулсан нүүхэн жорлон	Энгийн нүүхэн жорлон	Задгай нүүхэн жорлон	Бусад	Задгай Бүгд	Өрхийн хүн амын тоо			
Байршил											
Аймгийн төв	2.7	1.0	0.3	1.1	91.4	2.6	0.0	1.0	100.0	1,516	
Сумын төв	0.0	0.0	0.0	0.4	89.8	7.6	0.4	1.8	100.0	2,380	
Хөдөө	0.0	0.0	0.0	0.5	19.7	59.0	0.0	20.8	100.0	3,089	
Өрхийн тэргүүлэгчийн боловсрол*											
Боловсролгүй	0.0	0.0	0.3	0.5	40.1	44.0	0.8	14.4	100.0	768	
Бага	0.1	0.0	0.0	0.9	44.6	37.8	0.2	16.5	100.0	1,660	
Суурь	0.1	0.1	0.0	0.4	55.3	32.8	0.0	11.4	100.0	1,839	
Бүрэн дунд	0.7	0.0	0.0	0.7	71.0	24.0	0.0	3.6	100.0	1,098	
Техникийн болон тусгай мэргэжлийн дунд	1.3	0.5	0.2	0.6	73.5	17.9	0.0	5.9	100.0	821	
Дээд	2.5	1.1	0.0	0.5	85.6	8.1	0.0	2.2	100.0	795	
Өрхийн аж байдлын түвшин											
Доогуур	0.0	0.0	0.0	0.4	1.2	68.4	0.0	30.1	100.0	1,396	
Дунджаас доогуур	0.0	0.0	0.0	0.6	22.3	59.9	0.4	16.8	100.0	1,396	
Дундаж	0.1	0.0	0.0	0.6	78.4	17.6	0.0	3.3	100.0	1,399	
Дунджаас дээгүүр	1.7	0.6	0.0	1.0	96.1	0.4	0.2	0.0	100.0	1,394	
Дээгүүр	1.1	0.5	0.3	0.5	97.6	0.0	0.0	0.0	100.0	1,398	
Өрхийн тэргүүлэгчийн үндэс угсаа**											
Халх	0.7	0.2	0.0	0.7	62.2	24.8	0.1	11.3	100.0	4,852	
Бусад	0.3	0.2	0.1	0.3	52.2	39.7	0.0	7.2	100.0	2,112	
Өрхийн тэргүүлэгчийн шашин шүтлэг***											
Шүтдэггүй	0.5	0.3	0.1	0.4	56.9	30.6	0.2	11.1	100.0	3,898	
Будда	0.8	0.1	0.1	0.8	60.9	28.6	0.0	8.8	100.0	2,810	
Бусад	0.0	0.8	0.0	0.0	75.4	16.8	0.0	7.0	100.0	253	
Бүгд	0.6	0.2	0.1	0.6	59.1	29.3	0.1	10.0	100.0	6,985	

* "Өрхийн тэргүүлэгчийн боловсрол" нь хариулагдаагүй 1 ажиллалт (жигнээгүй)-ыг харуулаагүй болно.

** "Өрхийн тэргүүлэгчийн үндэс угсаа" нь хариулагдаагүй 6 ажиллалт (жигнээгүй)-ыг харуулаагүй.

*** "Өрхийн тэргүүлэгчийн шашин шүтлэг" нь хариулагдаагүй 6 ажиллалт (жигнээгүй)-ыг харуулаагүй.

Хүснэгт WS.6: Ариун цэврийн байгууламжийг хамтарч хэрэглэж байгаа байдал
 Өрхийн хүн амын хувь, ариун цэврийн байгууламжаа хамтарч хэрэглэдэг эсэхээр, сайжруулсан болон сайжруулаагүй ариун цэврийн байгууламжаар, Хөвсгөл аймаг, 2012 он

	Сайжруулсан ариун цэврийн байгууламж хэрэглэдэг				Сайжруулаагүй ариун цэврийн байгууламж хэрэглэдэг				Өрхийн хүн амын тоо		
	Дангаараа хэрэглэдэг ¹	Нийтийн 5 хүртэлх тооны өрх	Хамтарч хэрэглэдэг	Хамтарч хэрэглэдэг 5 ба түүнээс дээш өрх	Дангаараа хэрэглэдэг	Нийтийн 5 хүртэлх тооны өрх	Хамтарч хэрэглэдэг 5 ба түүнээс дээш өрх	Задгай		Бусад	
Байршил											
Аймгийн төв	69.3	2.0	25.1	0.0	2.2	0.0	0.4	0.0	1.0	100.0	1,516
Сумын төв	72.0	2.4	15.7	0.3	5.5	0.3	2.2	0.0	1.8	100.0	2,380
Хөдөө	15.3	0.2	4.7	0.8	37.9	0.8	19.9	0.4	20.8	100.0	3,089
Өрхийн тэргүүлэгчийн боловсрол*											
Боловсролгүй	26.2	0.0	14.7	1.5	28.7	1.5	14.0	0.5	14.4	100.0	768
Бага	34.6	1.2	9.7	0.6	22.8	0.6	14.5	0.1	16.5	100.0	1,660
Суурь	43.0	1.3	11.4	0.5	21.2	0.5	10.8	0.3	11.4	100.0	1,839
Бүрэн дүнд	58.5	1.3	12.7	0.0	18.1	0.0	5.9	0.0	3.6	100.0	1,098
Техникийн болон тусгай мэргэжлийн дунд	56.6	3.2	16.4	0.0	11.7	0.0	5.8	0.5	5.9	100.0	821
Дээд	70.7	1.0	18.0	0.0	6.5	0.0	1.6	0.0	2.2	100.0	795
Өрхийн аж байдлын түвшин											
Доогуур	0.4	0.0	1.2	1.3	42.1	1.3	24.5	0.4	30.1	100.0	1,396
Дунджаас доогуур	15.3	0.6	7.0	0.3	40.1	0.3	19.4	0.6	16.8	100.0	1,396
Дундаж	55.3	0.9	22.9	0.4	12.9	0.4	4.3	0.0	3.3	100.0	1,399
Дунджаас дээгүүр	77.3	3.3	18.8	0.2	0.4	0.2	0.0	0.0	0.0	100.0	1,394
Дээгүүр	83.6	1.8	14.5	0.0	0.0	0.0	0.0	0.0	0.0	100.0	1,398
Өрхийн тэргүүлэгчийн үндэс угсаа**											
Халх	48.6	1.6	13.6	0.5	16.2	0.5	7.8	0.3	11.3	100.0	4,852
Бусад	41.1	0.7	11.3	0.4	25.9	0.4	13.5	0.0	7.2	100.0	2,112
Өрхийн тэргүүлэгчийн шашин шүтлэг***											
Шүтдэггүй	45.1	1.4	11.5	0.5	19.9	0.5	10.3	0.1	11.1	100.0	3,898
Будда	46.9	1.2	14.5	0.4	18.5	0.4	9.4	0.4	8.8	100.0	2,810
Бусад	60.5	2.3	13.3	0.0	12.9	0.0	3.9	0.0	7.0	100.0	253
Бүгд	46.4	1.3	12.9	0.4	19.1	0.4	9.6	0.2	10.0	100.0	6,985

* "Өрхийн тэргүүлэгчийн боловсрол" нь хариулагдаагүй 1 ажиглалт (жигнээгүй)-ыг харуулаагүй болно.

** "Өрхийн тэргүүлэгчийн үндэс угсаа" нь хариулагдаагүй 6 ажиглалт (жигнээгүй)-ыг харуулаагүй.

*** "Өрхийн тэргүүлэгчийн шашин шүтлэг" нь хариулагдаагүй 6 ажиглалт (жигнээгүй)-ыг харуулаагүй.

¹ ХХС-ны үзүүлэлт 4.3; МХЗ-ын үзүүлэлт 7.9

VII. УС БОЛОН АРИУН ЦЭВРИЙН БАЙГУУЛАМЖ

Хүснэгт WS.7: Хүүхдийн ялгадсыг зайлуулсан байдал

0-2 насны хүүхдийн хувь, хүүхдийн ялгадсыг зайлуулсан газраар, ялгадсыг нь аюулгүй газар зайлуулсан 0-2 настай хүүхдийн хувь, Хөвсгөл аймаг, 2012 он

	Хүүхдийн ялгадсыг зайлуулсан газар										
	Хүүхэд жорлонд бие зассан	Жорлонд хаясан	Суваг, шуудуу, муу усны нүхэнд хаясан	Хогийн саванд хаясан	Газарт булсан	Задгай орхисон, хаясан	Бусад	Хариулаагүй/ мэдэхгүй	Бүгд	Ялгадсыг нь аюулгүй газар зайлуулсан хүүхдийн хувь	0-2 насны хүүхдийн тоо
Ариун цэврийн байгууламжийн төрөл											
Сайжруулсан	1.0	77.7	2.3	8.6	3.7	1.7	4.3	0.7	100.0	78.7	298
Сайжруулаагүй	0.6	68.8	4.5	1.9	7.8	12.3	3.9	0.0	100.0	69.5	153
Задгай	(2.4)	(28.6)	(21.4)	(11.9)	(4.8)	(28.6)	(2.4)	(0.0)	100.0	(31.0)	42
Байршил											
Аймгийн төв	1.0	79.2	1.0	15.8	0.0	2.0	1.0	0.0	100.0	80.2	100
Сумын төв	0.6	75.9	2.9	5.3	4.7	3.5	6.5	0.6	100.0	76.5	169
Хөдөө	1.3	63.3	7.5	4.0	7.5	12.4	3.5	0.4	100.0	64.6	224
Эхийн боловсрол											
Боловсролгүй	2.0	62.0	10.0	0.0	8.0	14.0	4.0	0.0	100.0	64.0	50
Бага	0.0	65.1	12.7	4.8	1.6	11.1	1.6	3.2	100.0	65.1	62
Суурь	2.1	69.8	5.2	5.2	4.2	8.3	5.2	0.0	100.0	71.9	95
Бүрэн дүнд	0.8	74.6	0.8	4.6	6.9	6.2	6.2	0.0	100.0	75.4	129
Техникийн болон тусгай мэргэжлийн дүнд	(3.1)	(62.5)	(3.1)	(9.4)	(12.5)	(3.1)	(6.3)	(0.0)	100.0	(65.6)	32
Дээд	0.0	76.2	2.4	13.5	2.4	4.0	1.6	0.0	100.0	76.2	125
Өрхийн аж байдлын түвшин											
Доогуур	2.2	52.7	8.6	4.3	6.5	20.4	5.4	0.0	100.0	54.8	92
Дунджаас доогуур	0.9	66.4	5.6	3.7	8.4	9.3	4.7	0.9	100.0	67.3	106
Дундаж	0.9	74.6	4.4	7.0	5.3	5.3	2.6	0.0	100.0	75.4	113
Дунджаас дээгүүр	0.0	81.8	3.4	5.7	2.3	0.0	5.7	1.1	100.0	81.8	87
Дээгүүр	1.1	78.9	1.1	13.7	2.1	1.1	2.1	0.0	100.0	80.0	94
Өрхийн тэргүүлэгчийн үндэс угсаа											
Халх	0.5	69.2	5.5	8.0	6.0	6.3	3.8	0.5	100.0	69.8	361
Бусад	2.3	75.2	2.3	3.8	2.3	9.8	4.5	0.0	100.0	77.4	132
Өрхийн тэргүүлэгчийн шашин шүтлэг*											
Шүтдэггүй	1.3	66.8	5.6	7.6	5.3	7.6	5.0	0.7	100.0	68.1	298
Будда	0.0	76.5	3.5	5.3	5.3	7.6	1.8	0.0	100.0	76.5	169
Бусад	(*)	(*)	(*)	(*)	(*)	(*)	(*)	(*)	100.0	(*)	23
БҮГД	1.0	70.8	4.6	6.8	5.0	7.2	4.0	0.4	100.0	71.8	493

* "Өрхийн тэргүүлэгчийн шашин шүтлэг" нь хариулагдаагүй 3 ажиглалт (жигнээгүй)-ыг харуулаагүй.

() 25-49 ажиглалт (жигнээгүй) дээр үндэслэн тооцсон.

(*) 25 хүртэлх ажиглалт (жигнээгүй) дээр үндэслэн тооцсон.

1 ХХС-ны үзүүлэлт 4.4

Хүснэгт WS.8: Ундны ус болон ариун цэврийн байгууламжийн хэрэглээ
 Өрхийн хүн амын хувь, ундны ус болон ариун цэврийн байгууламжийн төрлөөр, Хөвсгөл аймаг, 2012 он

	Ундны усны сайжруулсан эх үүсвэр ¹				Өрхийн хүн амын хувь:				Сайжруулаагүй ариун цэврийн байгууламж				Ундны усны сайжруулсан эх үүсвэр болон сайжруулсан ариун цэврийн байгууламж ашигладаг		Өрхийн хүн амын тоо	
	Төвлөрсөн систем (сууцны)		Бусад		Ундны усны сайжруулаагүй эх үүсвэр		Бүгд		Сайжруулсан ариун цэврийн байгууламж ²		Сайжруулаагүй ариун цэврийн байгууламж хамтарч хэрэглэдэг		Задгай			Бүгд
	Ундны усны сайжруулсан эх үүсвэр ¹	Бусад	Ундны усны сайжруулаагүй эх үүсвэр	Бусад	Ундны усны сайжруулсан ариун цэврийн байгууламж ²	Бүгд	Сайжруулсан ариун цэврийн байгууламж ²	Сайжруулаагүй ариун цэврийн байгууламж хамтарч хэрэглэдэг	Задгай	Бүгд	Ундны усны сайжруулсан эх үүсвэр болон сайжруулсан ариун цэврийн байгууламж ашигладаг	Өрхийн хүн амын тоо				
Байршил																
Аймгийн төв	3.7	50.0	46.3	100.0	69.3	27.2	2.6	1.0	100.0	38.7	1,516					
Сумын төв	0.0	54.4	45.6	100.0	72.0	18.2	8.0	1.8	100.0	42.2	2,380					
Хөдөө	0.0	22.1	77.9	100.0	15.3	4.9	59.0	20.8	100.0	8.5	3,089					
Өрхийн тэргүүлэгчийн боловсрол*																
Боловсролгүй	0.0	34.7	65.3	100.0	26.2	14.7	44.7	14.4	100.0	14.5	768					
Бага	0.1	30.5	69.5	100.0	34.6	10.9	38.0	16.5	100.0	17.8	1,660					
Суурь	0.2	36.3	63.6	100.0	43.0	12.8	32.8	11.4	100.0	22.8	1,839					
Бүрэн дунд	0.7	46.2	53.1	100.0	58.5	13.9	24.0	3.6	100.0	36.6	1,098					
Техникийн болон тусгай мэргэжлийн дунд	1.7	50.4	47.9	100.0	56.6	19.6	17.9	5.9	100.0	36.9	821					
Дээд	3.9	46.7	49.4	100.0	70.7	19.0	8.1	2.2	100.0	39.9	795					
Өрхийн аж байдлын түвшин																
Доогуур	0.0	9.5	90.5	100.0	0.4	1.2	68.4	30.1	100.0	0.0	1,396					
Дунджаас доогуур	0.0	23.6	76.4	100.0	15.3	7.6	60.3	16.8	100.0	5.1	1,396					
Дундаж	0.0	43.7	56.3	100.0	55.3	23.9	17.6	3.3	100.0	27.5	1,399					
Дунджаас дээгүүр	2.3	54.0	43.7	100.0	77.3	22.1	0.6	0.0	100.0	43.6	1,394					
Дээгүүр	1.8	65.0	33.2	100.0	83.6	16.4	0.0	0.0	100.0	56.5	1,398					
Өрхийн тэргүүлэгчийн үндэс угсаа**																
Халх	0.9	45.7	53.4	100.0	48.6	15.2	24.8	11.3	100.0	30.7	4,852					
Бусад	0.5	24.0	75.5	100.0	41.1	12.0	39.7	7.2	100.0	16.8	2,112					
Өрхийн тэргүүлэгчийн шашин шүтлэг***																
Шүтдэггүй	0.8	36.3	62.9	100.0	45.1	12.9	30.8	11.1	100.0	25.3	3,898					
Будда	0.8	44.1	55.0	100.0	46.9	15.7	28.6	8.8	100.0	28.9	2,810					
Бусад	0.8	27.0	72.3	100.0	60.5	15.6	16.8	7.0	100.0	19.5	253					
Бүгд	0.8	39.2	60.0	100.0	46.4	14.2	29.4	10.0	100.0	26.5	6,985					

* "Өрхийн тэргүүлэгчийн боловсрол" нь хариулагдаагүй 1 ажиглалт (жигнээгүй)-ыг харуулаагүй болно.

** "Өрхийн тэргүүлэгчийн үндэс угсаа" нь хариулагдаагүй 6 ажиглалт (жигнээгүй)-ыг харуулаагүй.

*** "Өрхийн тэргүүлэгчийн шашин шүтлэг" нь хариулагдаагүй 6 ажиглалт (жигнээгүй)-ыг харуулаагүй.

¹ ХХС-ны үзүүлэлт 4.1; МХЗ-ын үзүүлэлт 7.8

² ХХС-ны үзүүлэлт 4.3; МХЗ-ын үзүүлэлт 7.9

VII. УС БОЛОН АРИУН ЦЭВРИЙН БАЙГУУЛАМЖ

Хүснэгт WS.8A: Ундны ус болон ариун цэврийн байгууламжийн хэрэглээ (өөрийн орны онцлогт суурилж тооцсон)
 Өрхийн хүн амын хувь, өөрийн орны онцлогт суурилж тооцсон ундны ус болон ариун цэврийн байгууламжийн төрлөөр, Хөвсгөл аймаг, 2012 он

	Ундны усны сайжруулсан эх үүсвэр [a]			Өрхийн хүн амын хувь			Ундны усны сайжруулсан эх үүсвэр болон ариун цэврийн байгууламж		
	Төвлөрсөн систем (сууцны)	Бусад	Ундны усны сайжруулаагүй эх үүсвэр	Бүгд	Ариун цэврийн байгууламж		Бүгд	Ундны усны сайжруулсан эх үүсвэр болон ариун цэврийн байгууламж	Өрхийн хүн амын тоо
					Сайжруулсан ариун цэврийн байгууламж [b]	Сайжруулаагүй ариун цэврийн задгай байгууламж			
Байршил									
Аймгийн төв	3.7	84.4	11.9	100.0	96.4	2.6	1.0	100.0	86.8
Сумын төв	0.0	55.8	44.2	100.0	90.2	8.0	1.8	100.0	54.6
Хөдөө	0.0	22.8	77.2	100.0	20.2	59.0	20.8	100.0	11.3
Өрхийн тэргүүлэгчийн боловсрол*									
Боловсролгүй	0.0	37.3	62.7	100.0	40.9	44.7	14.4	100.0	27.2
Бага	0.1	36.0	63.9	100.0	45.5	38.0	16.5	100.0	29.4
Суурь	0.2	43.7	56.2	100.0	55.8	32.8	11.4	100.0	37.9
Бүрэн дунд	0.7	57.2	42.1	100.0	72.4	24.0	3.6	100.0	53.5
Техникийн болон тусгай мэргэжлийн дунд	1.7	65.7	32.6	100.0	76.2	17.9	5.9	100.0	61.1
Дээд	3.9	56.9	39.3	100.0	89.7	8.1	2.2	100.0	59.9
Өрхийн аж байдлын түвшин									
Доогуур	0.0	9.5	90.5	100.0	1.6	68.4	30.1	100.0	0.4
Дунджаас доогуур	0.0	24.4	75.6	100.0	22.9	60.3	16.8	100.0	8.8
Дундаж	0.0	56.5	43.5	100.0	79.1	17.6	3.3	100.0	52.7
Дунджаас дээгүүр	2.3	63.2	34.5	100.0	99.4	0.6	0.0	100.0	65.1
Дээгүүр	1.8	83.3	14.9	100.0	100.0	0.0	0.0	100.0	85.1
Өрхийн тэргүүлэгчийн үндэс угсаа**									
Халх	0.9	55.2	43.8	100.0	63.9	24.8	11.3	100.0	49.4
Бусад	0.5	29.2	70.3	100.0	53.1	39.7	7.2	100.0	26.3
Өрхийн тэргүүлэгчийн шашин шүтлэг***									
Шүтдэггүй	0.8	44.5	54.7	100.0	58.1	30.8	11.1	100.0	39.9
Будда	0.8	52.7	46.4	100.0	62.6	28.6	8.8	100.0	46.7
Бусад	0.8	30.5	68.8	100.0	76.2	16.8	7.0	100.0	31.2
Бүгд	0.8	47.4	51.8	100.0	60.6	29.4	10.0	100.0	42.4

[a] Олон улсын стандартад өөрийн улс орны онцлогыг тусган тооцсон ундны усны сайжруулсан эх үүсвэрийн хэрэглээ. Хот суурин газрын нийтийн ус түгээх байр нь зориулалтын усны цистерн машинаар (WS1 = 61) усаа зөөдөг бөгөөд усны машины цистерн болон усан сан эрүүл ахуйн шаардлагыг хангадаг тул Монгол улсын хувьд ундны усны сайжруулсан эх үүсвэрт тооцдог.
 [b] Энэ удаагийн судалгааны үр дүнг өмнөх судалгааныхтай харьцуулахын тулд өөрийн улс орны онцлогыг тусган сайжруулсан ариун цэврийн байгууламжийн хэрэглээг бусад өрхүүдтэй хамтарч хэрэглэдэг эсэхээс үл хамааруулан тооцсон. Түүнчлэн Монгол Улсын хувьд энгийн хүнэн жорлонг сайжруулсан ариун цэврийн байгууламжид тооцдог бөгөөд энэ нь олон улсын стандартад нийцдэггүй.
 * "Өрхийн тэргүүлэгчийн боловсрол" нь хариулагдаагүй 1 ажиглалт (жигнээгүй)-ыг харуулаагүй болно.
 ** "Өрхийн тэргүүлэгчийн үндэс угсаа" нь хариулагдаагүй 6 ажиглалт (жигнээгүй)-ыг харуулаагүй.
 *** "Өрхийн тэргүүлэгчийн шашин шүтлэг" нь хариулагдаагүй 6 ажиглалт (жигнээгүй)-ыг харуулаагүй.

Хүснэгт WS.9: Гар угаах ус, савангийн бэлэн байдал

Гар угаах газрыг нь ажигласан өрхийн хувь, өрхийн хувь, гар угаах саван, усны бэлэн байдлаар, Хөвсгөл аймаг, 2012 он

	Гар угаах газрыг нь ажигласан өрхийн хувь:				Гар угаах газрыг нь ажигласан өрхийн хувь:				Гар угаах газрыг нь ажигласан өрхийн тоо			
	Гар угаах зориулалтын газаргүй	Гар угаах зориулалтын газаргүй	Үзүүлэхийг хүсээгүй шалтгаан	Бусад	Бүгд	Өрхийн тоо	Ус, саван хоёулаа байсан ¹	Ус байсан хэдий ч саван байгаагүй		Саван байсан ч ус байгаагүй	Ус, саван хоёулаа байгаагүй	Бүгд
Байршил												
Аймгийн төв	85.3	14.3	0.4	0.0	100.0	443	94.3	1.3	2.6	1.8	100.0	378
Сумын төв	68.4	28.6	0.0	3.0	100.0	684	90.9	0.4	7.6	1.1	100.0	468
Хөдөө	29.5	68.7	0.0	1.8	100.0	854	82.7	2.0	14.5	0.8	100.0	252
Өрхийн тэргүүлэгчийн боловсрол*												
Боловсролгүй	30.6	67.4	0.0	2.1	100.0	239	82.4	1.4	14.9	1.4	100.0	73
Бага	43.5	55.5	0.2	0.8	100.0	486	86.9	1.4	10.7	0.9	100.0	211
Суурь	52.8	45.2	0.0	2.1	100.0	481	91.1	1.2	5.4	2.3	100.0	254
Бүрэн дунд	68.0	30.6	0.0	1.4	100.0	290	92.5	1.5	4.0	2.0	100.0	198
Техникийн болон тусгай мэргэжлийн дунд	68.6	28.5	0.0	2.9	100.0	239	91.6	0.6	7.8	0.0	100.0	164
	80.3	16.5	0.4	2.8	100.0	246	92.0	0.5	7.0	0.5	100.0	198
Өрхийн аж байдлын түвшин												
Доогуур	4.8	94.6	0.0	0.5	100.0	367	(*)	(*)	(*)	(*)	100.0	18
Дунджаас доогуур	33.3	64.3	0.0	2.5	100.0	398	82.1	2.2	13.4	2.2	100.0	132
Дундаж	56.9	40.6	0.2	2.2	100.0	406	85.9	1.7	10.3	2.1	100.0	231
Дунджаас дээгүүр	80.3	17.3	0.2	2.2	100.0	406	89.4	1.5	8.2	0.9	100.0	326
Дээгүүр	96.6	1.7	0.0	1.7	100.0	405	97.2	0.0	2.0	0.8	100.0	391
Өрхийн тэргүүлэгчийн үндэс угсаа**												
Халх	59.5	38.4	0.1	1.9	100.0	1,390	90.0	1.2	7.3	1.6	100.0	828
Бусад	46.0	52.4	0.0	1.5	100.0	586	91.2	0.7	7.7	0.4	100.0	270
Өрхийн тэргүүлэгчийн шашин шүтлэг***												
Шүтдэггүй	52.5	44.9	0.1	2.5	100.0	1,103	90.1	0.9	8.0	1.0	100.0	579
Будда	59.4	39.4	0.1	1.1	100.0	803	90.3	1.0	7.0	1.7	100.0	477
Бусад	53.5	46.5	0.0	0.0	100.0	70	(92.1)	(2.6)	(5.3)	(0.0)	100.0	38
Бүгд	55.4	42.7	0.1	1.8	100.0	1,982	90.2	1.1	7.5	1.3	100.0	1,098

* "Өрхийн тэргүүлэгчийн боловсрол" нь хариулагдаагүй 33, 18 ажиглалт (жигнээгүй)-ыг харгалзан харуулаагүй болно.

** "Өрхийн тэргүүлэгчийн үндэс угсаа" нь хариулагдаагүй 23, 8 ажиглалт (жигнээгүй)-ыг харгалзан харуулаагүй болно.

*** "Өрхийн тэргүүлэгчийн шашин шүтлэг" нь хариулагдаагүй 30, 17 ажиглалт (жигнээгүй)-ыг харгалзан харуулаагүй болно.

() 25-49 ажиглалт (жигнээгүй) дээр үндэслэн тооцсон.

(*) 25 хүртэлх ажиглалт (жигнээгүй) дээр үндэслэн тооцсон.

¹ ХХС-ны үзүүлэлт 4.5

Хүснэгт WS.10: Савантай өрх
Өрхийн хувь, савантай эсэхээр, Хөвсгөл аймаг, 2012 он

	Гар угаах газрыг ажигласан				Гар угаах газрыг ажиглаагүй				Өрхийн тоо	
	Саван байсан		Саван байгаагүй		Саван үзүүлсэн		Саван байгаагүй			
	Саван	Бүгд	Саван	Бүгд	Саван үзүүлсэн	Саван байгаагүй	Саван үзүүлсэн	Саван байгаагүй		
Байршил										
Аймгийн төв	96.9	0.5	2.6	100.0	98.5	1.5	100.0	99.3	443	
Сумын төв	98.5	0.4	1.1	100.0	97.7	2.3	100.0	99.0	684	
Хөдөө	97.3	0.0	2.7	100.0	97.4	2.6	100.0	98.2	854	
Өрхийн тэргүүлэгчийн боловсрол*										
Боловсролгүй	97.3	1.4	1.4	100.0	96.4	3.6	100.0	97.1	239	
Бага	97.7	0.0	2.3	100.0	97.1	2.9	100.0	98.4	486	
Суурь	96.5	0.8	2.7	100.0	98.3	1.7	100.0	98.8	481	
Бүрэн дунд	96.5	0.5	3.0	100.0	98.9	1.1	100.0	99.3	290	
Техникийн болон тусгай мэргэжлийн дунд	99.4	0.6	0.6	100.0	97.4	2.6	100.0	99.2	239	
Дээд	99.0	0.0	1.0	100.0	98.0	2.0	100.0	99.6	246	
Өрхийн аж байдлын түвшин										
Доогуур	100.0	0.0	0.0	100.0	97.5	2.5	100.0	97.6	367	
Дунджаас доогуур	95.5	4.5	4.5	100.0	97.0	3.0	100.0	98.0	398	
Дундаж	96.2	3.0	3.0	100.0	98.3	1.7	100.0	98.8	406	
Дунджаас дээгүүр	97.6	2.1	2.1	100.0	97.5	2.5	100.0	99.3	406	
Дээгүүр	99.2	0.5	0.5	100.0	100.0	0.0	100.0	99.8	405	
Өрхийн тэргүүлэгчийн үндэс угсаа**										
Халх	97.3	2.3	2.3	100.0	97.7	2.3	100.0	98.8	1,390	
Бусад	98.9	1.1	1.1	100.0	97.2	2.8	100.0	98.5	586	
Өрхийн тэргүүлэгчийн шашин шүтлэг***										
Шүтдэггүй	98.1	1.4	1.4	100.0	98.5	1.5	100.0	99.0	1,103	
Будда	97.3	2.5	2.5	100.0	95.8	4.2	100.0	98.2	803	
Бусад	97.4	2.6	2.6	100.0	100.0	0.0	100.0	100.0	70	
Бүгд	97.7	2.0	2.0	100.0	97.5	2.5	100.0	98.7	1,982	

* "Өрхийн тэргүүлэгчийн боловсрол" нь хариулагдаагүй 1 ажиглалт (жигнээгүй)-ыг харуулаагүй болно.

** "Өрхийн тэргүүлэгчийн үндэс угсаа" нь хариулагдаагүй 6 ажиглалт (жигнээгүй)-ыг харуулаагүй.

*** "Өрхийн тэргүүлэгчийн шашин шүтлэг" нь хариулагдаагүй 6 ажиглалт (жигнээгүй)-ыг харуулаагүй.

1 ХХС-ны үзүүлэлт 4.6

VIII

НӨХӨН ҮРЖИХҮЙН ЭРҮҮЛ МЭНД



© НҮБ-ын Хүүхдийн сан, Монгол/Брайн Сокол/2012 он

Төрөлт

Хөвсгөлийн ХХС-гаар өсвөр насны охидын төрөлтийн коэффициент, төрөлтийн нийлбэр коэффициентийг судалгааны өмнөх нэг жилийн (1-12 сар) хугацаанд эмэгтэйчүүдийн хамгийн сүүлийн төрөлтийн хугацаа (он, сар, өдөр)-г үндэслэн тооцсон. Эдгээр коэффициентийн тооцоололд судалгааны өмнөх нэг жилийн хугацаанд ихэр төрөлт (хоёр, гурван ихэр гэх мэт) болон олон хүүхэд төрүүлсэн эмэгтэйчүүдийн талаар мэдээлэл маш бага зөрүүтэй байсан.

Өсвөр насны охидын төрөлтийн коэффициент, төрөлтийн нийлбэр коэффициентийг Хүснэгт RH.1-д харуулав. Өсвөр насны охидын төрөлтийн коэффициент (15-19 насны эмэгтэйчүүдийн төрөлтийн тусгай коэффициент)-ийг судалгааны өмнөх нэг жилийн хугацаанд 15-19 насны эмэгтэйчүүдийн төрүүлсэн хүүхдийн тоог тухайн хугацаанд дахь 15-19 насны эмэгтэйчүүдийн дундаж тоонд харьцуулан, 1000 эмэгтэйд ногдох дүнгээр тодорхойлно. Төрөлтийн нийлбэр коэффициент (ТНК)-ийг 15-49 насны эмэгтэйчүүдийн хувьд таван насны бүлгээр тооцсон төрөлтийн тусгай коэффициентүүдийн нийлбэрээр тооцно. Хэрвээ одоогийн төрөлтийн түвшин хэвээр хадгалагдана гэж төсөөлбөл ТНК нь эмэгтэйчүүдийн нөхөн үржихүйн насыг дуусах хугацаа хүртэл төрүүлэх нийт хүүхдийн дундаж тоог илэрхийлдэг.

2012 оны ХХС-гаар өсвөр насны охидын төрөлтийн түвшин (15-19 насны 1000 эмэгтэйд ногдох) 37, төрөлтийн нийлбэр коэффициент 1.1 байгаа бөгөөд хүн ам, өрхийн шинж байдлын хувьд төрөлтийн түвшин нэлээд ялгаатай байна. Хөдөөд өсвөр насны охидын төрөлт өндөр хэвээр байна. Тухайлбал, хөдөөд өсвөр насны охидын төрөлт 15-19 насны 1000 эмэгтэйд 62 ногдож байхад сумын төвд 21, аймгийн төвд 17 ногдож байна.

Бага боловсролтой (төрөлтийн тусгай коэффициент харгалзан 135) болон дунджаас доогуур түвшний аж байдалтай өрхийн өсвөр насны охидын төрөлтийн түвшин (төрөлтийн тусгай коэффициент 75) бусад бүлгийнхэнтэй нь харьцуулахад нэлээд өндөр байна.

Эрт бэлгийн харьцаанд орох, хүүхэд төрүүлэх явдал дэлхийн аль ч бүс нутагт залуу хүн амыг өндөр эрсдэлд хүргэж байна. Хүснэгт RH.2-д 15-19 болон 20-24 насны эмэгтэйчүүдийн эрт төрөлтийн зарим үзүүлэлтүүдийг, Хүснэгт RH.3-д эрт төрөлтийн хандлагыг харуулав.

Хүснэгт RH.2-оос харахад 15-19 насны охидын 4 хувь нь хүүхэд төрүүлсэн, 1 хүрэхгүй хувь нь анхны хүүхдээ тээж байгаа жирэмсэн, 4 хувь нь хүүхэд төрүүлсэн эсвэл жирэмсэн гэж хариулжээ. Хөдөөгийн, доогуур түвшний аж байдалтай өрхийн өсвөр насны охидын дунд жирэмслэлт болон эрт төрөлтийн түвшин өндөр байна. Жишээ нь, 15-19 насны хөдөөгийн охидын 6 хувь нь хүүхэд төрүүлсэн байгаа бол доогуур түвшний аж байдалтай өрхийн өсвөр насны охидын 7 хувь нь хүүхэдтэй ажээ.

ХХС 2012-аар хэт залуу насандаа буюу 18 наснаас өмнө эмэгтэйчүүдийн 6 хувь нь хүүхэд төрүүлсэн үр дүн гарчээ. Сумын төв болон хөдөөгийн эмэгтэйчүүдийн 6 хувь нь 18 наснаас өмнө хүүхэд төрүүлсэн байхад аймгийн төвийн эмэгтэйчүүдийн хувьд энэ үзүүлэлт 4 хувийг эзэлж байна (Хүснэгт RH.3). Хүснэгт RH.3-д харуулснаар 18

нас хүрэхээсээ өмнө хүүхэд төрүүлсэн эмэгтэйчүүдийн хувь 30-34 насныхны дунд хамгийн өндөр, 35-39 насныхны дунд хамгийн бага байна. Дараалсан 5 насны бүлгийн хувьд ийм зөрүүтэй байдал байгаа нь мэдээллийн чанартай холбоотой байх талтай юм.

Жирэмслэхээс сэргийлэх арга, хэрэгсэл

Гэр бүл төлөвлөлтийн зохистой аргыг сонгон хэрэглэх нь нэгдүгээрт, хэт залуудаа болон хэт орой хүүхэд төрүүлэхээс урьдчилан сэргийлэх, хоёрдугаарт, төрөлт хоорондын зайг уртасгах, гуравдугаарт, хүссэн тоогоор хүүхэдтэй болох боломж олгодог тул эх, хүүхдийн аль алины эрүүл мэндэд тустай. Бүх хосуудыг хэт эрт, хэт орой, хэт ойрхон болон олон жирэмслэхээс хамгаалах талаар мэдээлэл, үйлчилгээгээр хангах явдал чухал юм.

Гэрлэсэн эсвэл хамтран амьдрагчтай эмэгтэйчүүдийн 96 хувь (Хүснэгт RH.4A), эрэгтэйчүүдийн 90 хувь (Хүснэгт RH.4AM) нь жирэмслэхээс сэргийлэх арга, хэрэгсэл (ЖСАХ)-ийн талаар мэддэг гэжээ. Эмэгтэйчүүдийн ихэнх нь ерөндөг (77 хувь), эм (72 хувь), тариа (69 хувь), болон эрэгтэй бэлгэвч (50 хувь)-ийг мэддэг байна. Харин эрэгтэйчүүдийн хувьд дийлэнх нь буюу 83 хувь нь эрэгтэй бэлгэвчийг мэддэг байна.

ЖСАХ-ийн талаарх эмэгтэйчүүдийн мэдлэг боловсролын түвшнээс бусад шинж байдлаар төдийлөн ялгаагүй байгааг Хүснэгт RH.4A-аас харж болно. Боловсролгүй эмэгтэйчүүдийн дунд ЖСАХ-ийн талаарх мэдлэг хамгийн бага (90 хувь) байхад дээд боловсролтой бараг бүх эмэгтэйчүүд (99 хувь) ЖСАХ-ийн талаар мэддэг байна.

Судалгаагаар гэр бүлтэй болон хамтран амьдрагчтай эмэгтэйчүүдийн 52 хувь нь одоогийн байдлаар жирэмслэхээс сэргийлэх ямар нэг арга, хэрэгсэл хэрэглэж байна (Хүснэгт RH.4). Хөвсгөл аймагт хамгийн түгээмэл хэрэглэгддэг арга нь ерөндөг бөгөөд гэрлэсэн эсвэл хамтран амьдрагчтай эмэгтэйчүүдийн 29 хувь нь хэрэглэдэг. Эмэгтэйчүүдийн 8 хувь нь тариа, 7 хувь нь эм хэрэглэдэг гэж мэдээлжээ. Харин 8 хувь нь бусад жирэмслэхээс хамгаалах аргуудыг хэрэглэдэг байна.

ЖСАХ-ийн хэрэглээ эмэгтэйчүүдийн боловсролын түвшнээр харилцан адилгүй байна. Боловсролгүй эмэгтэйчүүдийн 63 хувь нь ЖСАХ хэрэглэдэг байхад энэ үзүүлэлт дээд боловсролтой эмэгтэйчүүдийн хувьд 49 хувь байна (Хүснэгт RH.4).

Судалгаагаар доогуур болон дунджаас доогуур аж байдалтай өрхийн эмэгтэйчүүдийн ЖСАХ-ийн хэрэглээний түвшин 52-56 хувь байгаа нь дээгүүр аж байдалтай (51 хувь) өрхийн эмэгтэйчүүдийнхээс бага зэрэг өндөр байна.

Жирэмслэхээ сэргийлэх арга, хэрэгслийн дутагдаж буй хэрэгцээ

ЖСАХ-ийн дутагдаж буй хэрэгцээ нь жирэмслэх чадавхтай боловч жирэмслэхээ сэргийлэх ямар нэгэн арга хэрэглэдэггүй, гэхдээ дараагийн төрөлтөө (төрөлт хоорондын зай) хойшлуулахыг хүсч байгаа эсвэл цаашид дахин төрөх огт хүсэлгүй (төрөлтөө зогсоож, хязгаарлах хүсэлтэй) байгаа тохиолдлоор илэрхийлэгдэнэ. ХХС-нд ЖСАХ-ийн дутагдаж буй хэрэгцээг ЖСАХ-ийн одоогийн хэрэглээ, жирэмслэх чадавхи, төрөлтийн сонголтын талаарх багц асуултуудын тусламжтайгаар тодорхойлсон.

ЖСАХ-ийн хэрэглээ, ЖСАХ-ийн дутагдаж буй болон хангагдсан хэрэгцээний талаарх судалгааны үр дүнг Хүснэгт RH.5-д харуулав.

Жирэмслэхээ хойшлуулах (тодорхой хугацаагаар жирэмслэхгүй байх)-ыг хүсч байгаа ЖСАХ огт хэрэглэдэггүй эмэгтэйчүүдийн хувийг тодорхойлохдоо:

- Жирэмсэн бус, түр үргүйдэлтэй биш¹⁷, жирэмслэх чадавхтай¹⁸ эмэгтэйчүүд хүүхэд төрүүлэх хүсэлтэй ч 2 ба түүнээс дээш жил хүлээх бодолтой байгаа,
- Жирэмсэн бус, түр үргүйдэлтэй биш, жирэмслэх чадавхтай эмэгтэйчүүд дараагийн хүүхдээ хэзээ төрүүлэх талаар тодорхой бодолгүй байгаа,
- Жирэмсэн, одоогийн жирэмслэлт нь төлөвлөсөн хугацааны жирэмслэлт мөн эсэх нь эргэлзээтэй, жирэмслэлтээ хэсэг хүлээхийг хүсч байсан,
- Түр үргүйдэлтэй, сүүлийн төрөлт нь төлөвлөсөн хугацааны төрөлт мөн эсэх нь эргэлзээтэй, төрөлтөө хэсэг хүлээхийг хүсч байсан.

Жирэмслэхээ зогсоохыг хүсч байгаа (цаашид жирэмслэхийг хүсэхгүй байгаа), ЖСАХ огт хэрэглэдэггүй эмэгтэйчүүдийн хувийг тодорхойлохдоо:

- Жирэмсэн бус, түр үргүйдэлтэй бус, жирэмслэх чадавхтай, цаашид дахин хүүхэдтэй болохыг хүсэхгүй байгаа,
- Жирэмсэн, хүүхэдтэй болохыг хүсэхгүй байгаа,
- Түр үргүйдэлтэй, төрөх хүсэлгүй байгаа,

ЖСАХ-ийн нийт дутагдаж байгаа хэрэгцээ гэдгийг жирэмслэхээ хойшлуулахыг хүсч байгаа болон төрөлтөө зогсоох, хязгаарлах хүсэлтэй эмэгтэйчүүдийн хэрэгцээний нийлбэр гэж ойлгож болно.

Судалгааны дүнгээс харахад гэр бүлтэй, хамтран амьдрагчтай нийт эмэгтэйчүүдийн 26 хувийнх нь ЖСАХ-ийн хэрэгцээ хангагдаагүй байна. ЖСАХ-ийн дутагдаж байгаа хэрэгцээ хөдөөгийн эмэгтэйчүүдтэй (23 хувь) харьцуулахад аймгийн төв болон сумын төвийн эмэгтэйчүүдийн дунд (28-30 хувь) өндөр байна. Насны бүлгээр авч үзвэл ЖСАХ дутагдаж байгаа хэрэгцээ ахимаг буюу 40-өөс дээш насны эмэгтэйчүүдийн хувьд өндөр байна. Тухайлбал, ЖСАХ-ийн дутагдаж байгаа хэрэгцээтэй эмэгтэйчүүд 15-39 насны бүлэгт 18-22 хувийг эзэлж байхад 40-44

17 Түр үргүйдэл гэдэг нь тухай эмэгтэй сүүлийн 2 жилд хүүхэд төрүүлсэн, одоогоор жирэмсэн биш, сарын тэмдэг нь сүүлчийн хүүхдээ төрүүлснээс хойш ирээгүй эмэгтэйг хэлнэ.

18 Жирэмслэх чадавхгүй гэдэг нь огт жирэмсэлж байгаагүй, түр үргүйдэлтэй биш, (1а) сарын тэмдэг нь сүүлийн 6 сард ирээгүй, эсвэл (1б) сарын тэмдэг нь огт ирээгүй, эсвэл (1в) сүүлийн төрөлтийн өмнө л сарын тэмдэг нь ирсэн, эсвэл (1д) цэвэршсэн эмэгтэйг хэлнэ.

(2) Судалгаа явуулах үед судалгааны асуултаар дамжуулан сарын тэмдэг нь огт ирээгүй, эсвэл цэвэршсэн, жирэмслэх оролдлогыг 2 ба түүнээс жил хийсэн боловч үр дүнд хүрээгүй физиологийн хувьд жирэмслэх чадавхгүй болох нь тогтоогдсон.

(3) Хүлээгдэж буй дараагийн төрөлтийг асуухад жирэмсэлж чадахгүй нь тогтоогдсон гэж хариулсан.

(4) Судалгааны өмнөх 5 жилийн хугацаанд гэрлэсэн, гэр бүлтэй боловч одоогоор ЖСАХ огт хэрэглээгүй, судалгааны өмнөх 5 жилийн хугацаанд хүүхэд төрүүлээгүй.

насны эмэгтэйчүүдийн 32 хувь, 45-49 насны эмэгтэйчүүдийн 46 хувьд ЖСАХ-ийн хэрэгцээ дутагдалтай байна.

Төрөлтөө зогсоох, хязгаарлах хүсэлтэй эмэгтэйчүүдийн ЖСАХ-ийн хангагдсан хэрэгцээнд ЖСАХ хэрэглэж байгаа эмэгтэйчүүд, цаашид дахин хүүхэд төрүүлэх хүсэлгүй байгаа эмэгтэйчүүд, нөхөр/ хамтран амьдрагч нь эрэгтэй үрийн суваг боолгох, өөрөө умайн 2 талын гуурсан хоолойг боолгох мэс засал хийлгэсэн, жирэмслэх чадавхгүй нь тогтоогдсон эмэгтэйчүүдийг хамруулна. Жирэмслэлтээ хойшлуулах хүсэлтэй байгаа эмэгтэйчүүдийн хангагдсан хэрэгцээнд ЖСАХ хэрэглэж байгаа, дахин хүүхэд хүсч байгаа, дараагийн хүүхдээ хэзээ төрүүлэх нь шийдэгдээгүй байгаа эмэгтэйчүүд хамрагдана. ЖСАХ-ийн хангагдсан хэрэгцээтэй төрөлтөө зогсоох, хязгаарлах хүсэлтэй эмэгтэйчүүд болон жирэмслэлтээ хойшлуулах хүсэлтэй байгаа эмэгтэйчүүдийн нийлбэрээр нийт ЖСАХ-ийн хангагдсан хэрэглээний түвшинг тодорхойлно.

Судалгаагаар нийт эмэгтэйчүүдийн 52 хувь нь ЖСАХ-ийн хэрэгцээ хангагдсан гэж хариулсан байна. Гэрлэсэн эсвэл хамтран амьдрагчтай нийт эмэгтэйчүүдийн 38 хувь нь төрөлтөө зогсоох, хязгаарлах зорилгоор, 15 хувь нь жирэмслэлтээ хойшлуулах зорилгоор ЖСАХ хэрэглэдэг байна.

ХХС-гаар ЖСАХ-ийн хэрэглээ, ЖСАХ-ийн дутагдаж буй хэрэгцээний талаарх мэдээллийг ашиглах ЖСАХ-ийн эрэлтийн ханамжийн хувийг тооцсон. ЖСАХ-ийн эрэлтийн ханамжийн хувь нь одоогоор ЖСАХ хэрэглэж буй нийт гэр бүлтэй болон хамтран амьдрагчтай эмэгтэйчүүдийн хувийн жин, ЖСАХ-ийн нийт эрэлтээр тодорхойлогдоно. ЖСАХ-ийн нийт эрэлтийг ЖСАХ-ийн дутагдаж буй хэрэгцээтэй байгаа (жирэмслэлтээ хойшлуулах, төрөлтөө хязгаарлах) эмэгтэйчүүд, ЖСАХ одоо хэрэглэж байгаа эмэгтэйчүүдийн хувийн жингийн нийлбэрээр тодорхойлогдоно. Хөвсгөл аймгийн ХХС 2012-ын дүнгээр ЖСАХ-ийн эрэлтийн ханамж 67 хувь байна.

Жирэмсэн үеийн хяналт

Төрөхийн өмнөх үед жирэмсэн эхчүүдэд үзүүлж буй олон арга хэмжээ нь тэдний эрүүл мэнд төдийгүй нялхсын эрүүл мэндэд маш чухал нөлөө үзүүлдэг. Үр хөврөлийн өсөлт, хөгжил эхийн эрүүл мэндийн хоорондын харилцан хамаарлыг ойлгодог болсны үр дүнд эхийн болон шинээр төрж буй хүүхдийн эрүүл мэндийг сайжруулах арга хэмжээгээр дамжуулан жирэмсэн үед тавигдах бодит хяналт, халамж анхаарал дээшилдэг. Тухайлбал, эмэгтэйчүүд, тэдний гэр бүлд жирэмсэн болон төрөх үеийн хүндрэлийн талаар ойлголт, мэдлэг өгч, жирэмсэн үедээ мэргэжлийн эмчийн хяналтад хамрагдах, эмчийн хяналтад төрөхийн ач холбогдлыг ойлгуулснаар жирэмсний хяналтад хамрагдалт нэмэгдэж байна. Түүнчлэн, жирэмсний хяналтын үеэр нялхас эсэн мэнд төрж, өсөхөд нөлөө үзүүлдэг хүчин зүйл болох төрөлт хоорондын зайн талаар мэдлэг мэдээллийг олгодог. Дархлаажуулалт нь эх хүүхэд эсэн мэнд амаржихад чухал ач холбогдолтой. Жирэмсэн эмэгтэйчүүдийг хумхай өвчнөөс сэргийлэх, эмчлэх, жирэмсэн үеийн цус багадалтыг эрт илрүүлж эмчилснээр эхийн эрүүл мэнд сайжирч, нялхас эсэн мэнд мэндэлнэ. Цаашлаад эхийн хоол тэжээлийн байдлыг дээшлүүлэх, БЗДХ болон бусад халдвараар

VIII. НӨХӨН ҮРЖИХҮЙН ЭРҮҮЛ МЭНД

өвчлөхөөс зайлсхийх зэргээр бага жинтэй хүүхэд төрөхөөс урьдчилан сэргийлэх хосолсон арга хэмжээ авах нөхцөл бүрддэг. Мөн сүүлийн үед ХДХВ эхээс хүүхдэд дамжин халдварлахаас сэргийлэхийн тулд жирэмсний хяналтын үеийн үйлчилгээ, хүртээмжийг нэмэгдүүлэхэд ихээхэн анхаарах боллоо.

ДЭМБ-аас жирэмсэн үеийн хяналтын хэд хэдэн загварыг харьцуулан судалсны үндсэн дээр жирэмсний хяналтад наад зах нь дөрвөн удаа хамрагдсан байхыг зөвлөмж болгосон. Түүнчлэн, ДЭМБ жирэмсний хяналтын үед дараах тусгайлсан үйлчилгээг үзүүлэхийг удирдамж болгодог. Эдгээр нь:

- Цусны даралт хэмжих
- Шээсний шинжилгээ хийх
- Цусны шинжилгээ хийх
- Биеийн жин/биеийн өндрийг хэмжих зэрэг багтана.

Судалгаанаас өмнөх 2 жилийн хугацаанд хүүхэд төрүүлсэн 15-49 насны эмэгтэйчүүдийн жирэмсэн үеийн хяналтын үйлчилгээг хэн үзүүлсэн болохыг Хүснэгт RH.6-д харуулав. Жирэмсэн үеийн хяналтад хамрагдалт Хөвсгөл аймагт улсын түвшинтэй ижил буюу хүүхэд төрүүлсэн эмэгтэйчүүдийн 99 хувь наад зах нь нэг удаа мэргэжлийн эмчид үзүүлж жирэмсний хяналтад хамрагджээ. Жирэмсэн үеийн хяналтад хамрагдалтын түвшинг хүн ам, өрхийн шинж байдлаар нарийвчлан авч үзэхэд ялгаагүй байна. Жирэмсэн эмэгтэйчүүдийн 72 хувь нь өрх/ сумын эмчийн, 18 хувь нь эх баригч эмэгтэйчүүдийн эмчийн, 9 хувь нь эх баригч эмчийн, 1 хүрэхгүй хувь нь сувилагчийн хяналтад хамрагдсан байна.

НҮБ-ын Хүүхдийн сан, ДЭМБ-аас жирэмсэн эхийг жирэмсний хяналтад наад зах нь дөрвөн удаа хамруулж байхыг зөвлөмж болгосон. Судалгааны өмнөх 2 жилд хүүхэд төрүүлсэн эмэгтэйчүүд хамгийн сүүлд жирэмсэн байх үедээ жирэмсний хяналтад хэдэн удаа орж байсан талаарх мэдээллийг тэдгээрийн шинж байдлаар Хүснэгт RH.7-д харуулав. Жирэмсэн арван эмэгтэй тутмын найм (83 хувь) нь дөрөв ба түүнээс олон удаа жирэмсний хяналтад хамрагдсан байна. 20-иос доош насны (78 хувь), боловсролгүй болон бага боловсролтой (64 хувь), доогуур болон дундаж аж байдлын түвшинтэй өрхийн (75 хувь) эмэгтэйчүүдийн жирэмсний хяналтад дөрөв ба түүнээс олон удаа хамрагдах нь хамгийн доогуур байна.

Судалгаанаас өмнөх 2 жилийн хугацаанд хүүхэд төрүүлсэн, жирэмсний хяналтад хамрагдаж байсан нийт эмэгтэйчүүдийн 66 хувь нь жирэмсний эрт хяналтад (жирэмсний эхний гурван сарын дотор), 31 хувь нь жирэмсний 3-6 сарын дотор, үлдсэн 3 хувь нь жирэмсний хожуу хяналтад (жирэмсний 6 сараас хойш) оржээ (Хүснэгт RH.7A). Боловсролгүй болон бага боловсролтой (54 хувь), дундаж аж байдалтай өрхийн (52 хувь), халхаас бусад өрхийн тэргүүлэгчтэй өрхийн (59 хувь) эмэгтэйчүүдийн жирэмсний эрт хяналтад хамрагдсан түвшин хамгийн доогуур байна.

Жирэмсэн эмэгтэйчүүдэд үзүүлсэн үйлчилгээний төрлийг Хүснэгт RH.8-д харуулав. Судалгаанаас өмнөх 2 жилийн хугацаанд хүүхэд төрүүлсэн эмэгтэйчүүдийн 95 хувь нь жирэмсний хяналтад байхдаа цусны даралтаа хэмжүүлж байсан, 97 хувь нь шээсний, 95 хувь нь цусны, 89 хувь нь БЗДХ-ын шинжилгээ өгсөн байна. Эмэгтэйчүүдийн шинж байдлын үзүүлэлтээр нарийвчлан авч үзвэл БЗДХ-

ын шинжилгээ хийлгэсэн эмэгтэйчүүдийн хувь 20-иос доош насны (84 хувь), боловсролгүй болон бага боловсролтой (71 хувь) дундаж аж байдалтай өрхийн (79 хувь) эмэгтэйчүүдийн дунд харьцангуй доогуур байна.

Төрөх үеийн тусламж

Эхийн эндэгдлийн дөрөвний гурав нь жирэмсний болон төрөх үеийн хүндрэлээс шалтгаалж байна. Төрөлтийг эх барих чадвартай эмнэлгийн ажилтан удирдах, шаардлага гарсан үед эх барихын яаралтай тусламж үзүүлэх унааны боломжтой байдал зэрэг нь эсэнмэнд амаржихуйн үндсэн хүчин зүйл болдог. “Хүүхдэд ээлтэй дэлхий ертөнц” тунхаглалын нэг зорилго нь эхчүүдийг төрөх үедээ эмнэлгийн мэргэжлийн ажилтны хяналтад байх боломжоор хангахыг баталгаажуулах явдал юм. Энэхүү зорилгын биелэлтийг эмнэлгийн мэргэшсэн ажилтны тусламжтай төрсөн эхчүүдийн хувь, эмнэлэг дэх төрөлтийн хувь гэсэн үзүүлэлтүүдээр хэмжиж байна. 1990-2015 оны хооронд эхийн эндэгдлийг 1990 оны түвшнээс дөрөвний гурваар бууруулах Мянганы хөгжлийн зорилтын биелэлтийг хянахад эмнэлгийн мэргэшсэн ажилтны тусламжтай төрсөн эхчүүдийн хувь гэсэн үзүүлэлтийг ашигладаг.

Мэргэжлийн ажилтны тусламжтай төрсөн төрөлтийн талаарх мэдээллийг гаргахын тулд ХХС-нд хэд хэдэн төрлийн асуултуудыг оруулсан. Эмнэлгийн мэргэжлийн ажилтнуудад их эмч, эх баригч/ бага эмч, бариач, засалч, сувилагч нарыг багтаан үзсэн болно.

ХХС явуулахаас өмнөх 2 жилийн хугацаанд нийт төрөлтийн 99 хувь нь эмнэлгийн мэргэжлийн ажилтны хяналтан дор явагджээ (Хүснэгт RH.9). Энэхүү үзүүлэлт байршил, эмэгтэйн нас, боловсрол, өрхийн аж байдлын түвшний хувьд ялгаагүй буюу нэгэн жигд байна.

Судалгаанаас өмнөх 2 жилийн хугацаанд нийт төрөлтийн 53 хувь нь эх баригч эмэгтэйчүүдийн эмчийн, 33 хувь нь эх баригчийн, 13 хувь нь өрхийн/ сумын эмчийн хяналтад төрсөн байна. Байршлаар зарим ялгаа ажиглагдаж байна. Тухайлбал, аймгийн төвийн эмэгтэйчүүдийн 68 хувь нь эх баригч эмэгтэйчүүдийн эмчийн хяналтад төрсөн байхад хөдөөгийн эмэгтэйчүүдийн хувьд энэ үзүүлэлт нь 46 хувь байгаа юм. Үүнээс гадна хөдөөд өрх/ сумын эмчийн хяналтад төрөх (19 хувь) тохиолдол нэлээдгүй байхад аймгийн төвд байхгүй байна.

ДЭМБ-аас мэс заслын аргаар төрсөн хүүхдийн хувь нийт төрөлтийн 5-15 хувиас хэтрэхгүй байхыг зөвлөдөг. Хөвсгөл аймагт судалгааны өмнөх 2 жилийн хугацаанд хүүхэд төрүүлсэн 15-49 насны эмэгтэйчүүдийн 14 хувь нь мэс заслын аргаар хүүхдээ төрүүлсэн байна. Мэс заслын аргаар хүүхдээ төрүүлэх нь аймгийн төвийн эмэгтэйчүүдийн дунд хөдөөгийн эмэгтэйчүүдийнхээс илүү түгээмэл (20 ба 10 хувь) байна. Мөн мэс заслын аргаар хүүхдээ төрүүлсэн эхчүүдийн амьдарч буй өрхийн аж байдлаар нь авч үзэхэд дээгүүр түвшний аж байдалтай өрхийн эмэгтэйчүүд хүүхдээ мэс заслын аргаар төрүүлэх нь доогуур түвшний аж байдалтай өрхийн эмэгтэйчүүдийнхээс даруй 3 дахин их (19 ба 6 хувь) байна.

Уг үзүүлэлтийг эмэгтэйчүүдийн насны бүлгээр авч үзэхэд нас ахих тусам нэмэгдэх хандлагатай байгаа бөгөөд энэ нь эмэгтэйн нас ахих тусам төрөх үеийн хүндрэл үүсэх магадлал өндөр байдагтай холбоотой байж болох юм.

Төрөх үеийн газар

Эмнэлгийн төрөлтийн хувийн жинг нэмэгдүүлэх нь эх, нярай хүүхдийн эрүүл мэндийн эрсдэлийг бууруулах нэг гол хүчин зүйл болдог. Төрөх үеийн эмнэлгийн тусламж, тоног төхөөрөмж, эрүүл ахуйн орчин нь эх болон нярай хүүхдийн өвчлөлт, нас баралтын шалтгаан болох аливаа асуудал, халдварын эрсдлийг бууруулдаг.

Хүснэгт RH.10-д судалгааны өмнөх 2 жилийн хугацаанд хүүхэд төрүүлсэн 15-49 насны эмэгтэйчүүдийг хүүхэд төрүүлсэн газар болон хүн ам, өрхийн шинж байдлын сонгосон үзүүлэлтээр харуулав.

Хөвсгөл аймгийн нийт төрөлтийн 99 хувь нь эмнэлгийн байгууллагад төрсөн бөгөөд нэг хүрэхгүй хувь нь гэрийн төрөлт байв. Эмнэлгийн төрөлтийн хувь эмэгтэйн нас, боловсрол болон өрхийн аж байдлаар ялгаагүй байна.

Хүснэгт RH.1: Судалгаанаас өмнөх 1 жилийн хугацаан дахь өсвөр насны охидын төрөлтийн түвшин болон төрөлтийн нийлбэр коэффициент

Өсвөр насны охидын төрөлтийн түвшин болон төрөлтийн нийлбэр коэффициент, Хөвсгөл аймаг, 2012 он

	Өсвөр насны охидын төрөлтийн түвшин ¹ (15-19 насны эмэгтэйчүүдийн НБТК)	Төрөлтийн нийлбэр коэффициент
Байршил		
Аймгийн төв	17	1.2
Сумын төв	21	1.0
Хөдөө	62	1.2
Боловсрол		
Боловсролгүй, бага	74	1.1
Суурь	59	1.1
Бүрэн дунд	20	1.2
Техникийн болон тусгай мэргэжлийн дунд	64	1.6
Дээд	53	1.3
Өрхийн аж байдлын түвшин		
Доогуур	52	1.0
Дунджаас доогуур	75	1.4
Дундаж	56	1.5
Дунджаас дээгүүр	0	0.9
Дээгүүр	0	0.8
Өрхийн тэргүүлэгчийн үндэс угсаа		
Халх	29	1.3
Бусад	52	0.9
Өрхийн тэргүүлэгчийн шашин шүтлэг		
Шүтдэггүй	32	1.1
Будда	37	0.9
Бусад	106	2.7
Бүгд	37	1.1

¹ ХХС-ны үзүүлэлт 5.1; МХЗ-ын үзүүлэлт 5.4

Хүснэгт ҮН.2: Эрт жирэмслэлт

Хүүхэд төрүүлсэн, анхны хүүхдээ төрүүлэхээр жирэмсэн байгаа, хүүхэд тээж байсан 15-19 насны эмэгтэйчүүд, 15 нас хүрэхээс өмнө хүүхэд төрүүлсэн 15-49 насны эмэгтэйчүүд, 18 нас хүрэхээс өмнө хүүхэд төрүүлсэн 20-24 насны эмэгтэйчүүдийн хувь, Хөвсгөл аймаг, 2012 он

	15-19 насны эмэгтэйчүүдийн хувь:				18 нас хүрэхээс өмнө хүүхэд төрүүлж байсан 20-24 насны эмэгтэйчүүдийн хувь ¹	
	Хүүхэд төрүүлж байсан	Анхны хүүхдээ тээж байгаа жирэмсэн	Хүүхэд төрүүлсэн эсвэл жирэмсэн байгаа	15 нас хүрэхээс өмнө хүүхэд төрүүлсэн	15-19 насны эмэгтэйчүүдийн тоо	20-24 насны эмэгтэйчүүдийн тоо
Байршил						
Аймгийн төв	3.3	1.7	5.0	0.0	59	55
Сумын төв	2.1	0.0	2.1	0.0	93	79
Хөдөө	5.9	0.0	5.9	0.0	116	115
Боловсрол						
Боловсролгүй, бага	(*)	(*)	(*)	(*)	12	48
Суурь, бүрэн дунд	3.4	0.4	3.8	0.0	234	85
Техникийн болон тусгай мэргэжлийн дунд, дээд	(*)	(*)	(*)	(*)	23	115
Өрхийн аж байдлын түвшин						
Доогуур	6.8	0.0	6.8	0.0	58	52
Дунджаас доогуур	3.4	0.0	3.4	0.0	58	47
Дундаж	(6.0)	(0.0)	(6.0)	(0.0)	49	55
Дунджаас дээгүүр	(0.0)	(0.0)	(0.0)	(0.0)	45	45
Дээгүүр	3.4	1.7	5.1	0.0	58	49
Өрхийн тэргүүлэгчийн үндэс угсаа*						
Халх	3.9	0.6	4.5	0.0	175	164
Бусад	4.3	0.0	4.3	0.0	92	83
Өрхийн тэргүүлэгчийн шашин шүтлэг**						
Шүтдэггүй	4.6	0.8	5.4	0.0	128	140
Будда	3.7	0.0	3.7	0.0	134	92
Бусад	(*)	(*)	(*)	(*)	7	15
Бүгд	4.0	0.4	4.4	0.0	268	248

* "Өрхийн тэргүүлэгчийн үндэс угсаа" нь хариулагдаагүй 1, 1 ажиглалт (жигнээгүй)-ыг харгалзан харуулаагүй болно.

** "Өрхийн тэргүүлэгчийн шашин шүтлэг" нь хариулагдаагүй 0, 1 ажиглалт (жигнээгүй)-ыг харгалзан харуулаагүй болно.

() 25-49 ажиглалт (жигнээгүй) дээр үндэслэн тооцсон.

(*) 25 хүртэлх ажиглалт (жигнээгүй) дээр үндэслэн тооцсон.

¹ ХХС-ны үзүүлэлт 5.2

VIII. НӨХӨН ҮРЖИХҮЙН ЭРҮҮЛ МЭНД

Хүснэгт ҮН.3: Эрт хүүхэд төрүүлэх хандлага

15 болон 18 нас хүрэхээс өмнө хүүхэд төрүүлж байсан эмэгтэйчүүдийн хувь, байршил болон насны бүлгээр, Хөвсгөл аймаг, 2012 он

Насны бүлэг	Аймгийн төв				Сумын төв, хөдөө				Бүгд			
	15 нас хүрэхээс өмнө хүүхэд төрүүлсэн эмэгтэйчүүдийн хувь	15-49 насны эмэгтэйчүүдийн тоо	18 нас хүрэхээс өмнө хүүхэд төрүүлсэн эмэгтэйчүүдийн хувь	20-49 насны эмэгтэйчүүдийн тоо	15 нас хүрэхээс өмнө хүүхэд төрүүлсэн эмэгтэйчүүдийн хувь	15-49 насны эмэгтэйчүүдийн тоо	18 нас хүрэхээс өмнө хүүхэд төрүүлсэн эмэгтэйчүүдийн хувь	20-49 насны эмэгтэйчүүдийн тоо	15 нас хүрэхээс өмнө хүүхэд төрүүлсэн эмэгтэйчүүдийн хувь	15-49 насны эмэгтэйчүүдийн тоо	18 нас хүрэхээс өмнө хүүхэд төрүүлсэн эмэгтэйчүүдийн хувь	20-49 насны эмэгтэйчүүдийн тоо
15-19	0.0	59	na	na	0.0	209	na	na	0.0	268	na	na
20-24	0.0	55	3.6	55	0.0	193	6.1	193	0.0	248	5.5	248
25-29	0.0	54	5.5	54	0.5	198	4.5	198	0.4	252	4.7	252
30-34	0.0	65	4.5	65	0.0	198	11.9	198	0.0	263	10.1	263
35-39	0.0	57	1.7	57	0.5	184	1.1	184	0.4	241	1.2	241
40-44	0.0	52	1.9	52	0.5	183	5.9	183	0.4	235	5.0	235
45-49	0.0	51	5.8	51	0.6	169	8.1	169	0.4	220	7.6	220
Бүгд	0.0	393	3.8	334	0.3	1,334	6.3	1,125	0.2	1,727	5.7	1,459

на: Тооцох боломжгүй

Хүснэгт RH.4: Жирэмслэхээ сэргийлэх арга, хэрэгслийн хэрэглээ

Одоогоор гэрлэсэн эсвэл хамтран амьдрагчтай 15-49 насны одоогоор гэрлэсэн эсвэл хамтран амьдрагчтай бөгөөд жирэмслэхээ сэргийлэх арга, хэрэгсэл хэрэглэдэг (эсвэл нөхөр/ хамтран амьдрагч нь хэрэглэдэг) 15-49 насны эмэгтэйчүүдийн хувь, Хөвсгөл аймаг, 2012 он

	Одоогоор гэрлэсэн эсвэл хамтран амьдрагчтай эмэгтэйчүүдийн хувь:											Одоогоор гэрлэсэн эсвэл хамтран амьдрагчтай эмэгтэйчүүдийн тоо						
	Ямар нэгэн арга хэрэглэдэггүй	Умайн 2 талын гуурсан хоолойг боох	Үрийн сүвгийг боох	Ерөндөг	Тариа	Суулгац	Эм	Эрэгтэй бэлгэвч	Эмэгтэй бэлгэвч	Дифрагм, лаа, царцмаг	Хуандийн дагуу түр тэвчих		Гадуур тавих	Бусад	Орчин үеийн арга хэрэглэдэг	Уламжлалт арга хэрэглэдэг	Ямар нэгэн арга хэрэглэдэг ¹	
Байршил																		
Аймгийн төв	47.9	2.3	0.0	30.4	5.7	0.0	6.8	4.9	0.0	0.0	1.9	0.0	0.0	50.2	1.9	52.1	258	
Сумын төв	52.0	0.8	0.3	25.4	5.7	0.0	9.0	3.1	0.0	0.6	3.1	0.0	0.0	44.9	3.1	48.0	348	
Хөдөө	44.9	3.1	0.0	31.5	10.3	0.0	6.0	2.1	0.0	0.6	1.6	0.0	0.0	53.6	1.6	55.1	506	
Насны бүлэг																		
15-19	(*)	(*)	(*)	(*)	(*)	(*)	(*)	(*)	(*)	(*)	(*)	(*)	(*)	(*)	(*)	(*)	(*)	11
20-24	51.4	0.9	0.0	23.4	13.5	0.0	7.2	2.7	0.0	0.0	0.9	0.0	0.0	47.7	0.9	48.6	109	
25-29	48.6	0.5	0.0	29.8	9.1	0.0	9.6	1.4	0.0	0.5	0.5	0.0	0.0	51.0	0.5	51.4	204	
30-34	39.7	2.2	0.0	34.1	10.3	0.0	7.3	4.3	0.0	0.4	1.7	0.0	0.0	58.6	1.7	60.3	228	
35-39	35.9	2.9	0.0	35.9	9.1	0.0	7.7	4.8	0.0	0.0	3.8	0.0	0.0	60.3	3.8	64.1	205	
40-44	42.0	2.7	0.0	35.1	5.3	0.0	8.0	3.7	0.0	0.0	3.2	0.0	0.0	54.8	3.2	58.0	185	
45-49	74.0	4.0	0.6	13.3	0.6	0.0	2.9	0.6	0.0	1.7	2.3	0.0	0.0	23.7	2.3	26.0	170	
Амьд байгаа хүүхдийн тоо																		
0	(97.1)	(0.0)	(0.0)	(0.0)	(0.0)	(2.9)	(0.0)	(0.0)	(0.0)	(0.0)	(0.0)	(0.0)	(0.0)	(2.9)	(0.0)	(2.9)	33	
1	57.2	1.5	0.0	22.4	9.0	0.0	5.0	3.5	0.0	0.0	1.5	0.0	0.0	41.3	1.5	42.8	197	
2	44.2	2.3	0.0	32.2	8.5	0.0	10.3	3.8	0.0	0.5	1.3	0.0	0.0	57.5	1.3	58.8	391	
3	44.2	1.0	0.3	33.9	6.8	0.0	7.2	2.7	0.0	1.0	2.7	0.0	0.0	53.1	2.7	55.8	287	
4+	48.3	4.8	0.0	29.0	7.7	0.0	3.9	2.4	0.0	0.0	3.9	0.0	0.0	47.8	3.9	51.7	203	
Боловсрол																		
Боловсролгүй	37.2	3.5	0.0	38.4	11.6	0.0	7.0	1.2	0.0	0.0	1.2	0.0	0.0	61.6	1.2	62.8	84	
Бага	48.5	0.7	0.0	28.7	11.8	0.0	7.4	0.7	0.0	0.7	1.5	0.0	0.0	50.0	1.5	51.5	134	
Суурь	47.4	3.6	0.0	30.7	8.8	0.0	5.6	2.4	0.0	0.4	1.2	0.0	0.0	51.4	1.2	52.6	246	
Бүрэн дунд	48.5	2.4	0.0	28.1	7.8	0.0	7.2	3.9	0.0	0.0	2.1	0.0	0.0	49.4	2.1	51.5	328	
Техникийн болон тусгай мэргэжлийн дунд	46.5	2.0	1.0	29.3	6.1	0.0	6.1	1.0	0.0	2.0	6.1	0.0	0.0	47.5	6.1	53.5	97	
Өрхийн аж байдлын түвшин																		
Дээд	51.3	0.9	0.0	26.5	3.5	0.0	9.3	5.8	0.0	0.4	2.2	0.0	0.0	46.5	2.2	48.7	222	
Доогуур	47.6	2.7	0.0	29.8	9.3	0.0	6.7	1.3	0.0	0.0	1.8	0.0	0.0	50.7	1.8	52.4	221	
Дунджаас доогуур	44.0	4.0	0.0	32.0	9.3	0.0	4.9	4.0	0.0	0.4	1.3	0.0	0.0	54.7	1.3	56.0	221	
Дундаж	48.6	0.5	0.0	32.2	9.3	0.0	6.1	1.9	0.0	0.0	1.4	0.0	0.0	50.0	1.4	51.4	210	
Дунджаас дээгүүр	49.5	1.4	0.5	28.7	6.5	0.0	7.9	1.9	0.0	0.9	2.8	0.0	0.0	47.7	2.8	50.5	212	
Дээгүүр	49.2	2.4	0.0	24.6	4.8	0.0	9.9	6.0	0.0	0.0	3.2	0.0	0.0	47.6	3.2	50.8	247	
Өрхийн тэргүүлэгчийн үндэс угсаа*																		
Халх	46.4	1.8	0.1	31.2	8.2	0.0	7.0	3.1	0.0	0.1	2.1	0.0	0.0	51.5	2.1	53.6	802	
Бусад	51.3	3.2	0.0	24.5	6.7	0.0	7.6	3.2	0.0	1.3	2.2	0.0	0.0	46.5	2.2	48.7	308	
Өрхийн тэргүүлэгчийн шашин шүтлэг**																		
Шүтдэггүй	49.0	2.2	0.0	27.3	8.4	0.0	7.2	3.4	0.0	0.4	1.9	0.0	0.0	49.0	1.9	51.0	665	
Будда	44.0	2.4	0.0	32.7	7.5	0.0	7.5	2.9	0.0	0.5	2.6	0.0	0.0	53.4	2.6	56.0	498	
Бусад	(62.9)	(0.0)	(2.9)	(31.4)	(0.0)	(0.0)	(2.9)	(0.0)	(0.0)	(0.0)	(0.0)	(0.0)	(0.0)	(37.1)	(0.0)	(37.1)	34	
Бүгд	47.8	2.2	0.1	29.3	7.8	0.0	7.2	3.1	0.0	0.4	2.1	0.0	0.0	50.1	2.1	52.2	1,111	

* ХХС-ны үзүүлэлт 5.3: ИХЗ-ын үзүүлэлт 5.3

** Өрхийн тэргүүлэгчийн үндэс угсаа нь хариулагдаагүй Г ажиглалт (жигнээгүй)-ыг харуулаагүй. Өрхийн тэргүүлэгчийн шашин шүтлэг нь хариулагдаагүй 4 ажиглалт (жигнээгүй)-ыг харуулаагүй.

() 25-49 ажиглалт (жигнээгүй) дээр үндэслэн тооцсон.

(*) 25 хүртэлх ажиглалт (жигнээгүй) дээр үндэслэн тооцсон.

VIII. НӨХӨН ҮРЖИХҮЙН ЭРҮҮЛ МЭНД

Хүснэгт РН.4А: Жирэмслэхээ сэргийлэх арга, хэрэгслийн талаарх мэдлэг – Эмэгтэй

Одоогоор гэрлэсэн эсвэл хамтран амьдрагчтай бөгөөд, жирэмслэхээ сэргийлэх арга, хэрэгслийн талаар мэддэг 15-49 насны эмэгтэйчүүдийн хувь, Хөвсгөл аймаг, 2012 он

	Одоогоор гэрлэсэн эсвэл хамтран амьдрагчтай, ЖСАХ-ийн талаар мэддэг эмэгтэйчүүдийн хувь:																
	Умайн 2 талын гүүрсэн сүвгийг хоолойг боох	Үрийн Ерөндөг	Тариа Суулгац	Эм	Эрэгтэй бэлгэвч	Эмэгтэй бэлгэвч	Диафрагм, лаа, царцмаг	Хүүхдээ хөхүүлж байгаа	Хуанлийн дагуу түр тэвчих	Гадуур тавих	Бусад	Орчин үеийн арга мэддэг	Уламжлалт арга мэддэг	Ямар нэгэн арга мэддэг ¹	Одоогоор гэрлэсэн эсвэл хамтран амьдрагчтай эмэгтэйчүүдийн тоо		
Байршил																	
Аймгийн төв	3.4	1.1	79.5	68.8	13.7	74.9	61.6	11.8	0.0	0.8	19.4	1.9	0.4	96.6	20.9	97.0	258
Сумын төв	0.8	1.1	78.8	68.1	8.2	73.7	52.3	7.6	4.8	0.8	20.1	2.3	0.0	95.2	20.3	95.8	348
Хөдөө	3.7	1.2	75.1	70.3	3.7	69.7	42.3	3.5	3.5	0.4	13.8	1.0	0.2	95.1	14.2	95.5	506
Насны бүлэг																	
15-19	(*)	(*)	(*)	(*)	(*)	(*)	(*)	(*)	(*)	(*)	(*)	(*)	(*)	(*)	(*)	(*)	11
20-24	0.9	0.0	72.1	82.9	4.5	82.9	62.2	7.2	2.7	0.0	5.4	1.8	0.9	96.4	6.3	96.4	109
25-29	1.9	1.0	79.3	80.8	8.2	74.5	55.3	7.7	4.3	1.0	11.1	2.4	0.5	96.2	12.0	96.2	204
30-34	3.0	1.3	79.7	74.1	11.2	70.7	49.6	7.8	2.6	0.4	18.5	0.0	0.0	97.0	19.0	97.4	228
35-39	3.3	1.9	78.0	67.5	8.1	75.6	50.7	6.7	1.0	1.4	21.1	1.9	0.0	97.1	21.5	98.1	205
40-44	2.7	0.5	78.2	59.6	5.9	71.8	47.3	5.3	2.1	0.0	22.3	1.6	0.0	94.7	22.9	95.2	185
45-49	3.5	1.7	74.0	53.2	3.5	61.8	37.6	5.8	5.2	0.6	19.7	2.3	0.0	91.3	20.2	91.9	170
Амьд байгаа хүүхдийн тоо																	
0	(2.9)	(0.0)	(50.0)	(64.7)	(8.8)	(58.8)	(50.0)	(14.7)	(2.9)	(0.0)	(0.0)	(2.9)	(0.0)	(79.4)	(14.7)	(79.4)	33
1	1.5	1.5	71.6	73.1	8.5	77.6	54.2	7.0	3.0	0.0	11.9	2.0	1.0	95.0	12.9	95.5	197
2	2.5	1.0	78.6	72.1	6.5	73.1	53.5	7.8	4.0	1.0	16.8	2.0	0.0	97.0	17.6	97.2	391
3	2.1	1.7	80.5	61.0	8.6	66.8	45.2	5.5	2.7	0.7	19.5	1.4	0.0	94.2	20.2	94.9	287
4+	5.3	0.5	80.2	72.5	6.3	74.9	45.4	4.8	1.9	0.5	19.3	0.5	0.0	97.6	19.3	98.1	203
Боловсрол																	
Боловсролгүй	1.2	0.0	68.6	62.8	3.5	64.0	27.9	0.0	1.2	0.0	2.3	0.0	0.0	89.5	2.3	89.5	84
Бага	0.7	0.0	73.5	73.5	1.5	65.4	38.2	0.7	4.4	0.0	8.8	1.5	0.0	92.6	9.6	93.4	134
Суурь	2.8	0.4	71.7	64.9	6.0	68.9	39.8	3.6	1.6	0.4	11.2	0.4	0.0	93.2	11.2	94.4	246
Бүрэн дунд	3.6	0.9	80.2	70.1	6.6	76.3	54.2	7.2	4.2	0.3	17.7	0.9	0.3	97.0	18.3	97.3	328
Техникийн болон тусгай мэргэжлийн	4.0	3.0	77.8	61.6	8.1	66.7	44.4	9.1	3.0	1.0	24.2	3.0	0.0	97.0	24.2	97.0	97
Дунд	2.7	2.7	84.5	76.1	15.0	79.2	72.6	14.6	3.1	1.8	30.1	4.0	0.4	99.1	31.9	99.1	222
Өрхийн аж байдлын түвшин																	
Доогуур	3.1	0.4	72.4	66.2	3.1	67.1	36.9	2.2	4.4	0.4	11.1	0.4	0.0	94.7	11.6	95.1	221
Дунджаас доогуур	5.8	0.9	76.4	75.1	2.7	74.2	45.8	3.1	2.7	0.0	15.6	0.4	0.4	95.6	16.0	95.6	221

Дундаж	0.0	0.0	75.7	69.6	5.1	71.0	45.8	6.1	3.3	0.0	6.1	0.5	0.5	93.0	6.5	93.0	210
Дунджаас дээгүүр	1.4	2.3	77.8	68.1	10.6	69.4	55.6	8.3	3.7	0.9	20.4	1.9	0.0	96.8	21.3	97.2	212
Дунджаас доогуур	3.2	2.0	83.3	67.5	14.7	78.2	63.9	13.1	1.6	1.6	30.2	4.4	0.0	97.2	30.9	98.4	247
Өрхийн тэргүүлэгчийн үндэс угсаа*																	
Халх	2.7	1.3	78.5	67.8	8.4	70.5	50.1	6.2	1.2	0.6	18.1	1.7	0.0	94.9	18.5	95.5	802
Бусад	2.9	0.6	74.5	72.9	4.8	76.8	49.7	8.0	8.0	0.6	14.3	1.3	0.6	97.1	15.6	97.1	308
Өрхийн тэргүүлэгчийн шашин шүтлэг**																	
Шүтдэггүй	2.7	0.6	76.1	69.0	7.7	70.9	48.3	6.4	3.2	0.6	15.5	1.2	0.3	94.4	16.2	95.1	665
Будда	3.1	1.9	79.1	69.2	7.2	74.3	50.2	7.0	2.6	0.7	19.2	2.2	0.0	96.9	19.7	96.9	408
Бусад	(0.0)	(2.9)	(82.9)	(71.4)	(2.9)	(68.6)	(74.3)	(11.4)	(5.7)	(0.0)	(17.1)	(2.9)	(0.0)	(100.0)	(17.1)	(100.0)	34
Бүгд	2.7	1.1	77.3	69.3	7.4	72.2	49.9	6.7	3.1	0.6	17.0	1.6	0.2	95.5	17.7	95.9	1,111

* "Өрхийн тэргүүлэгчийн үндэс угсаа" нь хариулагдаагүй 1 ажиглалт (жигнээгүй)-ыг харуулаагүй.

** "Өрхийн тэргүүлэгчийн шашин шүтлэг" нь хариулагдаагүй 4 ажиглалт (жигнээгүй)-ыг харуулаагүй.

() 25-49 ажиглалт (жигнээгүй) дээр үндэслэн тооцсон.

(*) 25 хүртэлх ажиглалт (жигнээгүй) дээр үндэслэн тооцсон.

VIII. НӨХӨН ҮРЖИХҮЙН ЭРҮҮЛ МЭНД

Хүснэгт ҮН.4АМ: Жирэмслэхээс сэргийлэх арга, хэрэгслийн талаарх мэдлэг – Эрэгтэй
 Одоогоор гэрлэсэн эсвэл хамтран амьдрагчтай бөгөөд жирэмслэхээс сэргийлэх арга, хэрэгслийн талаар мэддэг 15-49 насны эрэгтэйчүүдийн хувь,
 Хөвсгөл аймаг, 2012 он

	Одоогоор гэрлэсэн эсвэл хамтран амьдрагчтай, ЖСАХ-ийн талаар мэддэг эрэгтэйчүүдийн хувь:																
	Умайн 2 талын гуурсан хоолойг боох	Үрийн сүгийг боох	Ерөндөг	Тариа	Суулгац	Эм	Эрэгтэй бэлгэвч	Эмэгтэй бэлгэвч	Диафрагм, лаа, царцмаг	Хүүхдээ хөхүүлж дагуу түр байгаа	Хуанлийн дагуу түр тэвчих	Гадуур тавиx	Бусад	Орчин үеийн арга мэддэг	Уламжлалт арга мэддэг	Ямар нэгэн арга мэддэг	Одоогоор гэрлэсэн эсвэл хамтран амьдрагчтай эрэгтэйчүүдийн тоо
Байршил																	
Аймгийн төв	1.0	2.5	41.1	34.2	3.5	39.1	89.6	13.4	0.5	0.0	9.9	2.5	0.0	93.1	11.9	93.1	199
Сумын төв	0.7	2.5	34.4	36.6	6.2	38.0	83.0	8.0	2.5	0.4	9.4	4.0	0.0	89.9	12.7	89.9	272
Хөдөө	1.2	1.0	32.4	37.8	3.4	29.8	79.2	4.1	1.7	0.2	3.4	3.4	0.0	87.7	6.3	87.7	407
Насны бүлэг																	
15-19	(*)	(*)	(*)	(*)	(*)	(*)	(*)	(*)	(*)	(*)	(*)	(*)	(*)	(*)	(*)	(*)	2
20-24	(0.0)	(0.0)	(49.0)	(36.7)	(0.0)	(42.9)	(83.7)	(18.4)	(0.0)	(0.0)	(4.1)	(4.1)	(0.0)	(89.8)	(8.2)	(89.8)	48
25-29	0.7	1.4	38.7	40.8	5.6	38.7	84.5	9.9	2.1	0.0	4.9	3.5	0.0	92.3	7.7	92.3	140
30-34	0.0	1.6	36.4	45.5	2.1	39.6	86.6	8.0	1.6	0.0	8.0	3.7	0.0	94.1	11.8	94.1	184
35-39	2.4	1.8	36.7	43.2	7.7	37.3	84.0	8.3	1.8	0.0	6.5	4.1	0.0	90.5	10.1	90.5	167
40-44	1.5	3.1	30.9	32.0	4.1	31.4	84.5	4.1	2.6	1.0	9.3	3.6	0.0	90.7	11.3	90.7	191
45-49	0.7	1.4	29.1	19.6	3.4	21.6	71.6	4.1	0.7	0.0	4.7	1.4	0.0	78.4	6.1	78.4	146
Амьд байгаа хүүхдийн тоо																	
0	(0.0)	(0.0)	(35.3)	(20.6)	(5.9)	(38.2)	(76.5)	(14.7)	(2.9)	(0.0)	(2.9)	(2.9)	(0.0)	(79.4)	(5.9)	(79.4)	34
1	0.6	1.8	36.9	36.3	7.1	33.9	84.5	12.5	1.8	0.0	3.6	5.4	0.0	91.7	8.3	91.7	166
2	1.5	1.5	38.6	40.7	3.0	37.4	84.6	5.1	0.9	0.3	7.5	4.2	0.0	92.5	11.1	92.5	327
3	1.3	3.1	33.8	32.9	4.4	30.7	80.3	7.0	3.1	0.4	7.9	1.8	0.0	88.6	9.2	88.6	225
4+	0.0	0.8	25.6	37.2	3.1	33.3	81.4	5.4	0.8	0.0	7.8	1.6	0.0	83.7	8.5	83.7	127
Боловсрол																	
Боловсролгүй	0.0	0.0	18.9	25.6	2.2	16.7	74.4	3.3	1.1	0.0	2.2	2.2	0.0	80.0	4.4	80.0	89
Бага	1.2	0.0	36.2	45.4	4.3	36.8	77.3	6.8	1.8	0.0	3.7	2.5	0.0	88.3	6.1	88.3	161
Суурь	0.8	1.2	27.3	29.6	3.6	28.1	81.4	4.0	1.6	0.0	3.2	2.4	0.0	87.0	5.5	87.0	249
Бүрэн дунд	1.2	2.4	41.8	41.2	4.1	41.2	88.8	10.6	0.6	0.0	9.4	4.1	0.0	93.5	12.9	93.5	168
Техникийн болон тусгай мэргэжлийн дунд	1.0	3.1	29.9	28.9	2.1	32.0	82.5	3.1	1.0	1.0	8.2	5.2	0.0	89.7	12.4	89.7	96
Дээд	1.7	5.1	56.8	47.5	9.3	50.8	90.7	17.8	4.2	0.8	16.9	5.1	0.0	98.3	19.5	98.3	116
Өрхийн аж байдлын түвшин																	
Доогуур	0.5	0.5	29.3	35.6	3.7	28.7	77.7	2.7	2.1	0.0	3.7	3.2	0.0	86.7	6.9	86.7	185
Дунджаас доогуур	2.2	1.6	35.2	40.7	3.3	33.5	79.1	2.7	2.2	0.5	4.4	2.2	0.0	87.9	6.0	87.9	179
Дундаж	0.7	2.1	22.8	32.4	1.4	29.7	79.3	11.0	0.0	0.0	7.6	3.4	0.0	86.9	10.3	86.9	143
Дунджаас дээгүүр	0.0	1.1	39.1	37.4	6.3	37.4	87.4	7.5	1.1	0.0	4.0	2.9	0.0	93.7	6.3	93.7	172
Дээгүүр	1.5	3.5	45.5	36.1	5.9	41.6	89.1	13.4	2.5	0.5	13.4	5.0	0.0	92.1	17.3	92.1	199
Өрхийн тэргүүлэгчийн үндэс угсаа*																	
Халх	1.2	2.3	32.5	34.7	4.7	33.7	81.6	9.0	1.2	0.3	7.1	2.9	0.0	88.1	9.3	88.1	649
Бусад	0.4	0.4	42.2	42.2	3.0	36.6	86.2	3.0	3.0	0.0	5.6	4.7	0.0	94.0	10.3	94.0	229
Өрхийн тэргүүлэгчийн шашин шүтлэг**																	
Шүтдэггүй	0.6	1.3	33.5	35.2	4.0	33.7	82.4	6.3	1.1	0.0	5.9	3.1	0.0	89.1	8.6	89.1	515
Будда	1.5	2.7	35.3	36.8	4.5	35.0	82.8	8.6	2.4	0.6	7.1	3.6	0.0	89.9	10.1	89.9	332
Бусад	(3.4)	(0.0)	(55.2)	(51.7)	(6.9)	(41.4)	(86.2)	(13.8)	(3.4)	(0.0)	(17.2)	(6.9)	(0.0)	(93.1)	(20.7)	(93.1)	29
Бүгд	1.0	1.8	35.0	36.6	4.3	34.5	82.7	7.4	1.7	0.2	6.7	3.4	0.0	89.6	9.5	89.6	879

* "Өрхийн тэргүүлэгчийн үндэс угсаа" нь харуулагдаагүй 1 ажиглалт (жигнээгүй)-ыг харуулаагүй.
 ** "Өрхийн тэргүүлэгчийн шашин шүтлэг" нь харуулагдаагүй 3 ажиглалт (жигнээгүй)-ыг харуулаагүй.
 () 25-49 ажиглалт (жигнээгүй) дээр үндэслэн тооцсон.
 (*) 25 хүртэлх ажиглалт (жигнээгүй) дээр үндэслэн тооцсон.

Хүснэгт RH.5: Жирэмслэхээ сэргийлэх арга, хэрэгслийн хангагдаагүй хэрэгцээ

Одоогоор гэрлэсэн эсвэл хамтран амьдрагчтай бөгөөд гэр бүл төлөвлөлийн хэрэгцээ нь хангагдаагүй 15-49 насны эмэгтэйчүүдийн хувь болон жирэмслэхээ сэргийлэх арга, хэрэгслийн хэрэгцээ нь хангагдсан эмэгтэйчүүдийн хувь, Хөвсгөл аймаг, 2012 он

	ЖСАХ-ийн хангагдсан хэрэгцээ			ЖСАХ-ийн хангагдаагүй хэрэгцээ			Одоогоор гэрлэсэн эсвэл хамтран амьдрагчтай эмэгтэйчүүдийн тоо		ЖСАХ-ийн хангагдсан хэрэгцээний хувь		Одоогоор гэрлэсэн эсвэл хамтран амьдрагчтай бөгөөд ЖСАХ хэрэгцээтэй эмэгтэйчүүдийн тоо
	Төрөлт хоорондын зайгаа зохицуулах	Жирэмслэхээ зогсоох	Нийт	Төрөлт хоорондын зайгаа зохицуулах	Жирэмслэхээ зогсоох	Нийт	эсвэл хамтран амьдрагчтай эмэгтэйчүүдийн тоо	ЖСАХ-ийн хангагдсан хэрэгцээний хувь	эсвэл хамтран амьдрагчтай бөгөөд ЖСАХ хэрэгцээтэй эмэгтэйчүүдийн тоо		
Байршил											
Аймгийн төв	19.8	32.3	52.1	8.4	21.3	29.7	258	63.7	211		
Сумын төв	11.9	36.2	48.0	6.2	21.8	28.0	348	63.2	264		
Хөдөө	14.0	41.2	55.1	3.9	19.4	23.3	506	70.3	397		
Насны бүлэг											
15-19	(*)	(*)	(*)	(*)	(*)	(*)	11	(*)	4		
20-24	33.3	15.3	48.6	16.2	1.8	18.0	109	73.0	73		
25-29	26.4	25.0	51.4	11.1	9.6	20.7	204	71.3	147		
30-34	24.6	35.8	60.3	5.6	14.7	20.3	228	74.9	184		
35-39	7.2	56.9	64.1	2.4	19.1	21.5	205	74.9	176		
40-44	0.5	57.4	58.0	1.1	30.8	31.9	185	64.5	166		
45-49	0.0	26.0	26.0	0.6	45.7	46.2	170	36.0	123		
Боловсрол											
Боловсролгүй	18.6	44.2	62.8	1.2	14.0	15.1	84	80.6	66		
Бага	13.2	38.2	51.5	5.9	19.9	25.7	134	66.7	103		
Суурь	10.8	41.8	52.6	4.4	24.7	29.1	246	64.4	201		
Бүрэн дунд	14.4	37.1	51.5	6.3	20.1	26.3	328	66.2	255		
Техникийн болон тусгай мэргэжлийн дунд	6.1	47.5	53.5	1.0	26.3	27.3	97	66.3	79		
Өрхийн аж байдлын түвшин											
Дээд	22.6	26.1	48.7	9.7	17.3	27.0	222	64.3	168		
Доогуур	12.0	40.4	52.4	4.4	23.1	27.6	221	65.6	177		
Дунджаас доогуур	9.8	46.2	56.0	4.0	17.8	21.8	221	72.0	172		
Дундаж	16.8	34.6	51.4	5.6	21.5	27.1	210	65.5	165		
Дунджаас дээгүүр	18.5	31.9	50.5	7.9	19.0	26.9	212	65.3	164		
Дээгүүр	16.3	34.5	50.8	6.3	21.4	27.8	247	64.6	194		
Өрхийн тэргүүлэгчийн үндэс угсаа*											
Халх	15.1	38.6	53.6	6.1	19.6	25.7	802	67.6	636		
Бусад	13.7	35.0	48.7	4.5	23.2	27.7	308	63.7	236		
Өрхийн тэргүүлэгчийн шашин шүтлэг**											
Шүтдэггүй	14.9	36.0	51.0	6.5	20.2	26.7	665	65.6	516		
Будда	14.9	41.1	56.0	4.6	20.9	25.5	408	68.7	333		
Бусад	(8.6)	(28.6)	(37.1)	(2.9)	(20.0)	(22.9)	34	(*)	21		
Бүгд	14.7	37.5	52.2	5.7	20.6	26.2	1,111	66.6	872		

* "Өрхийн тэргүүлэгчийн үндэс угсаа" нь хариулагдаагүй 1, 0 ажиглалт (жигнээгүй)-ыг харгалзан харуулаагүй болно.

** "Өрхийн тэргүүлэгчийн шашин шүтлэг" нь хариулагдаагүй 4, 2 ажиглалт (жигнээгүй)-ыг харгалзан харуулаагүй болно.

() 25-49 ажиглалт (жигнээгүй) дээр үндэслэн тооцсон.

(*) 25 хүртэлх ажиглалт (жигнээгүй) дээр үндэслэн тооцсон.

1 ХХС-ны үзүүлэлт 5.4: МХЗ-ын үзүүлэлт 5.6

VIII. НӨХӨН ҮРЖИХҮЙН ЭРҮҮЛ МЭНД

Хүснэгт ҮН.6: Жирэмсний хяналтын хамралт
 Судалгаанаас өмнөх 2 жилийн хугацаанд хүүхэд төрүүлсэн 15-49 насны эмэгтэйчүүдийн хувь, жирэмсний хяналт үзүүлсэн хүнээр, Хөвсгөл аймаг, 2012 он

	Жирэмсний хяналт үзүүлсэн хүн							Судалгаанаас өмнөх 2 жилийн хугацаанд хүүхэд төрүүлсэн эмэгтэйчүүдийн тоо	
	Өрх/ сумын эмч	Эх барих, эмч	Эх баригч	Сувилагч	Бусад/ хариулаагүй	Хяналтад ороогүй	Бүгд		Мэргэжлийн эмчийн хяналтад үзүүлсэн ¹
Байршил									
Аймгийн төв	86.2	13.8	0.0	0.0	0.0	0.0	0.0	100.0	64
Сумын төв	69.2	15.4	13.5	0.0	0.0	0.0	1.9	98.1	102
Хөдөө	66.2	22.1	9.6	0.7	0.7	0.7	0.7	98.5	134
Хүүхдээ төрүүлэх үеийн нас									
20 хүртэлх	69.6	18.8	8.7	0.0	0.0	0.0	2.9	97.1	68
20-34	72.6	17.5	8.5	0.4	0.4	0.4	0.4	99.1	230
35-49	(*)	(*)	(*)	(*)	(*)	(*)	(*)	(*)	2
Боловсрол									
Боловсролгүй, бага	74.6	16.9	5.1	0.0	0.0	0.0	3.4	96.6	58
Суурь	78.1	10.9	9.4	0.0	0.0	0.0	1.6	98.4	63
Бүрэн дунд	70.9	18.6	9.3	0.0	0.0	1.2	0.0	98.8	84
Техникийн болон тусгай мэргэжлийн дунд	(*)	(*)	(*)	(*)	(*)	(*)	(*)	(*)	17
Дээд	62.0	26.6	10.1	1.3	0.0	0.0	0.0	100.0	78
Өрхийн аж байдлын түвшин									
Доогуур	58.8	27.5	7.8	2.0	2.0	2.0	2.0	96.1	50
Дунджаас доогуур	77.6	14.9	7.5	0.0	0.0	0.0	0.0	100.0	66
Дундаж	78.9	12.7	5.6	0.0	0.0	0.0	2.8	97.2	70
Дунджаас дээгүүр	69.0	19.0	12.1	0.0	0.0	0.0	0.0	100.0	57
Дээгүүр	69.0	19.0	12.1	0.0	0.0	0.0	0.0	100.0	57
Өрхийн тэргүүлэгчийн үндэс угсаа									
Халх	69.1	19.7	9.9	0.4	0.4	0.4	0.4	99.1	229
Бусад	79.2	12.5	5.6	0.0	0.0	0.0	2.8	97.2	71
Өрхийн тэргүүлэгчийн шашин шүтлэг*									
Шүтдэггүй	73.6	14.3	11.0	0.5	0.0	0.0	0.0	99.5	179
Будда	69.8	22.6	6.6	0.0	0.9	0.9	0.0	99.1	104
Бусад	(*)	(*)	(*)	(*)	(*)	(*)	(*)	(*)	14
Бүгд	71.5	18.0	8.9	0.3	0.3	0.3	1.0	98.7	299

* "Өрхийн тэргүүлэгчийн шашин шүтлэг" нь хариулагдаагүй 3 ажиглалт (жигнээгүй)-ыг харуулаагүй.

(*) 25 хүртэлх ажиглалт (жигнээгүй) дээр үндэслэн тооцсон.

¹ ХХС-ны үзүүлэлт 5.5а; МХЗ-ын үзүүлэлт 5.5

Хүснэгт RH.7: Жирэмсний хяналтад үзүүлсэн тоо

Судалгаанаас өмнөх 2 жилийн хугацаанд хүүхэд төрүүлсэн 15-49 насны эмэгтэйчүүдийн хувь, жирэмсний хяналтад үзүүлсэн тоогоор, Хөвсгөл аймаг, 2012 он

	Эмэгтэйчүүдийн хувь						Бүгд	Судалгаанаас өмнөх 2 жилийн хугацаанд хүүхэд төрүүлсэн эмэгтэйчүүдийн тоо
	Хяналтад огоогүй	1 удаа	2 удаа	4 удаа	4 ба түүнээс олон удаа ¹	Хариулаагүй/ мэдэхгүй		
Байршил								
Аймгийн төв	0.0	0.0	6.2	6.2	83.1	4.6	100.0	64
Сумын төв	1.9	2.9	2.9	4.8	84.6	2.9	100.0	102
Хөдөө	0.7	1.5	2.9	10.3	81.6	2.9	100.0	134
Хүүхдээ төрүүлэх үеийн нас								
20 хүртэлх	2.9	0.0	2.9	13.0	78.3	2.9	100.0	68
20-34	0.4	2.1	3.8	6.0	84.2	3.4	100.0	230
35-49	(*)	(*)	(*)	(*)	(*)	(*)	100.0	2
Боловсрол								
Боловсролгүй, бага	3.4	5.1	6.8	11.9	64.4	8.5	100.0	58
Суурь	1.6	0.0	3.1	4.7	90.6	0.0	100.0	63
Бүрэн дунд	0.0	1.2	4.7	11.6	82.6	0.0	100.0	84
Техникийн болон тусгай мэргэжлийн дунд	(*)	(*)	(*)	(*)	(*)	(*)	100.0	17
Дээд	0.0	1.3	0.0	3.8	89.9	5.1	100.0	78
Өрхийн аж байдлын түвшин								
Доогуур	2.0	3.9	2.0	13.7	74.5	3.9	100.0	50
Дунджаас доогуур	0.0	3.0	3.0	9.0	83.6	1.5	100.0	66
Дундаж	2.8	1.4	8.5	5.6	74.6	7.0	100.0	70
Дунджаас дээгүүр	0.0	0.0	3.4	6.9	87.9	1.7	100.0	57
Дээгүүр	0.0	0.0	0.0	3.4	94.8	1.7	100.0	57
Өрхийн тэргүүлэгчийн үндэс угсаа								
Халх	0.4	1.3	3.4	6.0	86.3	2.6	100.0	229
Бусад	2.8	2.8	4.2	12.5	72.2	5.6	100.0	71
Өрхийн тэргүүлэгчийн шашин шүтлэг*								
Шүтдэггүй	0.5	2.2	3.8	6.6	84.6	2.2	100.0	179
Будда	0.0	0.9	3.8	9.4	82.1	3.8	100.0	104
Бусад	(*)	(*)	(*)	(*)	(*)	(*)	100.0	14
Бүгд	1.0	1.6	3.6	7.5	82.9	3.3	100.0	299

* “Өрхийн тэргүүлэгчийн шашин шүтлэг” нь хариулагдаагүй 12 ажиглалт (жигнээгүй)-ыг харуулаагүй.
(*) 25 хүртэлх ажиглалт (жигнээгүй) дээр үндэслэн тооцсон.

¹ ХХС-ны үзүүлэлт 5.5b; МХЗ-ын үзүүлэлт 5.5

VIII. НӨХӨН ҮРЖИХҮЙН ЭРҮҮЛ МЭНД

Хүснэгт RH.7A: Жирэмсний хяналтад анх орсон хугацаа

Судалгаанаас өмнөх 2 жилийн хугацаанд хүүхэд төрүүлсэн 15-49 насны эмэгтэйчүүдийн хувь, жирэмсний хяналтад анх орсон хугацаагаар, Хөвсгөл аймаг, 2012 он

	Эмэгтэйчүүдийн хувь, жирэмсний хяналтад анх үзүүлсэн хугацаагаар:			Бүгд	Судалгаанаас өмнөх 2 жилийн хугацаанд хүүхэд төрүүлсэн, жирэмсний хяналтад хамрагдаж байсан эмэгтэйчүүдийн тоо
	Жирэмсний эхний 3 сард	Жирэмсний 3-6 сард	Жирэмсний 6 ба түүнээс дээш сартайд		
Байршил					
Аймгийн төв	64.6	30.8	4.6	100.0	64
Сумын төв	68.6	27.4	3.9	100.0	100
Хөдөө	65.2	34.1	0.7	100.0	133
Хүүхдээ төрүүлэх үеийн нас					
20 хүртэлх	62.7	37.3	0.0	100.0	66
20-34	67.4	29.2	3.4	100.0	229
35-49	(*)	(*)	(*)	100.0	2
Жирэмсний хяналтад үзүүлсэн тоо*					
1-3 удаа	(30.8)	(61.5)	(7.7)	100.0	38
4+ удаа	70.8	27.3	2.0	100.0	248
Боловсрол					
Боловсролгүй, бага	54.4	42.1	3.5	100.0	56
Суурь	69.8	28.6	1.6	100.0	62
Бүрэн дунд	67.4	32.6	0.0	100.0	84
Техникийн болон тусгай мэргэжлийн дунд	(*)	(*)	(*)	100.0	17
Дээд	72.1	24.1	3.8	100.0	78
Өрхийн аж байдлын түвшин					
Доогуур	68.0	28.0	4.0	100.0	49
Дунджаас доогуур	59.7	37.3	3.0	100.0	66
Дундаж	52.2	47.8	0.0	100.0	68
Дунджаас дээгүүр	75.9	20.7	3.4	100.0	57
Дээгүүр	79.3	17.2	3.4	100.0	57
Өрхийн тэргүүлэгчийн үндэс угсаа					
Халх	68.5	29.3	2.2	100.0	228
Бусад	58.6	37.1	4.3	100.0	69
Өрхийн тэргүүлэгчийн шашин шүтлэг**					
Шүтдэггүй	64.6	33.1	2.2	100.0	178
Будда	67.0	29.2	3.8	100.0	104
Бусад	(*)	(*)	(*)	100.0	12
Бүгд	66.2	31.1	2.6	100.0	297

* "Жирэмсний хяналтад үзүүлсэн тоо" нь хариулагдаагүй 9 ажиглалт (жигнээгүй)-ыг харуулаагүй.

** "Өрхийн тэргүүлэгчийн шашин шүтлэг" нь хариулагдаагүй 3 ажиглалт (жигнээгүй)-ыг харуулаагүй.

() 25-49 ажиглалт (жигнээгүй) дээр үндэслэн тооцсон.

(*) 25 хүртэлх ажиглалт (жигнээгүй) дээр үндэслэн тооцсон.

Хүснэгт ҮН.8: Жирэмсний хяналтын бүрэлдэхүүн

Жирэмсний хяналтын үед цусны даралтаа хэмжүүлсэн, шээсний шинжилгээ өгсөн, цусны шинжилгээ өгсөн, БЗХД-ын шинжилгээ өгсөн, жингээ хэмжүүлсэн 15-49 насны эмэгтэйчүүдийн хувь, Хөвсгөл аймаг, 2012 он

Эмэгтэйчүүдийн хувь								
	Цусны даралтаа хэмжүүлсэн	Шээсний шинжилгээ өгсөн	Цусны шинжилгээ өгсөн	БЗХД-ын шинжилгээ өгсөн	Жингээ хэмжүүлсэн	Цусны даралтаа хэмжүүлж, шээс болон цусны шинжилгээ өгсөн ¹	Цусны даралт болон биеийн жингээ хэмжүүлж, шээс, цус болон БЗХД-ын шинжилгээ өгсөн	Судалгаанаас өмнөх 2 жилд хүүхэд төрүүлсэн эмэгтэйчүүдийн тоо
Байршил								
Аймгийн төв	96.9	100.0	98.5	100.0	98.5	95.4	93.8	64
Сумын төв	95.2	97.1	95.2	88.5	97.1	93.3	86.5	102
Хөдөө	94.1	95.6	92.6	84.6	93.4	89.0	80.1	134
Хүүхдээ төрүүлэх үеийн нас								
20 хүртэлх	92.8	95.7	89.9	84.1	92.8	88.4	81.2	68
20-34	95.7	97.4	96.2	90.6	96.6	92.7	86.3	230
35-49	(*)	(*)	(*)	(*)	(*)	(*)	(*)	2
Боловсрол								
Боловсролгүй, бага	86.4	93.2	83.1	71.2	88.1	78.0	64.4	58
Суурь	92.2	92.2	93.8	85.9	95.3	87.5	79.7	63
Бүрэн дүнд	98.8	100.0	100.0	95.3	98.8	98.8	93.0	84
Техникийн болон тусгай мэргэжлийн дунд	(*)	(*)	(*)	(*)	(*)	(*)	(*)	17
Дээд	98.7	100.0	100.0	100.0	100.0	98.7	98.7	78
Өрхийн аж байдлын түвшин								
Доогуур	96.1	94.1	92.2	84.3	92.2	88.2	78.4	50
Дунджаас доогуур	91.0	98.5	94.0	85.1	97.0	89.6	80.6	66
Дундаж	91.6	93.0	90.1	78.9	91.6	85.9	74.7	70
Дунджаас дээгүүр	100.0	100.0	100.0	100.0	100.0	100.0	100.0	57
Дээгүүр	98.3	100.0	98.3	100.0	98.3	96.6	94.8	57
Өрхийн тэргүүлэгчийн үндэс угсаа								
Халх	96.1	97.9	96.1	91.8	95.3	93.1	88.0	229
Бусад	91.7	94.4	90.3	80.6	97.2	87.5	76.4	71
Өрхийн тэргүүлэгчийн шашин шүтлэг*								
Шүтдэггүй	96.2	97.8	94.0	87.4	96.7	92.3	84.1	179
Будда	94.3	97.2	97.2	92.5	95.3	91.5	86.8	104
Бусад	(*)	(*)	(*)	(*)	(*)	(*)	(*)	14
Бүгд	95.1	97.0	94.8	89.2	95.7	91.8	85.2	299

* "Өрхийн тэргүүлэгчийн шашин шүтлэг" нь хариулагдаагүй 3 ажиглалт (жигнээгүй)-ыг харуулаагүй.
 (*) 25 хүртэлх ажиглалт (жигнээгүй) дээр үндэслэн тооцсон.

¹ ХХС-ны үзүүлэлт 5.6

VIII. НӨХӨН ҮРЖИХҮЙН ЭРҮҮЛ МЭНД

Хүснэгт РН.9: Төрөх үеийн тусламж, үйлчилгээ

Судалгаанаас өмнөх 2 жилийн хугацаанд хүүхэд төрүүлсэн 15-49 насны эмэгтэйчүүдийн хувь, төрөх үед хүүхэд эх барьж авсан хүнээр, мэслийн аргаар төрсөн төрөлтийн хувь, Хөвсгөл аймаг, 2012 он

Төрөх үед хүүхэд эх барьж авсан хүн												
	Өрх/ сумын эмч	Эх барих, эмэгтэйчүүдийн эмч	Эх баригч	Сувилагч	Бага эмч	Хамаатан, найз нөхөд	Бусад/ хариулаагүй	Бүгд	Мэргэжлийн эмчийн хяналтад төрсөн ¹	Мэс заслын аргаар төрсөн хувь ²	Судалгаанаас өмнөх 2 жилийн хугацаанд хүүхэд төрүүлсэн эмэгтэйчүүдийн тоо	
												0.0
Байршил												
Аймгийн төв	0.0	67.7	30.8	0.0	0.0	0.0	0.0	1.5	100.0	98.5	20.0	64
Сумын төв	11.5	51.0	34.6	1.9	1.0	0.0	0.0	0.0	100.0	100.0	14.4	102
Хөдөө	19.1	46.3	33.8	0.0	0.0	0.7	0.0	0.0	100.0	99.3	10.3	134
Хүүхдээ төрүүлэх үеийн нас												
20 хүртэлх	13.0	47.8	34.8	1.4	1.4	0.0	0.0	1.4	100.0	98.6	11.6	68
20-34	12.4	53.4	33.3	0.4	0.0	0.4	0.0	0.0	100.0	99.6	13.7	230
35-49	(*)	(*)	(*)	(*)	(*)	(*)	(*)	(*)	100.0	(*)	(*)	2
Хүүхдээ төрүүлсэн газар												
Улсын эмнэлэг, амаржих газар	12.2	52.8	33.7	0.7	0.3	0.0	0.0	0.3	100.0	99.7	13.9	298
Гэр, бусад	(*)	(*)	(*)	(*)	(*)	(*)	(*)	(*)	100.0	(*)	(*)	2
Боловсрол												
Боловсролгүй, бага	25.4	40.7	28.8	1.7	1.7	0.0	0.0	1.7	100.0	98.3	10.2	58
Суурь	9.4	48.4	39.1	1.6	0.0	1.6	0.0	0.0	100.0	98.4	9.4	63
Бүрэн дунд	9.3	58.1	32.6	0.0	0.0	0.0	0.0	0.0	100.0	100.0	16.3	84
Техникийн болон тусгай	(*)	(*)	(*)	(*)	(*)	(*)	(*)	(*)	100.0	(*)	(*)	17
мэргэжлийн дунд												
Дээд	7.6	58.2	34.2	0.0	0.0	0.0	0.0	0.0	100.0	100.0	16.5	78
Өрхийн аж байдлын түвшин												
Доогуур	21.6	49.0	29.4	0.0	0.0	0.0	0.0	0.0	100.0	100.0	5.9	50
Дунджаас доогуур	20.9	40.3	35.8	1.5	0.0	1.5	0.0	0.0	100.0	98.5	16.4	66
Дундаж	8.4	59.2	31.0	0.0	1.4	0.0	0.0	0.0	100.0	100.0	12.7	70
Дунджаас дээгүүр	5.2	60.3	34.5	0.0	0.0	0.0	0.0	0.0	100.0	100.0	13.8	57
Дээгүүр	6.9	53.5	36.2	1.7	0.0	0.0	0.0	1.7	100.0	98.3	19.0	57
Өрхийн тэргүүлэгчийн үндэс угсаа												
Халх	12.9	51.5	33.9	0.9	0.4	0.4	0.0	0.0	100.0	99.6	15.4	229
Бусад	11.1	55.6	31.9	0.0	0.0	0.0	0.0	1.4	100.0	98.6	8.3	71
Өрхийн тэргүүлэгчийн шашин шүтлэг*												
Шүтдэггүй	14.3	51.1	32.4	0.5	0.5	0.5	0.0	0.5	100.0	98.9	11.0	179
Будда	10.4	53.8	34.9	0.9	0.0	0.0	0.0	0.0	100.0	100.0	17.9	104
Бусад	(*)	(*)	(*)	(*)	(*)	(*)	(*)	(*)	100.0	(*)	(*)	14
Бүгд	12.5	52.5	33.4	0.7	0.3	0.3	0.3	0.3	100.0	99.3	13.8	299

* Өрхийн тэргүүлэгчийн шашин шүтлэг нь хариулагдаагүй 3 ажиглалт (жигнээгүй)-ыг харуулаагүй.

(*) 25 хүртэлх ажиглалт (жигнээгүй) дээр үндэслэн тооцсон.

¹ ХХС-ны үзүүлэлт 5.7; МХЗ-ын үзүүлэлт 5.2

² ХХС-ны үзүүлэлт 5.9

Хүснэгт RH.10: Хүүхдээ төрүүлсэн газар

Судалгаанаас өмнөх 2 жилийн хугацаанд хүүхэд төрүүлсэн 15-49 насны эмэгтэйчүүдийн хувь, хүүхдээ төрүүлсэн газраар, Хөвсгөл аймаг, 2012 он

	Хүүхдээ төрүүлсэн газар				Эмнэлэгт төрсөн ¹	Судалгаанаас өмнөх 2 жилийн хугацаанд хүүхэд төрүүлсэн эмэгтэйчүүдийн тоо
	Улсын эмнэлэг, амаржих газар	Гэр	Бусад	Бүгд		
Байршил						
Аймгийн төв	100.0	0.0	0.0	100.0	100.0	64
Сумын төв	100.0	0.0	0.0	100.0	100.0	102
Хөдөө	98.5	0.7	0.7	100.0	98.5	134
Хүүхдээ төрүүлэх үеийн нас						
20 хүртэлх	100.0	0.0	0.0	100.0	100.0	68
20-34	99.1	0.4	0.4	100.0	99.1	230
35-49	(*)	(*)	(*)	100.0	(*)	2
Жирэмсний хяналтад үзүүлсэн тоо*						
Үзүүлээгүй	(*)	(*)	(*)	100.0	(*)	3
1-3 удаа	97.4	0.0	2.6	100.0	97.4	38
4+ удаа	99.6	0.4	0.0	100.0	99.6	248
Боловсрол						
Боловсролгүй, бага	100.0	0.0	0.0	100.0	100.0	58
Суурь	98.4	1.6	0.0	100.0	98.4	63
Бүрэн дунд	98.8	0.0	1.2	100.0	98.8	84
Техникийн болон тусгай мэргэжлийн дунд	(*)	(*)	(*)	100.0	(*)	17
Дээд	100.0	0.0	0.0	100.0	100.0	78
Өрхийн аж байдлын түвшин						
Доогуур	100.0	0.0	0.0	100.0	100.0	50
Дунджаас доогуур	97.0	1.5	1.5	100.0	97.0	66
Дундаж	100.0	0.0	0.0	100.0	100.0	70
Дунджаас дээгүүр	100.0	0.0	0.0	100.0	100.0	57
Дээгүүр	100.0	0.0	0.0	100.0	100.0	57
Өрхийн тэргүүлэгчийн үндэс угсаа						
Халх	99.1	0.4	0.4	100.0	99.1	229
Бусад	100.0	0.0	0.0	100.0	100.0	71
Өрхийн тэргүүлэгчийн шашин шүтлэг**						
Шүтдэггүй	98.9	0.5	0.5	100.0	98.9	179
Будда	100.0	0.0	0.0	100.0	100.0	104
Бусад	(*)	(*)	(*)	100.0	(*)	14
Бүгд	99.3	0.3	0.3	100.0	99.3	299

* “Жирэмсний хяналтад үзүүлсэн тоо” нь хариулагдаагүй 9 ажиглалт (жигнээгүй)-ыг харуулаагүй.

** “Өрхийн тэргүүлэгчийн шашин шүтлэг” нь хариулагдаагүй 3 ажиглалт (жигнээгүй)-ыг харуулаагүй.

(*) 25 хүртэлх ажиглалт (жигнээгүй) дээр үндэслэн тооцсон.

¹ХХС-ны үзүүлэлт 5.8

IX

ХҮҮХДИЙН ХӨГЖИЛ



© НҮБ-ын Хүүхдийн сан, Монгол/Брайн Сокол/2012 он

Сургуулийн өмнөх боловсрол

Сургуулийн өмнөх боловсролын (СӨБ) хөтөлбөрт хүүхэд хамрагдах нь тэдний сургуульд орох бэлтгэлийг хангахад чухал түлхэц болдог.

Судалгаанд хамрагдсан 36-59 сартай хүүхдийн 54 хувь нь сургуулийн өмнөх боловсролд хамрагдсан байна (Хүснэгт CD.1). Сургуулийн өмнөх боловсролд хамрагдалт өрхийн байршлаар хувьд нэлээд ялгаатай байна. Тодруулбал, сургуулийн өмнөх боловсролд хамрагдалт хөдөөд 40 хувь, сумын төв болон аймгийн төвд 66-67 хувьтай байгаа юм.

Сургуулийн өмнөх боловсролд хамрагдалт охид, хөвгүүдийн хувьд ойролцоо (51 болон 58 хувь) байгаа бөгөөд хүйсийн харьцаа 0.98 байв. Насны хувьд авч үзвэл 48-59 сартай хүүхдүүдийн 67 хувь нь сургуулийн өмнөх боловсролд хамрагдаж байгаа нь 36-47 сартай хүүхдүүдтэй (43 хувь) харьцуулахад 24 пунктээр дээгүүр байна. Энэ нь хүүхдийн нас ахих тусам сургуулийн өмнөх боловсролд хамрагдалт нэмэгддэг болохыг харуулж байна.

Өрхийн аж байдлын түвшин болон эхийн боловсролын түвшин дээшлэх тутам бага насны хүүхэддээ боловсрол олгоход илүү их анхаарал тавьдаг байна. Тодруулбал, СӨБ-д хамрагдалт дээгүүр түвшний аж байдалтай өрхийн хүүхдүүдийн хувьд 74 хувьтай байхад доогуур түвшний аж байдалтай өрхийн хүүхдүүдийн хувьд ердөө 37 хувь буюу даруй 2 дахин бага байгаа юм.

Хүүхдийн амьдралын эхний 3-4 жил нь тэдний оюун ухааны хөгжлийн хамгийн оргил үе гэж үздэг. Тиймээс энэ үед аливаа зүйлийг танин мэдэхэд эцэг, эх, гэр бүлийн зүгээс туслалцаа, дэмжлэг үзүүлэх нь хүүхдийн хөгжлийг тодорхойлох гол хүчин зүйл болдог. Үүнтэй холбогдон насанд хүрэгчдийн зүгээс хүүхэдтэйгээ ажиллах, гэртээ хүүхдэд зориулсан ном зохиолуудтай байх, хүүхдийг халамжлах нөхцлийг бий болгох зэрэг нь эцэг, эх, асран хамгаалагч, гэр бүлийн гишүүдийн зүгээс хүүхдэд тавьж буй анхаарал халамжийн чанарыг хэмжих чухал үзүүлэлт болдог. Хүүхэд бие бялдар, оюун ухаан, сэтгэл хөдлөл, нийгэмшихүйн зөв хандлага, чадвартай болсноор сая суралцахад бэлэн болдог.

Уг судалгаанд бага насны хүүхдийг аливаа зүйлийг танин мэдэхэд нь дэмжлэг үзүүлж байгаа үйл ажиллагааны талаарх мэдээллийг цуглуулсан. Энэ үйл ажиллагаа нь насанд хүрэгчид хүүхэдтэйгээ хэрхэн харилцаж, хүүхдийн хөгжлийг хангахад оролцож буй байдал, тодруулбал, ном унших, эсвэл номын зургийг тайлбарлан өгөх, үлгэр ярьж өгөх, дуу дуулах, хүүхэдтэйгээ гадуур зугаалах, цагийг хамт өнгөрөөх, эсвэл хүүхдийн тоглоомын газар болон цэцэрлэгт хүүхэдтэйгээ тоглох, эд юмсыг зааж нэрлэх, тоо тоолох, зураг зурах зэрэг болно.

Судалгааны өмнөх 3 өдөрт 3-4 насны нийт хүүхдийн 42 хувийнх нь гэр бүлийн хэн нэг гишүүн тэднийг аливаа зүйлийг танин мэдэхэд 4 ба түүнээс олон удаа дэмжлэг үзүүлсэн байна (Хүснэгт CD.2). Хүснэгтээс харахад гэр бүлийн гишүүдийн зүгээс хүүхдэд анхаарал тавьж дэмжлэг үзүүлсэн үйл ажиллагааны дундаж тоо 3 байна. Харин хүүхдээ хөгжүүлэх, аливаа зүйлийг танин мэдэхэд эцгийн оролцоо хангалтгүй байсан бөгөөд 3-4 насны нийт хүүхдийн 36 хувьд эцэг нь хүүхдээ аливаа зүйлийг

танин мэдэхэд нь 1 ба түүнээс олон удаа дэмжлэг үзүүлсэн байна. Үүнээс гадна 3-4 насны хүүхдийн 19 хувь нь төрсөн эцэгтэйгээ хамт амьдардаггүй байв.

Хүүхдийг аливаа зүйлийг танин мэдэхэд гэр бүлийн гишүүд, насанд хүрэгчдийн зүгээс анхаарал тавьж дэмжлэг үзүүлэх байдал байршлаар нэлээд ялгаатай (аймгийн төвд 52 хувь, сумын төвд 42 хувь, хөдөөд 38 хувь) байна. Хүүхдийг хөгжүүлэх, сургуульд бэлтгэхэд үзүүлж буй дэмжлэг нь хүүхдүүдийн амьдарч буй өрхийн аж байдлаар нэлээд ялгаатай байна. Тухайлбал, доогуур түвшний аж байдалтай өрхийн хүүхдүүдийг дээгүүр түвшний аж байдалтай өрхийн хүүхдүүдтэй харьцуулахад аливааг танин мэдэж, сургуульд бэлтгэхэд нь гэр бүлийн гишүүдийн болон эцгийн зүгээс дэмжлэг үзүүлэх нь ойролцоогоор 2 дахин бага байлаа.

Хүүхдийг багаас нь эхлэн номтой танилцуулах нь тэднийг сургуульд суралцахад төдийгүй оюун ухааныг хөгжүүлэх гол хэрэгсэл болдог. Энэхүү судалгаагаар 5 хүртэлх насны хүүхдийн эх, асран хамгаалагчаас гэртээ хүүхдийн ном (зурагтай, үлгэрийн гэх мэт), гараар хийсэн болон дэлгүүрээс худалдаж авсан тоглоом, наадгайтай эсэх талаар асуулга авсан.

Хөвсгөл аймгийн хэмжээнд 0-59 сартай нийт хүүхдийн ердөө 18 хувь нь гэртээ 3 ба түүнээс олон тооны хүүхдийн номтой байна (Хүснэгт CD.3). Харин 10 ба түүнээс олон тооны номтой хүүхэд 3 хувь байгааг хүснэгтээс харж болно. 3 ба түүнээс олон тооны хүүхдийн номтой хүүхдүүдийн хувьд хүйсийн ялгаа төдийлөн ажиглагдахгүй байгаа боловч харин уг үзүүлэлт байршил, өрхийн аж байдал болон эхийн боловсролын түвшнээр хоорондоо нэлээд ялгаатай байна. Тухайлбал, аймгийн төвийн хүүхдүүдийн 26 хувь, хөдөөгийн хүүхдүүдийн 12 хувь нь гурав ба түүнээс дээш номтой байгаа нь хөдөөгийн хүүхдүүд номтой харилцах боломж төв, суурин газрын хүүхдүүдээс нэлээд доогуур болохыг илэрхийлж байна.

Түүнчлэн доогуур түвшний аж байдалтай өрхийн хүүхдүүдийг дээгүүр түвшний аж байдалтай өрхийн хүүхдүүдтэй харьцуулахад хүүхдийн номтой байх нь 5 дахин бага байгааг хүснэгтээс харж болно. Мөн эхийн боловсролын түвшин ахих тусам хүүхдийн номтой байх нь нэмэгдэж байлаа. Эцэг, эхчүүд хүүхдээ 2 нас хүрснээс хойш хүүхдэд зориулсан ном авч өгөх нь илүү элбэг байна. Тодруулбал, 2 хүртэлх насны хүүхдүүдийн 6 хувь нь 3 ба түүнээс олон, 1 хувь нь 10 ба түүнээс олон номтой байхад 2-4 насны нийт хүүхдийн хувьд дээрх үзүүлэлтүүд нь харгалзан 25 болон 4 хувь байгаа юм.

Мөн хүснэгт CD.3-аас харахад 0-59 сартай хүүхдүүдийн 75 хувь нь 2 ба түүнээс олон төрлийн тоглоомоор тоглодог байна. Энэхүү судалгаагаар тоглоом гэдэгт гараар хийсэн тоглоом (хүүхэлдэй, машин болон гэртээ хийсэн бусад тоглоом), дэлгүүрээс худалдаж авсан тоглоом, гэрийн эд зүйл (аяга, таваг, халбага гэх мэт), гэрийн гадна байгаа эд зүйл (саваа мод, чулуу, юмны сав, навч гэх мэт) зэргийг авч үзсэн болно.

Судалгаанд хамрагдсан хүүхдүүдийн 91 хувь нь дэлгүүрээс авсан тоглоомоор, 61 хувь гэрийн гаднах эд зүйлээр, 41 хувь нь гэрийн эд зүйлээр, 24 хувь нь гараар хийсэн тоглоомоор тоглодог байна. Хөвгүүдийн 79 хувь нь 2 ба түүнээс олон төрлийн тоглоомтой гэсэн бол энэ нь охидын хувьд 8 пунктээр доогуур буюу 71

IX. ХҮҮХДИЙН ХӨГЖИЛ

хувьтай байна. Насны бүлгээр авч үзвэл, 0-23 сартай хүүхдүүдийн 59 хувь нь, 24-59 сартай хүүхдүүдийн 85 хувь нь 2 ба түүнээс олон төрлийн тоглоомтой байлаа.

2 ба түүнээс олон төрлийн тоглоомтой хүүхдүүдийг эхийн боловсролын түвшнээр авч үзэхэд бага боловсролтой эхийнх (81 хувь) хамгийн их, боловсролгүй эхийнх (68 хувь) хамгийн бага байна.

Бага насны хүүхдийг ганцааранг нь болон хүүхдээр харуулж үлдээх нь хүүхэд ахуйн осолд өртөх эрсдлийг бий болгодог. ХХС-нд судалгааны өмнөх долоо хоногт 0-59 сартай хүүхдээ гэртээ ганцааранг нь эсвэл 10 нас хүрээгүй хүүхдийн асрамжинд үлдээсэн эсэхийг хүүхдийн эх, асран хамгаалагчаас асууж тодруулсан.

Хүснэгт CD.4-өөс харахад судалгаанаас өмнөх 7 хоногийн хугацаанд 0-59 сартай хүүхдийн 10 хувийг гэрт нь 10 нас хүрээгүй хүүхдийн асрамжинд, 3 хувийг нь ганцааранг нь үлдээсэн байна. Эдгээр үзүүлэлтийг нэгтгэн тооцвол 5 хүртэлх насны нийт хүүхдийн 11 хувь нь судалгаанаас өмнөх 7 хоногт насанд хүрэгчдийн хараа хяналтгүй ганцааранг нь үлдсэн байна.

Насаар авч үзвэл 24-59 сартай хүүхдийн 12 хувийг, 0-23 сартай хүүхдийн 10 хувийг насанд хүрэгчдийн хараа хяналтгүйгээр ганцааранг нь үлдээсэн байна. Уг үзүүлэлт нь байршлаар ялгаагүй байв. Насанд хүрсэн хүний хараа хяналтгүйгээр хүүхдийг ганцааранг нь эсвэл 10 нас хүрээгүй хүүхдийн асрамжинд үлдээх нь эхийн боловсролын түвшнээр ялгаатай байна. Тухайлбал, боловсролгүй, бага эсвэл дээд боловсролтой эхчүүдийн хүүхдийн 12-16 хувь байхад бусад түвшний боловсролтой эхчүүдийн хүүхдийн 8-9 хувь нь насанд хүрсэн хүний хараа хяналтгүй үлдсэн байв.

Бага насны хүүхдийн хөгжил

Бага насны хүүхдийн хөгжил нь үргэлжилсэн, дараалалтай бөгөөд урьдчилан харах боломжтой явцыг тодорхойлдог бөгөөд энэ хугацаанд хүүхэд нь хөдөлгөөн, сэтгэн бодох, ярих, мэдрэх, бусад хүмүүстэй харилцах зэрэг үйлдлүүдийг хийж сурдаг. Бие бялдрын хөгжил, цагаан толгойн үсэг, тоо нэрлэх чадвар, нийгэмшихүй болон сэтгэл хөдлөлөө илэрхийлэх чадвар, сурах чадвар зэрэг нь хүүхдийн ерөнхий хөгжлийн гол хүчин зүйлүүд бөгөөд энэ нь хүний хөгжлийн суурь болж өгдөг.

Бага насны хүүхдийн хөгжлийн индексийг (БНХХИ) тооцохдоо ОУБТС-нд зориулан 10 асуулт бүхий бүлгийг боловсруулсан. Энэхүү үзүүлэлт нь хүүхэд тухайн насны ихэнхи хүүхдүүдийн адилаар хөгжиж байгаа бол тэдний хийж чадаж байгаа зүйлийг мөн адил хийх ёстой гэсэн санаан дээр үндэслэсэн юм. БНХХИ-ийн гол зорилго нь хүүхдийн хөгжлийн байдлыг бодлого боловсруулагчдад мэдээлэх явдал юм.

Дээр дурдсан 10 асуултыг дараах үндсэн 4 хэсэгт хуваан авч үзэж байгаа бөгөөд эдгээр нь тус бүрдээ хүүхэд тухайн хэсэгт заагдсан чадварыг эзэмшсэн эсэхийг тодорхойлох зорилготой юм. Үүнд:

- Унших, цагаан толгойн үсэг, тоо нэрлэх чадвар: Цагаан толгойн 10-аас доошгүй үсгийг таньж нэрлэж чаддаг, 4-өөс доошгүй энгийн түгээмэл үгийг уншдаг, 1-ээс 10 хүртэл тоог таньж, нэрлэж чаддаг эсэхээр хөгжлийн зохих түвшинд байгаа эсэхийг тодорхойлно. Эдгээрээс наад зах нь хоёрыг нь

чаддаг бол унших, цагаан толгойн үсэг, тоо нэрлэх чадвар нь зохих түвшинд байна гэж үздэг.

- Бие бялдрын хөгжил: Хүүхэд аливаа зүйлийг (мод, чулуу гэх мэт) 2 хуруугаараа барьж чаддаг бөгөөд эх, асран хамгаалагч нь хүүхдийг тоглохдоо дургүйцдэггүй гэж тодорхойлсон бол тухайн хүүхэд бие бялдрын хөгжлийн зохих түвшинд байна гэж үзнэ.
- Нийгэмшихүй болон сэтгэл хөдлөлөө илэрхийлэх чадвар: Хүүхэд бусад хүүхдүүдтэй эвтэй, зөв харьцдаг, бусдыг цохих, өшиглөх, хаздаггүй, мөнхүүхдийн анхаараламархан сарнидаггүй тохиолдолд (наад зах нь 2) тэднийг хөгжлийн зохих түвшинд байна гэж үзнэ.
- Сурах чадвар: Хүүхэд энгийн зааврын дагуу ямар нэгэн зүйлийг зөв хийж мөн хийлгэх гэж өгсөн зүйлийг зөв бөгөөд бие дааж хийж гүйцэтгэж байвал сурах чадвар нь зохих түвшинд байна гэж үздэг.

БНХХИ-ийг дээрх 4 хэсгийн 3-аас доошгүй хэсэгт хөгжлийн зохих түвшинд байгаа хүүхдийн хувиар тооцдог.

Хөвсгөл аймгийн 3-4 насны хүүхдийн хөгжлийн индексийг дээрх аргачлалын дагуу тооцоход 77 хувь байгаа бөгөөд үүнийг нарийвчлан авч үзвэл бие бялдрын хөгжил болон сурах чадвар нь зохих хэмжээнд байгаа хүүхдийн хувь хамгийн их (95 ба 94 хувь), нийгэмшихүй болон сэтгэл хөдлөлөө илэрхийлэх чадвар нь зохих хэмжээнд байгаа хүүхдийн хувь 78, харин унших, цагаан толгойн үсэг, тоо нэрлэх чадвар нь зохих хэмжээнд байгаа хүүхдийн хувь 9 байна (Хүснэгт CD.5).

Унших, цагаан толгойн үсэг, тоо нэрлэх чадварыг харуулсан үзүүлэлт бусдаасаа хамгийн бага байгаа нь Монгол Улсад хүчин төгөлдөр мөрдөж буй “Сургуулийн өмнөх боловсролын стандарт”-д “цагаан толгойн үсэг таних, энгийн үг унших, тоо таних” чадвар эзэмшүүлэх асуудал байхгүйтэй холбоотой юм.

Хүүхдийн хөгжлийг тодорхойлж байгаа аль ч үзүүлэлтийн хувьд хүйс болон байршлаар ялгаагүй байна. Хүүхдийн хөгжлийн индексийн үзүүлэлтүүд ерөнхийдөө өрхийн аж байдлаас үл хамааран ижил түвшинд байгаа боловч унших, цагаан толгойн үсэг, тоо нэрлэх чадвар нь зохих хэмжээнд байгаа дундаж түвшиний аж байдалтай өрхийн хүүхдүүдийн хувь бусдаас илүү (12 хувь) байна. Насны хувьд авч үзвэл, бага насны хүүхдийн хөгжлийг үндсэн 4 чадвар нь зохих хэмжээнд байгаа 4 настангуудын хувь 3 настангуудынхаас 3-5 пунктээр өндөр байна.

Нэмэлт 3: Өмнө дурдсанчлан, манай улсын хувьд “Сургуулийн өмнөх боловсролын стандарт”-д цагаан толгойн 10-аас доошгүй үсгийг таньж, нэрлэх” чадвар эзэмшүүлэх асуудал байдаггүй тул бид өөрийн улс орны онцлогийг тусган нэмэлт хэд хэдэн асуултыг асуулгад оруулж өгсөн юм. Үүний дүнд БНХХИ-г тооцож үзэхэд 86 хувь байгаа бөгөөд нарийвчлан авч үзвэл унших, цагаан толгойн үсэг, тоо нэрлэх чадвар нь зохих түвшинд хөгжсөн хүүхдийн хувь 63 болж өссөн дүнтэй байна. Бусад үзүүлэлт олон улсын аргачлалаар тооцсонтой ижил байна (Хүснэгт CD.5A).

IX. ХҮҮХДИЙН ХӨГЖИЛ

Хүснэгт CD.1: Сургуулийн өмнөх боловсрол

36-59 сартай сургуулийн өмнөх боловсролд хамрагддаг хүүхдийн хувь, Хөвсгөл аймаг, 2012 он

	36-59 сартай сургуулийн өмнөх боловсролд хамрагддаг хүүхдийн хувь ¹	36-59 сартай хүүхдийн тоо
Хүйс		
Эрэгтэй	50.8	175
Эмэгтэй	57.5	159
Байршил		
Аймгийн төв	67.1	84
Сумын төв	66.3	94
Хөдөө	39.5	156
Насны бүлэг		
36-47 сартай	42.6	174
48-59 сартай	66.5	160
Эхийн боловсрол		
Боловсролгүй	(32.4)	34
Бага	49.2	58
Суурь	38.2	67
Бүрэн дунд	57.1	90
Техникийн болон тусгай мэргэжлийн дунд	(*)	18
Дээд	77.6	66
Өрхийн аж байдлын түвшин		
Доогуур	36.8	75
Дунджаас доогуур	30.9	67
Дундаж	64.5	75
Дунджаас дээгүүр	69.1	55
Дээгүүр	74.2	61
Өрхийн тэргүүлэгчийн үндэс угсаа*		
Халх	56.6	226
Бусад	48.1	107
Өрхийн тэргүүлэгчийн шашин шүтлэг**		
Шүтдэггүй	50.0	196
Будда	58.4	124
Бусад	(*)	12
Бүгд	54.0	334

* “Өрхийн тэргүүлэгчийн үндэс угсаа” нь хариулагдаагүй 1 ажиглалт (жигнээгүй)-ыг харуулаагүй.

** “Өрхийн тэргүүлэгчийн шашин шүтлэг” нь хариулагдаагүй 2 ажиглалт (жигнээгүй)-ыг харуулаагүй.

() 25-49 ажиглалт (жигнээгүй) дээр үндэслэн тооцсон.

(*) 25 хүртэлх ажиглалт (жигнээгүй) дээр үндэслэн тооцсон.

¹ ХХС-ны үзүүлэлт 6.7

Хүснэгт CD.2: Аливааг танин мэдэхэд гэр бүлийн зүгээс үзүүлсэн дэмжлэг

Судалгаанаас өмнөх 3 өдрийн хугацаанд гэр бүлийн насанд хүрсэн гишүүд аливааг танин мэдэх, сурахад нь дэмжлэг үзүүлсэн 36-59 сартай хүүхдийн хувь, Хөвсгөл аймаг, 2012 он

	36-59 сартай хүүхдийн хувь		Үйл ажиллагааны дундаж тоо			
	Аливааг танин мэдэхэд гэр бүлийн насанд хүрсэн ба түүнээс олон үйл ажиллагаа явуулсан ¹	Аливааг танин мэдэхэд нь дэмжлэг үзүүлж эцгийн зүгээс 1 ба түүнээс олон үйл ажиллагаа явуулсан ²	Гэр бүлийн насанд хүрсэн гишүүдийн зүгээс хүүхэд аливааг танин мэдэхэд нь анхаарал тавьсан явуулсан	Эцгийн зүгээс хүүхдээ аливааг танин мэдэхэд нь анхаарал тавьсан явуулсан	Төрсөн эцэгтэйгээ хамт амьдардаггүй хүүхдийн хувь	36-59 сартай хүүхдийн тоо
Хүйс						
Эрэгтэй	41.2	37.3	3.0	0.8	19.2	175
Эмэгтэй	43.7	35.0	3.1	0.8	19.4	159
Байршил						
Аймгийн төв	51.8	43.5	3.5	1.0	16.5	84
Сумын төв	42.1	31.6	3.1	0.7	33.7	94
Хөдөө	37.6	35.0	2.8	0.7	12.1	156
Насны бүлэг						
36-47 сартай	37.5	34.1	2.8	0.6	18.2	174
48-59 сартай	47.8	38.5	3.4	0.9	20.5	160
Эхийн боловсрол						
Боловсролгүй	(29.4)	(35.3)	(2.3)	(0.7)	(17.6)	34
Бага	35.6	27.1	2.7	0.5	25.4	58
Суурь	38.2	29.4	2.8	0.5	11.8	67
Бүрэн дунд Техникийн	48.4	36.3	3.4	0.8	23.1	90
болон тусгай мэргэжлийн дунд	(*)	(*)	(*)	(*)	(*)	18
Дээд	47.8	46.3	3.4	1.1	14.9	66
Эцгийн боловсрол						
Боловсролгүй	(31.3)	(25.0)	(2.3)	(0.4)	na	32
Бага	31.1	42.6	2.6	0.8	na	60
Суурь	44.9	39.7	3.1	0.7	na	77
Бүрэн дунд Техникийн	42.9	44.9	3.2	1.1	na	49
болон тусгай мэргэжлийн дунд	(*)	(*)	(*)	(*)	na	18
Дээд	(44.1)	(61.8)	(3.5)	(1.5)	na	34
Эцэг нь хамт амьдардаггүй	47.7	6.2	na	na	na	64
Өрхийн аж байдлын түвшин						
Доогуур	25.0	31.6	2.4	0.6	14.5	75
Дунджаас	41.2	32.4	2.9	0.7	13.2	67
доогуур	55.3	25.0	3.3	0.4	35.5	75
Дундаж	38.2	41.8	3.3	0.9	14.5	55
Дунджаас	53.2	54.8	3.6	1.4	16.1	61
дээгүүр						
Дээгүүр						
Өрхийн тэргүүлэгчийн үндэс угсаа*						
Халх	46.9	39.0	3.3	0.9	17.1	226
Бусад	32.4	30.6	2.7	0.5	23.1	107
Өрхийн тэргүүлэгчийн шашин шүтлэг**						
Шүтдэггүй	39.9	36.9	3.0	0.8	14.1	196
Будда	45.6	36.0	3.2	0.8	24.0	124
Бусад	(*)	(*)	(*)	(*)	(*)	12
Бүгд	42.4	36.2	3.1	0.8	19.3	334

* "Өрхийн тэргүүлэгчийн үндэс угсаа" нь хариулагдаагүй 1 ажиглалт (жигнээгүй)-ыг харуулаагүй.

** "Өрхийн тэргүүлэгчийн шашин шүтлэг" нь хариулагдаагүй 2 ажиглалт (жигнээгүй)-ыг харуулаагүй.

na: Тооцох боломжгүй

() 25-49 ажиглалт (жигнээгүй) дээр үндэслэн тооцсон.

(*) 25 хүртэлх ажиглалт (жигнээгүй) дээр үндэслэн тооцсон.

¹ ХХС-ны үзүүлэлт 6.1

² ХХС-ны үзүүлэлт 6.2

IX. ХҮҮХДИЙН ХӨГЖИЛ

Хүснэгт СД.3: Сургалтын хэрэглэгдэхүүн

5 хүртэлх насны хүүхдийн хувь, хүүхдийн ном тоогоор болон хүүхдийн тоглодог зүйлсээр, Хөвсгөл аймаг, 2012 он

	Өрхөд амьдарч байгаа хүүхэд:			Дараах зүйлсээр тоглодог хүүхэд:			2 ба түүнээс олон төрлийн тоглох зүйлтэй ²		5 хүртэлх насны хүүхдийн тоо
	3 ба түүнээс олон тооны хүүхдийн номтой	10 ба түүнээс олон хүүхдийн номтой	Гэртээ хийсэн тоглоом	Дэлгүүрээс авсан / үйлдвэрийн тоглоом	Гэрийн эд зүйл олсон эд зүйлс	Гэрийн гаднаас олсон эд зүйлс	Тоглох зүйл	Тоглох зүйлтэй ²	
Хүйс									
Эрэгтэй	16.8	3.1	26.2	92.7	36.9	67.8	78.7	419	
Эмэгтэй	18.7	2.5	21.7	89.5	45.9	54.4	71.1	398	
Байршил									
Аймгийн төв	25.7	4.9	21.3	93.4	46.4	59.6	76.0	181	
Сумын төв	21.1	3.4	20.3	90.0	40.6	56.3	72.8	259	
Хөдөө	11.6	1.3	27.9	90.8	39.2	65.5	76.1	377	
Насны бүлэг									
0-23 сартай	6.0	.9	16.0	84.3	43.3	39.5	59.2	316	
24-59 сартай	25.1	4.0	29.1	95.4	40.0	75.0	85.0	501	
Эхийн боловсрол									
Боловсролгүй	3.7	0.0	19.5	86.6	35.4	61.0	68.3	81	
Бага	8.3	0.0	19.0	92.6	33.1	69.4	81.0	120	
Суурь	13.5	1.2	27.6	87.7	36.8	59.5	73.0	162	
Бүрэн дунд	15.1	1.8	22.9	90.4	46.8	62.4	75.7	216	
Техникийн болон тусгай мэргэжлийн дунд	22.0	6.0	32.0	90.0	40.0	56.0	70.0	50	
Дээд	35.3	7.4	25.3	96.3	46.8	57.9	76.3	188	
Өрхийн аж байдлын түвшин									
Доогуур	7.8	0.6	26.3	91.0	49.7	68.3	79.6	166	
Дунджаас доогуур	6.4	0.0	27.2	90.8	31.2	63.0	74.0	172	
Дундаж	18.0	1.1	17.5	88.9	33.9	56.1	70.4	187	
Дунджаас дээгүүр	21.1	7.7	20.4	88.7	38.7	59.2	71.8	141	
Дээгүүр	37.9	5.9	29.4	96.7	54.9	60.1	79.7	152	
Өрхийн тэргүүлэгчийн үндэс угсаа*									
Халх	17.4	2.6	25.6	90.1	41.1	59.9	74.4	581	
Бусад	18.6	3.4	20.3	93.7	41.8	64.6	76.4	235	
Өрхийн тэргүүлэгчийн шашин шүтлэг**									
Шүтдэггүй	14.1	2.6	23.6	90.4	38.7	59.7	72.3	487	
Будда	23.2	2.7	25.9	93.2	47.4	64.5	80.5	291	
Бусад	(25.7)	(5.7)	(17.1)	(88.6)	(31.4)	(60.0)	(71.4)	35	
Бүгд	17.7	2.8	24.0	91.1	41.3	61.3	75.0	817	

* "Өрхийн тэргүүлэгчийн үндэс угсаа" нь хариулагдаагүй 1 ажиглалт (жигнээгүй) -ыг харуулаагүй.

** "Өрхийн тэргүүлэгчийн шашин шүтлэг" нь хариулагдаагүй 5 ажиглалт (жигнээгүй) -ыг харуулаагүй.

() 25-49 ажиглалт (жигнээгүй) дээр үндэслэн тооцсон.

¹ ХХС-ны үзүүлэлт 6.3

² ХХС-ны үзүүлэлт 6.4

Хүснэгт CD.4: Насанд хүрэгчдийн хараа хяналтгүйгээр хүүхдээ ганцааранг нь үлдээсэн байдал

Судалгаанаас өмнөх 7 хоногийн хугацаанд хүүхдээ 1 цагаас илүү хугацаагаар ганцааранг нь эсвэл 10 хүртэлх насны хүүхдээр асруулж үлдсэн 5 хүртэлх насны хүүхдийн хувь, Хөвсгөл аймаг, 2012 он

	5 хүртэлх насны хүүхдийн хувь:			
	Сүүлийн 7 хоногт ганцаараа үлдсэн	Сүүлийн 7 хоногт 10 хүртэлх насны хүүхдээр асруулж үлдсэн	Сүүлийн 7 хоногт насанд хүрэгчдийн хараа хяналтгүйгээр үлдсэн ¹	5 хүртэлх насны хүүхдийн тоо
Хүйс				
Эрэгтэй	3.3	10.9	12.8	419
Эмэгтэй	3.5	8.0	10.0	398
Байршил				
Аймгийн төв	2.2	9.8	10.4	181
Сумын төв	3.4	10.0	12.3	259
Хөдөө	3.9	8.9	11.3	377
Насны бүлэг				
0-23 сартай	2.8	9.1	10.0	316
24-59 сартай	3.8	9.7	12.3	501
Эхийн боловсрол				
Боловсролгүй	3.7	13.4	15.9	81
Бага	0.8	12.4	12.4	120
Суурь	2.5	6.1	8.6	162
Бүрэн дунд	4.1	7.3	9.2	216
Техникийн болон тусгай мэргэжлийн дунд	4.0	6.0	8.0	50
Дээд	4.7	12.1	14.7	188
Өрхийн аж байдлын түвшин				
Доогуур	1.8	9.0	10.2	166
Дунджаас доогуур	5.8	9.8	13.9	172
Дундаж	2.1	7.9	9.0	187
Дунджаас дээгүүр	2.1	9.2	9.9	141
Дээгүүр	5.2	11.8	14.4	152
Өрхийн тэргүүлэгчийн үндэс угсаа*				
Халх	3.4	10.1	12.1	581
Бусад	3.0	8.0	9.3	235
Өрхийн тэргүүлэгчийн шашин шүтлэг**				
Шүтдэггүй	3.1	7.7	9.4	487
Будда	4.4	11.6	14.3	291
Бусад	(0.0)	(17.1)	(17.1)	35
Бүгд	3.4	9.5	11.4	817

* “Өрхийн тэргүүлэгчийн үндэс угсаа” нь хариулагдаагүй 1 ажиглалт (жигнээгүй)-ыг харуулаагүй.

** “Өрхийн тэргүүлэгчийн шашин шүтлэг” нь хариулагдаагүй 5 ажиглалт (жигнээгүй)-ыг харуулаагүй. () 25-49 ажиглалт (жигнээгүй) дээр үндэслэн тооцсон.

* ХХС-ны үзүүлэлт 6.5

IX. ХҮҮХДИЙН ХӨГЖИЛ

Хүснэгт CD.5: Бага насны хүүхдийн хөгжлийн индекс

Цагаан толгойн үсэг, тоо нэрлэх, бие бялдрын, нийгэмшихүй болоон сэтгэл хөдлөлөө илэрхийлэх, сурах чадварууд нь зохих түвшинд байгаа 36-59 сартай хүүхдийн хувь, бага насны хүүхдийн хөгжлийн индекс, Хөвсгөл аймаг, 2012 он

	Дараах чадварууд нь зохих хэмжээнд байгаа 36-59 сартай хүүхдийн хувь				Бага насны хүүхдийн хөгжлийн индекс ¹	36-59 сартай хүүхдийн тоо
	Цагаан толгойн үсэг, тоо нэрлэх	Бие бялдрын	Нийгэмшихүй болон сэтгэл хөдлөлөө илэрхийлэх	Сурах		
Хүйс						
Эрэгтэй	7.3	96.0	76.8	93.8	77.4	175
Эмэгтэй	10.0	93.8	80.0	94.4	75.6	159
Байршил						
Аймгийн төв	9.4	96.5	78.8	92.9	77.6	84
Сумын төв	11.6	91.6	82.1	94.7	82.1	94
Хөдөө	6.4	96.2	75.8	94.3	72.6	156
Насны бүлэг						
36-47 сартай	7.4	93.2	75.6	91.5	75.0	174
48-59 сартай	9.9	96.9	81.4	96.9	78.3	160
СӨБ-д хамрагдалт						
СӨБ-д хамрагддаг	11.5	97.3	81.3	97.8	80.8	180
СӨБ-д хамрагддаггүй	5.2	92.3	74.8	89.7	71.6	154
Эхийн боловсрол						
Боловсролгүй	(11.8)	(91.2)	(67.6)	(91.2)	(64.7)	34
Бага	6.8	91.5	79.7	93.2	71.2	58
Суурь	7.4	97.1	80.9	97.1	83.8	67
Бүрэн дунд	9.9	95.6	80.2	95.6	78.0	90
Техникийн болон тусгай мэргэжлийн дунд	(*)	(*)	(*)	(*)	(*)	18
Дээд	7.5	95.5	76.1	91.0	76.1	66
Өрхийн аж байдлын түвшин						
Доогуур	7.9	94.7	77.6	93.4	72.4	75
Дунджаас доогуур	5.9	94.1	77.9	95.6	76.5	67
Дундаж	11.8	94.7	80.3	94.7	78.9	75
Дунджаас дээгүүр	9.1	98.2	83.6	98.2	85.5	55
Дээгүүр	8.1	93.6	72.6	88.7	71.0	61
Өрхийн тэргүүлэгчийн үндэс угсаа*						
Халх	7.5	95.6	78.5	94.3	76.3	226
Бусад	10.2	93.5	77.8	93.5	76.9	107
Өрхийн тэргүүлэгчийн шашин шүтлэг**						
Шүтдэггүй	9.1	93.4	75.3	92.4	73.7	196
Будда	8.8	96.8	83.2	96.0	80.8	124
Бусад	(*)	(*)	(*)	(*)	(*)	12
Бүгд	8.6	95.0	78.3	94.1	76.6	334

* “Өрхийн тэргүүлэгчийн үндэс угсаа” нь хариулагдаагүй 1 ажиглалт (жигнээгүй)-ыг харуулаагүй.

** “Өрхийн тэргүүлэгчийн шашин шүтлэг” нь хариулагдаагүй 2 ажиглалт (жигнээгүй)-ыг харуулаагүй.

() 25-49 ажиглалт (жигнээгүй) дээр үндэслэн тооцсон.

(*) 25 хүртэлх ажиглалт (жигнээгүй) дээр үндэслэн тооцсон.

¹ ХХС-ны үзүүлэлт 6.6

Хүснэгт CD.5A: Бага насны хүүхдийн хөгжлийн индекс (өөрийн орны онцлогт суурилсан тодорхойлолтоор)

Цагаан толгойн үсэг, тоо нэрлэх, бие бялдрын, нийгэмшихүй болоон сэтгэл хөдлөлөө илэрхийлэх, сурах чадварууд нь зохих түвшинд байгаа 36-59 сартай хүүхдийн хувь, бага насны хүүхдийн хөгжлийн индекс, өөрийн орны онцлогт суурилсан тодорхойлолтоор, Хөвсгөл аймаг, 2012 он

	Дараах чадварууд нь зохих хэмжээнд байгаа 36-59 сартай хүүхдийн хувь				Бага насны хүүхдийн хөгжлийн индекс [a] [b]	36-59 сартай хүүхдийн тоо
	Цагаан толгойн үсэг, тоо нэрлэх [a]	Бие бялдрын [b]	Нийгэмшихүй болон сэтгэл хөдлөлөө илэрхийлэх	Сурах		
Хүйс						
Эрэгтэй	60.5	93.8	76.8	93.8	84.7	175
Эмэгтэй	65.6	92.5	80.0	94.4	87.5	159
Байршил						
Аймгийн төв	69.4	96.5	78.8	92.9	85.9	84
Сумын төв	67.4	89.5	82.1	94.7	87.4	94
Хөдөө	56.7	93.6	75.8	94.3	85.4	156
Насны бүлэг						
36-47 сартай	50.0	91.5	75.6	91.5	81.8	174
48-59 сартай	77.0	95.0	81.4	96.9	90.7	160
СӨБ-д хамрагдалт						
СӨБ-д хамрагддаг	77.5	96.7	81.3	97.8	91.2	180
СӨБ-д хамрагддаггүй	45.8	89.0	74.8	89.7	80.0	154
Эхийн боловсрол						
Боловсролгүй	(47.1)	(85.3)	(67.6)	(91.2)	(76.5)	34
Бага	55.9	88.1	79.7	93.2	83.1	58
Суурь	52.9	97.1	80.9	97.1	89.7	67
Бүрэн дунд	68.1	93.4	80.2	95.6	89.0	90
Техникийн болон тусгай мэргэжлийн дунд	(*)	(*)	(*)	(*)	(*)	18
Дээд	76.1	95.5	76.1	91.0	86.6	66
Өрхийн аж байдлын түвшин						
Доогуур	46.1	90.8	77.6	93.4	81.6	75
Дунджаас доогуур	57.4	91.2	77.9	95.6	85.3	67
Дундаж	71.1	94.7	80.3	94.7	90.8	75
Дунджаас дээгүүр	63.6	96.4	83.6	98.2	87.3	55
Дээгүүр	79.0	93.6	72.6	88.7	85.5	61
Өрхийн тэргүүлэгчийн үндэс угсаа*						
Халх	63.2	93.9	78.5	94.3	85.5	226
Бусад	62.0	91.7	77.8	93.5	87.0	107
Өрхийн тэргүүлэгчийн шашин шүтлэг**						
Шүтдэггүй	60.6	91.4	75.3	92.4	82.8	196
Будда	67.2	95.2	83.2	96.0	90.4	124
Бусад	(*)	(*)	(*)	(*)	(*)	12
Бүгд	62.9	93.2	78.3	94.1	86.1	334

[a] Дараах гурваас хамгийн багадаа 2 зүйлийг нь чаддаг бол цагаан толгойн үсэг, тоо нэрлэх чадвар нь зохих түвшинд байна гэж үзсэн: EC7A = 1 (Зарим өнгийг ялгаж чадна), EC7B = 1 (Гурвалжин, дөрвөлжин, дугуй зэрэг энгийн дүрсийг ялгаж чадна), EC9A = 1 (Тоо тоолж чадна).

[b] Дараах гурваас хамгийн багадаа 2 зүйлийг нь чаддаг бол бие бялдрын хөгжил нь зохих түвшинд байна гэж үзсэн: EC11 = 1 (Газраас ямар нэг эд зүйлийг 2 хуруугаараа чимхэн авч чадна), EC11A = 1 (Эрхий, долоовор, дунд хуруугаараа халбага, сэрээ эсвэл харандааг барьж чадна), EC12 = 2 (Тоглох чадваргүй болтлоо бие нь тавгүйрхэж, сульддаггүй)

[a] [b] Монгол Улсын сургуулийн өмнөх боловсролын стандартад хүүхдэд цагаан толгойн үсэг нэрлэж сурах, энгийн, нийтлэг үгийг унших, тоо таньж нэрлэхийг заах тухай байдаггүй тул өөрийн улс орны онцлогыг тусгасан зарим асуултуудыг бага насны хүүхдийн хөгжил бүлэгт оруулсан. Хүүхдийн цагаан толгойн үсэг, тоо нэрлэх чадвар болон бие бялдрын хөгжил нь зохих түвшинд байгаа хүүхдийг дээр бичсэнээр тодорхойлсон. Харин нийгэмшихүй болон сэтгэл хөдлөлөө илэрхийлэх, сурах чадварын тодорхойлолт нь Хүснэгт CD.5-ынхтай ижил.

* “Өрхийн тэргүүлэгчийн үндэс угсаа” нь хариулагдаагүй 1 ажиглалт (жигнээгүй)-ыг харуулаагүй.

** “Өрхийн тэргүүлэгчийн шашин шүтлэг” нь хариулагдаагүй 2 ажиглалт (жигнээгүй)-ыг харуулаагүй.

() 25-49 ажиглалт (жигнээгүй) дээр үндэслэн тооцсон.

(*) 25 хүртэлх ажиглалт (жигнээгүй) дээр үндэслэн тооцсон.

Х

БИЧИГ ҮСГИЙН ТАЙЛАГДАЛТ БА БОЛОВСРОЛ



© НҮБ-ын Хүүхдийн сан, Монгол/М.Одгэрэл/2013 он

Залуучуудын бичиг үсэгт тайлагдсан байдал

Хүүхдэд ээлтэй дэлхий ертөнц тунхаглалын нэг зорилго нь насанд хүрэгчдийн бичиг үсэг тайлагдалтыг хангах явдал юм. Насанд хүрэгчдийн бичиг үсэг тайлагдалт нь мөн Мянганы хөгжлийн зорилт (МХЗ)-ын нэг үзүүлэлт бөгөөд эрэгтэй, эмэгтэй аль алинд нь хамааралтай. Судалгаанд 15-49 насны эрэгтэйчүүд, эмэгтэйчүүд хамрагдсан бөгөөд бичиг үсэг тайлагдалтын үзүүлэлтийг 15-24 насны залуучуудын хувьд тооцсон. Бичиг үсэг тайлагдалтыг тооцоход богино хэмжээний өгүүлбэр уншиж чадаж байгаа эсэх болон сургуульд хамрагдсан талаарх мэдээллийг ашиглав.

Бичиг үсгийн тайлагдалтын хувийг Хүснэгт ED.1, ED1M-д харуулав. Хөвсгөл аймгийн 15-24 насны эрэгтэйчүүдийн 93 хувь, эмэгтэйчүүдийн 95 хувь нь бичиг үсэг мэддэг байна. Бичиг үсэг тайлагдалт байршлаар бага хэмжээний ялгаатай байна. Тухайлбал, аймгийн төвийн болон сумын төвийн залуучууд (аймгийн төвийн эрэгтэй 96 хувь, эмэгтэй 97 хувь, сумын төвийн эрэгтэй 98 хувь, эмэгтэй 97 хувь)-ийн 96-98 хувь нь бичиг үсэг мэддэг байхад хөдөөгийн залуу эрэгтэйчүүдийн 88 хувь, эмэгтэйчүүдийн 92 хувь нь бичиг үсэг мэддэг байна. Бичиг үсэг тайлагдалт нь боловсролын түвшинтэй шууд хамааралтай бөгөөд боловсролгүй болон бага боловсролтой 15-24 насны залуучуудын тал хувь нь (эрэгтэй 58 хувь, эмэгтэй 53 хувь) бичиг үсэг мэдэж байгааг хүснэгтээс харж болно.

Насны бүлгээр авч үзвэл бичиг үсэг тайлагдалтын түвшин 15-19 насны эрэгтэйчүүд (эмэгтэйчүүд)-ийн хувьд 95 (98) байгаа нь 20-24 насны эрэгтэйчүүд (эмэгтэйчүүд)-тэй харьцуулахад 5-7 пунктээр илүү байна. Өрхийн аж байдлын түвшний хувьд дээгүүр аж байдалтай өрхийн 15-24 насны залуучуу эрэгтэйчүүд (эмэгтэйчүүд)-ийн 99 (100) хувь нь бичиг үсгийн мэдлэгтэй байхад доогуур аж байдалтай өрхийн залуу эрэгтэйчүүд (эмэгтэйчүүд)-ийн 88 (89) хувь нь бичиг үсэг мэддэг байна.

Сургуульд бэлтгэгдсэн байдал

Сургуулийн өмнөх боловсролын хөтөлбөр нь хүүхдийг сургуульд орох бэлтгэлийг хангахад чухал нөлөө үзүүлдэг. Ерөнхий боловсролын сургуулийн 1 дүгээр ангийн сурагчдаас сургуульд орохын өмнө буюу өнгөрсөн хичээлийн жилд сургуулийн өмнөх боловсролд хамрагдсан хүүхдүүдийн хувийг хүснэгт ED.2-т харуулав. Хүснэгтээс харахад 1 дүгээр ангид элсэн суралцаж байгаа нийт хүүхдийн 74 хувь нь өмнөх хичээлийн жилд сургуулийн өмнөх боловсролд хамрагджээ. Сургуульд бэлтгэгдсэн байдал нь хүйсээр ялгаатай байна. Тухайлбал, сургуульд бэлтгэгдсэн байдал хөвгүүдийн хувьд (78 хувь) охидуудтай (70 хувь) харьцуулахад өндөр байгаа юм. Нэгдүгээр ангид сурч байгаа хүүхдийн тоо (үзүүлэлтийн хуваарь) цөөн тул сургуульд бэлтгэгдсэн байдлын үзүүлэлтийг шууд авч ашиглаж болохгүйг анхаарна уу.

Бага болон дунд ангид хамрагдалт

Бүх нийтийн боловсролын хүртээмж, хүүхдэд суурь боловсрол олгох нь Мянганы хөгжлийн зорилт болон Хүүхдэд ээлтэй дэлхий ертөнц тунхаглалын нэн чухал зорилтын нэг юм. Боловсрол нь ядуурлыг бууруулах, эмэгтэйчүүдийн тэгш эрхийг хангах, хүүхдийг хөдөлмөр, түүний аюултай тэвчишгүй хүнд хэлбэр болон хүчирхийллээс хамгаалах, хүний эрх, ардчиллыг хөгжүүлэх, хүн амын өсөлтийг хангах, байгаль орчноо хамгаалах зэрэг олон зүйлийн чухал нөхцөл болж өгдөг.

Бага, суурь боловсролд хамрагдалтыг хянах үзүүлэлтүүд:

- Элсэлтийн цэвэр жин (1 дүгээр анги)
- Бага боловсролын хамран сургалтын цэвэр жин (засварласан)
- Дунд (суурь) боловсролын хамран сургалтын цэвэр жин (засварласан)
- Бага, дунд ангид сурч буй охид, хөвгүүдийн хүйсийн харьцаа (хүйсийн тэгш байдлын индекс)

Сурах үйл явцыг хянах үзүүлэлтүүд:

- 1 дүгээр ангид элсэн ороод 5 дугаар анги хүртлээ тасралтгүй суралцсан хүүхдийн хувь
- Бага боловсрол эзэмшилтийн бохир жин
- Бага ангиас дунд ангид шилжин суралцсан хүүхдийн хувь

Монгол Улсын “Боловсролын тухай” хуулиар ерөнхий боловсролын сургуульд 6 настай хүүхдийг элсүүлэн сургадаг. Судалгаагаар 6 настай нийт хүүхдийн 87 хувь нь ерөнхий боловсролын сургууль (ЕБС)-ийн нэгдүгээр ангид элссэн байна (Хүснэгт ED.3). Сургуульд элсэлтийг хүйсээр авч үзэхэд төдийлөн ялгаагүй (хөвгүүд 84 хувь, охид 89 хувь) байна. Сургуульд орох насны хүүхдийн тоо (үзүүлэлтийн хуваарь) цөөн тул сургуульд элсэлтийн үзүүлэлтийг шууд авч ашиглаж болохгүйг анхаарна уу.

Манай орны хувьд бага ангид хамрагдах нас 6-11, харин дунд ангид хамрагдах нас 12-15 юм.

Хүснэгт ED4-т бага ангид сурах буюу 6-11 насны бага болон дунд ангид сурч байгаа хүүхдийн хувийг харуулсан¹⁹. Судалгаагаар 6-11 насны нийт хүүхдийн 97 хувь нь бага боловсролд хамрагдаж байгаа бөгөөд бага боловсролд хамрагдалт охид, хөвгүүдийн хувьд бараг ялгаагүй (охид 98 хувь, хөвгүүд 96 хувь) байна. Бага боловсролын хамран сургалтын хувь (цэвэр) байршлаар (аймгийн төвд 98 хувь, сумын төвд 97 хувь, хөдөөд 97 хувь) ижил түвшинтэй байна. Бага боловсролд хамрагдалтын засварласан хувь өрхийн аж байдлын түвшин нэмэгдэх тутам өсч байгаа нь Хүснэгт ED.4-өөс харагдаж байна.

Дунд ангийн хамран сургалтын түвшинг Хүснэгт ED.5²⁰-д харуулав. Судалгааны дүнгээс үзэхэд дунд боловсрол эзэмших буюу 12-15 насны хүүхдүүдийн 92 хувь нь зохих шатны боловсролд хамрагдан суралцаж байна. Үлдсэн 8 хувь нь сургуульд сурдаггүй эсвэл бага ангид сурдаг. Тодруулбал, дунд ангид сурах насны хүүхдүүдийн 3 хувь нь бага ангид сурдаг ба 5 хувь нь сургуульд сурдаггүй байна.

19 Энэ үзүүлэлтийг “засварласан” гэж тодотгож байгаа нь уг үзүүлэлтийн хүртвэрт бага ангид сурч байгаа хүүхдүүдээс гадна дунд ангид сурч байгаа хүүхдүүгийг оруулсантай холбоотой.

20 Энэ үзүүлэлтийг “засварласан” гэж тодотгож байгаа нь уг үзүүлэлтийн хүртвэрт дунд ангид сурч байгаа хүүхдүүдээс гадна ахлах ангид сурч байгаа хүүхдүүгийг оруулсантай холбоотой.

Хүснэгтээс харахад охидын (96 хувь) дунд ангийн хамран сургалтын (цэвэр) хувь хөвгүүдийнхээс (88 хувь) 8 пунктээр илүү байна. Дунд ангийн хамран сургалтын (цэвэр) хувь хөдөөгийн хүүхдүүдийн дунд сумын төв болон аймгийн төвийн хүүхдүүдийнхээс харьцангуй доогуур байгааг хүснэгтүүдээс харж болно.

Бага боловсролын хамран сургалтын цэвэр (засварласан) жинтэй адилаар дунд ангийн хамран сургалтын цэвэр (засварласан) жин эхийн боловсролын түвшин болон өрхийн аж байдлын түвшинтэй ихээхэн хамааралтай байна.

Нэмэлт 4: Харьцуулах үүднээс бага болон дунд боловсролд хамрагдалтын цэвэр жин (засварласан)-гийн дагуу суурь боловсролд хамрагдалтын цэвэр жин (засварласан)-г тооцсон. Хүснэгт ED.5A-аас тооцооллын үр дүнг үзэж болно. Суурь боловсролд хамрагдалтын цэвэр жин (засварласан)-г суурь боловсролд хамрагдах буюу 6-15 насны бага, дунд, ахлах ангид сурч байгаа хүүхдүүдийн хувиар тодорхойлсон. Мөн Хүснэгт ED.8-ийн сүүлийн баганад суурь боловсролын хүйсийн тэгш байдлын индексийг харуулсан.

1 дүгээр ангид элсэн ороод 5 дугаар анги хүртэл тасралтгүй анги дэвшин суралцсан хүүхдийн хувийг анги бүрээр Хүснэгт ED.6-д харуулав. Судалгааны дүнгээр 1 дүгээр ангид элсэн орсон хүүхдүүдийн дийлэнх (97 хувь) нь 5 дугаар анги хүртэл дэвшин суралцаж байна. Уг тооцоонд улирагчид болон 5-р ангид дэвшсэн суралцагчдыг тооцсон болохыг анхаарна уу. Хүснэгтээс харахад уг үзүүлэлт хүйс болон өрхийн байршлаар төдийлөн ялгаагүй, харин өрхийн аж байдлын түвшнээр ялгаатай тал ажиглагдаж байна. Тухайлбал, дундаж, дунджаас дээгүүр болон дээгүүр аж байдалтай өрхийн хүүхдүүд 100 хувь 1 дүгээр ангид элсэн ороод 5 дугаар анги хүртэл дэвшин суралцаж байхад доогуур болон дунджаас доогуур аж байдалтай өрхийн хүүхдүүдийн хувьд 97 байна.

Бага боловсрол эзэмшилтийн бохир жин болон дунд ангид дэвшин суралцсан хүүхдийн хувийг хүснэгт ED.7-д харуулав. Бага боловсрол эзэмшилтийн бохир жинг нас харгалзахгүйгээр бага боловсрол эзэмшин төгссөн хүүхдийн тоог бага сургууль төгсөх насны нийт хүүхдийн тоонд харьцуулж тооцдог. Судалгааны дүнгээр бага боловсрол эзэмшилтийн бохир жин 100 хувь байна. Хөвгүүдийн хувьд энэ үзүүлэлт охидоос 34 пунктээр (119 ба 85 хувь) илүү байв. Уг үзүүлэлт 100-аас илүү байгаа нь 11 нас хүрээгүй болон 11-ээс дээш насны хүүхдүүд бага боловсролын төгсөх ангид элсэн орсныг харуулж байна.

Хүснэгт ED.7-оос харахад судалгаанаас өмнөх жилд бага боловсролын төгсөх анги буюу 5 дугаар ангид суралцаж байсан хүүхдүүдийн 98 хувь нь судалгааны үед дунд ангид дэвшин суралцсан байна. Дунд ангид дэвшин суралцах нь хүйсийн хувьд төдийлөн ялгаагүй байгааг хүснэгтээс харж болно.

Бага сургууль төгсөх насны болон өмнөх хичээлийн жилд бага боловсролын ангийн сүүлийн ангид сурч байсан хүүхдийн тоо (үзүүлэлтийн хуваарь) цөөн тул бага боловсрол эзэмшилтийн жин болон дунд ангид дэвшин суралцагчийн үзүүлэлтийг шууд авч ашиглаж болохгүйг анхаарна уу.

Бага болон дунд ангид суралцагч охид, хөвгүүдийн харьцааг хүснэгт ED.8-д үзүүлэв. Энэхүү харьцааг хүйсийн тэгш байдлын индекс гэж нэрлэдэг. Суралцагчдын тэгш байдлын индексийг бохир жингээс илүү хамрагдалтын цэвэр жингээс тооцдог. Хүйсийн ялгааны индекс бага боловсролын хувьд 1.01, дунд боловсролын хувьд 1.09 байна. Өөрөөр хэлбэл, бага (дунд) боловсролд хамрагдаж байгаа 100 хөвгүүдэд 101 (109) охид ногдож байна гэсэн үг юм. Бага боловсролын хүйсийн ялгааны индекс өрхийн байршлаар ялгаагүй, харин дунд боловсролын хүйсийн ялгааны индекс аймгийн төвд (1.04) хөдөөтэй (1.21) харьцуулахад доогуур түвшинд байна. Дунд боловсролын хүйсийн ялгааны индекс эхийн боловсролын түвшин болон өрхийн аж байдлын түвшнээр ялгаатай, харин бага боловсролын хувьд төдийлөн ялгаагүй байгааг хүснэгтээс дэлгэрэнгүй харж болно.

Хүснэгт ED.1: Бичиг үсгийн мэдлэг – Залуу эмэгтэй

15-24 насны бичиг үсгийн мэдлэгтэй эмэгтэйчүүдийн хувь, Хөвсгөл аймаг, 2012 он

	Бичиг үсгийн мэдлэгтэй эмэгтэйчүүдийн хувь ¹	15-24 насны эмэгтэйчүүдийн тоо
Байршил		
Аймгийн төв	96.6	114
Сумын төв	96.6	172
Хөдөө	91.9	231
Боловсрол		
Боловсролгүй	27.3	32
Бага	82.1	27
Суурь	100.0	109
Бүрэн дунд	100.0	210
Техникийн болон тусгай мэргэжлийн дунд	(100.0)	27
Дээд	100.0	110
Насны бүлэг		
15-19	97.8	268
20-24	90.9	248
Өрхийн аж байдлын түвшин		
Доогуур	89.3	110
Дунджаас доогуур	90.7	105
Дундаж	94.3	104
Дунджаас дээгүүр	98.9	90
Дээгүүр	100.0	107
Өрхийн тэргүүлэгчийн үндэс угсаа*		
Халх	96.2	339
Бусад	91.1	176
Өрхийн тэргүүлэгчийн шашин шүтлэг**		
Шүтдэггүй	92.7	268
Будда	97.4	226
Бусад	(*)	22
Бүгд	94.5	516

* “Өрхийн тэргүүлэгчийн үндэс угсаа” нь хариулагдаагүй 2 ажиглалт (жигнээгүй)-ыг харуулаагүй.

** “Өрхийн тэргүүлэгчийн шашин шүтлэг” нь хариулагдаагүй 1 ажиглалт (жигнээгүй)-ыг харуулаагүй.

() 25-49 ажиглалт (жигнээгүй) дээр үндэслэн тооцсон.

(*) 25 хүртэлх ажиглалт (жигнээгүй) дээр үндэслэн тооцсон.

¹ ХХС-ны үзүүлэлт 7.1; МХЗ-ны үзүүлэлт 2.3

Х. БИЧИГ ҮСГИЙН ТАЙЛАГДАЛТ БА БОЛОВСРОЛ

Хүснэгт ED.1M: Бичиг үсгийн мэдлэг – Залуу эрэгтэй

15-24 насны бичиг үсгийн мэдлэгтэй эрэгтэйчүүдийн хувь, Хөвсгөл аймаг, 2012 он

	Бичиг үсгийн мэдлэгтэй эрэгтэйчүүдийн хувь ¹	15-24 насны эрэгтэйчүүдийн тоо
Байршил		
Аймгийн төв	95.7	92
Сумын төв	98.0	148
Хөдөө	87.9	211
Боловсрол		
Боловсролгүй	37.8	36
Бага	76.2	41
Суурь	100.0	119
Бүрэн дунд	100.0	161
Техникийн болон тусгай мэргэжлийн дунд	(100.0)	33
Дээд	100.0	60
Насны бүлэг		
15-19	94.5	270
20-24	90.2	180
Өрхийн аж байдлын түвшин		
Доогуур	87.5	110
Дунджаас доогуур	87.1	92
Дундаж	93.3	74
Дунджаас дээгүүр	98.9	88
Дээгүүр	98.9	87
Өрхийн тэргүүлэгчийн үндэс угсаа*		
Халх	91.6	304
Бусад	95.3	146
Өрхийн тэргүүлэгчийн шашин шүтлэг**		
Шүтдэггүй	94.5	250
Будда	89.6	180
Бусад	(*)	17
Бүгд	92.8	451

* “Өрхийн тэргүүлэгчийн үндэс угсаа” нь хариулагдаагүй 1 ажиглалт (жигнээгүй)-ыг харуулаагүй.

** “Өрхийн тэргүүлэгчийн шашин шүтлэг” нь хариулагдаагүй 3 ажиглалт (жигнээгүй)-ыг харуулаагүй.

() 25-49 ажиглалт (жигнээгүй) дээр үндэслэн тооцсон.

(*) 25 хүртэлх ажиглалт (жигнээгүй) дээр үндэслэн тооцсон.

¹ ХХС-ны үзүүлэлт 7.1; МХЗ-ны үзүүлэлт 2.3

Хүснэгт ED.2: Сургуульд бэлтгэгдсэн байдал

Одоо ЕБС-ийн 1-р ангид сурдаг, өмнөх хичээлийн жилд СӨБ-д хамрагдсан хүүхдийн хувь, Хөвсгөл аймаг, 2012 он

	ЕБС-ийн 1-р ангид сурдаг, өмнөх хичээлийн жилд СӨБ-д хамрагдсан хүүхдийн хувь ¹	ЕБС-ийн 1-р ангид сурч байгаа хүүхдийн тоо
Хүйс		
Эрэгтэй	77.8	53
Эмэгтэй	70.4	70
Бүгд	73.6	123
¹ ХХС-ны үзүүлэлт 7.2		

Хүснэгт ED.3: Ерөнхий боловсролын сургуульд элсэлт

ЕБС-д элсэх насны хүүхдүүдээс 1-р ангид элсэн орсон хүүхдийн хувь (элсэлтийн цэвэр жин), Хөвсгөл аймаг, 2012 он

	ЕБС-д элсэх насны хүүхдүүдээс 1-р ангид элсэн орсон хүүхдийн хувь ¹	ЕБС-д орох насны хүүхдийн тоо
Хүйс		
Эрэгтэй	83.6	60
Эмэгтэй	89.2	73
Бүгд	86.7	133
¹ ХХС-ны үзүүлэлт 7.3		

Х. БИЧИГ ҮСГИЙН ТАЙЛАГДАЛТ БА БОЛОВСРОЛ

Хүснэгт ED.4: Бага боловсролд хамрагдалт

Бага боловсрол эзэмших насны хүүхдүүдээс бага болон дунд боловсрол эзэмшиж байгаа хүүхдийн хувь (засварласан хамран сургалтын цэвэр жин), Хөвсгөл аймаг, 2012 он

	Эрэгтэй		Эмэгтэй		Бүгд	
	Хамран сургалтын цэвэр жин (засварласан)	Хүүхдийн тоо	Хамран сургалтын цэвэр жин (засварласан)	Хүүхдийн тоо	Хамран сургалтын цэвэр жин (засварласан) ¹	Хүүхдийн тоо
Байршил						
Аймгийн төв	98.5	64	96.9	95	97.5	159
Сумын төв	95.2	124	98.5	136	97.0	261
Хөдөө	96.3	189	96.7	179	96.5	367
Хичээлийн жил эхлэх үеийн нас						
6	90.2	60	93.2	73	91.9	133
7	100.0	54	97.0	65	98.3	119
8	97.0	65	98.3	59	97.6	124
9	98.5	64	98.4	63	98.5	127
10	98.4	61	98.3	59	98.4	120
11	94.5	72	98.9	90	97.0	162
Эхийн боловсрол						
Боловсролгүй	(100.0)	30	(93.9)	33	96.8	62
Бага	93.3	74	97.3	74	95.3	148
Суурь	95.6	112	96.0	124	95.8	236
Бүрэн дунд	96.9	95	97.8	91	97.3	186
Техникийн болон тусгай мэргэжлийн дунд	(*)	23	(*)	24	(100.0)	46
Дээд	(97.8)	44	100.0	64	99.1	109
Өрхийн аж байдлын түвшин						
Доогуур	94.6	92	94.9	78	94.8	170
Дунджаас доогуур	94.9	78	97.8	90	96.5	168
Дундаж	97.5	78	96.1	75	96.8	153
Дунджаас дээгүүр	97.5	78	98.9	90	98.2	168
Дээгүүр	98.1	51	98.7	77	98.5	128
Өрхийн тэргүүлэгчийн үндэс угсаа*						
Халх	98.0	244	96.8	278	97.4	522
Бусад	93.9	130	98.5	129	96.2	260
Өрхийн тэргүүлэгчийн шашин шүтлэг**						
Шүтдэггүй	95.3	212	97.9	235	96.7	447
Будда	97.3	146	96.3	160	96.8	306
Бусад	(*)	18	(*)	14	(100.0)	32
Бүгд	96.3	377	97.3	410	96.9	787

* “Өрхийн тэргүүлэгчийн үндэс угсаа” нь хариулагдаагүй 3, 2, 5 ажиглалт (жигнээгүй)-ыг харгалзан харуулаагүй болно.

** “Өрхийн тэргүүлэгчийн шашин шүтлэг” нь хариулагдаагүй 1, 1, 2 ажиглалт (жигнээгүй)-ыг харгалзан харуулаагүй болно.

() 25-49 ажиглалт (жигнээгүй) дээр үндэслэн тооцсон.

(*) 25 хүртэлх ажиглалт (жигнээгүй) дээр үндэслэн тооцсон.

¹ ХХС-ны үзүүлэлт 7.4; МХЗ-ын үзүүлэлт 2.1

Хүснэгт ED.5: Дунд боловсролд хамрагдалт
 Дунд боловсрол эзэмших насны дунд болон түүнээс дээш боловсрол эзэмшиж байгаа хүүхдийн хувь (засварласан хамран сургалтын цэвэр жин), бага боловсрол эзэмшиж байгаа хүүхдийн хувь, Хөвсгөл аймаг, 2012 он

	Эрэгтэй			Эмэгтэй			Бүгд		
	Хамран сургалтын цэвэр жин (засварласан)	Бага боловсролд хамрагдаж байгаа хувь	Хүүхдийн тоо	Хамран сургалтын цэвэр жин (засварласан)	Бага боловсролд хамрагдаж байгаа хувь	Хүүхдийн тоо	Хамран сургалтын цэвэр жин (засварласан) ¹	Бага боловсролд хамрагдаж байгаа хувь	Хүүхдийн тоо
Байршил									
Аймгийн төв	93.3	0.0	59	97.3	0.0	74	95.6	0.0	133
Сумын төв	96.6	2.6	116	96.2	0.0	104	96.4	1.4	219
Хөдөө	78.5	8.1	133	95.2	2.4	122	86.5	5.4	256
Хичээлийн жил эхлэх үеийн нас									
12	82.1	14.1	77	95.9	2.7	73	88.8	8.6	150
13	92.8	1.4	68	96.4	0.0	82	94.7	0.7	150
14	90.4	2.4	82	95.7	1.4	68	92.8	2.0	150
15	87.8	0.0	81	96.2	0.0	77	91.9	0.0	158
Эхийн боловсрол									
Боловсролгүй	(*)	(*)	19	(*)	(*)	18	(81.1)	(2.7)	37
Бага	(78.9)	(7.9)	38	(94.4)	(5.6)	36	86.5	6.8	73
Суурь	88.0	6.0	82	92.5	1.3	79	90.2	3.7	161
Бүрэн дүнд	89.9	4.5	88	96.8	0.0	92	93.4	2.2	180
Техникийн болон тусгай мэргэжлийн дунд	(93.9)	(3.0)	33	(97.1)	(0.0)	34	95.5	1.5	66
Дээд	(98.0)	(0.0)	48	(100.0)	(0.0)	42	98.9	0.0	91
Эх нь хамт амьдардаггүй	(*)	(*)	1	(*)	(*)	0	(*)	(*)	1
Өрхийн аж байдлын түвшин									
Доогуур	80.6	6.5	61	(95.9)	(0.0)	48	87.4	3.6	110
Дунджаас доогуур	73.4	12.5	63	95.7	2.9	68	85.0	7.5	131
Дундаж	91.5	0.0	58	95.1	1.6	60	93.3	0.8	119
Дунджаас дээгүүр	96.9	3.1	63	(95.8)	(0.0)	47	96.4	1.8	111
Дээгүүр	98.4	0.0	62	97.4	0.0	76	97.9	0.0	138
Өрхийн тэргүүлэгчийн үндэс угсаа*									
Халх	89.2	2.6	229	96.7	0.9	209	92.8	1.8	438
Бусад	85.0	10.0	79	94.5	1.1	90	90.1	5.3	169
Өрхийн тэргүүлэгчийн шашин шүтлэг**									
Шүтдэггүй	88.9	5.6	160	93.8	1.9	160	91.4	3.7	320
Будда	86.4	3.8	130	98.5	0.0	130	92.4	1.9	261
Бусад	(*)	(*)	16	(*)	(*)	9	(*)	(*)	25
Бүгд	88.1	4.5	308	96.1	1.0	300	92.0	2.8	608

** "Өрхийн тэргүүлэгчийн үндэс угсаа" нь хариулагдаагүй 0, 1, 1 ажиглалт (жигнээгүй)-ыг харгалзан харуулаагүй болно.
 *** "Өрхийн тэргүүлэгчийн шашин шүтлэг" нь хариулагдаагүй 2, 1, 3 ажиглалт (жигнээгүй)-ыг харгалзан харуулаагүй болно.
 () 25-49 ажиглалт (жигнээгүй) дээр үндэслэн тооцсон.
 (*) 25 хүртэлх ажиглалт (жигнээгүй) дээр үндэслэн тооцсон.

¹ ХХС-ны үзүүлэлт 7.5

Х. БИЧИГ ҮСГИЙН ТАЙЛАГДАЛТ БА БОЛОВСРОЛ

Хүснэгт ED.5A: Суурь боловсролд хамрагдалт

Суурь боловсрол эзэмших насны дунд болон түүнээс дээш боловсрол эзэмшиж байгаа хүүхдийн хувь (засварласан хамран сургалтын цэвэр жин), Хөвсгөл аймаг, 2012 он

	Эрэгтэй		Эмэгтэй		Бүгд	
	Хамран сургалтын цэвэр жин (засварласан)	Хүүхдийн тоо	Хамран сургалтын цэвэр жин (засварласан)	Хүүхдийн тоо	Хамран сургалтын цэвэр жин (засварласан)	Хүүхдийн тоо
Байршил						
Аймгийн төв	96.0	123	97.1	169	96.6	292
Сумын төв	97.1	240	97.5	240	97.3	480
Хөдөө	92.0	322	97.0	301	94.5	623
Хичээлийн жил эхлэх үеийн нас						
6	90.2	60	93.2	73	91.9	133
7	100.0	54	97.0	65	98.3	119
8	97.0	65	98.3	59	97.6	124
9	98.5	64	98.4	63	98.5	127
10	98.4	61	98.3	59	98.4	120
11	93.2	72	98.9	90	96.3	162
12	96.2	77	98.6	73	97.4	150
13	94.2	68	96.4	82	95.4	150
14	92.8	82	97.1	68	94.7	150
15	87.8	81	96.2	77	91.9	158
Эхийн боловсрол						
Боловсролгүй	(87.8)	48	96.1	50	92.0	99
Бага	91.2	112	98.2	110	94.6	221
Суурь	94.4	194	95.1	203	94.8	397
Бүрэн дунд	95.7	183	97.3	183	96.5	365
Техникийн болон тусгай мэргэжлийн дунд	98.2	55	98.3	57	98.2	113
Дээд	97.9	93	100.0	107	99.0	199
Эх нь хамт амьдардаггүй	(*)	1	(*)	0	(*)	1
Өрхийн аж байдлын түвшин						
Доогуур	91.0	153	95.3	126	92.9	279
Дунджаас доогуур	90.9	141	98.1	158	94.7	299
Дундаж	94.9	136	96.4	135	95.6	272
Дунджаас дээгүүр	98.6	141	97.8	137	98.2	278
Дээгүүр	98.3	114	98.1	153	98.1	267
Өрхийн тэргүүлэгчийн үндэс угсаа*						
Халх	95.0	473	97.2	488	96.1	961
Бусад	93.9	209	97.3	219	95.6	429
Өрхийн тэргүүлэгчийн шашин шүтлэг**						
Шүтдэггүй	94.7	372	97.0	395	95.9	767
Будда	93.9	277	97.3	290	95.6	567
Бусад	(100.0)	34	(100.0)	23	100.0	56
Бүгд	94.5	685	97.2	710	95.9	1,395

* “Өрхийн тэргүүлэгчийн үндэс угсаа” нь хариулагдаагүй 3, 3, 6 ажиглалт (жигнээгүй)-ыг харгалзан харуулаагүй болно.

** “Өрхийн тэргүүлэгчийн шашин шүтлэг” нь хариулагдаагүй 3, 2, 5 ажиглалт (жигнээгүй)-ыг харгалзан харуулаагүй болно.

() 25-49 ажиглалт (жигнээгүй) дээр үндэслэн тооцсон.

(*) 25 хүртэлх ажиглалт (жигнээгүй) дээр үндэслэн тооцсон.

Хүснэгт ED.6: Бага боловсролын сүүлийн ангид сурч байгаа хүүхэд

1-р ангид элсэн ороод 5-р анги хүртлээ тасралтгүй дэвшин сурч байгаа хүүхдийн хувь (бага боловсролын сүүлийн анги хүртэл суралцах магадлал), Хөвсгөл аймаг, 2012 он

	Өмнөх хичээлийн жилд 1-р ангид сурч байсан хүүхдүүдээс энэ хичээлийн жилд 2-р ангид сурч байгаа хүүхдийн хувь	Өмнөх хичээлийн жилд 2-р ангид сурч байсан хүүхдүүдээс энэ хичээлийн жилд 3-р ангид сурч байгаа хүүхдийн хувь	Өмнөх хичээлийн жилд 3-р ангид сурч байсан хүүхдүүдээс энэ хичээлийн жилд 4-р ангид сурч байгаа хүүхдийн хувь	Өмнөх хичээлийн жилд 4-р ангид сурч байсан хүүхдүүдээс энэ хичээлийн жилд 5-р ангид сурч байгаа хүүхдийн хувь	1-р ангид элсэн ороод 5-р анги хүртлээ тасралтгүй дэвшин сурч хүүхдийн хувь ¹
Хүйс					
Эрэгтэй	98.5	100.0	100.0	98.8	97.3
Эмэгтэй	100.0	100.0	98.8	98.7	97.5
Байршил					
Аймгийн төв	100.0	100.0	100.0	100.0	100.0
Сумын төв	100.0	100.0	97.9	100.0	97.9
Хөдөө	98.4	100.0	100.0	97.5	95.9
Эхийн боловсрол					
Боловсролгүй	100.0	100.0	100.0	100.0	100.0
Бага	100.0	100.0	100.0	100.0	100.0
Суурь	96.9	100.0	100.0	100.0	96.9
Бүрэн дунд	100.0	100.0	100.0	97.1	97.1
Техникийн болон тусгай мэргэжлийн дунд	100.0	100.0	91.7	100.0	91.7
Дээд	100.0	100.0	100.0	100.0	100.0
Өрхийн аж байдлын түвшин					
Доогуур	95.8	100.0	100.0	97.5	93.4
Дунджаас доогуур	100.0	100.0	100.0	97.2	97.2
Дундаж	100.0	100.0	96.8	100.0	96.8
Дунджаас дээгүүр	100.0	100.0	100.0	100.0	100.0
Дээгүүр	100.0	100.0	100.0	100.0	100.0
Өрхийн тэргүүлэгчийн үндэс угсаа					
Халх	98.9	100.0	99.1	99.0	97.0
Бусад	100.0	100.0	100.0	98.2	98.2
Өрхийн тэргүүлэгчийн шашин шүтлэг					
Шүтдэггүй	98.8	100.0	98.8	98.8	96.5
Будда	100.0	100.0	100.0	98.4	98.4
Бусад	100.0	100.0	100.0	100.0	100.0
БҮГД	99.3	100.0	99.4	98.7	97.4

¹ ХХС-ны үзүүлэлт 7.6: МХЗ-ын үзүүлэлт 2.2

Х. БИЧИГ ҮСГИЙН ТАЙЛАГДАЛТ БА БОЛОВСРОЛ

Хүснэгт ED.7: Бага боловсрол эзэмшилт болон дунд ангид дэвшин суралцаж буй байдал

Бага боловсрол эзэмшилтийн хувь болон дунд ангид дэвшин суралцаж буй хүүхдийн хувь, Хөвсгөл аймаг, 2012 он

	Бага боловсрол эзэмшилтын бохир жин ¹	Бага боловсролын төгсөх ангид суралцах насны хүүхдийн тоо	Дунд ангид дэвшин суралцаж буй байдал ²	Өмнөх хичээлийн жилд бага боловсролын төгсөх ангид суралцаж байсан хүүхдийн тоо
Хүйс				
Эрэгтэй	119.2	72	(95.1)	40
Эмэгтэй	84.6	90	(100.0)	46
Бүгд	100.0	162	97.7	87
() 25-49 ажиглалт (жигнээгүй) дээр үндэслэн тооцсон.				
¹ ХХС-ны үзүүлэлт 7.7				
² ХХС-ны үзүүлэлт 7.8				

Хүснэгт ED.8: Боловсрол дахь хүйсийн тэгш байдал

Бага, дунд болон суурь боловсрол эзэмшиж буй охид, хөвгүүдийн хамран сургалтын цэвэр жингийн (засварласан) харьцаа, Хөвсгөл аймаг, 2012 он

	Бага боловсролд хамран сургалтын цэвэр жин (засварласан), охид		Бага боловсролд хамран сургалтын цэвэр жин (засварласан), хөвгүүд		Дунд боловсролд хамран сургалтын цэвэр жин (засварласан), охид		Дунд боловсролд хамран сургалтын цэвэр жин (засварласан), хөвгүүд		Суурь боловсролд хамран сургалтын цэвэр жин (засварласан), охид		Суурь боловсролд хамран сургалтын цэвэр жин (засварласан), хөвгүүд		Суурь боловсролын хамран сургалт дахь жендэрийн тэгш байдлын индекс	
	Бага боловсролд хамран сургалтын цэвэр жин (засварласан), охид	Бага боловсролд хамран сургалтын цэвэр жин (засварласан), хөвгүүд	Бага боловсролд хамран сургалтын цэвэр жин (засварласан), охид	Бага боловсролд хамран сургалтын цэвэр жин (засварласан), хөвгүүд	Дунд боловсролд хамран сургалтын цэвэр жин (засварласан), охид	Дунд боловсролд хамран сургалтын цэвэр жин (засварласан), хөвгүүд	Дунд боловсролд хамран сургалтын цэвэр жин (засварласан), охид	Дунд боловсролд хамран сургалтын цэвэр жин (засварласан), хөвгүүд	Суурь боловсролд хамран сургалтын цэвэр жин (засварласан), охид	Суурь боловсролд хамран сургалтын цэвэр жин (засварласан), хөвгүүд	Суурь боловсролд хамран сургалтын цэвэр жин (засварласан), охид	Суурь боловсролд хамран сургалтын цэвэр жин (засварласан), хөвгүүд	Суурь боловсролын хамран сургалт дахь жендэрийн тэгш байдлын индекс	Суурь боловсролын хамран сургалт дахь жендэрийн тэгш байдлын индекс
Байршил														
Аймгийн төв	96.9	98.5	0.98	97.3	93.3	1.04	97.1	96.0	97.1	96.0	1.01	96.0	1.01	
Сумын төв	98.5	95.2	1.03	96.2	96.6	1.00	97.5	97.1	97.5	97.1	1.00	97.1	1.00	
Хөдөө	96.7	96.3	1.00	95.2	78.5	1.21	97.0	92.0	97.0	92.0	1.05	92.0	1.05	
Эхийн боловсрол														
Боловсролгүй	93.9	100.0	0.94	100.0	63.2	1.58	96.1	87.8	96.1	87.8	1.09	87.8	1.09	
Бага	97.3	93.3	1.04	94.4	78.9	1.20	98.2	91.2	98.2	91.2	1.08	91.2	1.08	
Суурь	96.0	95.6	1.00	92.5	88.0	1.05	95.1	94.4	95.1	94.4	1.01	94.4	1.01	
Бүрэн дунд	97.8	96.9	1.01	96.8	89.9	1.08	97.3	95.7	97.3	95.7	1.02	95.7	1.02	
Техникийн болон тусгай мэргэжлийн дунд	100.0	100.0	1.00	97.1	93.9	1.03	98.3	98.2	98.3	98.2	1.00	98.2	1.00	
Дээд	100.0	97.8	1.02	100.0	98.0	1.02	100.0	97.9	100.0	97.9	1.02	97.9	1.02	
Өрхийн аж байдлын түвшин														
Доогуур	94.9	94.6	1.00	95.9	80.6	1.19	95.3	91.0	95.3	91.0	1.05	91.0	1.05	
Дунджаас доогуур	97.8	94.9	1.03	95.7	73.4	1.30	98.1	90.9	98.1	90.9	1.08	90.9	1.08	
Дундаж	96.1	97.5	0.99	95.1	91.5	1.04	96.4	94.9	96.4	94.9	1.01	94.9	1.01	
Дунджаас дээгүүр	98.9	97.5	1.01	95.8	96.9	0.99	97.8	98.6	97.8	98.6	0.99	98.6	0.99	
Дээгүүр	98.7	98.1	1.01	97.4	98.4	0.99	98.1	98.3	98.1	98.3	1.00	98.3	1.00	
Өрхийн тэргүүлэгчийн үндэс угсаа														
Халх	96.8	98.0	0.99	96.7	89.2	1.08	97.2	95.0	97.2	95.0	1.02	95.0	1.02	
Бусад	98.5	93.9	1.05	94.5	85.0	1.11	97.3	93.9	97.3	93.9	1.04	93.9	1.04	
Өрхийн тэргүүлэгчийн шашин шүтлэг														
Шүтдэггүй	97.9	95.3	1.03	93.8	88.9	1.06	97.0	94.7	97.0	94.7	1.02	94.7	1.02	
Будда	96.3	97.3	0.99	98.5	86.4	1.14	97.3	93.9	97.3	93.9	1.04	93.9	1.04	
Бусад	100.0	100.0	1.00	100.0	100.0	1.00	100.0	100.0	100.0	100.0	1.00	100.0	1.00	
Бүгд	97.3	96.3	1.01	96.1	88.1	1.09	97.2	94.5	97.2	94.5	1.03	94.5	1.03	

¹ ХХС-ны үзүүлэлт 7.9; МХЗ-ын үзүүлэлт 3.1

² ХХС-ны үзүүлэлт 7.10; МХЗ-ын үзүүлэлт 3.1

XI

ХҮҮХЭД ХАМГААЛАЛ



© НҮБ-ын Хүүхдийн сан, Монгол/Брайн Сокол/2012 он

Төрсний бүртгэл

НҮБ-ын Хүүхдийн эрхийг хамгаалах тухай конвенцид зааснаар хүүхэд бүр төрмөгцөө нэр авах, иргэний харьяалалтай болох, хувийн онцлог байдлаа хадгалах эрхтэй байдаг. Хүүхдийн эдгээр эрхийг баталгаажуулах үндсэн хэрэгсэл нь төрсний бүртгэл билээ. Монгол Улсын хүлээн зөвшөөрч, хэрэгжүүлэхээр зорьж буй Хүүхдэд ээлтэй дэлхий ертөнц тунхаглалд үндэсний хууль тогтоомж болон холбогдох олон улсын гэрээнд нийцүүлэн хүүхэд бүрийг төрөх үед нь буюу төрснийх нь дараа бүртгүүлж байх бүртгэлийн тогтолцоог бүрдүүлэх, улмаар түүний нэр авах, иргэний харьяалалтай болох эрхийг хэрэгжүүлэх зорилтыг тусгасан байдаг.

Хүүхдийг төрсний бүртгэлд бүртгэх харилцааг Монгол Улсын Иргэний бүртгэлийн тухай хуулиар зохицуулдаг ба энэ хуулиар эцэг эх, хэрэв эцэг, эх нь хоёулаа удаан хугацаагаар эмнэлэгт эмчлүүлэх буюу хорих газарт ял эдэлж байгаа зэрэг аргагүй шалтгааны улмаас бүртгүүлэх боломжгүй бол тэдний төрөл садны хүн буюу хүүхэд байгаа эмнэлгийн байгууллагын эрх бүхий ажилтан хүүхдийг төрснөөс хойш төв суурин газарт 15 хоног, алслагдсан сум, багт 30 хоногийн дотор иргэний гэр бүлийн байдлын бүртгэлд бүртгүүлэх үүргийг хүлээдэг.

Хүүхдийг төрсний бүртгэлд зохих ёсоор бүртгүүлээгүйгээс хүүхэд эмнэлгийн тусламж авах, сургуульд сурах, нийгмийн халамжийн арга хэмжээнд хамрагдах, цаашилбал гэр бүлийн болон өмчийн харилцаанд оролцох, өвлөх, тэтгэвэр тэтгэмж авах зэрэг эрхээ хэрэгжүүлэхэд нь саад тотгор бий болж, эрх нь зөрчигдөхөд хүргэдэг. Иймээс төрсний бүртгэл нь хүүхдийн эрхийг хамгаалах гол хэрэгсэл болдог.

Судалгаагаар 5 хүртэлх насны хүүхдийн төрсний бүртгэлд хамрагдсан байдлыг авч үзсэн. Манай аймагт 5 хүртэлх насны нийт хүүхдийн төрсний бүртгэлд хамрагдалт 99 хувьтай байна (Хүснэгт СР.1). Төрсний бүртгэлд хамрагдалт өндөр байгаа нь нийгмийн халамжийн бодлогын хүрээнд хүүхдийн мөнгө хөтөлбөр хэрэгжүүлж байсан болон эх орны хувь хишиг иргэн бүрт олгоход иргэний бүртгэл, бичиг баримтанд үндэслэн олгож байсантай холбоотой.

Насны бүлгээр авч үзэхэд 0-11 сартай хүүхдийн 93 хувь нь бүртгэлд хамрагдсан байна. Харин 12-оос дээш сартай хүүхдийн хувьд төрсний бүртгэлд хамрагдалт 100 хувь байгаа нь Монгол Улсын хувьд хүүхдийг төрсний бүртгэлд хамруулах замаар нийгмийн хамгааллын суурь үйлчилгээнд бүрэн хамруулж, эрхийг нь хангах боломж бүрдсэн байгааг харуулж байна. Хүүхдийн төрсний бүртгэлд хамрагдалтын түвшин өрхийн байршил, эхийн боловсролын түвшин болон өрхийн аж байдлаар ялгаагүй байна. Төрсний бүртгэлийг баталгаажуулах зорилгоор төрсний гэрчилгээг үзүүлэхийг хүсэхэд нийт хүүхдийн 81 хувийнх нь эх, асран хамгаалагч нь хүүхдийн төрсний гэрчилгээг судалгааны ажилтанд үзүүлжээ.

Хүүхдийн хөдөлмөр

Монгол Улс 1990 онд НҮБ-ын Хүүхдийн эрхийн тухай конвенцид, 2003 онд Хүүхдийг худалдах, хүүхдийн биеийг үнэлэх, хүүхдийг садар самуунд сурталчлахын эсрэг хүүхдийн эрхийн тухай конвенцийн нэмэлт протоколд, 2004 онд Хүүхдийг зэвсэгт мөргөлдөөнд оролцуулахын эсрэг Хүүхдийн эрхийн тухай конвенцийн нэмэлт протоколд тус тус нэгдэн орсон. Мөн ОУХБ-ын үндсэн 8 конвенцийг соёрхон баталсаны дотор Ажил эрхлэх насны доод хязгаарын тухай 138 дугаар Конвенцийг 2002 онд, Хүүхдийн хөдөлмөрийн тэвчишгүй хэлбэрүүдийг устгах тухай 182-р Конвенцийг 2001 онд тус тус соёрхон баталжээ.

Хүүхдийн эрхийн тухай конвенцийн 32 дугаар зүйлд “Оролцогч улсууд хүүхдийн эдийн засгийн мөлжлөг болон боловсрол эзэмшихэд нь саад болох, эрүүл мэнд, бие бялдар, оюун ухаан, сэтгэл санаа, ёс суртахуун, нийгмийн хөгжилд нь аюултай ажил эрхлэхээс хамгаалуулах эрхийг хүлээн зөвшөөрнө...” гэжээ. Мөн Хүүхдэд ээлтэй дэлхий ертөнц тунхагт хүүхдийн хөдөлмөрийг устгах 9 стратеги болон хүүхдийг мөлжлөгөөс хамгаалах тухай МХЗ-ийн уриалгыг дурдсан байдаг.

“Хүүхэд хөгжил” судалгааны асуулгад 5-17 насны хүүхдийн ажил, хөдөлмөрийн холбогдолтой хэд хэдэн асуултуудыг оруулсан юм.

Судалгааны өмнөх долоо хоногт:

- 5-11 нас: Долоо хоногт наад зах нь 1 цаг эдийн засгийн ямар нэг үйл ажиллагаанд оролцсон эсвэл 28 ба түүнээс дээш цагийг гэрийн ажилд зарцуулсан;
- 12-17 нас: Долоо хоногт наад зах нь 14 цаг эдийн засгийн ямар нэг үйл ажиллагаанд оролцсон эсвэл 28 ба түүнээс дээш цагийг гэрийн ажилд зарцуулсан

бол тухайн хүүхдийг хөдөлмөрийн харилцаанд оролцсон гэж үзнэ.

Эдийн засгийн ямар нэг үйл ажиллагаа гэдэгт өөрийн өрхөөс гадуур хөлстэй, хөлсгүй хийсэн ажил, мөн өөрийн өрхийн аж ахуй, үйлдвэрлэл, үйлчилгээнд зориулж хийсэн ажлыг ойлгохоос гадна өрхийнхөө хэрэгцээнд зориулан ус зөөх, түлээ түлш бэлтгэх зэргийг оруулна. Энэхүү тодорхойлолт нь хүүхдийн хувьд үгүй болгох ёстой ажил хөдөлмөрийг хүүхдийн хөдөлмөрөөс ялгах боломжийг олгож байгаа болно.

Хүснэгт СР.2-т хүүхдийн хөдөлмөрийг хүүхдийн эрхэлсэн ажлын төрлөөр харуулав. Хүүхэд нэгээс олон төрлийн ажил эрхэлж болох тул нийт дүн 100 хувьд барихгүй. 5-14 насны нийт хүүхдийн 54 хувь, түүний дотроос 5-11 насны нийт хүүхдийн 56 хувь, 12-14 насны хүүхдийн 49 хувь нь хөдөлмөр эрхэлж байгааг хүснэгтээс харж болно.

Судалгааны өмнөх 7 хоногийн хугацаанд 5-11 насны нийт хүүхдийн 56 хувь нь нэгээс дээш цагийг эдийн засгийн үйл ажиллагаанд, 43 хувь нь гэрийн ажилд 28-аас дээш цаг зарцуулжээ. Харин 12-14 насны нийт хүүхдийн 45 хувь нь судалгааны өмнөх 7 хоногт эдийн засгийн үйл ажиллагаанд 14 ба түүнээс дээш цаг, 56 хувь нь гэрийн ажилд 28 ба түүнээс дээш цаг зарцуулжээ. Эдийн засгийн үйл ажиллагаанд

XI. ХҮҮХЭД ХАМГААЛАЛ

хөвгүүд (5-11 насны 58 хувь, 12-14 насны 52 хувь) охидоос (5-11 насны 54 хувь, 12-14 насны 45 хувь) илүү оролцож байна. Мөн хөдөөгийн хүүхдүүдийн хувьд сумын төв болон аймгийн төвийн хүүхдүүдтэй харьцуулахад илүүтэйгээр эдийн засгийн үйл ажиллагаанд оролцдог нь хүснэгтээс харж болно. Харин гэрийн ажлын хувьд охидууд илүү их цаг зарцуулдаг байна.

Хүүхдийн хөдөлмөрийг ерөнхийд нь авч үзвэл 5-14 насны хөвгүүдийн 56 хувь, охидын 51 хувь нь хүүхдийн хөдөлмөрт оролцсон байна. Уг үзүүлэлт нь аймгийн төвд 40 хувь, сумын төвд 44 хувь, хөдөөд 67 хувьтай байгаа юм. Эхийн боловсролын түвшин болон өрхийн аж байдлын түвшин дээшлэх тутам хүүхдийн хөдөлмөр эрхлэлтэд оролцож байгаа нь буурч байна.

Нэмэлт 5: Хэрвээ дээр хэрэглэсэн ойлголтыг өөрийн орны нөхцөл байдлыг харгалзан үзэх, өмнөх судалгааны ойлголттой нийцүүлэх үүднээс Монгол Улсын хувьд өрхийн хэрэгцээнд зориулж ус зөөх, түлээ түлш бэлтгэх ажлыг эдийн засгийн үйл ажиллагаанд оруулахгүй, гэрийн ажил гэж үздэг. Тиймээс өөрийн улс орны онцлогт суурилж тооцвол 5-14 насны хүүхдийн 29 хувь, 5-11 насны хүүхдийн 23 хувь, 12-14 насны хүүхдийн 42 хувь нь хүүхдийн хөдөлмөр эрхэлдэг (Хүснэгт СР.2А) байна. Мөн хөдөлмөр эрхэлж байгаа хүүхдийн сургуульд хамрагдалт 94 хувьтай (Хүснэгт СР.3А) гарахаар байна.

Түүнчлэн харьцуулах үүднээс хүүхдийн хөдөлмөрийн асуултыг 5-17 насны хүүхдээс асуусан. 5-17 насны хүүхдийн хөдөлмөр эрхлэлтийг 12-14 насны хүүхдийнхтэй адилаар долоо хоногт эдийн засгийн үйл ажиллагаанд хамгийн багадаа 14 цаг, гэрийн ажилд хамгийн багадаа 28 цаг зарцуулснаар тооцсон. 5-17 насны хүүхдийн үзүүлэлтүүдийг Хүснэгт СР.2, СР.2А, СР.3 болон СР.3А-д олон улсын болон өөрийн улс орны онцлогт суурилснаар тооцож харуулсан.

Хүснэгт СР.3-т 5-14 насны хөдөлмөр эрхэлдэг бөгөөд сургуульд явдаг хүүхдийн эзлэх хувь болон 5-14 насны сургуульд явдаг хүүхдийн хэдэн хувь нь хөдөлмөр эрхэлж байгааг харууллаа. 5-14 насны хөдөлмөр эрхэлдэг нийт хүүхдийн дийлэнх (95 хувь) нь сургуульд хамрагддаг байна. Харин 5-14 насны сургуульд сурдаг нийт хүүхдийн бараг 55 хувь хөдөлмөр эрхэлж байв.

Хүүхдийн хүмүүжил

Хүүхдэд ээлтэй дэлхий ертөнц тунхагт “хүүхэд аливаа төрлийн хүчирхийллээс хамгаалагдах ёстой...” гэж заасан ба Мянганы тунхаглалд хүүхдийг хүчирхийлэл, мөлжлөг, доромжлолоос хамгаалахыг уриалсан байдаг.

Монгол Улс НҮБ-ын Хүүхдийн эрхийн тухай конвенцид нэгдэн орж, конвенцийн үзэл санаа, зарчимд нийцүүлэн Хүүхдийн эрхийг хамгаалах тухай хуулийг 1996 оноос батлан хэрэгжүүлж эхэлсэн ба энэ хуулиар хүүхэд бүрийн аливаа төрлийн хүчирхийллээс ангид байх эрхийг баталгаажуулсан билээ.

Энэхүү судалгаанд хамрагдсан 2-14 насны хүүхэдтэй өрх бүрээс нэг хүүхдийг санамсаргүй аргаар сонгож, хүүхдийн эцэг эх/асран хамгаалагчаас хүүхдээ үгэнд орохгүй бол хүмүүжлийн ямар арга хэрэглэдэг тухай асуусан юм.

Хүүхдийн хүмүүжилтэй холбоотой дараах 2 үзүүлэлтийг тооцсон:

- 1) Шийтгэлийн зорилгоор сэтгэл зүйн хүчирхийлэл эсвэл бага болон хүнд зэргийн бие махбодийн шийтгэл хүлээсэн 2-14 насны хүүхдийн тоо;
- 2) 2-14 насны хүүхэдтэй ба хүүхдээ зөв хүмүүжүүлэхдээ бие махбодийн шийтгэлийн арга ашиглах нь зөв гэж үздэг эцэг, эх/асран хамгаалагчийн тоо

Хүснэгт CP.4-өөс харахад судалгааны өмнөх 1 сарын хугацаанд 2-14 насны хүүхдийн 39 хувьд нь эцэг, эх болон гэр бүлийн гишүүд нь хүүхдийг хүмүүжүүлэхдээ хүчирхийллийн бус хүмүүжлийн аргыг хэрэглэсэн нь улсын хэмжээний 2010 оны ХХС-ны дүнтэй харьцуулахад ойролцоо байгаа бөгөөд хүүхдийн гаргасан ямар нэг алдаа дутагдлыг нь тайлбарлан хэлж ойлгуулах байгаа нь сайшаалтай юм.

Гэсэн хэдий ч 2-14 насны нийт хүүхдийн 51 хувь нь сэтгэл зүйн болон бие махбодийн шийтгэлийн аль нэг хэлбэрээр өөрийн эх/асран хамгаалагч, эсвэл гэр бүлийн бусад гишүүдээр шийтгүүлсэн байна. Энэ үзүүлэлт эрэгтэй (55 хувь), 5-9 насны (53 хувь) боловсролгүй өрхийн тэргүүлэгчийн (60 хувь), дунджаас доогуур аж байдалтай өрхийн (60 хувь) хүүхдүүдийн хувьд бусадтай харьцуулахад өндөр байна. Эцэг, эх/асран хамгаалагчаасаа бие махбодийн хүнд хэлбэрийн шийтгэл амссан 2-14 насны хүүхдийн эзлэх хувь 4 орчим байгаа нь хүүхдийн хүчирхийлэлгүй орчинд амьдрах, хүчирхийллээс ангид байх эрхийн хэрэгжилт хангалтгүй байгааг харуулж байна.

Нөгөө талаас судалгаанд хамрагдсан нийт эцэг, эх/асран хамгаалагчийн 17 хувь нь хүүхдээ хүмүүжүүлэхдээ бие махбодийн шийтгэлийн аргыг хэрэглэж болно гэж үздэг байна (Хүснэгт CP.4). Үүнээс харахад эцэг, эх/асран хамгаалагчдын дийлэнх хэсэг хүүхдийг бие махбодийн шийтгэлийн аргаар хүмүүжүүлэх шаардлагагүй гэж үздэг боловч судалгаанд хамрагдсан хоёр хүүхэд тутмын нэг (51 хувь) нь бие махбодийн шийтгэлээр шийтгүүлсэн байна. Хүүхдийн хүмүүжлийн эерэг аргыг хэрэглэх талаарх эцэг, эх/асран хамгаалагчдын хандлага тэдний боловсролын түвшнээс бага зэрэг хамаарч байна. Тухайлбал, боловсролгүй 4 эцэг, эхийн нэг (26 хувь) нь хүүхдээ хүмүүжүүлэхдээ бие махбодийн шийтгэл оногдуулах нь зөв гэж үздэг байхад энэ үзүүлэлт дээд боловсролтой эцэг, эхчүүдийн хувьд 8 хувь байна.

Эрт гэрлэлт

Залуу охидын хувьд 18 насанд хүрэхээсээ өмнө гэрлэх явдал амьдралд байсаар байна. НҮБ-ын Хүүхдийн сангаас дэлхий дахинд хийсэн судалгаанаас харахад 20-24 насны 64 сая гаруй эмэгтэй 18 нас хүрэхээсээ өмнө гэрлэсэн буюу хамтран амьдарч эхэлсэн байна. Эрт гэрлэлтэд нөлөөлдөг хүчин зүйлст хүүхдийн насны лавлагааг гаргадаг тухайн улсын иргэний бүртгэлийн тогтолцоо, насанд хүрээгүй хүний гэрлэлтийн асуудлаарх эрх зүйн тогтолцоо, түүнийг хэрэгжүүлэгч механизм, ийм үйлдлийг хөхүүлэн дэмждэг уламжлалт болон шашны хууль зэрэг орно.

XI. ХҮҮХЭД ХАМГААЛАЛ

Дэлхийн олон оронд санхүүгийн болон нийгмийн хувьд ашигтай байж магадгүй гэж үзэн охиноо эрт нөхөрт гаргахыг эцэг, эх нь дэмждэг бөгөөд нөгөө талаар гэр бүлийнхээ санхүүгийн ачааг нимгэлэхийг хүсдэг байна. Гэвч үнэндээ эрт гэрлэлт нь хүний эрхийн зөрчил бөгөөд охидын хөгжилд нөлөөлж, эрт жирэмслэлт, нийгмээс тусгаарлагдах байдалд хүргэн, улмаар бага боловсрол эзэмшин, мэргэжлийн сургалтад хамрагдаж чадаагүйгээс жендэрт суурилсан ядууралд хүргэдэг.

Гэрлэсэн залуу охид нь өвөрмөц боловч гол төлөв нийтэд ил байдаггүй бүлэг хүмүүс юм. Өөрсдөө хүүхэд хэвээрээ хэдий ч гэрийн ажилд дарагдсан, хүүхэд төрүүлж, өсгөх үүрэгтэй эдгээр охидын шийдвэр гаргах эрх мэдэл хязгаарлагдмал, амьдралын сонголт муутай байдаг. Эрт гэрлэлтэд хөвгүүд ч мөн адил өртдөг боловч үр нөлөө нь оксидод тооны болон эрүүл мэндийн хувьд илүү тусдаг. Хосууд албан ёсоор гэрлээгүй боловч эхнэр, нөхөр болон хамтран амьдрах асуудал ч гэрлэлтийн нэгэн адил хүний эрхийн асуудал юм. Насанд хүрээгүй охин эрэгтэй хүнтэй хамт амьдарч, түүнийг асран халамжилж байгаа бол насанд хүрээгүйгээс үл хамааран түүнийг насанд хүрсэн эмэгтэй мэт үздэг. Түүнчлэн тэд албан ёсоор гэр бүл болоогүйгээс өв залгамжлах, иргэншил авах, нийгэмд хүлээн зөвшөөрөгдөх зэрэг нэмэлт асуудлууд бий болж, гэрлэсэн оксидоос илүү эмзэг байдалд ордог.

Судалгаанаас харахад хүүхдийг эрт гэрлэхэд хүргэдэг хоорондоо харилцан уялдаатай олон хүчин зүйл байдаг. Ядуурал, охидын хамгаалал, гэр бүлийн нэр хүнд, нийгмийн тогтворгүй байдлын үеийн үйл ажиллагаа зэрэг нь оксидыг насанд хүрээгүй байхдаа гэр бүл болоход хүргэдэг хамгийн гол хүчин зүйлс билээ. Залуу насандаа гэрлэсэн эмэгтэйчүүд гэр бүлийн хүчирхийлэлд өртөмтгий байдаг. Хосуудын насны зөрүү эрх мэдлийн хүчирхийлэл болон эрт бэлэвсрэх эрсдэлд нөлөөлдөг.

Эрт гэрлэлттэй холбоотой өөр нэг асуудал бол охидын бэлгийн амьдрал эхлэх нас юм. 18 нас хүрэхээс өмнө гэр бүлтэй болсон эмэгтэйчүүд сүүлд гэр бүл болсон эмэгтэйчүүдээс илүү олон хүүхэд төрүүлэх хандлагатай байдаг. Жирэмслэлттэй холбоотой нас баралт нь 15-19 насны гэрлэсэн болон гэрлээгүй охид, ялангуяа энэ бүлгийн хамгийн залуу охидын хувьд нас баралтын голлох шалтгаан болдог. Бага насандаа гэрлэж буй охид гол төлөв өөрөөсөө ахимаг насны эрэгтэйтэй гэр бүл болдог бөгөөд энэ нь тэдний ХДХВ-ийн халдвар авах эрсдэлийг нэмэгдүүлдэг.

Энэ судалгаанд Хөвсгөл аймгийн охидын эрт гэрлэлтийг 15 болон 18 насанд хүрэхээс өмнө гэрлэсэн эмэгтэйчүүд (эрэгтэйчүүд)-ийн эзлэх хувиар илэрхийлж байна (Хүснэгт СР.5, Хүснэгт СР.5М). Нөхөн үржихүйн насны нийт эмэгтэйчүүдийн хувьд 15 наснаас өмнө гэрлэсэн эмэгтэйчүүдийн эзлэх хувь харьцангуй бага (1 хүрэхгүй хувь) байгаа боловч боловсролын түвшний ялгаатай байдал харагдаж байна. Тухайлбал, 15 нас хүрэхээсээ өмнө гэрлэх нь боловсролгүй болон бага боловсролтой эмэгтэйчүүдийн хувьд аймгийн дунджаас 4 дахин өндөр байгаа юм.

15 нас хүрэхээсээ өмнө гэрлэсэн 15-49 насны эмэгтэйчүүдийн хувь бага байгаа боловч 18 нас хүрэхээсээ өмнө гэрлэсэн 20-49 насны эмэгтэйчүүдийн хувь харьцангуй өндөр (7 хувь) байна. 18 нас хүрэхээсээ өмнө гэрлэсэн эмэгтэйчүүдийн хувь боловсрол болон өрхийн амьжиргааны түвшнээр ялгаатай байгааг хүснэгтээс харж болно. Энэхүү судалгааны үр дүнгээс харахад 15-19 насны 25 эмэгтэй тутмын

нэг нь гэрлэсэн эсвэл хамтран амьдрагчтай байна. Эрэгтэйчүүдийн хувьд эрт гэрлэлтийн үзүүлэлтүүд эмэгтэйчүүдийнхээс харьцангуй доогуур байгаа нь Хүснэгт СР.5М-ээс харагдаж байна. Энэ нь залуу насны охид ахимаг насны эрэгтэйчүүдтэй гэр бүл болох нь түгээмэл болохыг харуулж байна.

Хүснэгт СР.6 (СР.6М)-д 15 ба 18 нас хүрэхээсээ өмнө гэрлэсэн буюу гэр бүлийн харилцаанд орсон эмэгтэйчүүд (эрэгтэйчүүд)-ийн эзлэх хувийг аймгийн төв, сумын төв, хөдөө болон насны бүлгээр харууллаа. 15 ба 18 нас хүрэхээсээ өмнө гэрлэсэн хувийг насны бүлгээр авч үзэх нь эрт гэрлэлтийн ерөнхий хандлагыг харахад хэрэгтэй байдаг. 15 ба 18 нас хүрэхээсээ өмнө гэрлэсэн эмэгтэйчүүд болон эмэгтэйчүүдийн эзлэх хувийг насны бүлгээр нь үзвэл эрт гэрлэх хандлага буурч байгаа нь харагдаж байна. Тухайлбал, 15 нас хүрэхээсээ өмнө гэрлэсэн эрэгтэйчүүд, эмэгтэйчүүдийн хувь 25-34 насны хүн амын дунд хамгийн өндөр (2 хувь) байгаа юм. Харин 18 нас хүрэхээсээ өмнөх гэрлэх нь 25-34 насны эмэгтэйчүүд (7-9 хувь)-ийн дунд хамгийн өндөр байна. Өөрөөр хэлбэл эрт гэрлэлтийн үзүүлэлт 20 болон түүнээс доош насны эмэгтэйчүүдийн дунд аймгийн дунджаас доогуур байгаа нь залуу насандаа гэр бүл болох хандлага сүүлийн жилүүдэд буурч байгааг харуулж байна.

Эрт гэрлэлтийг тодорхойлдог өөр нэг үзүүлэлт нь хосуудын насны зөрүү ба энэ нь өөрөөсөө 10 ба түүнээс дээш насаар ах хүнтэй гэрлэсэн эсвэл гэр бүлийн харилцаанд орсон эмэгтэйчүүдийн хувиар илэрхийлэгддэг. Хүснэгт СР.7-д эхнэр, нөхрийн насны зөрүүг харууллаа. Үүнээс харахад Хөвсгөл аймагт 20-24 настай нийт эмэгтэйчүүдийн 2 хувь нь өөрөөсөө 10 ба түүнээс дээш насаар ах, 19 хувь нь 5-9 насаар ах эрэгтэйтэй гэр бүл болсон байна. Харин 15-19 насны гэрлэсэн эмэгтэйн тоо цөөн байгаа тул дээрх үзүүлэлтийг тооцох боломжгүй байв.

Гэр бүлийн хүчирхийлэлд хандах хандлага

Гэр бүлд олон тулгамдсан асуудал гарах болсны нэг нь гэр бүлийн хүчирхийлэл билээ. Хүчирхийлэл нь төдийлөн ил харагддаггүй, үр дагавар нь гэмт хэргийн шинжтэй байдгаараа онцлог юм.

Монгол улсын УИХ-аас Гэр бүлийн хүчирхийлэлтэй тэмцэх тухай хуулийг 2004 онд, “Гэр бүлийн хүчирхийлэлтэй тэмцэх үндэсний хөтөлбөр”-ийг 2007 онд тус тус батлан хэрэгжүүлж байна. Түүнчлэн төрөөс олон улсын байгууллагуудын дэмжлэгтэйгээр хүчирхийлэлд өртөгчдийг хамгаалах, хүчирхийлэл үйлдэгчдийн зан үйл, хандлагыг өөрчлөх талаар тодорхой ажлуудыг хийж байна. Монгол Улсын Гэр бүлийн хүчирхийлэлтэй тэмцэх тухай хуулиар гэр бүлийн хүчирхийлэл нь бие махбодийн, сэтгэл санааны, бэлгийн, эдийн засгийн хэлбэртэй байж болно гэж заасан байдаг.

Гэр бүлийн хүчирхийллийн эдгээр хэлбэрийг судлах зорилгоор 15-49 насны эрэгтэйчүүд болон эмэгтэйчүүдээс янз бүрийн тохиолдолд нөхөр нь эхнэр/хамтран амьдрагчаа цохих буюу зодох явдал байж болох эсэх талаарх санаа бодлыг тандсан асуултыг асуусан. Эдгээр асуулт нь нөхөр/ хамтран амьдрагчийн зүгээс үйлддэг эмэгтэйчүүдийн эсрэг хүчирхийлэлд нөлөөлж болох нийгмийн итгэл үнэмшлийг тодорхойлох зорилготой юм. Нөхөр/ хамтран амьдрагч нь эхнэр/ хамтран амьдрагчаа тодорхой тохиолдолд зодох нь зөв гэж үзэж байгаа эмэгтэйчүүд бодит

XI. ХҮҮХЭД ХАМГААЛАЛ

амьдрал дээр өөрийнхөө нөхөр/хамтран амьдрагчид зодуулдаг эсвэл эрэгтэйчүүд нь өөрийн эхнэр/ хамтран амьдрагчаа зоддог байх магадлалтай гэж үзэж болохгүй.

Энэ асуултад судалгаанд хамрагдагчид хэрхэн хариулсныг Хүснэгт СР.11 болон Хүснэгт СР.11М-д харуулав. Хөвсгөл аймгийн эрэгтэйчүүд (эмэгтэйчүүд)-ийн 12 (20) хувь нь нөхөр нь эхнэрээ тодорхой шалтгааны улмаас зодох нь зөв гэж үзэж байна. Нөхрийнхөө хүчирхийллийг хүлээн зөвшөөрдөг эмэгтэйчүүд хүүхдээ үл тоомсорлох (18 хувь), дур мэдэн их хэмжээний мөнгөөр худалдаа хийх (8 хувь) зэргээр бие даасан байдлаа илэрхийлэхэд нь нөхөр нь тэднийг зодох нь зөв гэж ихэнх тохиолдолд хүлээн зөвшөөрдөг байдал харагдаж байна. Эрэгтэйчүүдийн хувьд мөн адил дээрх 2 шалтгаан хамгийн өндөр (9 болон 4 хувь) байв. Хөдөөгийн (13 болон 25 хувь), халх өрхийн тэргүүлэгчтэй (14 болон 23 хувь) өрхийн эрэгтэйчүүд болон эмэгтэйчүүдийн дунд гэр бүлийн хүчирхийллийг илүү хүлээн зөвшөөрөх хандлагатай байна. Түүнчлэн энэ үзүүлэлт боловсролын болон өрхийн аж байдлын түвшинтэй шууд хамааралтай байгааг хүснэгтээс харж болно.

Хүснэгт СР.1: Төрсний бүртгэл

5 хүртэлх насны хүүхдийн хувь, төрснийг нь бүртгүүлсэн эсэхээр, Хөвсгөл аймаг, 2012 он

	Иргэний бүртгэлд төрснийг нь бүртгүүлсэн 5 хүртэлх насны хүүхэд				5 хүртэлх насны хүүхдийн тоо
	Төрсний гэрчилгээ байгаа		Төрсний гэрчилгээ байхгүй	Нийт бүртгүүлсэн ¹	
	Үзсэн	Үзээгүй			
Хүйс					
Эрэгтэй	80.1	18.4	0.0	98.6	419
Эмэгтэй	82.8	15.0	0.7	98.5	398
Байршил					
Аймгийн төв	91.8	7.7	0.0	99.5	181
Сумын төв	77.0	19.9	1.1	98.1	259
Хөдөө	79.5	18.9	0.0	98.4	377
Насны бүлэг					
0-11 сартай	79.7	12.4	0.7	92.8	152
12-23 сартай	81.9	18.1	0.0	100.0	165
24-35 сартай	82.1	17.9	0.0	100.0	167
36-47 сартай	80.7	18.2	0.6	99.4	174
48-59 сартай	82.6	16.8	0.6	100.0	160
Эхийн боловсрол					
Боловсролгүй	89.0	8.5	0.0	97.6	81
Бага	86.0	12.4	0.8	99.2	120
Суурь	79.8	19.0	0.6	99.4	162
Бүрэн дунд	80.3	18.3	0.0	98.6	216
Техникийн болон тусгай мэргэжлийн дунд	82.0	12.0	0.0	94.0	50
Дээд	77.9	20.5	0.5	98.9	188
Өрхийн аж байдлын түвшин					
Доогуур	82.0	17.4	0.0	99.4	166
Дунджаас доогуур	79.8	17.9	0.0	97.7	172
Дундаж	82.5	15.9	0.5	98.9	187
Дунджаас дээгүүр	82.4	15.5	0.0	97.9	141
Дээгүүр	80.4	17.0	1.3	98.7	152
Өрхийн тэргүүлэгчийн үндэс угсаа*					
Халх	81.4	16.2	0.5	98.1	581
Бусад	81.4	18.1	0.0	99.6	235
Өрхийн тэргүүлэгчийн шашин шүтлэг**					
Шүтдэггүй	82.5	15.1	0.2	97.8	487
Будда	79.5	19.5	0.7	99.7	291
Бусад	(80.0)	(20.0)	(0.0)	(100.0)	35
Бүгд	81.4	16.7	0.4	98.5	817

* “Өрхийн тэргүүлэгчийн үндэс угсаа” нь хариулагдаагүй 12, 0 ажиглалт (жигнээгүй)-ыг харгалзан харуулаагүй болно.

** “Өрхийн тэргүүлэгчийн шашин шүтлэг” нь хариулагдаагүй 14, 0 ажиглалт (жигнээгүй)-ыг харгалзан харуулаагүй болно.

() 25-49 ажиглалт (жигнээгүй) дээр үндэслэн тооцсон.

¹ ХХС-ны үзүүлэлт 8.1

XI. ХҮҮХЭД ХАМГААЛАЛ

Хүснэгт CP.2: Хүүхдийн хөдөлмөр

Судалгаанаас өмнөх 7 хоногийн хугацаанд эдийн засгийн үйл ажиллагаа болон гэрийн ажилд оролцсон хүүхдийн хувь, насны бүлгээр, 5-14 болон 5-17 насны хөдөлмөр эрхэлсэн хүүхдийн хувь, Хөвсгөл аймаг, 2012 он

	5-11 насны хүүхдийн хувь:								12-14 насны хүүхдийн хувь:							
	Эдийн засгийн үйл ажиллагаа		Өрхийн үйлдвэрлэл, үйлчилгээ	Эдийн засгийн үйл ажиллагаанд наад зах нь 1 цаг оролцсон	28 хүртэлх цагийг гэрийн ажилд зарцуулсан	28 ба түүнээс олон цагийг гэрийн ажилд зарцуулсан	Хүүхдийн хөдөлмөр	5-11 насны хүүхдийн тоо	Эдийн засгийн үйл ажиллагаа		Өрхийн үйлдвэрлэл, үйлчилгээ	Эдийн засгийн үйл ажиллагаанд 14 хүртэлх цаг оролцсон	Эдийн засгийн үйл ажиллагаанд 14 ба түүнээс олон цаг оролцсон	28 хүртэлх цагийг гэрийн ажилд зарцуулсан	28 ба түүнээс олон цагийг гэрийн ажилд зарцуулсан	Хүүхдийн хөдөлмөр
Өрхөөс гадуурх хөдөлмөр	Хөдөлмөр	Өрхөөс гадуурх хөдөлмөр							Хөдөлмөр							
Хүйс																
Эрэгтэй	0.5	0.5	57.2	57.7	34.8	1.8	58.4	437	4.1	4.1	82.4	34.2	51.4	44.6	4.1	52.3
Эмэгтэй	0.0	0.0	53.7	53.7	49.9	3.6	54.3	471	0.8	0.4	78.0	40.0	38.8	66.8	10.8	45.2
Байршил																
Аймгийн төв	0.0	0.0	46.0	46.0	44.8	4.0	47.1	172	0.0	0.9	73.6	51.8	21.8	60.9	10.0	28.2
Сумын төв	0.3	0.0	42.8	43.1	43.1	2.6	44.4	302	4.3	3.1	74.8	39.3	39.3	57.7	8.6	42.9
Хөдөө	0.2	0.5	67.9	68.1	41.5	2.3	68.1	434	2.0	2.0	87.9	27.6	61.8	52.8	5.5	64.3
Сургуульд хамрагдалт																
Хамрагддаг	0.2	0.2	57.1	57.4	44.6	2.9	58.1	830	2.4	1.7	79.9	38.0	43.9	57.0	7.9	47.8
Хамрагддаггүй	0.0	0.0	36.7	36.7	21.5	1.3	36.7	78	(*)	(*)	(*)	(*)	(*)	(*)	(*)	(*)
Эхийн боловсрол																
Боловсролгүй	1.2	0.0	68.2	69.4	45.9	2.4	69.4	84	(17.2)	(0.0)	(86.2)	(44.8)	(55.2)	(72.4)	(0.0)	(55.2)
Бага	0.0	0.0	57.3	57.3	36.2	1.1	57.3	183	1.5	3.0	83.3	34.8	48.5	50.0	6.1	50.0
Суурь	0.4	0.0	56.9	56.9	43.9	3.2	58.1	250	3.2	3.2	75.4	31.7	46.0	53.2	10.3	54.0
Бүрэн дунд	0.0	0.5	56.5	57.0	41.5	3.4	57.5	204	0.0	2.8	85.4	38.2	48.6	52.8	8.3	52.1
Техникийн болон тусгай мэргэжлийн дунд	0.0	1.9	60.4	60.4	43.4	5.7	60.4	52	(0.0)	(0.0)	(73.2)	(46.3)	(26.8)	(65.9)	(7.3)	(31.7)
Дээд	0.0	0.0	38.2	38.2	48.5	2.2	39.7	134	1.5	0.0	75.8	39.4	36.4	63.6	6.1	36.4
Эх нь хамт амьдардаггүй								0								
Өрхийн аж байдлын түвшин																
Доогуур	0.5	0.0	70.7	70.7	39.5	2.0	70.7	202	1.3	3.8	96.2	35.9	60.3	52.6	6.4	61.5
Дунджаас доогуур	0.0	0.5	66.7	66.7	45.1	3.1	66.7	193	4.0	3.0	86.0	25.0	64.0	47.0	7.0	68.0
Дундаж	0.5	0.5	48.9	50.0	41.8	3.8	52.2	182	5.6	1.1	68.9	32.2	41.1	56.7	10.0	47.8
Дунджаас дээгүүр	0.0	0.0	47.5	47.5	43.7	1.6	48.1	181	0.0	2.0	73.5	44.1	30.4	59.8	7.8	35.3
Дээгүүр	0.0	0.0	37.5	37.5	43.4	3.3	38.2	150	1.0	1.0	78.4	48.0	31.4	64.7	6.9	33.3
Өрхийн тэргүүлэгчийн үндэс угсаа*																
Халх	0.3	0.3	55.6	56.0	45.8	2.9	56.4	621	2.5	2.1	80.4	36.8	45.4	57.7	9.2	49.4
Бусад	0.0	0.0	54.9	54.9	36.0	2.4	55.9	282	1.4	2.1	80.0	38.6	42.8	53.8	4.1	46.2
Өрхийн тэргүүлэгчийн шашин шүтлэг**																
Шүтдэггүй	0.2	0.2	53.9	54.1	43.2	2.7	54.7	508	1.9	2.2	79.1	38.1	42.5	59.3	7.8	47.0
Будда	0.3	0.3	58.3	58.6	42.0	3.0	59.4	362	3.3	1.7	82.9	35.9	49.2	50.8	8.3	52.5
Бусад	(0.0)	(0.0)	(47.1)	(47.1)	(44.1)	(0.0)	(47.1)	34	(*)	(*)	(*)	(*)	(*)	(*)	(*)	(*)
Бүгд	0.2	0.2	55.4	55.6	42.7	2.7	56.3	908	2.3	2.1	80.1	37.3	44.7	56.4	7.6	48.5

[a] Хүүхдийн хөдөлмөрийг өөрийн улс орны онцлогт суурилж 5-17 насны хүүхдийн дунд тооцсон.

* "Өрхийн тэргүүлэгчийн үндэс угсаа" нь хариулагдаагүй 4, 1, 1, 5, 6 ажиглалт (жигнээгүй)-ыг харгалзан харуулаагүй болно.

** "Өрхийн тэргүүлэгчийн шашин шүтлэг" нь хариулагдаагүй 4, 2, 1, 5, 7 ажиглалт (жигнээгүй)-ыг харгалзан харуулаагүй болно.

() 25-49 ажиглалт (жигнээгүй) дээр үндэслэн тооцсон.

(*) 25 хүртэлх (жигнээгүй) дээр үндэслэн тооцсон.

ХХС-ны үзүүлэлт 8.2

Хүснэгт CP.2: Хүүхдийн хөдөлмөр (үргэлжлэл)

Судалгаанаас өмнөх 7 хоногийн хугацаанд эдийн засгийн үйл ажиллагаа болон гэрийн ажилд оролцсон хүүхдийн хувь, насны бүлгээр, 5-14 болон 5-17 насны хөдөлмөр эрхэлсэн хүүхдийн хувь, Хөвсгөл аймаг, 2012 он

	15-17 насны хүүхдийн хувь [а]:													
	12-14 насны хүүхдийн тоо	Эдийн засгийн үйл ажиллагаа			Эдийн засгийн үйл ажиллагаанд 14 хүртэлх цаг оролцсон	Эдийн засгийн үйл ажиллагаанд 14 ба түүнээс олон цаг оролцсон	28 хүртэлх цагийг гэрийн ажилд зарцуулсан	28 ба түүнээс олон цагийг гэрийн ажилд зарцуулсан	Хүүхдийн хөдөлмөр	15-17 насны хүүхдийн тоо	5-14 насны хөдөлмөр эрхэлдэг хүүхдийн хувь ¹	5-14 насны хүүхдийн тоо	5-17 насны хөдөлмөр эрхэлдэг хүүхдийн хувь [а]	5-17 насны хүүхдийн тоо
		Хөлстэй	Хөлсгүй	Өрхийн үйлдвэрлэл, үйлчилгээ										
Хүйс														
Эрэгтэй	219	5.2	0.4	81.9	35.8	48.3	43.5	4.3	50.9	229	56.3	656	54.9	885
Эмэгтэй	247	2.8	1.9	72.6	34.9	40.6	57.5	14.6	49.1	209	51.2	718	50.7	927
Байршил														
Аймгийн төв	109	2.2	0.0	73.3	56.7	17.8	67.8	8.9	25.6	89	39.8	280	36.4	369
Сумын төв	161	4.9	2.5	70.6	37.4	36.2	42.9	8.6	42.9	161	43.9	463	43.7	624
Хөдөө	197	4.2	0.5	85.3	23.6	64.4	48.2	9.9	67.5	189	66.9	630	67.1	819
Сургуульд хамрагдалт														
Хамрагддаг	452	3.3	1.3	78.7	36.8	44.1	50.6	10.0	49.9	394	54.5	1282	53.4	1,676
Хамрагддаггүй	14	11.1	0.0	66.7	22.2	48.9	46.7	2.2	51.1	44	41.9	92	44.9	136
Эхийн боловсрол														
Боловсролгүй	29	(11.1)	(0.0)	(77.8)	(22.2)	(63.0)	(51.9)	(3.7)	(63.0)	27	65.8	113	65.2	139
Бага	65	5.7	1.9	79.2	28.3	54.7	35.9	15.1	64.2	52	55.4	248	56.9	300
Суурь	124	6.0	0.9	73.3	25.9	50.9	47.4	6.9	54.3	115	56.7	374	56.2	489
Бүрэн дунд	142	2.5	2.5	80.2	39.7	42.2	51.2	9.9	47.9	119	55.3	347	53.4	466
Техникийн болон тусгай мэргэжлийн дунд	40	3.7	0.0	85.2	46.3	40.7	63.0	9.3	46.3	53	47.9	93	47.3	146
Дээд	65	0.0	0.0	71.8	46.5	25.3	52.1	9.9	32.4	70	38.6	199	37.0	270
Эх нь хамт амьдардаггүй	0	(*)	(*)	(*)	(*)	(*)	(*)	(*)	(*)	2		0	(*)	2
Өрхийн аж байдлын түвшин														
Доогуур	77	2.1	2.1	88.3	25.5	62.8	50.0	3.2	64.9	93	68.2	279	67.4	372
Дунджаас доогуур	99	6.3	1.0	83.3	18.8	70.8	40.6	12.5	74.0	95	67.1	291	68.8	386
Дундаж	89	5.1	2.5	70.9	40.5	34.2	48.1	12.7	44.3	78	50.7	271	49.3	349
Дунджаас дээгүүр	101	3.8	0.0	73.4	43.0	31.6	49.4	8.9	38.0	78	43.5	281	42.3	359
Дээгүүр	101	3.1	0.0	69.8	51.0	19.8	62.5	9.4	26.0	95	36.2	251	33.4	346
Өрхийн тэргүүлэгчийн үндэс угсаа*														
Халх	322	3.5	0.6	76.8	35.8	43.2	51.6	10.3	48.7	306	54.0	943	52.7	1,249
Бусад	143	5.3	2.3	78.9	33.8	48.1	46.6	6.8	53.4	131	52.7	426	52.8	557
Өрхийн тэргүүлэгчийн шашин шүтлэг**														
Шүтдэггүй	265	5.7	1.3	77.3	37.1	44.1	48.9	10.5	50.7	226	52.0	772	51.7	998
Будда	179	2.5	1.0	77.7	34.5	44.2	50.8	8.6	48.7	195	57.1	541	54.9	736
Бусад	21	(*)	(*)	(*)	(*)	(*)	(*)	(*)	(*)	17	43.6	54	45.8	71
Бүгд	466	4.1	1.1	77.5	35.4	44.6	50.2	9.2	50.0	438	53.6	1374	52.8	1,812

[а] Хүүхдийн хөдөлмөрийг өөрийн улс орны онцлогт суурилж 5-17 насны хүүхдийн дунд тооцсон.

* “Өрхийн тэргүүлэгчийн үндэс угсаа” нь хариулагдаагүй 4, 1, 1, 5, 6 ажиглалт (жигнээгүй)-ыг харгалзан харуулаагүй болно.

** “Өрхийн тэргүүлэгчийн шашин шүтлэг” нь хариулагдаагүй 4, 2, 1, 5, 7 ажиглалт (жигнээгүй)-ыг харгалзан харуулаагүй болно.

() 25-49 ажиглалт (жигнээгүй) дээр үндэслэн тооцсон.

(*) 25 хүртэлх (жигнээгүй) дээр үндэслэн тооцсон.

ХХС-ны үзүүлэлт 8.2

XI. ХҮҮХЭД ХАМГААЛАЛ

Хүснэгт CP.2A: Өөрийн орны онцлогт суурилж тооцсон хүүхдийн хөдөлмөр

Судалгаанаас өмнөх 7 хоногийн хугацаанд эдийн засгийн үйл ажиллагаа болон гэрийн ажилд оролцсон хүүхдийн хувь, насны бүлгээр, өөрийн орны онцлогт суурилан тооцсон 5-14 болон 5-17 насны хөдөлмөр эрхэлсэн хүүхдийн хувь, Хөвсгөл аймаг, 2012 он

	5-11 насны хүүхдийн хувь:								12-14 насны хүүхдийн хувь:							
	Эдийн засгийн үйл ажиллагаа		Өрхийн үйлдвэрлэл, үйлчилгээ	Эдийн засгийн үйл ажиллагаанд наад зах нь 1 цаг оролцсон	28 хүртэлх цагийг гэрийн ажилд зарцуулсан	28 ба түүнээс олон цагийг гэрийн ажилд зарцуулсан	Хүүхдийн хөдөлмөр [а]	5-11 насны хүүхдийн тоо	Эдийн засгийн үйл ажиллагаа		Өрхийн үйлдвэрлэл, үйлчилгээ	Эдийн засгийн үйл ажиллагаанд 14 хүртэлх цаг оролцсон	Эдийн засгийн үйл ажиллагаанд 14 ба түүнээс олон цаг оролцсон	28 хүртэлх цагийг гэрийн ажилд зарцуулсан	28 ба түүнээс олон цагийг гэрийн ажилд зарцуулсан	Хүүхдийн хөдөлмөр [а]
	Хөлстэй	Хөлсгүй							Хөлстэй	Хөлсгүй						
Хүйс																
Эрэгтэй	0.5	0.5	14.3	14.9	48.6	10.0	24.2	437	4.1	4.1	25.2	5.0	26.1	64.9	17.1	41.9
Эмэгтэй	0.0	0.0	11.7	11.7	52.6	11.3	21.4	471	0.8	0.4	17.6	2.8	15.6	59.2	29.2	42.4
Байршил																
Аймгийн төв	0.0	0.0	0.0	0.0	53.4	6.9	6.9	172	0.0	0.9	0.9	0.0	1.8	68.2	20.0	21.8
Сумын төв	0.3	0.0	4.9	5.2	47.1	6.9	11.8	302	4.3	3.1	12.9	4.3	13.5	54.0	25.8	39.3
Хөдөө	0.2	0.5	23.7	24.1	52.2	14.8	36.7	434	2.0	2.0	39.2	5.5	36.7	64.8	23.6	55.8
Сургуульд хамрагдалт																
Хамрагддаг	0.2	0.2	13.7	14.0	52.3	11.1	23.8	830	2.4	1.7	20.1	3.7	19.4	61.1	24.2	41.7
Хамрагддаггүй	0.0	0.0	5.1	5.1	34.2	6.3	11.4	78	(*)	(*)	(*)	(*)	(*)	(*)	(*)	(*)
Эхийн боловсрол*																
Боловсролгүй	1.2	0.0	22.4	23.5	49.4	16.5	36.5	84	(17.2)	(0.0)	(17.2)	(6.9)	(24.1)	(62.1)	(27.6)	(51.7)
Бага	0.0	0.0	12.4	12.4	50.3	10.3	22.2	183	1.5	3.0	19.7	3.0	18.2	60.6	25.8	39.4
Суурь	0.4	0.0	16.2	16.6	51.8	10.3	25.7	250	3.2	3.2	23.0	2.4	25.4	56.3	24.6	47.6
Бүрэн дунд	0.0	0.5	11.1	11.6	49.8	11.6	21.7	204	0.0	2.8	27.1	4.9	24.3	69.4	19.4	43.8
Техникийн болон тусгай мэргэжлийн дунд	0.0	1.9	11.3	11.3	56.6	9.4	18.9	52	(0.0)	(0.0)	(9.8)	(2.4)	(7.3)	(58.5)	(24.4)	(29.3)
Дээд	0.0	0.0	5.1	5.1	49.3	7.4	12.5	134	1.5	0.0	15.2	4.5	12.1	59.1	25.8	34.9
Эх нь хамт амьдардаггүй								0								
Өрхийн аж байдлын түвшин																
Доогуур	0.5	0.0	29.8	30.2	53.7	12.2	39.5	202	1.3	3.8	46.2	7.7	41.0	76.9	16.7	52.6
Дунджаас	0.0	0.5	21.5	21.5	52.3	17.4	36.4	193	4.0	3.0	39.0	6.0	38.0	57.0	28.0	63.0
доогуур																
Дундаж	0.5	0.5	2.2	3.3	48.9	10.9	14.1	182	5.6	1.1	11.1	1.1	14.4	54.4	27.8	41.1
Дунджаас	0.0	0.0	6.0	6.0	50.3	4.9	10.9	181	0.0	2.0	11.8	3.9	9.8	56.9	24.5	33.3
дээгүүр																
Дээгүүр	0.0	0.0	0.7	0.7	47.4	6.6	7.2	150	1.0	1.0	2.9	1.0	3.9	66.7	19.6	23.5
Өрхийн тэргүүлэгчийн үндэс угсаа***																
Халх	0.3	0.3	10.0	10.5	51.5	11.9	21.5	621	2.5	2.1	20.6	4.3	19.9	59.8	25.5	42.9
Бусад	0.0	0.0	19.6	19.6	49.0	8.0	25.9	282	1.4	2.1	22.8	2.8	21.4	66.9	19.3	40.0
Өрхийн тэргүүлэгчийн шашин шүтлэг****																
Шүтдэггүй	0.2	0.2	13.0	13.4	49.8	11.5	23.3	508	1.9	2.2	20.5	2.6	20.5	61.2	24.3	43.3
Будда	0.3	0.3	13.1	13.4	52.6	10.1	22.6	362	3.3	1.7	24.9	6.1	22.7	64.6	21.5	41.4
Бусад	(0.0)	(0.0)	(5.9)	(5.9)	(47.1)	(5.9)	(11.8)	34	(*)	(*)	(*)	(*)	(*)	(*)	(*)	(*)
Бүгд	0.2	0.2	12.9	13.3	50.7	10.7	22.7	908	2.3	2.1	21.2	3.8	20.6	61.9	23.5	42.2

[а] Монгол Улсын хувьд өрхийнхээ хэрэгцээнд зориулан усанд явах, мод, түлээ бэлтгэхийг эдийн засгийн үйл ажиллагаа гэж үздэггүй, харин гэрийн ажил гэж үздэг. Тиймээс өөрийн орны онцлогыг тусган 5-17 насны хүүхдийн хөдөлмөрийг тооцсон.

* “Өрхийн тэргүүлэгчийн үндэс угсаа” нь хариулагдаагүй 4, 1, 1, 5, 6 ажиглалт (жигнээгүй)-ыг харгалзан харуулаагүй болно.

** “Өрхийн тэргүүлэгчийн шашин шүтлэг” нь хариулагдаагүй 4, 2, 1, 5, 7 ажиглалт (жигнээгүй)-ыг харгалзан харуулаагүй болно.

() 25-49 ажиглалт (жигнээгүй) дээр үндэслэн тооцсон.

(*) 25 хүртэлх (жигнээгүй) дээр үндэслэн тооцсон.

Хүснэгт CP.2A: Өөрийн орны онцлогт суурилж тооцсон хүүхдийн хөдөлмөр (үргэлжлэл)

Судалгаанаас өмнөх 7 хоногийн хугацаанд эдийн засгийн үйл ажиллагаа болон гэрийн ажилд оролцсон хүүхдийн хувь, насны бүлгээр, өөрийн орны онцлогт суурилан тооцсон 5-14 болон 5-17 насны хөдөлмөр эрхэлсэн хүүхдийн хувь, Хөвсгөл аймаг, 2012 он

	15-17 насны хүүхдийн хувь:													
	12-14 насны хүүхдийн тоо	Эдийн засгийн үйл ажиллагаа			Эдийн засгийн үйл ажиллагаанд 14 хүртэлх цаг оролцсон	Эдийн засгийн үйл ажиллагаанд 14 ба түүнээс олон цаг оролцсон	28 хүртэлх цагийг гэрийн ажилд зарцуулсан	28 ба түүнээс олон цагийг гэрийн ажилд зарцуулсан	Хүүхдийн хөдөлмөр [а]	15-17 насны хүүхдийн тоо	5-14 насны хөдөлмөр эрхэлдэг хүүхдийн хувь [а]	5-14 насны хүүхдийн тоо	5-17 насны хөдөлмөр эрхэлдэг хүүхдийн хувь [а]	5-17 насны хүүхдийн тоо
		Хөлстэй	Өрхөөс гадуурх хөдөлмөр	Хөлсгүй										
Хүйс														
Эрэгтэй	219	5.2	0.4	24.6	3.0	25.9	59.5	19.8	44.4	229	30.1	656	33.8	885
Эмэгтэй	247	2.8	1.9	19.8	2.8	20.8	47.6	30.7	48.6	209	28.6	718	33.1	927
Байршил														
Аймгийн төв	109	2.2	0.0	1.1	0.0	3.3	64.4	18.9	22.2	89	12.7	280	15.0	369
Сумын төв	161	4.9	2.5	12.3	3.7	14.1	45.4	27.0	39.9	161	21.3	463	26.1	624
Хөдөө	197	4.2	0.5	40.8	3.7	40.8	56.0	26.2	63.3	189	42.6	630	47.4	819
Сургуульд хамрагдалт														
Хамрагддаг	452	3.3	1.3	22.3	3.0	22.8	54.4	25.8	46.4	394	30.1	1,282	33.9	1,676
Хамрагддаггүй	14	(11.1)	(0.0)	(22.2)	(2.2)	(28.9)	(48.9)	(17.8)	(46.7)	44	18.3	92	27.5	136
Эхийн боловсрол*														
Боловсролгүй	29	(11.1)	(0.0)	(29.6)	(7.4)	(29.6)	(48.2)	(25.9)	(55.6)	27	40.3	113	43.3	139
Бага	65	5.7	1.9	18.9	1.9	24.5	34.0	41.5	64.2	52	26.7	248	33.2	300
Суурь	124	6.0	0.9	23.3	0.9	27.6	50.0	23.3	49.1	115	33.0	374	36.8	489
Бүрэн дунд	142	2.5	2.5	23.1	4.1	22.3	58.7	22.3	43.8	119	30.8	347	34.1	466
Техникийн болон тусгай мэргэжлийн дунд	40	3.7	0.0	33.3	5.6	31.5	75.9	14.8	42.6	53	23.4	93	30.4	146
Дээд	65	0.0	0.0	8.5	1.4	7.0	50.7	28.2	31.0	70	19.8	199	22.7	270
Эх нь хамт амьдардаггүй	0	(*)	(*)	(*)	(*)	(*)	(*)	(*)	(*)	2	0	0	(*)	2
Өрхийн аж байдлын түвшин														
Доогуур	77	2.1	2.1	45.7	5.3	42.6	64.9	18.1	58.5	93	43.1	279	47.0	372
Дунджаас доогуур	99	6.3	1.0	38.5	2.1	42.7	44.8	35.4	74.0	95	45.4	291	52.4	386
Дундаж	89	5.1	2.5	8.9	2.5	11.4	41.8	30.4	40.5	78	23.0	271	26.9	349
Дунджаас дээгүүр	101	3.8	0.0	12.7	5.1	11.4	53.2	24.1	32.9	78	18.9	281	22.0	359
Дээгүүр	101	3.1	0.0	2.1	0.0	5.2	62.5	17.7	22.9	95	13.8	251	16.3	346
Өрхийн тэргүүлэгчийн үндэс угсаа***														
Халх	322	3.5	0.6	19.4	2.9	20.0	52.3	26.1	44.2	306	28.8	943	32.6	1,249
Бусад	143	5.3	2.3	29.3	3.0	31.6	57.1	22.6	51.9	131	30.6	426	35.6	557
Өрхийн тэргүүлэгчийн шашин шүтлэг****														
Шүтдэггүй	265	5.7	1.3	17.5	0.9	21.8	52.4	27.1	47.6	226	30.2	772	34.1	998
Будда	179	2.5	1.0	27.9	5.6	25.4	55.8	22.3	44.7	195	28.8	541	33.0	736
Бусад	21	(*)	(*)	(*)	(*)	(*)	(*)	(*)	(*)	17	21.8	54	27.8	71
Бүгд	466	4.1	1.1	22.3	2.9	23.4	53.8	25.0	46.4	438	29.3	1,374	33.5	1,812

[а] Монгол Улсын хувьд өрхийнхээ хэрэгцээнд зориулан усанд явах, мод, түлээ бэлтгэхийг эдийн засгийн үйл ажиллагаа гэж үздэггүй, харин гэрийн ажил гэж үздэг. Тиймээс өөрийн орны онцлогыг тусган 5-17 насны хүүхдийн хөдөлмөрийг тооцсон.

* “Өрхийн тэргүүлэгчийн үндэс угсаа” нь хариулагдаагүй 4, 1, 1, 5, 6 ажиглалт (жигнээгүй)-ыг харгалзан харуулаагүй болно.

** “Өрхийн тэргүүлэгчийн шашин шүтлэг” нь хариулагдаагүй 4, 2, 1, 5, 7 ажиглалт (жигнээгүй)-ыг харгалзан харуулаагүй болно.

() 25-49 ажиглалт (жигнээгүй) дээр үндэслэн тооцсон.

(*) 25 хүртэлх (жигнээгүй) дээр үндэслэн тооцсон.

XI. ХҮҮХЭД ХАМГААЛАЛ

Хүснэгт СР.3: Хүүхдийн хөдөлмөр болон сургуульд хамрагдалт

5-14 болон 5-17 насны хөдөлмөр эрхэлдэг хүүхдүүдээс сургуульд сурдаг хүүхдийн хувь, мөн 5-14 болон 5-17 насны сургуульд сурдаг хүүхдүүдээс хөдөлмөр эрхэлдэг хүүхдийн хувь, Хөвсгөл аймаг, 2012 он

	5-14 насны хувь		5-14 насны хувь ¹		5-14 насны хувь ²		5-14 насны хувь ²		5-14 насны хувь ²		5-17 насны хувь		5-17 насны хувь		5-17 насны хувь	
	хувь	хүүхдийн тоо	хувь	хүүхдийн тоо	хувь	хүүхдийн тоо	хувь	хүүхдийн тоо	хувь	хүүхдийн тоо	хувь	хүүхдийн тоо	хувь	хүүхдийн тоо	хувь	хүүхдийн тоо
Хүйс																
Эрэгтэй	56.3	92.5	656	369	57.0	606	54.9	91.0	885	91.3	486	55.1	805			
Эмэгтэй	51.2	94.1	718	367	52.2	675	50.7	93.9	927	96.0	470	51.8	871			
Байршил																
Аймгийн төв	39.8	97.2	280	112	39.9	273	36.4	95.5	369	95.6	134	36.4	353			
Сумын төв	43.9	96.8	463	203	44.1	448	43.7	96.7	624	97.1	273	43.9	603			
Хөдөө	66.9	89.0	630	422	69.9	561	67.1	87.9	819	91.4	549	69.7	720			
Насны бүлэг																
5-11	56.3	91.4	908	511	58.1	830	56.3	91.4	908	94.4	511	58.1	830			
12-17	48.5	97.0	466	226	47.8	452	48.5	97.0	466	95.6	226	47.8	452			
15-17	na	na	na	na	na	na	50.0	89.9	438	89.6	219	49.9	394			
Эхийн боловсрол																
Боловсролгүй	65.8	88.6	113	74	67.3	100	65.2	85.8	139	89.1	91	67.8	120			
Бага	55.4	88.8	248	137	57.8	220	56.9	88.2	300	90.2	171	58.2	265			
Сурь	56.7	93.7	374	212	58.3	351	56.2	93.8	349	94.6	275	57.7	450			
Бүрэн дүнд	55.3	96.0	347	192	55.5	333	53.4	94.3	466	95.2	249	53.9	439			
Техникийн болон тусгай мэргэжлийн дүнд	47.9	91.5	93	44	45.4	85	47.3	93.2	146	90.0	69	45.7	136			
Дээд	38.6	97.0	199	77	39.3	194	37.0	97.8	270	99.0	100	37.5	264			
Эх нь хамт амьдардаггүй				0		0			2		2		2			
Өрхийн аж байдлын түвшин																
Доогуур	68.2	85.2	279	191	71.8	238	67.4	84.9	372	89.0	251	70.6	316			
Дунджаас доогуур	67.1	91.5	291	196	68.1	267	68.8	90.0	386	91.8	266	70.2	348			
Дундаж	50.7	94.2	271	137	52.3	255	49.3	93.8	349	95.4	172	50.2	327			
Дунджаас дээгүүр	43.5	97.2	281	122	44.4	274	42.3	96.7	359	98.1	152	42.9	348			
Дээгүүр	36.2	99.2	251	91	36.5	249	33.4	97.7	346	99.1	116	33.9	338			
Өрхийн тэргүүлэгчийн үндэс угсаа*																
Халх	54.0	94.9	943	510	54.9	895	52.7	93.6	1249	94.6	659	53.3	1169			
Бусад	52.7	89.8	426	224	53.5	382	52.8	89.9	557	91.3	294	53.6	501			
Өрхийн тэргүүлэгчийн шашин шүтлэг**																
Шүтдэггүй	52.0	93.6	772	402	53.0	723	51.7	92.7	998	94.3	516	52.6	925			
Будда	57.1	93.2	541	309	57.9	505	54.9	92.3	736	93.2	404	55.4	679			
Бусад	43.6	90.9	54	24	(44.0)	49	45.8	93.1	71	(93.9)	33	46.3	66			
Бүгд	53.6	93.3	1374	737	54.5	1282	52.8	92.5	1812	93.6	956	53.4	1676			

[a] Хүүхдийн хөдөлмөрийг өөрийн улс орны онцлолт суурилж 5-17 насны хүүхдийн дүнд тооцсон.

* "Өрхийн тэргүүлэгчийн үндэс угсаа" нь хариуагдаагүй 5, 3, 5, 6, 3, 6 ажиглалт (жигнээгүй)-ыг харгалзан харуулаагүй болно.

** "Өрхийн тэргүүлэгчийн шашин шүтлэг" нь хариуагдаагүй 6, 2, 5, 7, 3, 5 ажиглалт (жигнээгүй)-ыг харгалзан харуулаагүй болно.

() 25-49 ажиглалт (жигнээгүй) дээр үндэслэн тооцсон.

(*) 25 хүртэлх ажиглалт (жигнээгүй) дээр үндэслэн тооцсон.

¹ ХХС-ны үзүүлэлт 8.3

² ХХС-ны үзүүлэлт 8.4

Хүснэгт СР.3А: Хүүхдийн хөдөлмөр болон сургуульд хамрагдалт (өөрийн орны онцлогт суурилж тооцсон)
 Өөрийн орны онцлогт суурилан тооцсон 5-14 болон 5-17 насны хөдөлмөр эрхэлдэг хүүхдүүдээс сургуульд сурдаг хүүхдийн хувь, мөн 5-14 болон 5-17 насны сургуульд сурдаг хүүхдүүдээс хөдөлмөр эрхэлдэг хүүхдийн хувь, Хөвсгөл аймаг, 2012 он

	5-14 насны хувь [а]		5-14 насны сургуульд сурдаг хүүхдийн хувь [а]		5-14 насны хөдөлмөр эрхэлдэг хүүхдийн хувь [а]		5-14 насны сургуульд сурдаг хүүхдийн хувь [а]		5-17 насны хөдөлмөр эрхэлдэг хүүхдийн хувь [а]		5-17 насны сургуульд сурдаг хүүхдийн хувь [а]	
	хувь	тоо	хувь	тоо	хувь	тоо	хувь	тоо	хувь	тоо	хувь	тоо
Хүйс												
Эрэгтэй	30.1	92.5	656	198	95.0	606	33.8	91.0	885	91.1	299	33.9
Эмэгтэй	28.6	94.1	718	205	96.6	675	33.1	93.9	927	96.5	307	34.0
Байршил												
Аймгийн төв	(12.7)	(97.2)	(280.4)	36	(94.4)	273	15.0	95.5	369	91.1	55	14.3
Сумын төв	21.3	96.8	463	99	97.0	448	26.1	96.7	624	97.0	163	26.2
Хөдөө	42.6	89.0	630	269	95.6	561	47.4	87.9	819	92.9	388	50.1
Насны бүлэг												
5-11	22.7	91.4	908	206	95.7	830	22.7	91.4	908	95.7	206	23.8
12-17	42.2	97.0	466	197	96.0	452	42.2	97.0	466	96.0	197	41.7
15-17	na	na	na	na	na	na	46.4	89.9	438	89.8	203	46.4
Эхийн боловсрол*												
Боловсролгүй	(40.3)	(88.6)	(112.6)	45	(91.3)	100	43.3	85.8	139	90.2	60	45.5
Бага	26.7	88.8	248	66	95.5	220	33.2	88.2	300	90.1	100	34.0
Суурь	33.0	93.7	374	123	96.8	351	36.8	92.1	489	94.5	180	37.7
Бүрэн дүнд	30.8	96.0	347	107	94.4	333	34.1	94.3	466	93.2	159	33.7
Техникийн болон тусгай мэргэжлийн дүнд	(*)	(*)	(*)	22	(*)	85	30.4	93.2	146	(97.8)	44	31.9
Дээд	(19.8)	(97.0)	(199.5)	40	(100.0)	194	22.7	97.8	270	100.0	61	23.2
Эх нь хамт амьдардаггүй				0		0	(*)	(*)	2	(*)	2	(*)
Өрхийн аж байдлын түвшин												
Доогуур	43.1	85.2	279	120	91.8	238	47.0	84.9	372	89.8	175	49.7
Дунджаас доогуур	45.4	91.5	291	132	95.5	267	52.4	90.0	386	93.7	202	54.5
Дундаж	23.0	94.2	271	62	98.4	255	26.9	93.8	349	95.8	94	27.5
Дунджаас дээгүүр	18.9	97.2	281	53	100.0	274	22.0	96.7	359	97.5	79	22.2
Дээгүүр	(13.8)	(99.2)	(250.8)	35	(100.0)	249	16.3	97.7	346	98.2	56	16.4
Өрхийн тэргүүлэгчийн үндэс угсаа***												
Халх	28.8	94.9	943	272	97.5	895	32.6	93.6	1249	94.4	407	32.9
Бусад	30.6	89.8	426	130	92.4	382	35.6	89.9	557	92.5	199	36.7
Өрхийн тэргүүлэгчийн шашин шүтлэг****												
Шүтдэггүй	30.2	93.6	772	233	96.2	723	34.1	92.7	998	94.5	341	34.8
Будда	28.8	93.2	541	156	95.6	505	33.0	92.3	736	93.1	243	33.3
Бусад	(*)	(*)	(*)	12	(*)	49	27.8	93.1	71	(*)	20	29.9
Бүгд	29.3	93.3	1374	403	95.8	1282	33.5	92.5	1812	93.8	606	33.9

[а] Монгол Улсын хувьд өрхийнхээ хэрэгцээнд зориулан усанд явах, мод, түлээ бэлтгэхийг эдийн засгийн үйл ажиллагаа гэж үздэггүй, харин гэрийн ажил гэж үздэг. Тиймээс өөрийн орны онцлогыг тусган 5-17 насны хүүхдийн хөдөлмөрийг тооцсон.
 * "Өрхийн тэргүүлэгчийн үндэс угсаа" нь хариулагдаагүй 5, 3, 5, 6, 3, 6 ажиглалт (жигнээгүй)-ыг харгалзан харуулаагүй болно.
 ** "Өрхийн тэргүүлэгчийн шашин шүтлэг" нь хариулагдаагүй 6, 2, 5, 7, 3, 5 ажиглалт (жигнээгүй)-ыг харгалзан харуулаагүй болно.
 () 25-49 ажиглалт (жигнээгүй) дээр үндэслэн тооцсон.
 (*) 25 хүртэлх ажиглалт (жигнээгүй) дээр үндэслэн тооцсон.

XI. ХҮҮХЭД ХАМГААЛАЛ

Хүснэгт СР.4: Хүүхдийн хүмүүжил

2-14 насны хүүхдийн хувь, хүүхэд хүмүүжүүлэх аргуудаар, Хөвсгөл аймаг, 2012 он

Хүйс	Дараах шийтгэлийг хүлээсэн 2-14 насны хүүхдийн хувь:											
	Хүчирхийллийн бус		Сэтгэл санааны		Бие мах бодийн		Ямар нэг хүчирхийллийн*		2-14 насны хүүхдийн тоо		Хүүхдийг хүмүүжүүлэхэд бие махбодийн шийтгэл хэрэгтэй гэж үзсэн ярилцлага өгөгч	Хүүхдийн хүмүүжил бүлэгт ярилцлага өгсөн хүний тоо
	Хүчирхийллийн бус	Сэтгэл санааны	Ямар нэг	Хүнд	Ямар нэг	Хүнд	Ямар нэг	Хүнд	Хүүхдийг хүмүүжүүлэхэд бие махбодийн шийтгэл хэрэгтэй гэж үзсэн ярилцлага өгөгч	Хүүхдийн хүмүүжил бүлэгт ярилцлага өгсөн хүний тоо		
Эрэгтэй	36.7	46.3	33.5	5.2	54.6	873	21.7	523				
Эмэгтэй	40.2	38.9	25.8	3.6	48.4	1004	12.6	601				
Байршил												
Аймгийн төв	39.2	43.5	31.7	3.0	52.5	395	14.2	250				
Сумын төв	42.0	38.9	25.2	3.7	46.9	614	13.3	387				
Хөдөө	35.8	44.3	31.2	5.5	53.8	868	21.1	488				
Насны бүлэг												
2-4	35.9	34.4	40.0	4.8	51.8	471	15.7	301				
5-9	38.6	45.1	29.1	5.2	53.4	666	17.6	381				
10-14	40.3	44.9	22.8	3.3	49.1	741	17.0	442				
Өрхийн тэргүүлэгчийн боловсрол												
Боловсролгүй	29.5	40.0	38.0	5.5	59.5	198	na	na				
Бага	37.0	44.2	30.5	3.3	51.6	453	na	na				
Суурь	37.5	45.0	31.7	6.6	53.2	551	na	na				
Бүрэн дунд	46.6	37.6	19.6	3.4	44.4	318	na	na				
Техникийн болон тусгай мэргэжлийн дунд	45.8	36.7	20.5	2.4	43.4	164	na	na				
Дээд	35.2	45.4	34.7	2.6	54.6	194	na	na				
Ярилцлага өгөгчийн боловсрол												
Боловсролгүй	na	na	na	na	na	na	26.1	91				
Бага	na	na	na	na	na	na	23.8	220				
Суурь	na	na	na	na	na	na	21.9	262				
Бүрэн дунд	na	na	na	na	na	na	10.9	264				
Техникийн болон тусгай мэргэжлийн дунд	na	na	na	na	na	na	11.9	100				
Дээд	na	na	na	na	na	na	8.4	189				
Өрхийн аж байдлын түвшин												
Доогуур	35.8	41.9	29.3	6.3	52.1	394	23.4	219				
Дунджаас доогуур	31.2	50.0	34.8	2.8	59.5	395	17.1	214				
Дундаж	44.2	42.1	28.1	5.2	49.4	380	19.6	237				
Дунджаас дээгүүр	41.5	39.3	25.2	3.5	44.7	364	13.1	219				
Дээгүүр	40.8	37.6	29.0	4.0	50.0	344	11.3	235				
Өрхийн тэргүүлэгчийн үндэс угсаа*												
Халх	36.6	43.4	30.6	4.5	53.0	1287	17.3	794				
Бусад	43.1	39.5	26.9	4.2	47.1	585	15.7	328				
Өрхийн тэргүүлэгчийн шашин шүтлэг**												
Шүтдэггүй	39.2	40.6	28.2	4.6	49.5	1071	15.6	639				
Будда	37.2	46.0	30.8	4.0	54.3	722	18.7	439				
Бусад	(39.0)	(35.1)	(35.1)	(5.2)	(50.7)	76	(18.6)	42				
Бүгд	38.6	42.3	29.4	4.4	51.3	1877	16.9	1125				

* "Өрхийн тэргүүлэгчийн үндэс угсаа" нь хариулагдаагүй 3, 3 ажиглалт (жигнээгүй)-ыг харгалзан харуулаагүй.

** "Өрхийн тэргүүлэгчийн шашин шүтлэг" нь хариулагдаагүй 4, 4 ажиглалт (жигнээгүй)-ыг харгалзан харуулаагүй.

na: Тооцох боломжгүй

() 25-49 ажиглалт (жигнээгүй) дээр үндэслэн тооцсон.

1 ХХС-НЫ ҮЗҮЛЭЛТ 8.5

Хүснэгт CP.5: Эрт гэрлэлт – Эмэгтэй

15 нас хүрэхээсээ өмнө гэрлэсэн 15-49 насны эмэгтэйчүүдийн хувь, 15 болон 18 нас хүрэхээсээ өмнө гэрлэсэн 20-49 насны эмэгтэйчүүдийн хувь, 15-19 насны гэрлэсэн эсвэл хамтран амьдрагчтай эмэгтэйчүүдийн хувь, Хөвсгөл аймаг, 2012 он

	15 нас хүрэхээсээ өмнө гэрлэсэн хувь ¹	15-49 насны эмэгтэйчүүдийн тоо	15 нас хүрэхээсээ өмнө гэрлэсэн хувь	18 нас хүрэхээсээ өмнө гэрлэсэн хувь ²	20-49 насны эмэгтэйчүүдийн тоо	15-19 насны гэрлэсэн/ хамтран амьдрагчтай эмэгтэйчүүдийн хувь ³	15-19 насны эмэгтэйчүүдийн тоо
Байршил							
Аймгийн төв	0.5	393	0.6	5.6	334	1.7	59
Сумын төв	0.7	586	0.8	5.0	493	3.2	93
Хөдөө	0.4	748	0.5	9.0	632	5.9	116
Насны бүлэг							
15-19	0.0	268	na	na	na	4.0	268
20-24	0.4	248	0.4	5.5	248	na	na
25-29	1.6	252	1.6	7.4	252	na	na
30-34	0.4	263	0.4	9.7	263	na	na
35-39	0.0	241	0.0	6.5	241	na	na
40-44	0.4	235	0.4	5.0	235	na	na
45-49	0.9	220	0.9	6.7	220	na	na
Боловсрол							
Боловсролгүй, бага	2.0	294	2.1	15.0	282	(*)	12
Суурь	0.2	395	0.3	9.1	301	4.2	93
Бүрэн дунд	0.4	542	0.5	5.1	402	3.5	140
Техникийн болон тусгай мэргэжлийн дунд	0.0	146	0.0	2.9	134	(*)	13
Дээд	0.0	351	0.0	1.7	341	(*)	10
Өрхийн аж байдлын түвшин							
Доогуур	0.6	339	0.7	9.8	281	5.1	58
Дунджаас доогуур	0.3	336	0.4	6.0	278	3.4	58
Дундаж	1.1	348	1.3	9.9	298	(4.0)	49
Дунджаас дээгүүр	0.0	335	0.0	5.1	290	(2.2)	45
Дээгүүр	0.5	370	0.6	3.8	312	5.1	58
Өрхийн тэргүүлэгчийн үндэс угсаа*							
Халх	0.7	1,200	0.8	7.5	1,025	3.4	175
Бусад	0.2	523	0.2	5.5	431	5.3	92
Өрхийн тэргүүлэгчийн шашин шүтлэг**							
Шүтдэггүй	0.5	960	0.6	7.4	833	6.2	128
Будда	0.6	699	0.7	6.8	566	2.2	134
Бусад	0.0	64	0.0	0.0	57	(*)	7
Бүгд	0.5	1,727	0.6	6.9	1,459	4.0	268

* "Өрхийн тэргүүлэгчийн үндэс угсаа" нь хариулагдаагүй 4, 3, 1 ажиглалт (жигнээгүй)-ыг харгалзан харуулаагүй болно.
 ** "Өрхийн тэргүүлэгчийн шашин шүтлэг" нь хариулагдаагүй 4, 4, 0 ажиглалт (жигнээгүй)-ыг харгалзан харуулаагүй болно.
 na: Тооцох боломжгүй
 () 25-49 ажиглалт (жигнээгүй) дээр үндэслэн тооцсон.
 (*) 25 хүртэлх ажиглалт (жигнээгүй) дээр үндэслэн тооцсон.

¹ ХХС-ны үзүүлэлт 8.6
² ХХС-ны үзүүлэлт 8.7
³ ХХС-ны үзүүлэлт 8.8

ХИ. ХҮҮХЭД ХАМГААЛАЛ

Хүснэгт СР.5М: Эрт гэрлэлт - Эрэгтэй

15 нас хүрэхээсэ өмнө гэрлэсэн 15-49 насны эрэгтэйчүүдийн хувь, 15 болон 18 нас хүрэхээсэ өмнө гэрлэсэн 20-49 насны эрэгтэйчүүдийн хувь, 15-19 насны гэрлэсэн эсвэл хамтран амьдрагчтай эрэгтэйчүүдийн хувь, Хөвсгөл аймаг, 2012 он

	15 нас хүрэхээсэ өмнө гэрлэсэн хувь ¹	15-49 насны эрэгтэйчүүдийн тоо	15 нас хүрэхээсэ өмнө гэрлэсэн хувь	18 нас хүрэхээсэ өмнө гэрлэсэн хувь ²	20-49 насны эрэгтэйчүүдийн тоо	15-19 насны хамтран амьдрагчтай эмэгтэйчүүдийн хувь ³	15-19 насны эрэгтэйчүүдийн тоо
Байршил							
Аймгийн төв	0.3	302	0.4	2.0	249	0.0	52
Сумын төв	0.0	446	0.0	0.3	345	0.0	101
Хөдөө	0.1	670	0.2	1.1	552	1.7	117
Насны бүлэг							
15-19	0.0	270	na	na	na	na	na
20-24	0.0	180	0.0	2.2	180	na	na
25-29	0.0	208	0.0	1.4	208	na	na
30-34	0.5	208	0.5	0.9	208	na	na
35-39	0.5	180	0.5	1.6	180	na	na
40-44	0.0	207	0.0	0.0	207	na	na
45-49	0.0	163	0.0	0.0	163	na	na
Боловсрол							
Боловсролгүй, бага	0.3	378	0.3	1.2	341	(0.0)	36
Суурь	0.0	399	0.0	0.3	296	0.0	104
Бүрэн дунд	0.0	327	0.0	0.4	223	0.9	105
Техникийн болон тусгай мэргэжлийн дунд	0.0	130	0.0	0.9	111	(*)	19
Дээд	0.5	182	0.6	2.8	176	(*)	7
Өрхийн аж байдлын түвшин							
Доогуур	0.3	328	0.4	0.7	266	0.0	62
Дунджаас доогуур	0.0	296	0.0	0.0	236	3.3	60
Дундаж	0.0	235	0.0	2.5	196	(0.0)	38
Дунджаас дээгүүр	0.4	272	0.5	1.8	217	0.0	55
Дээгүүр	0.0	286	0.0	0.4	232	0.0	54
Өрхийн тэргүүлэгчийн үндэс угсаа*							
Халх	0.1	1,018	0.1	1.1	826	0.5	191
Бусад	0.2	396	0.3	0.9	318	1.3	79
Өрхийн тэргүүлэгчийн шашин шүтлэг**							
Шүтдэггүй	0.1	811	0.1	1.2	658	0.6	153
Будда	0.2	557	0.2	0.9	455	0.0	103
Бусад	(0.0)	43	(0.0)	(0.0)	31	(*)	13
Бүгд	0.1	1,417	0.2	1.0	1,147	0.7	270

* Өрхийн тэргүүлэгчийн үндэс угсаа нь хариулагдаагүй 3, 3, 0 ажиглалт (жигнээгүй)-ыг харгалзан харуулаагүй болно.

** Өрхийн тэргүүлэгчийн шашин шүтлэг нь хариулагдаагүй 6, 4, 2 ажиглалт (жигнээгүй)-ыг харгалзан харуулаагүй болно.

na: Тооцох боломжгүй

() 25-49 ажиглалт (жигнээгүй) дээр үндэслэн тооцсон.

(*) 25 хүртэлх ажиглалт (жигнээгүй) дээр үндэслэн тооцсон.

¹ ХХС-ны үзүүлэлт 8.6

² ХХС-ны үзүүлэлт 8.7

³ ХХС-ны үзүүлэлт 8.8

Хүснэгт СР.6: Эрт гэрлэх хандлага - Эмэгтэй

15 болон 18 нас хүрэхээсэ өмнө гэрлэж эсвэл гэр бүлийн харилцаанд орсон эмэгтэйчүүдийн хувь, насны бүлгээр, Хөвсгөл аймаг, 2012 он

Насны бүлэг	Аймгийн төв				Сумын төв, хөдөө				Бүгд			
	15 нас хүрэхээсэ өмнө гэрлэсэн эмэгтэйчүүд-ийн хувь	15-49 насны эмэгтэйчүүд-ийн тоо	18 нас хүрэхээсэ өмнө гэрлэсэн эмэгтэйчүүд-ийн хувь	20-49 насны эмэгтэйчүүд-ийн тоо	15 нас хүрэхээсэ өмнө гэрлэсэн эмэгтэйчүүд-ийн хувь	15-49 насны эмэгтэйчүүд-ийн тоо	18 нас хүрэхээсэ өмнө гэрлэсэн эмэгтэйчүүд-ийн хувь	20-49 насны эмэгтэйчүүд-ийн тоо	15 нас хүрэхээсэ өмнө гэрлэсэн эмэгтэйчүүд-ийн хувь	15-49 насны эмэгтэйчүүд-ийн тоо	18 нас хүрэхээсэ өмнө гэрлэсэн эмэгтэйчүүд-ийн хувь	20-49 насны эмэгтэйчүүд-ийн тоо
15-19	0.0	59	na	na	0.0	209	na	na	0.0	268	na	na
20-24	0.0	55	5.4	55	0.5	193	5.6	193	0.4	248	5.5	248
25-29	1.8	54	7.3	54	1.5	198	7.4	198	1.6	252	7.4	252
30-34	1.5	65	9.1	65	0.0	198	9.9	198	0.4	263	9.7	263
35-39	0.0	57	5.2	57	0.0	184	7.0	184	0.0	241	6.5	241
40-44	0.0	52	1.9	52	0.5	183	5.9	183	0.4	235	5.0	235
45-49	0.0	51	3.8	51	1.2	169	7.6	169	0.9	220	6.7	220
Бүгд	0.5	393	5.6	334	0.5	1,334	7.2	1,125	0.5	1,727	6.9	1,459

na: Тооцох боломжгүй

Хүснэгт СР.6М: Эрт гэрлэх хандлага - Эрэгтэй

15 болон 18 нас хүрэхээсэ өмнө гэрлэж эсвэл гэр бүлийн харилцаанд орсон эрэгтэйчүүдийн хувь, насны бүлгээр, Хөвсгөл аймаг, 2012 он

Насны бүлэг	Аймгийн төв				Сумын төв, хөдөө				Бүгд			
	15 нас хүрэхээсэ өмнө гэрлэсэн эрэгтэйчүүд-ийн хувь	15-49 насны эрэгтэйчүүд-ийн тоо	18 нас хүрэхээсэ өмнө гэрлэсэн эрэгтэйчүүд-ийн хувь	20-49 насны эрэгтэйчүүд-ийн тоо	15 нас хүрэхээсэ өмнө гэрлэсэн эрэгтэйчүүд-ийн хувь	15-49 насны эрэгтэйчүүд-ийн тоо	18 нас хүрэхээсэ өмнө гэрлэсэн эрэгтэйчүүд-ийн хувь	20-49 насны эрэгтэйчүүд-ийн тоо	15 нас хүрэхээсэ өмнө гэрлэсэн эрэгтэйчүүд-ийн хувь	15-49 насны эрэгтэйчүүд-ийн тоо	18 нас хүрэхээсэ өмнө гэрлэсэн эрэгтэйчүүд-ийн хувь	20-49 насны эрэгтэйчүүд-ийн тоо
15-19	0.0	52	na	na	0.0	218	na	na	0.0	270	na	na
20-24	(0.0)	39	(2.5)	39	0.0	141	2.1	141	0.0	180	2.2	180
25-29	(0.0)	39	(2.5)	39	0.0	169	1.2	169	0.0	208	1.4	208
30-34	(0.0)	44	(0.0)	44	0.6	164	1.2	164	0.5	208	0.9	208
35-39	(2.2)	45	(6.5)	45	0.0	135	0.0	135	0.5	180	1.6	180
40-44	(0.0)	40	(0.0)	40	0.0	167	0.0	167	0.0	207	0.0	207
45-49	(0.0)	40	(0.0)	40	0.0	122	0.0	122	0.0	163	0.0	163
Бүгд	0.3	302	2.0	249	0.1	1,115	0.8	897	0.1	1,417	1.0	1,147

na: Тооцох боломжгүй
() 25-49 ажилтат (жигнээгүй) дээр үндэслэн тооцсон.

XI. ХҮҮХЭД ХАМГААЛАЛ

Хүснэгт CP.7: Хосуудын насны ялгаа

20-24 насны гэрлэсэн/ хамтран амьдрагчтай эмэгтэйчүүдийн хувь, нөхөр/ хамтран амьдрагчийн насны зөрүүгээр, Хөвсгөл аймаг, 2012 он

20-24 насны гэрлэсэн/ хамтран амьдрагчтай, нөхөр/ хамтран амьдрагч нь дараах насны зөрүүтэй эмэгтэйчүүдийн хувь:	Нөхөр/ хамтран амьдрагчийн нас нь				Бүгд	20-24 насны гэрлэсэн/ хамтран амьдрагчтай эмэгтэйчүүдийн тоо
	Дүү	0-4 насаар ах	5-9 насаар ах	10+ насаар ах ¹		
Бүгд	19.8	58.6	18.9	1.8	0.9	100.0

¹ ХХС-ны үзүүлэлт 8.10b

Хүснэгт CP.11: Гэр бүлийн хүчирхийлэлд хандах хандлага – Эмэгтэй

Зарим нөхцөлд нөхөр нь эхнэр/ хамтран амьдрагчаа цохиж, зодож болно гэж үздэг 15-49 насны эмэгтэйчүүдийн хувь, Хөвсгөл аймаг, 2012 он

Дараах нөхцөлд нөхөр нь эхнэр/ хамтран амьдрагчаа цохиж, зодож болно гэж үздэг 15-49 насны эмэгтэйчүүдийн хувь:	Хэрэв эхнэр нь найз, нөхөд, хамаатан садантайгаа уулзах гэх мэт зорилгоор гэрээс гарахдаа нөхөртөө хэлэхгүй бол (1)	Хэрэв эхнэр нь хүүхэддээ анхаарал тавихгүй бол (2)	Хэрэв эхнэр нь нөхөртэйгээ маргалдвал (3)	Хэрэв эхнэр нь нөхөртэйгээ бэлгийн хавьталд орохоос татгалзвал (4)	Хэрэв эхнэр нь хөөрөөлөө тулвал (5)	Хэрэв эхнэр нь багагүй хэмжээний мөнгийг нөхрийнхээ зөвшөөрөлгүйгээр зарцуулбал (6)	(1) - (5)-ын аль нэг шалтгаан-аар ¹	(1) - (6)-ын аль нэг шалтгаан-аар	15-49 насны эмэгтэйчүүдийн тоо
Байршил									
Аймгийн төв	1.2	9.5	1.0	0.2	1.0	2.7	11.0	12.3	393
Сумын төв	5.2	15.4	2.7	1.5	2.2	7.9	26.0	19.8	586
Хөдөө	5.2	23.4	4.3	3.7	2.4	11.0	26.0	28.3	748
Насны бүлэг									
15-19	2.2	13.9	2.2	1.1	1.5	5.1	17.6	19.4	268
20-24	5.5	20.2	3.2	3.2	2.8	8.3	22.5	23.7	248
25-29	4.3	14.8	1.6	2.7	1.2	7.0	16.7	18.7	252
30-34	5.2	19.4	3.0	1.9	2.6	9.7	23.5	25.0	263
35-39	4.5	22.5	3.7	1.6	1.6	10.6	24.5	26.1	241
40-44	4.2	14.2	4.6	2.1	2.5	8.0	15.9	18.0	235
45-49	4.5	17.9	3.1	2.7	1.8	8.0	18.8	21.4	220
Гэрлэлтийн байдал									
Гэрлэсэн/ хамтран амьдрагчтай	4.9	18.2	2.7	2.4	1.9	8.9	20.1	21.8	1,111
Бэлбэсэн	5.0	18.3	3.3	1.7	1.7	6.7	20.0	21.7	59
Цуцалсан	0.0	16.7	5.0	1.7	3.3	6.7	18.3	23.3	59
Тусгаарласан	(*)	(*)	(*)	(*)	(*)	(*)	(*)	(*)	20
Огт гэрлэж байгаагүй	3.3	16.0	3.7	1.8	1.8	6.6	19.9	21.8	478
Боловсрол									
Боловсролгүй	13.0	35.0	4.1	8.9	4.1	20.3	39.0	42.3	121
Бага	6.3	22.2	9.1	4.5	5.1	11.4	27.3	29.0	173
Суурь	4.0	20.4	3.2	1.0	2.0	9.7	22.6	26.1	395
Бүрэн дунд	3.6	14.1	2.4	1.4	1.8	6.7	16.3	17.4	542
Техникийн	5.4	18.8	2.0	2.0	1.3	8.1	21.5	24.2	146
болон тусгай мэргэжлийн дунд									
Дээд	1.4	10.6	0.8	1.1	0.3	2.5	11.8	12.0	351
Өрхийн аж байдлын түвшин									
Доогуур	5.5	22.6	3.5	2.6	2.3	10.4	24.6	27.0	339
Дунджаас	7.6	25.4	5.8	5.3	3.2	11.7	29.5	30.7	336
доогуур	3.4	17.2	2.0	1.4	2.5	7.9	19.2	22.3	348
Дундаж	3.2	11.7	2.6	1.2	1.2	6.2	14.1	15.0	335
дээгүүр	2.1	11.1	1.3	0.5	0.8	4.5	13.0	14.6	370
Өрхийн тэргүүлэгчийн үндэс угсаа*									
Халх	4.7	18.2	3.0	2.5	1.9	9.4	20.7	22.8	1,200
Бусад	3.2	15.9	3.0	1.5	2.3	4.9	18.2	19.3	523
Өрхийн тэргүүлэгчийн шашин шүтлэг**									
Шүтдэггүй	4.5	17.9	2.8	2.2	1.9	6.9	20.0	21.1	960
Будда	4.1	17.8	3.7	2.2	2.2	9.7	20.8	23.5	699
Бусад	4.6	9.2	0.0	0.0	0.0	9.2	10.8	15.4	64
Бүгд	4.3	17.5	3.0	2.2	2.0	8.1	20.0	21.8	1,727

* “Өрхийн тэргүүлэгчийн үндэс угсаа” нь хариулагдаагүй 4 ажиглалт (жигнээгүй)-ыг харуулаагүй.

** “Өрхийн тэргүүлэгчийн шашин шүтлэг” нь хариулагдаагүй ажиглалт (жигнээгүй)-ыг харуулаагүй.

(*) 25 хүртэлх ажиглалт (жигнээгүй) дээр үндэслэн тооцсон.

¹ ХХС-ны үзүүлэлт 8.14

Хүснэгт СР.11М: Гэр бүлийн хүчирхийлэлд хандах хандлага – Эрэгтэй

Зарим нөхцөлд нөхөр нь эхнэр/ хамтран амьдрагчаа цохиж, зодож болно гэж үздэг 15-49 насны эрэгтэйчүүдийн хувь, Хөвсгөл аймаг, 2012 он

	Дараах нөхцөлд нөхөр нь эхнэр/ хамтран амьдрагчаа цохиж, зодож болно гэж үздэг 15-49 насны эрэгтэйчүүдийн хувь:									
	Хэрэв эхнэр нь найз, нөхөд, хамаатан садантайгаа уулзах гэж мэт зорилгоор гэрээс гарахдаа нөхөртөө хэлэхгүй бол (1)	Хэрэв эхнэр нь хүүхэддээ анхаарал тавихгүй бол (2)	Хэрэв эхнэр нь Хэрэв эхнэр нь нөхөртэйгээ бэлгийн хавьталд орохоос татгалзвал (4)	Хэрэв эхнэр нь Хэрэв эхнэр нь хоолоо түлвэл (5)	Хэрэв эхнэр нь багагүй хэмжээний мөнгийг нөхрийнхээ зөвшөөрөлгүйгээр зарцуулбал (6)	(1) - (5)-ын аль нэг шалтгаанаар	(1) - (6)-ын аль нэг шалтгаанаар	15-49 насны эрэгтэйчүүдийн тоо		
Байршил										
Аймгийн төв	2.0	5.6	2.0	2.0	0.7	2.9	8.2	8.5	302	
Сумын төв	1.5	8.8	2.2	2.2	1.1	3.1	10.2	10.4	446	
Хөдөө	2.7	11.0	2.8	2.4	0.1	4.7	14.1	15.0	670	
Насны бүлэг										
15-19	1.8	10.9	1.1	2.2	0.0	3.6	13.1	13.1	270	
20-24	2.7	10.4	3.3	5.5	1.1	4.4	15.3	15.3	180	
25-29	1.4	10.9	3.8	0.5	0.0	3.8	13.3	13.3	208	
30-34	3.3	9.0	3.3	0.9	0.9	3.3	10.0	11.4	208	
35-39	2.7	6.0	2.2	1.1	1.1	4.4	9.8	12.0	180	
40-44	2.9	10.5	2.9	2.9	1.0	4.8	13.3	13.3	207	
45-49	0.0	4.8	0.6	0.0	0.0	2.4	4.8	5.5	163	
Гэрлэлтийн байдал										
Гэрлэсэн/ хамтран амьдрагчтай	1.8	7.4	2.0	1.0	0.6	3.5	9.2	10.0	879	
Бэлбэсэн	(*)	(*)	(*)	(*)	(*)	(*)	(*)	(*)	8	
Цуцалсан	(4.0)	(20.0)	(4.0)	(4.0)	(0.0)	(12.0)	(20.0)	(20.0)	25	
Тусгаарласан	(*)	(*)	(*)	(*)	(*)	(*)	(*)	(*)	10	
Огт гэрлэж байгаагүй	2.8	11.9	3.0	3.2	0.6	4.2	15.5	15.7	496	
Боловсрол										
Боловсролгүй	2.5	15.8	3.8	1.9	0.0	5.1	17.7	17.7	156	
Бага	2.7	11.6	3.6	0.9	0.9	4.9	13.3	14.2	222	
Сурь	3.5	10.1	2.5	2.5	0.7	5.2	12.6	13.6	399	
Бүрэн дунд	1.2	7.8	1.2	1.8	0.0	1.5	10.2	10.2	327	
Техникийн болон тусгай мэргэжлийн дунд	0.0	3.8	2.3	0.8	0.0	3.0	6.1	6.8	130	
Дээд	1.6	4.9	2.2	2.7	1.6	3.2	8.6	9.2	182	
Өрхийн аж байдлын түвшин										
Доогуур	2.7	10.5	2.7	3.0	0.0	3.6	13.2	14.1	328	
Дунджаас доогуур	3.7	13.3	3.3	2.0	0.3	4.7	16.7	17.3	296	
Дундаж	2.1	13.0	2.9	2.5	1.3	5.5	15.5	15.5	235	
Дунджаас дээгүүр	1.4	5.4	1.4	1.1	1.1	3.6	7.2	7.6	272	
Дээгүүр	0.7	3.8	1.7	0.7	0.3	2.1	5.5	6.2	286	
Өрхийн тэргүүлэгчийн үндэс угсаа*										
Халх	2.3	10.5	2.4	2.2	0.6	4.2	13.0	13.6	1,018	
Бусад	1.7	6.0	2.5	1.0	0.5	3.0	8.2	8.7	396	
Өрхийн тэргүүлэгчийн шашин шүтлэг**										
Шүтдэггүй	2.2	9.4	2.7	1.6	0.7	3.4	11.8	12.2	811	
Будда	2.1	9.6	2.1	2.3	0.4	4.6	11.7	12.6	557	
Бусад	(2.3)	(2.3)	(0.0)	(2.3)	(0.0)	(2.3)	(6.8)	(6.8)	43	
Бүгд	2.2	9.2	2.4	1.9	0.6	3.8	11.6	12.2	1,417	

* "Өрхийн тэргүүлэгчийн үндэс угсаа" нь хариулагдаагүй 3 ажиглалт (жигнээгүй)-ыг харуулаагүй.
 ** "Өрхийн тэргүүлэгчийн шашин шүтлэг" нь хариулагдаагүй 6 ажиглалт (жигнээгүй)-ыг харуулаагүй.
 () 25-49 ажиглалт (жигнээгүй) дээр үндэслэн тооцсон.
 (*) 25 хүртэлх ажиглалт (жигнээгүй) дээр үндэслэн тооцсон.

XI. ХҮҮХЭД ХАМГААЛАЛ

Хүснэгт СР.12: Хүүхдийн амьдралын нөхцөл, өнчин хүүхэд

0-17 насны хүүхдийн хувь, амьдралын нөхцөлөөр, төрсөн эцэг, эхтэйгээ хамт амьдардаггүй 0-17 насны хүүхдийн хувь, хагас, бүтэн өнчин хүүхдийн хувь, Хөвсгөл аймаг, 2012 он

	Эцэг, эхтэйгээ хамт амьдардаг		Эцэг, эхийнхээ хэн нэгэнтэй нь амьдардаг		Эцэгтэйгээ хамт амьдардаг		Эцэгтэйгээ хамт амьдардаг		Тодорхойлох боломжгүй	Бүгд	Төрсөн эцэг, эхтэйгээ хамт амьдардаггүй ¹	Хагас, бүтэн өнчин хүүхдийн хүүхэд ²	0-17 насны хүүхдийн тоо	
	Эцэг, эхтэйгээ хамт амьдардаг	Зөвхөн эцэг нь амьд	Зөвхөн эх нь амьд	Хоёулаа амьд	Хоёулаа нас барсан	Эцэг нь амьд	Эх нь нас барсан	Эх нь амьд						Эх нь нас барсан
Хүйс														
Эрэгтэй	77.8	0.3	0.4	2.9	0.5	9.2	6.4	0.5	0.7	1.4	100.0	4.1	8.3	1,311
Эмэгтэй	79.3	0.3	0.2	3.8	0.7	8.3	4.9	0.5	0.9	1.1	100.0	5.0	7.1	1,334
Байршил														
Аймгийн төв	77.1	0.0	0.5	4.3	0.2	10.0	5.0	0.7	0.5	1.6	100.0	5.0	6.2	553
Сумын төв	73.0	0.3	0.2	3.8	0.4	10.6	8.7	0.4	1.0	1.4	100.0	4.8	10.8	894
Хөдөө	83.3	0.4	0.2	2.6	0.9	6.8	3.6	0.5	0.7	0.9	100.0	4.2	6.0	1,199
Насны бүлэг														
0-4	78.8	0.0	0.0	4.4	0.2	12.1	2.5	0.4	0.4	1.3	100.0	4.6	3.1	833
5-9	82.0	0.5	0.5	3.6	0.2	7.4	3.9	0.3	0.9	0.9	100.0	4.7	6.0	658
10-14	78.3	0.6	0.4	3.3	0.7	6.8	7.0	0.6	1.0	1.4	100.0	5.0	9.8	716
15-17	73.2	0.2	0.5	1.1	1.8	7.7	11.9	1.1	1.1	1.4	100.0	3.6	15.5	438
Өрхийн тэргүүлэгчийн боловсрол*														
Боловсролгүй	76.2	0.4	0.0	1.8	0.4	10.1	5.4	0.4	1.8	3.6	100.0	2.5	7.9	274
Бага	74.2	0.5	0.3	4.5	1.2	10.3	5.8	0.5	1.2	1.5	100.0	6.5	9.2	594
Суурь	84.2	0.3	0.1	1.5	0.4	6.4	5.5	0.5	0.3	0.8	100.0	2.3	6.6	766
Бүрэн дунд	82.3	0.0	0.2	2.4	0.9	7.6	5.8	0.0	0.2	0.6	100.0	3.5	7.1	457
Техникийн болон тусгай мэргэжлийн дунд	73.5	0.4	0.8	6.4	0.0	10.6	3.8	2.3	1.5	0.8	100.0	7.6	6.8	261
Дээд	73.3	0.3	0.7	6.1	0.3	10.5	7.1	0.0	0.7	1.0	100.0	7.4	9.1	292
Өрхийн аж байдлын түвшин														
Доогуур	81.6	0.4	0.0	2.2	1.1	6.4	5.3	1.1	0.9	1.1	100.0	3.6	7.7	541
Дунджаас доогуур	82.3	0.0	0.2	2.5	0.7	6.5	5.7	0.2	0.9	1.1	100.0	3.4	7.4	559
Дундаж	71.8	0.7	0.6	4.6	0.0	11.8	9.0	0.2	0.2	1.1	100.0	5.9	10.7	536
Дунджаас дээгүүр	73.5	0.2	0.2	4.1	0.8	11.5	5.8	1.0	1.4	1.6	100.0	5.3	8.4	508
Дээгүүр	83.3	0.2	0.6	3.5	0.4	7.7	2.2	0.2	0.6	1.4	100.0	4.7	4.1	502
Өрхийн тэргүүлэгчийн үндэс угсаа**														
Халх	81.2	0.3	0.3	2.9	0.4	7.9	4.2	0.6	0.7	1.5	100.0	4.0	5.9	1,846
Бусад	73.0	0.4	0.2	4.4	1.0	10.5	8.6	0.4	1.0	0.6	100.0	6.0	11.3	793
Өрхийн тэргүүлэгчийн шашин шүтлэг***														
Шүтдэггүй	81.7	0.3	0.3	2.2	0.5	6.5	5.9	0.6	0.9	1.1	100.0	3.2	7.8	1,496
Будда	76.1	0.4	0.3	4.9	0.7	10.3	4.8	0.5	0.8	1.3	100.0	6.2	7.1	1,032
Бусад	57.0	0.0	0.9	3.7	1.9	24.3	10.3	0.0	0.0	1.9	100.0	6.5	13.1	106
Бүгд	78.5	0.3	0.3	3.4	0.6	8.7	5.6	0.5	0.8	1.2	100.0	4.6	7.7	2,646

* "Өрхийн тэргүүлэгчийн боловсрол" нь хариулагдаагүй 2 ажиллалт (жигнээгүй)-ыг харуулаагүй болно.

** "Өрхийн тэргүүлэгчийн үндэс угсаа" нь хариулагдаагүй 7 ажиллалт (жигнээгүй)-ыг харуулаагүй.

*** "Өрхийн тэргүүлэгчийн шашин шүтлэг" нь хариулагдаагүй 12 ажиллалт (жигнээгүй)-ыг харуулаагүй.

¹ ХХС-ны үзүүлэлт 9.17

² ХХС-ны үзүүлэлт 9.18

XII

ХДХВ, ДОХ, БЭЛГИЙН ЗАН ҮЙЛ



ХДХВ-ийн халдварын талаарх мэдлэг, ХДХВ, ДОХ-ын талаарх ташаа ойлголтууд

Хүний дархлал хомсдолын вирус (ХДХВ)-ийн халдвар хэрхэн халдварладаг, түүнээс хэрхэн сэргийлэх талаар зөв мэдлэгтэй байх нь энэхүү халдвараас сэргийлэх хамгийн чухал нөхцөл юм. Зөв мэдээлэл өгөх нь халдвараас сэргийлэх арга замыг зааж өгөх, мэдлэгийг нэмэгдүүлэх эхний алхам болдог. ХДХВ-ийн тухай ташаа ойлголтууд түгээмэл байдаг бөгөөд эдгээр нь залуу хүмүүст эргэлзээ төрүүлэх, урьдчилан сэргийлэх талаарх чармайлтыг сааруулахад хүргэдэг.

Хүн амын дунд хоол хүнсээ хувааж хэрэглэснээр эсвэл шумууланд хазуулснаар ХДХВ халдварладаг гэсэн нийтлэг буруу ойлголтуудаас гадна улс орнуудад өөр өөр ташаа ойлголтууд байдаг. НҮБ-ын Ерөнхий Ассамблейн ХДХВ, ДОХ-ын талаарх тусгай хуралдаанаас залуучуудын ХДХВ-ийн халдвараас өөрийгөө сэргийлэх мэдлэг, дадлыг дээшлүүлэхийг Засгийн газруудад уриалсан байдаг.

ХДХВ ба түүнээс сэргийлэх талаарх мэдлэгийг дээшлүүлэх, халдвар тархахаас сэргийлэхийн тулд хүмүүсийн дадал, хандлагыг өөрчлөх замаар дээрх зорилтын хэрэгжилтийг хэмжихээс гадна МХЗ-ын ХДХВ-ийн тархалтыг 50 хувиар бууруулна гэсэн зорилт хэрхэн хэрэгжиж байгааг харуулдаг үзүүлэлтүүдийг тооцдог. Энэ бүлгийг 15-49 насны эмэгтэйчүүд болон мөн насны эрэгтэйчүүдээс асуусан.

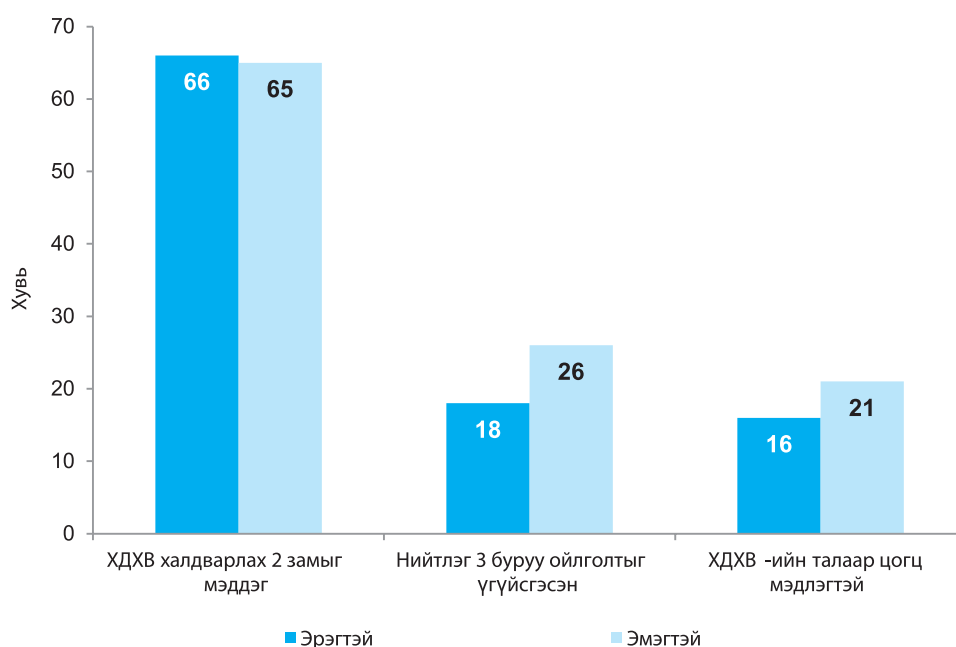
ХДХВ хэрхэн халдварладаг болох түүнээс хэрхэн урьдчилан сэргийлэх талаар зөв бөгөөд цогц мэдлэгтэй залуучуудын хувь нь МХЗ, НҮБ-ын Ерөнхий Ассамблейн ХДХВ, ДОХ-ын талаарх тусгай хуралдааны үзүүлэлт юм. Хөвсгөл аймгийн “Хүүхэд хөгжил 2012” судалгаанд ХДХВ-ийн талаар сонссон эрэгтэйчүүд, эмэгтэйчүүдээс ХДХВ-ийн халдвараас сэргийлэх дараах 2 аргыг мэддэг эсэхийг асуусан. Үүнд: халдвар аваагүй, зөвхөн нэг бэлгийн хавьтагчтай байх, бэлгийн хавьталд орох бүрдээ бэлгэвч хэрэглэх.

Эдгээр үзүүлэлтүүдийг эмэгтэйчүүд болон эрэгтэйчүүдээр ялган Хүснэгт НА.1, НА.1М-д үзүүлсэн. Нийт эрэгтэйчүүдийн 85 хувь, эмэгтэйчүүдийн 86 хувь нь ДОХ-ын талаар сонсжээ. Гэсэн хэдий ч ХДХВ-ийн халдвараас сэргийлэх 2 аргыг мэддэг эрэгтэйчүүдийн хувь 66, эмэгтэйчүүдийн хувь 65 байна. Эрэгтэйчүүд (эмэгтэйчүүд)-ийн 71 (71) хувь нь халдвар аваагүй, зөвхөн нэг бэлгийн хавьтагчтай байх, 75 (73) хувь нь бэлгийн хавьталд орох бүрдээ бэлгэвч хэрэглэх нь ХДХВ-ийн халдвараас сэргийлж болно гэж хариулжээ. Аймгийн төвийн эрэгтэйчүүдийн 70 хувь, эмэгтэйчүүдийн 75 хувь нь ХДХВ-ийн халдвараас сэргийлэх 2 аргыг мэддэг байхад хөдөөгийн эрэгтэйчүүдийн 59 хувь, эмэгтэйчүүдийн 57 хувь нь л мэддэг байв. Боловсролын түвшин болон өрхийн аж байдлын түвшнээр авч үзвэл эрэгтэйчүүд, эмэгтэйчүүдийн боловсрол болон аж байдлын түвшин нэмэгдэх тутам ХДХВ-ийн халдварын талаарх мэдлэг нь нэмэгдэж байна.

ДОХ-ын халдвартай хүн эрүүл хүн шиг харагдаж болно гэдгийг мэддэг болон ХДХВ-ийн халдварын талаарх ташаа ойлголтыг зөв тодорхойлж чадсан эрэгтэйчүүд, эмэгтэйчүүдийн хувийг мөн Хүснэгт НА.1 болон Хүснэгт НА.1М-д харуулсан. Энэ үзүүлэлтийг тооцохдоо тухайн улсад хамгийн түгээмэл байдаг ташаа ойлголтыг хэрэглэхийг зөвлөдөг бөгөөд манай улсын хувьд хоол хүнсээ хувааж хэрэглэснээр, шумууланд хазуулснаар ХДХВ-ийн халдвар дамжих талаарх ойлголтыг хэрэглэсэн.

ХДХВ-ийн халдвараас сэргийлэх аргын талаарх мэдлэгийн адилаар нийтлэг байдаг 2 ташаа ойлголтыг үгүйсгэсэн болон ДОХ-ын халдвартай хүн эрүүл хүн шиг харагдаж болно гэдгийг мэддэг эмэгтэйчүүд (26 хувь)-ийн хувь эрэгтэйчүүдийнхээс (18 хувь) илүү байна. Эрэгтэйчүүд (эмэгтэйчүүд)-ийн 32 (39) хувь нь шумууланд хазуулснаар, 42 (50) хувь нь ДОХ-той хүнтэй хоол хүнсээ хувааж хэрэглэснээр ХДХВ халдварлахгүй гэдгийг тус тус няцаасан, харин 65 (71) хувь нь ДОХ-ын халдвартай хүн эрүүл хүн шиг харагдаж болно гэдгийг мэдэж байв. Хөдөөгийн, боловсролгүй, өрхийн аж байдлын түвшин доогуур өрхийн эрэгтэйчүүд, эмэгтэйчүүдийн дунд нийтлэг байдаг 2 ташаа ойлголтыг няцаах болон ДОХ-ын халдвартай хүн эрүүл хүн шиг харагдаж болно гэдгийг мэдэх нь хамгийн бага байгааг Хүснэгт НА.1 болон Хүснэгт НА.1М-ээс харж болно.

Зураг НА.1: ХДХВ, ДОХ-ын халдварын талаар цогц мэдлэгтэй эмэгтэйчүүдийн хувь, Хөвсгөл аймаг, 2012 он



ХДХВ, ДОХ-ын талаарх цогц мэдлэгтэй эрэгтэйчүүд (эмэгтэйчүүд)-эд ХДХВ-ийн халдвар бэлгийн замаар дамжихаас сэргийлэх 2 аргыг (ХДХВ-ийн халдваргүй, бэлгийн нэг үнэнч хавьтагчтай байх, бэлгийн хавьталд орох бүртээ бэлгэвч хэрэглэх) зөв тодорхойлсон, мөн нийтлэг байдаг 2 ташаа ойлголтыг (шумууланд хазуулснаар эсвэл ХДХВ-ийн халдвартай хүнтэй хоол, хүнсээ хувааж идсэнээр ХДХВ-ийн халдвар дамждаг) үгүйсгэж чадсан, түүнчлэн гаднаас нь харахад эрүүл хүн ХДХВ-ийн халдвартай байж болно гэдгийг мэддэг эрэгтэйчүүд (эмэгтэйчүүд)-ийг хамруулсан. Хүснэгт НА.1, НА.1М болон Зураг НА.1-д цогц мэдлэгтэй эрэгтэйчүүд, эмэгтэйчүүдийн хувийг харуулав. Хөвсгөл аймгийн хувьд ХДХВ-ийн халдварын талаарх цогц мэдлэг бага түвшинд буюу 15-49 насны эрэгтэйчүүдийн ердөө 16 хувь, эмэгтэйчүүдийн 21 хувь нь цогц мэдлэгтэй байгаа юм (Зураг НА.1). Ялангуяа уг үзүүлэлт хөдөөгийн (11 болон 13 хувь), боловсролгүй (4 болон 5 хувь), доогуур аж байдалтай өрхийн (10 болон 11 хувь) эрэгтэйчүүд болон эмэгтэйчүүдийн дунд маш бага байна.

ХДХВ-ийн халдвараас сэргийлэх аргийг мэддэг, нийтлэг байдаг 2 ташаа ойлголтыг үгүйсгэсэн, мөн ДОХ-ын халдвартай хүн эрүүл хүн шиг харагдаж болно гэдгийг мэддэг 15-24 насны эрэгтэйчүүд болон эмэгтэйчүүдийн хувийг Хүснэгт НА.2, НА.2М-д харуулсан. Залуу эрэгтэйчүүд болон эмэгтэйчүүдийн ХДХВ-ийн талаарх мэдлэгийн түвшин (тухайлбал, цогц мэдлэгийн түвшин 16 болон 26 хувь) 15-49 насны эрэгтэйчүүд болон эмэгтэйчүүдийнхээс бага зэрэг өндөр байгаа ч шинж байдлаар авч үзвэл ерөнхийдөө ижил дүр зураг ажиглагдаж байна.

ХДХВ эхээс ураг, нярайд халдварладаг талаарх мэдлэг нь эмэгтэйчүүд жирэмсэн үедээ хүүхдээ халдвар авахаас сэргийлэхийн тулд ХДХВ-ийн шинжилгээ өгөхөд хүргэх хамгийн чухал бөгөөд эхний алхам болдог. Эмэгтэй хүн жирэмсэн болон төрөх үед мөн хүүхдээ хөхөөр хооллож байх хугацаанд ХДХВ-ийн халдвар эхээс хүүхдэд халдварладаг болохыг мэддэг байх ёстой. Хүснэгт НА.3 болон НА.3М-д 15-49 насны эрэгтэйчүүд болон эмэгтэйчүүдийн ХДХВ халдвар эхээс ураг, нярайд дамжих талаарх мэдлэгийн түвшинг харууллаа. Эрэгтэйчүүдийн 65 хувь, эмэгтэйчүүдийн 72 хувь нь ХДХВ-ийн халдвар эхээс ураг, нярайд дамждаг болохыг мэддэг ажээ. Эрэгтэйчүүд (эмэгтэйчүүд)-ийн 26 (28) хувь нь ХДХВ-ийн халдвар эхээс ураг, нярайд халдварлах 3 замыг мэддэг байхад 21 (13) хувь нь халдварлах ямар ч замыг мэддэггүй байна. Эрэгтэйчүүд, эмэгтэйчүүдийн дунд хамгийн түгээмэл мэддэг эхээс ураг, нярайд халдвар дамжих зам нь жирэмсэн үе (54 болон 62 хувь), үүний дараагаар төрөх үе (43 болон 47 хувь), хамгийн бага мэддэг нь хүүхдээ хөхүүлэх үе (41 болон 44 хувь) байв.

ХДХВ-ийн халдвартай, ДОХ-той хүмүүст хандах хандлага

ХДХВ, ДОХ-ын халдвар авсан хүмүүст хандах хандлагын талаарх үзүүлэлт нь олон нийтийн дунд тэднийг гутаан доромжлох, ялгаварлан гадуурхах явдал байгаа эсэхийг хэмждэг.

Дараах 4 асуултад зөвшөөрсөн хариулт өгч байвал ХДХВ, ДОХ-ын халдвартай хүмүүсийг гутаан доромжлох, ялгаварлан гадуурхах явдал бага байна гэсэн үг юм. Үүнд: 1) гэр бүлийн гишүүн нь ДОХ-оор өвчилсөн бол анхаарал, халамж тавих болно; 2) ХДХВ-ийн халдвар авсан хүнсний дэлгүүрийн худалдагчаас шинэ ногоо худалдан авч болно; 3) ХДХВ-ийн халдвар авсан багш сургуульдаа үргэлжлүүлэн багшилж болно гэж боддог; 4) гэр бүлийн гишүүдийн хэн нэг нь ХДХВ-ийн халдвар авсан тохиолдолд бусдаас нуухыг хүсэхгүй.

Хүснэгт НА.4 болон НА.4М-д 15-49 насны эрэгтэйчүүд болон эмэгтэйчүүдийн ХДХВ, ДОХ-той хүмүүст хандах хандлагыг харууллаа. Хөвсгөл аймгийн ДОХ-ын талаар сонссон эрэгтэйчүүдийн 95, эмэгтэйчүүдийн 95 хувь нь дээрх 4 асуултын аль нэгэнд нь хүлээн зөвшөөрсөн хариулт өгчээ. Манай аймгийн хувьд ХДХВ-ийн халдвартай худалдагчаас мах, ногоо худалдаж авахгүй (эрэгтэйчүүдийн 17 хувь, эмэгтэйчүүдийн 16 хувь) байх нь хамгийн нийтлэг ялгаварлан гадуурхалтын хэлбэр болдог байна. Судалгаанд хамрагдсан 15-49 насны эрэгтэйчүүдийн 4 хувь, эмэгтэйчүүдийн 2 хувь нь л ХДХВ-ийн халдвартай хүнд эерэг хандлагатай буюу өмнө дурдсан 4 зүйлийг хүлээн зөвшөөрсөн хариулт өгсөн байна. ХДХВ-ийн халдвартай хүнд хандах эерэг хандлага нь өрхийн аж байдлын түвшнээр төдийлөн ялгаагүй байгааг Хүснэгт НА.4-өөс харж болно.

ХДХВ-ийн шинжилгээ авдаг газрын талаарх мэдлэг, жирэмсний хяналтын үеийн шинжилгээ, зөвлөгөө

ХДХВ-ийн халдвар, тархалттай холбоотой өөр нэг чухал үзүүлэлт бол ХДХВ-ийн халдвар илрүүлэх шинжилгээг хаана өгч болох талаарх мэдлэг юм. Хувь хүн өөрийгөө ХДХВ-ийн халдвар авсан эсэхийг мэдэж байх нь халдвар авахаас сэргийлэх, бусдад халдаахаас сэргийлэх үүднээс ихээхэн чухал юм. Түүнчлэн өөрийнхөө талаар мэдэж байх нь эмчилгээ хийлгэх шийдвэр гаргахад мөн хэрэгтэй.

ХДХВ-ийн халдвар илрүүлэх шинжилгээ хийдэг газрыг мэддэг эсэх, ер нь шинжилгээ өгч байсан эсэх талаарх үзүүлэлтүүдийг Хүснэгт НА.5, НА.5М-д харуулав. 15-49 насны эрэгтэйчүүд, эмэгтэйчүүдийн 50 хувь нь ХДХВ-ийн халдвар илрүүлэх шинжилгээг хаана хийлгэхийг мэддэг ажээ. Эмэгтэйчүүдийн 13 хувь, эрэгтэйчүүдийн 7 хувь нь сүүлийн 12 сарын хугацаанд шинжилгээ өгч, хариугаа авсан байна. Судалгааны үр дүнгээр 15-49 насны эрэгтэйчүүдийн 7 хувь, эмэгтэйчүүдийн 13 хувь нь сүүлийн 12 сарын хугацаанд шинжилгээ өгч хариугаа авахын зэрэгцээ зөвлөгөө авсан байна. Хүснэгтээс хөдөөгийн, боловсролгүй болон өрхийн аж байдлын түвшин доогуур эрэгтэйчүүд, эмэгтэйчүүдийн хувьд ХДХВ-ийн халдвар илрүүлэх шинжилгээ өгөх газрыг мэдэх, шинжилгээ өгөх, хариугаа авахын зэрэгцээ зөвлөгөө авах нь хангалтгүй байна.

Хүснэгт НА.6, НА.6М-д бэлгийн идэвхтэй амьдралтай буюу судалгаанаас өмнөх 12 сарын хугацаанд бэлгийн хавьталд орсон 15-24 насны залуучуудын ХДХВ-ийн халдвар илрүүлэх шинжилгээ өгөх газрын мэдлэг болон шинжилгээ өгч, хариугаа авсан талаарх дээрхтэй адил үзүүлэлтийг гаргаж харуулав. ХДХВ-ийн халдвар илрүүлэх шинжилгээ өгсөн, хариугаа авсан залуу эмэгтэйчүүдийн хувь нь залуу хүмүүсийн дунд ХДХВ-ийн зөвлөгөө авах, шинжилгээ хийлгэхийг дэмжих бодлого хэр зэрэг үр дүнтэй байгааг хэмжих нэг хэрэгсэл болдог. Учир нь залуу хүмүүс бэлгийн эрүүл мэнд гэсэн эмзэг асуудлаар үйлчилгээ авахад хүндрэлтэй гэж ойлгодог байж болох талтай юм.

15-24 насны эрэгтэйчүүдийн 54 хувь, эмэгтэйчүүдийн 45 хувь нь сүүлийн 12 сард бэлгийн хавьталд оржээ. Эдгээр залуу эрэгтэйчүүд (эмэгтэйчүүд)-ийн 59 (62) хувь нь ХДХВ-ийн халдвар илрүүлэх шинжилгээг хаана хийлгэхийг мэддэг, 14 (23) хувь нь сүүлийн 12 сарын хугацаанд шинжилгээ хийлгэсэн, 10 (20) хувь нь сүүлийн 12 сарын хугацаанд шинжилгээ өгч хариугаа авсан, 5 (3) нь шинжилгээний хариугаа авахын зэрэгцээ зөвлөгөө авсан байна.

Судалгааны өмнөх 2 жилд хүүхэд төрүүлсэн эмэгтэйчүүдээс жирэмсний хяналтад байх үедээ ХДХВ-ийн халдвар илрүүлэх шинжилгээ хийлгэсэн болон зөвлөгөө авсан эмэгтэйчүүдийн хувийг Хүснэгт НА.7-д харууллаа. Сүүлийн 2 жилд хүүхэд төрүүлсэн эмэгтэйчүүдийн 21 хувь нь жирэмсний хяналтын үед ХДХВ-ийн талаар зөвлөгөө авч, 38 хувь нь ХДХВ-ийн халдвар илрүүлэх шинжилгээ өгч, хариугаа авсан байна. Жирэмсний хяналтад байхдаа ХДХВ-ийн талаарх зөвлөгөө авсан болон ХДХВ-ийн халдвар илрүүлэх шинжилгээ өгч, хариугаа авсан эмэгтэйчүүдийн хувь өрхийн байршлаар болон өрхийн аж байдлын түвшнээр ялгаатай байна. Тухайлбал, жирэмсний хяналтад байх үедээ ХДХВ-ийн талаарх зөвлөгөө авсан болон ХДХВ-ийн халдвар илрүүлэх шинжилгээ өгч, хариугаа авсан эмэгтэйчүүдийн хувь аймгийн

төвд (31 болон 66 хувь) хөдөөтэй (15 болон 27 хувь) харьцуулахад өндөр байлаа. Мөн судалгаанаас өмнөх 2 жилд хүүхэд төрүүлсэн доогуур аж байдалтай өрхийн эмэгтэйчүүдийн 14 хувь нь ХДХВ-ийн талаарх зөвлөгөөг авч, 22 хувь нь ХДХВ-ийн халдвар илрүүлэх шинжилгээ өгч, хариугаа авсан байхад дээгүүр аж байдалтай өрхийн эмэгтэйчүүдийн хувьд энэ үзүүлэлт нь харгалзан 22 болон 57 хувьтай байгаа юм. Эмэгтэйчүүдийн боловсролын түвшин ахих тутам жирэмсний хяналтад байхдаа ХДХВ-ийн халдвар илрүүлэх шинжилгээ өгч, хариугаа авах нь нэмэгдэж байгааг Хүснэгт НА.7-оос харж болно.

ХДХВ халдварлахтай холбоотой бэлгийн зан үйл

Бэлгийн аюулгүй зан үйлийг дэмжих нь ХДХВ-ийн тархалтыг бууруулахад чухал байдаг. Бэлгийн хавьталд ялангуяа тохиолдлын бэлгийн хавьталд орохдоо бэлгэвч хэрэглэх нь ХДХВ-ийн тархалтыг бууруулахад ихээн чухал юм. Хөгжиж буй ихэнх орнуудад ХДХВ-ийн халдвар авсан тохиолдлын талаас илүү хувь нь 15-24 насны залуучуудын дунд байгаа учраас энэ насны залуучуудын бэлгийн зан үйлийг өөрчлөх нь шинээр халдвар авахыг багасгахад чухал ач холбогдолтой.

15-24 насны залуу эрэгтэйчүүд, эмэгтэйчүүдээс тэдний ХДХВ-ийн халдвар авах эрсдэл хэр зэрэг байгааг үнэлэх зорилгоор бэлгийн зан үйлтэй холбоотой бүлгийн асуултуудыг асуусан. ХДХВ-ийн эрсдэлт хүчин зүйлд эрт бэлгийн хавьталд орох, өөрөөсөө ах хүнтэй бэлгийн хавьталд орох, тохиолдлын бэлгийн хавьталд орох, бэлгэвч хэрэглэхгүй байх зэрэг ордог.

Хүснэгт НА.8, НА.8М-д залуу эрэгтэйчүүд, эмэгтэйчүүдийн дунд ХДХВ-ийн халдвар авах эрсдэлийг нэмэгдүүлдэг бэлгийн зан үйлийн талаарх мэдээллийн харууллаа. Судалгаанд хамрагдсан 15-24 насны нийт эрэгтэйчүүдийн 5 хувь нь 15 нас хүрэхээсээ өмнө бэлгийн хавьталд оржээ. Харин сүүлийн 12 сарын хугацаанд энэ насны залуу эмэгтэйчүүдийн 3 хувь нь өөрөөсөө 10 ба түүнээс олон насаар ах хүнтэй бэлгийн хавьталд орсон байна. 15 нас хүрэхээсээ өмнө бэлгийн хавьталд орсон эрэгтэйчүүд өрхийн байршил, боловсролын түвшин, өрхийн аж байдлын түвшнээр бага зэргийн ялгаатай байна (15 нас хүрэхээсээ өмнө бэлгийн хавьталд орсон эмэгтэйчүүдийн хувь маш бага байгаа тул харьцуулах боломжгүй).

15-49 насны эмэгтэйчүүд (эрэгтэйчүүд) болон 15-24 насны залуу эмэгтэйчүүд (эрэгтэйчүүд)-ийн бэлгийн зан үйлтэй холбоотой, тухайлбал, бэлгийн хавьталд орж байсан, сүүлийн 12 сард бэлгийн хавьталд орсон, сүүлийн 12 сард олон хүнтэй бэлгийн хавьталд орсон, хамгийн сүүлийн бэлгийн хавьталд орохдоо бэлгэвч хэрэглэсэн гэсэн үзүүлэлтүүдийг Хүснэгт НА.9 (НА.9М), НА.10 (НА.10М)-д харуулав. 15-49 насны эмэгтэйчүүд (эрэгтэйчүүд)-ийн 2 (8) хувь нь олон хүнтэй бэлгийн хавьталд орсон гэж хариулжээ. Тэдгээр эрэгтэйчүүдийн 56 хувь нь хамгийн сүүлд бэлгийн хавьталд орохдоо бэлгэвч хэрэглэсэн байна. Харин 15-24 насны эрэгтэйчүүдийн 12, эмэгтэйчүүдийн 2 хувь нь судалгаанаас өмнөх 12 сарын хугацаанд олон хүнтэй бэлгийн хавьталд оржээ. Сүүлийн 12 сарын хугацаанд олон хүнтэй бэлгийн хавьталд орсон залуу эрэгтэйчүүдийн 73 хувь (олон хүнтэй бэлгийн хавьталд орсон эмэгтэйчүүдийн тоо маш бага тул тэдгээрээс бэлгэвч хэрэглэсэн үзүүлэлт нь ач холбогдолгүй байгаа болно) нь хамгийн сүүлд бэлгийн хавьталд орохдоо бэлгэвч хэрэглэсэн байна.

Хүснэгт НА.11 (НА.11М) болон НА.12 (НА.12М)²¹-д бэлгийн хавьталд орж байсан, сүүлийн 12 сарын хугацаанд бэлгийн хавьталд орсон, сүүлийн 12 сарын хугацаанд тохиолдлын бэлгийн хавьталд орсон, түүнчлэн хамгийн сүүлд тохиолдлын бэлгийн хавьталд орохдоо бэлгэвч хэрэглэсэн гэсэн үзүүлэлтийг 15-24 насны болон 15-49 насны эмэгтэйчүүд (эрэгтэйчүүд)-ийн хувьд үзүүлсэн.

Бэлгийн идэвхтэй амьдралтай 15-24 насны эрэгтэйчүүдийн 80 хувь, эмэгтэйчүүдийн 49 хувь нь тохиолдлын бэлгийн хавьталд орсон байна. Эдгээр эмэгтэйчүүд (эрэгтэйчүүд)-ийн 50 (66) хувь нь хамгийн сүүлд тохиолдлын бэлгийн хавьталд орохдоо бэлгэвч хэрэглэсэн гэжээ. Өрхийн аж байдлын түвшин дээшлэх тутам тохиолдлын бэлгийн хавьталд орсон залуу эмэгтэйчүүдийн хувь нэмэгдэж байхад эрэгтэйчүүдийнх буурч байгааг хүснэгтээс харж болно.

15-49 насны эмэгтэйчүүд (эрэгтэйчүүд)-ийн 16 (28) хувь судалгаанаас өмнөх 12 сарын хугацаанд тохиолдлын бэлгийн хавьталд орсон байгааг Хүснэгт НА.12 (НА.12М). Эдгээр эмэгтэйчүүд (эрэгтэйчүүд)-ийн 43 (62) хувь нь хамгийн сүүлд тохиолдлын бэлгийн хавьталд орохдоо бэлгэвч хэрэглэсэн байв.

²¹ Тохиолдлын бэлгийн хавьталд орсон үзүүлэлтийг 15-49 насны эмэгтэйчүүд, эрэгтэйчүүдийн хувьд нэмэлтээр тооцсон.

ХИИ. ХДХВ, ДОХ, БЭЛГИЙН ЗАН ҮЙЛ

Хүснэгт НА.1: ХДХВ / ДОХ-ын талаарх ташаа ойлголт болон ХДХВ-ийн халдварын талаарх цогц мэдлэг – Эмэгтэй
 ХДХВ-ийн халдвараас сэргийлэх үндсэн аргыг мэддэг 15-49 насны эмэгтэйчүүдийн хувь, ДОХ-ын халдвартай хүн эрүүл хүн шиг харагдаж болно гэдгийг мэддэг эмэгтэйчүүдийн хувь, ташаа ойлголтыг үгүйсгэсэн эмэгтэйчүүдийн хувь, цогц мэдлэгийн хувь, Хөвсгөл аймаг, 2012

	Халдвараас сэргийлэх аргыг мэддэг:			ХДХВ дараах замаар халдварлахгүй гэдгийг мэддэг:			Нийтлэг байдаг 2 ташаа ойлголтыг үгүйсгэсэн, мен ДОХ-ын халдвартай хүн эрүүл хүн шиг харагдаж болно гэдгийг мэддэг		
	ДОХ-ын талаар сонсож байсан	Халдваргүй, бэлгийн нэг үнэнч хавьтагчтай байх	Бэлгэвчийг тогтмол хэрэглэх	Хоёр аргыг хоёуланг нь мэддэг эмэгтэйчүүдийн хувь	ДОХ-ын халдвартай хүн эрүүл хүн шиг харагдаж болно гэдгийг мэддэг	ДОХ-ын халдвартай хүнтэй хоол хүнсээ хувааж хэрэглэснээр	Цогц мэдлэгийн хувь ¹	15-49 насны эмэгтэйчүүдийн тоо	
Байршил									
Аймгийн төв	94.5	81.8	82.3	75.0	79.5	51.3	38.0	393	
Сумын төв	86.1	73.9	74.9	67.3	76.4	40.2	29.5	586	
Хөдөө	79.0	63.4	66.0	57.3	61.3	31.0	16.3	748	
Насны бүлэг									
15-24	86.1	69.2	72.6	62.2	71.7	48.9	32.9	516	
25-29	81.3	67.7	69.3	60.7	66.1	38.5	25.3	252	
30-39	84.8	72.3	72.7	66.9	68.8	31.8	20.5	504	
40-49	85.7	73.9	74.7	67.6	73.6	35.0	23.5	455	
Гэрлэлтийн байдал									
Гэрлэж байсан	84.9	72.3	73.7	66.4	70.2	35.8	23.9	1,249	
Огт гэрлэж байгаагүй	85.0	68.0	70.0	60.6	71.5	46.2	30.4	478	
Боловсрол									
Боловсролгүй	55.3	40.6	43.1	36.6	41.5	14.6	5.7	121	
Бага	68.2	54.5	58.0	50.0	48.9	14.8	5.7	173	
Суурь	80.1	63.2	63.4	56.5	62.2	33.6	16.9	395	
Бүрэн дунд	91.1	77.7	79.7	71.2	77.7	43.8	28.6	542	
Техникийн болон тусгай мэргэжлийн дунд	89.3	71.8	80.5	68.5	72.5	36.9	24.2	146	
Дээд	97.5	88.2	86.6	79.6	88.8	57.4	48.5	351	
Өрхийн аж байдлын түвшин									
Доогуур	73.9	59.4	60.0	53.0	60.0	26.1	13.6	339	
Дунджаас доогуур	80.7	65.5	68.1	59.9	62.3	35.1	17.8	336	
Дундаж	80.8	69.2	71.2	65.0	66.7	32.8	23.4	348	
Дунджаас дээгүүр	90.3	72.1	77.4	66.0	79.2	43.7	32.0	335	
Дээгүүр	97.9	87.8	85.7	78.5	83.6	54.6	40.3	370	
Өрхийн тэргүүлэгчийн үндэс угсаа*									
Халх	87.2	72.8	75.0	66.4	72.5	40.4	26.7	1,200	
Бусад	79.6	67.0	67.7	61.2	65.9	34.7	23.3	523	
Өрхийн тэргүүлэгчийн шашин шүтлэг**									
Шүтдэггүй	83.2	67.7	71.6	62.5	67.4	36.3	22.5	960	
Будда	86.8	75.1	74.3	67.8	74.4	41.0	29.1	699	
Бусад	90.8	80.0	73.8	67.7	78.5	50.8	38.5	64	
Бүгд	84.9	71.1	72.7	64.8	70.6	38.7	25.7	1,727	

* "Өрхийн тэргүүлэгчийн үндэс угсаа" нь хариулдаагүй 4 ажиглалт (жигнээгүй)-ыг харуулаагүй.

** "Өрхийн тэргүүлэгчийн шашин шүтлэг" нь хариулдаагүй 4 ажиглалт (жигнээгүй)-ыг харуулаагүй.

Хүснэгт НА.1М: ХДХВ / ДОХ-ын талаарх ташаа ойлголт болон ХДХВ-ийн халдварын талаарх цогц мэдлэг – Эрэгтэй
 ХДХВ-ийн халдвараас сэргийлэх үндсэн аргыг мэддэг 15-49 насны эрэгтэйчүүдийн хувь, ДОХ-ын халдвартай хүн эрүүл хүн шиг харагдаж болно гэдгийг мэддэг эрэгтэйчүүдийн хувь, ташаа ойлголтыг үгүйсгэсэн эрэгтэйчүүдийн хувь, цогц мэдлэгийн хувь, Хөвсгөл аймаг, 2012

	Халдвараас сэргийлэх аргыг мэддэг:			Хоёр аргыг хоёуланг нь мэддэг эрэгтэйчүүдийн хувь	ДОХ-ын халдвартай хүн эрүүл хүн шиг харагдаж болно гэдгийг мэддэг	ХДХВ дараах замаар халдварлахгүй гэдгийг мэддэг:			Нийтлэг байдаг 2 ташаа ойлголтыг үгүйсгэсэн мөн ДОХ-ын халдвартай хүн эрүүл хүн шиг харагдаж болно гэдгийг мэддэг	Цогц мэдлэгийн хувь	15-49 насны эрэгтэйчүүдийн тоо	
	ДОХ-ын талаар сонсож байсан	Халдваргүй, бэлгийн нэг үнэнч хавьтагчтай байх	Бэлгэвчийг тогтмол хэрэглэх			Шумууланд хазуулснаар	ДОХ-ын халдвартай хүнтэй хоол хүнсээ хувааж хэрэглэснээр					
Байршил												
Аймгийн төв	90.2	78.1	79.1	70.3	71.9	37.6	54.9	21.2	18.6		302	
Сумын төв	88.7	75.2	80.3	71.7	67.5	38.9	48.2	23.0	21.9		446	
Хөдөө	82.3	63.9	70.3	59.4	59.5	25.3	32.1	12.4	10.8		670	
Насны бүлэг												
15-24	85.3	65.0	73.7	61.3	63.5	36.3	44.6	18.6	15.5		451	
25-29	86.7	71.1	77.7	68.2	65.9	31.8	43.1	18.5	18.0		208	
30-39	87.6	76.4	78.4	71.1	66.0	31.7	40.9	17.3	15.7		389	
40-49	84.8	70.7	72.5	63.5	64.0	28.0	39.5	16.3	15.5		370	
Гэрлэлтийн байдал												
Гэрлэж байсан	87.3	74.9	77.2	68.8	66.6	30.5	42.1	17.3	16.0		921	
Огт гэрлэж байгаагүй	83.7	62.2	71.8	59.4	61.0	35.4	41.9	18.1	15.9		496	
Боловсрол												
Боловсролгүй	69.6	42.4	49.4	38.0	50.0	16.5	19.0	5.1	4.4		156	
Бага	81.8	63.6	71.6	60.4	55.6	23.6	24.0	10.7	9.8		222	
Суурь	83.5	66.2	71.6	60.7	60.2	26.2	36.5	12.3	10.6		399	
Бүрэн дүнд	90.7	78.6	83.7	73.8	72.0	38.9	51.2	21.7	19.3		327	
Техникийн болон тусгай мөргөжлийн дунд	94.7	79.5	84.1	72.0	72.7	31.8	53.0	18.9	16.7		130	
Өрхийн аж байдлын түвшин												
Дээд	96.2	91.4	88.6	86.5	78.9	57.8	71.4	40.0	38.4		182	
Доогуур	81.4	62.8	69.1	58.9	59.5	22.8	28.5	11.1	9.6		328	
Дунджаас доогуур	84.3	66.0	72.3	61.3	60.0	28.7	36.0	13.7	12.0		296	
Дундаж	82.4	68.1	71.0	61.8	63.0	34.0	39.1	18.1	16.0		235	
Дунджаас дээгүүр	88.8	75.4	79.7	71.0	64.1	35.5	44.9	18.8	17.0		272	
Дээгүүр	93.4	81.4	84.8	75.5	77.2	42.1	63.4	27.6	26.2		286	
Өрхийн тэргүүлэгчийн үндэс угсаа*												
Халх	85.1	70.1	74.3	64.6	64.1	31.2	42.2	16.6	14.8		1,018	
Бусад	88.3	71.4	77.6	67.7	65.9	34.8	41.8	20.1	18.7		396	
Өрхийн тэргүүлэгчийн шашин шүтлэг**												
Шүтдэггүй	84.4	69.8	73.8	65.0	63.4	30.4	38.8	16.2	14.5		811	
Будда	88.5	71.5	77.5	66.4	66.4	34.0	46.0	18.4	17.0		557	
Бусад	(84.1)	(70.5)	(77.3)	(68.2)	(70.5)	(40.9)	(50.0)	(34.1)	(29.5)		43	
Бүгд	86.0	70.5	75.3	65.6	64.6	32.2	42.0	17.6	15.9		1,417	

* "Өрхийн тэргүүлэгчийн үндэс угсаа" нь хариуаагчдад 3 ажиглалт (жигнээгүй)-ыг харуулаагүй.
 ** "Өрхийн тэргүүлэгчийн шашин шүтлэг" нь хариуаагчдад 6 ажиглалт (жигнээгүй)-ыг харуулаагүй.
 () 25-49 ажиглалт (жигнээгүй) дээр үндэслэн тооцсон.

ХИ. ХДХВ, ДОХ, БЭЛГИЙН ЗАН ҮЙЛ

Хүснэгт НА.2: ХДХВ / ДОХ-ын талаарх ташаа ойлголт болон ХДХВ-ийн халдварын талаарх цогц мэдлэг – Залуу эмэгтэй
 ХДХВ-ийн халдвараас сэргийлэх үндсэн аргыг мэддэг 15-24 насны эмэгтэйчүүдийн хувь, ДОХ-ын халдвартай хүн эрүүл хүн шиг харагдаж болно гэдгийг мэддэг залуу эмэгтэйчүүдийн хувь, ташаа ойлголтыг үгүйсгэсэн залуу эмэгтэйчүүдийн хувь, цогц мэдлэгийн хувь, Хөвстөл аймаг, 2012

	Халдвараас сэргийлэх аргыг мэддэг:			ХДХВ дараах замаар халдварлахгүй гэдгийг мэддэг:			Нийтлэг байдаг 2 ташаа ойлголтыг үгүйсгэн, мөн ДОХ-ын халдвартай хүн эрүүл хүн шиг харагдаж болно гэдгийг мэддэг		
	ДОХ-ын талаар сонсож байсан	Халдваргүй, бэлгийн нэг үнэнч хавьтагчтай байх	Бэлгэвчийг тогтмол хэрэглэх	Хоёр аргыг хоёуланг нь мэддэг залуу эмэгтэйчүүдийн хувь	ДОХ-ын халдвартай хүн эрүүл хүн шиг харагдаж болно гэдгийг мэддэг	ДОХ-ын халдвартай хүнтэй хоол хэргээ хувааж хэрэглэснээр	Нийтлэг байдаг 2 ташаа ойлголтыг үгүйсгэн, мөн ДОХ-ын халдвартай хүн эрүүл хүн шиг харагдаж болно гэдгийг мэддэг	Цогц мэдлэгийн хувь ¹	15-24 насны эмэгтэйчүүдийн тоо
Байршил									
Аймгийн төв	95.7	77.6	82.8	69.8	81.9	62.1	77.6	45.7	114
Сумын төв	88.6	74.9	73.1	65.7	77.7	49.7	68.6	40.6	172
Хөдөө	79.6	60.9	67.2	55.7	62.1	41.7	40.9	20.9	231
Насны бүлэг									
15-19	86.1	68.1	67.0	58.2	71.1	53.1	59.7	33.7	268
20-24	86.2	70.4	78.7	66.4	72.3	44.3	56.5	32.0	248
Гэрлэлтийн байдал									
Гэрлэж байсан	82.4	65.6	77.1	63.4	65.6	42.7	55.7	29.8	129
Огт гэрлэж байгаагүй	87.3	70.4	71.1	61.8	73.7	50.9	59.0	33.9	388
Боловсрол									
Боловсролгүй, бага	49.2	32.8	39.3	31.1	34.4	16.4	16.4	6.6	60
Суурь	82.9	64.9	59.5	52.2	68.5	52.3	46.8	27.0	109
Бүрэн дунд	91.6	76.2	79.4	69.6	77.6	50.5	64.5	34.1	210
Техникийн болон тусгай мэргэжлийн дунд	(85.7)	(53.6)	(75.0)	(50.0)	(64.3)	(53.6)	(46.4)	(32.1)	27
Өрхийн аж байдлын түвшин									
Дээд	99.1	83.9	90.2	77.7	85.7	58.9	83.0	50.9	110
Доогуур	74.1	52.7	58.9	44.6	62.5	35.7	35.7	17.0	110
Дунджаас доогуур	81.3	64.5	65.4	57.0	61.7	44.9	43.0	22.4	105
Дундаж	88.7	74.5	71.7	71.7	78.3	50.9	61.3	39.6	104
Дунджаас дээгүүр	90.2	70.7	78.3	64.1	79.3	56.5	70.7	45.7	90
Дээгүүр	97.2	84.4	85.3	74.3	78.0	57.8	82.6	42.2	107
Өрхийн тэргүүлэгчийн үндэс угсаа*									
Халх	88.7	71.3	76.5	64.6	74.2	51.0	60.0	34.2	339
Бусад	81.0	64.8	65.4	57.5	66.5	44.7	54.2	30.2	176
Өрхийн тэргүүлэгчийн шашин шүтлэг**									
Шүтдэггүй	84.6	65.9	71.1	60.1	69.2	46.2	54.2	31.5	268
Будда	87.8	73.0	73.9	64.3	74.8	51.7	61.7	33.5	226
Бусад	(*)	(*)	(*)	(*)	(*)	(*)	(*)	(*)	22
Бүгд	86.1	69.2	72.6	62.2	71.7	48.9	58.2	32.9	516

* "Өрхийн тэргүүлэгчийн үндэс угсаа" нь хариулагдаагүй 2 ажиглалт (жигнээгүй)-ыг харуулаагүй.

** "Өрхийн тэргүүлэгчийн шашин шүтлэг" нь хариулагдаагүй 1 ажиглалт (жигнээгүй)-ыг харуулаагүй.

() 25-49 ажиглалт (жигнээгүй) дээр үндэслэн тооцсон.

(*) 25 хүртэлх ажиглалт (жигнээгүй) дээр үндэслэн тооцсон.

1ХХС-ны үзүүлэлт 9.2; МХЗ-ын үзүүлэлт 6.3

Хүснэгт НА.2М: ХДХВ / ДОХ-ын талаарх ташаа ойлголт болон ХДХВ-ийн халдварын талаарх цогц мэдлэг – Залуу эрэгтэй
 ХДХВ-ийн халдвараас сэргийлэх үндсэн аргыг мэддэг 15-24 насны эрэгтэйчүүдийн хувь, ДОХ-ын халдвартай хүн эрүүл хүн шиг харагдаж болно гэдгийг мэддэг залуу эрэгтэйчүүдийн хувь, ташаа ойлголтыг үгүйсгэсэн залуу эрэгтэйчүүдийн хувь, цогц мэдлэгийн хувь, Хөвсгөл аймаг, 2012

	Халдвараас сэргийлэх аргыг мэддэг:			ХДХВ дараах замаар халдварлахгүй гэдгийг мэддэг:			Нийтлэг байдаг 2 ташаа ойлголтыг үгүйсгэсэн, мөн ДОХ-ын халдвартай хүн эрүүл хүн шиг харагдаж болно гэдгийг мэддэг	
	ДОХ-ын талаар сонсож байсан	Халдваргүй, бэлгийн нэг үнэнч хавьтагчтай байх	Бэлгэвчийг тогтмол хэрэглэх	Хоёр аргыг хоёуланг нь мэддэг залуу эрэгтэйчүүдийн хувь	ДОХ-ын халдвартай хүн эрүүл хүн шиг харагдаж болно гэдгийг мэддэг	Шумууланд хазуулснаар хүнсээ хувааж хэрэглэснээр	Цогц мэдлэгийн хувь ¹	15-24 насны эрэгтэйчүүдийн тоо
Байршил								
Аймгийн төв	92.5	77.4	79.6	69.9	74.2	37.6	22.6	92
Сумын төв	90.7	70.7	79.3	68.0	67.3	46.7	26.0	148
Хөдөө	78.5	55.6	67.3	52.8	56.1	28.5	11.7	211
Насны бүлэг								
15-19	82.1	60.6	70.1	58.0	60.6	37.2	20.1	270
20-24	90.2	71.6	79.2	66.1	67.8	35.0	16.4	180
Гэрлэлтийн байдал								
Гэрлэж байсан	89.5	75.4	73.7	64.9	63.2	31.6	17.5	56
Огт гэрлэж байгаагүй	84.8	63.5	73.8	60.7	63.5	37.0	18.7	394
Боловсрол								
Боловсролгүй, бага	68.4	32.9	48.1	30.4	45.6	21.5	5.1	78
Суурь	80.2	53.7	63.6	49.6	56.2	34.7	17.4	119
Бүрэн дүнд	92.0	75.5	85.3	71.8	72.4	41.1	22.1	161
Техникийн болон тусгай мэргэжлийн дүнд	(90.9)	(78.8)	(81.8)	(72.7)	(69.7)	(30.3)	(15.2)	33
Өрхийн аж байдлын түвшин								
Дээд	96.7	93.4	91.8	90.2	73.8	49.2	31.1	60
Доогуур	76.8	55.4	65.2	51.8	56.2	32.1	13.4	110
Дунджаас доогуур	83.9	57.0	71.0	54.8	57.0	30.1	12.9	92
Дундаж	84.0	58.7	68.0	53.3	65.3	42.7	21.3	74
Дунджаас дээгүүр	86.5	69.7	76.4	67.4	59.5	40.4	21.3	88
Дээгүүр	97.7	86.4	89.8	80.7	81.8	38.6	26.1	87
Өрхийн тэргүүлэгчийн үндэс угсаа*								
Халх	82.8	63.0	71.4	58.8	63.3	34.1	16.9	304
Бусад	90.5	68.9	78.4	66.2	63.5	41.2	22.3	146
Өрхийн тэргүүлэгчийн шашин шүтлэг**								
Шүтдэггүй	83.5	63.0	71.3	59.1	62.2	33.5	18.5	250
Будда	88.5	67.8	77.1	63.9	66.7	40.4	18.6	180
Бусад	(*)	(*)	(*)	(*)	(*)	(*)	(*)	17
Бүгд	85.3	65.0	73.7	61.3	63.5	36.3	18.6	451

* "Өрхийн тэргүүлэгчийн үндэс угсаа" нь хариулагдаагүй 1 ажиглалт (жигнээгүй) -ыг харуулаагүй.
 ** "Өрхийн тэргүүлэгчийн шашин шүтлэг" нь хариулагдаагүй 3 ажиглалт (жигнээгүй) -ыг харуулаагүй.
 () 25-49 ажиглалт (жигнээгүй) дээр үндэслэн тооцсон.
 (*) 25 хүртэлх ажиглалт (жигнээгүй) дээр үндэслэн тооцсон.

ХХС-ны үзүүлэлт 9.2: МХЗ-ын үзүүлэлт 6.3

ХИИ. ХДХВ, ДОХ, БЭЛГИЙН ЗАН ҮЙЛ

Хүснэгт НА.3: ХДХВ-ийн халдвар эхээс ураг, нярайд халдварлах талаарх мэдлэг – Эмэгтэй
 ХДХВ-ийн халдвар эхээс ураг, нярайд халдварлах замыг зөв тодорхойлсон 15-49 насны эмэгтэйчүүдийн хувь,
 Хөвсгөл аймаг, 2012

	ХДХВ-ийн халдвар эхээс ураг, нярайд халдварлана гэдгийг мэддэг	ХДХВ халдварлахыг мэддэг:					Халдвар дамжих ямар ч замыг мэддэггүй	15-49 насны эмэгтэйчүүдийн тоо
		Жирэмсний үед	Төрөх үед	Хөхний сүүгээр	Халдвар дамжих 3 зам ¹			
Байршил								
Аймгийн төв	79.3	61.5	45.5	51.2	27.0	15.2	393	
Сумын төв	75.9	68.5	53.4	43.0	30.3	10.2	586	
Хөдөө	66.0	57.0	42.1	41.7	27.4	13.0	748	
Насны бүлэг								
15-24	70.2	57.8	40.3	47.0	25.1	16.0	516	
15-19	67.8	56.4	37.0	46.2	24.9	18.3	268	
20-24	72.7	59.3	43.9	47.8	25.3	13.4	248	
25-29	70.4	59.9	47.5	40.1	27.2	10.9	252	
30-39	73.5	61.8	46.6	44.1	28.5	11.3	504	
40-49	74.7	67.8	53.8	44.1	32.4	11.0	455	
Гэрлэлтийн байдал								
Гэрлэж байсан	73.8	63.1	49.1	43.3	28.7	11.1	1,249	
Огт гэрлэж байгаагүй	68.6	58.7	40.5	47.0	27.3	16.4	478	
Боловсрол								
Боловсролгүй	41.5	38.2	25.2	23.6	15.4	13.8	121	
Бага	54.0	45.5	29.0	35.2	18.2	14.2	173	
Суурь	66.2	57.0	41.0	42.0	27.1	13.9	395	
Бүрэн дунд	77.7	67.2	48.4	47.6	30.3	13.4	542	
Техникийн болон тусгай мэргэжлийн дунд	78.5	67.8	51.7	45.0	30.9	10.7	146	
Дээд	88.2	73.1	64.7	53.2	35.0	9.2	351	
Өрхийн аж байдлын түвшин								
Доогуур	61.4	52.8	39.7	38.3	25.8	12.5	339	
Дунджаас доогуур	66.7	58.5	43.0	44.4	29.8	14.0	336	
Дундаж	71.2	61.6	45.2	42.1	26.0	9.6	348	
Дунджаас дээгүүр	78.9	66.9	51.9	46.6	29.3	11.4	335	
Дээгүүр	82.8	69.2	53.3	49.9	30.5	15.1	370	
Өрхийн тэргүүлэгчийн үндэс угсаа*								
Халх	73.9	63.1	46.8	44.7	28.2	13.3	1,200	
Бусад	68.7	59.1	46.2	43.3	28.3	10.9	523	
Өрхийн тэргүүлэгчийн шашин шүтлэг**								
Шүтдэггүй	69.8	59.3	45.1	43.6	27.5	13.4	960	
Будда	74.7	63.9	48.2	44.7	28.8	12.1	699	
Бусад	84.6	78.5	55.4	52.3	35.4	6.2	64	
Бүгд	72.4	61.9	46.7	44.3	28.3	12.6	1,727	

* “Өрхийн тэргүүлэгчийн үндэс угсаа” нь хариулагдаагүй 4 ажиглалт (жигнээгүй)-ыг харуулаагүй.

** “Өрхийн тэргүүлэгчийн шашин шүтлэг” нь хариулагдаагүй 4 ажиглалт (жигнээгүй)-ыг харуулаагүй.

¹ ХХС-ны үзүүлэлт 9.3

Хүснэгт НА.3М: ХДХВ-ийн халдвар эхээс ураг, нярайд халдварлах талаарх мэдлэг – Эрэгтэй
ХДХВ-ийн халдвар эхээс ураг, нярайд халдварлах замыг зөв тодорхойлсон 15-49 насны эрэгтэйчүүдийн хувь, Хөвсгөл аймаг, 2012

	ХДХВ-ийн халдвар эхээс ураг, нярайд халдварлана гэдгийг мэддэг	ХДХВ халдварлахыг мэддэг:				Халдвар дамжих ямар ч замыг мэддэггүй	15-49 насны эрэгтэйчүүдийн тоо
		Жирэмсний үед	Төрөх үед	Хөхний сүүгээр	Халдвар дамжих 3 зам ¹		
Байршил							
Аймгийн төв	72.5	62.4	44.4	42.8	26.5	17.6	302
Сумын төв	68.4	58.2	46.2	40.9	27.0	20.4	446
Хөдөө	59.5	48.2	41.1	39.8	25.2	22.8	670
Насны бүлэг							
15-24	59.5	50.1	38.9	39.4	25.6	25.8	451
15-19	54.0	47.1	34.7	34.3	23.0	28.1	270
20-24	67.8	54.6	45.4	47.0	29.5	22.4	180
25-29	60.2	49.8	39.8	36.0	23.2	26.5	208
30-39	71.8	57.6	45.4	44.2	25.6	15.7	389
40-49	67.5	58.7	48.8	41.6	28.5	17.3	370
Гэрлэлтийн байдал							
Гэрлэж байсан	70.1	58.8	47.3	42.0	26.4	17.1	921
Огт гэрлэж байгаагүй	55.7	46.1	36.2	38.6	25.2	28.0	496
Боловсрол							
Боловсролгүй	43.7	32.9	22.8	31.6	15.2	25.9	156
Бага	56.4	41.3	31.1	40.0	20.0	25.3	222
Суурь	61.0	51.1	40.0	35.8	23.5	22.5	399
Бүрэн дунд	69.3	61.4	49.1	42.8	30.4	21.4	327
Техникийн болон тусгай мэргэжлийн дунд	80.3	62.9	60.6	46.2	26.5	14.4	130
Дээд	84.3	76.8	61.1	53.0	40.0	11.9	182
Өрхийн аж байдлын түвшин							
Доогуур	58.3	47.4	40.5	41.7	27.3	23.1	328
Дунджаас доогуур	59.3	47.3	38.7	37.7	22.0	25.0	296
Дундаж	61.3	52.1	41.2	39.5	26.5	21.0	235
Дунджаас дээгүүр	68.8	58.7	40.6	40.6	23.9	19.9	272
Дээгүүр	78.3	67.2	56.2	44.1	30.3	15.2	286
Өрхийн тэргүүлэгчийн үндэс угсаа*							
Халх	65.7	54.8	41.9	38.7	23.4	19.4	1,018
Бусад	63.4	53.0	47.3	46.0	32.3	24.9	396
Өрхийн тэргүүлэгчийн шашин шүтлэг**							
Шүтдэггүй	62.5	53.0	42.3	39.9	25.8	21.9	811
Будда	68.1	55.6	44.6	40.9	25.1	20.4	557
Бусад	(77.3)	(65.9)	(54.5)	(61.4)	(45.5)	(6.8)	43
Бүгд	65.1	54.3	43.4	40.8	26.0	20.9	1,417

* “Өрхийн тэргүүлэгчийн үндэс угсаа” нь хариулагдаагүй 3 ажиглалт (жигнээгүй)-ыг харуулаагүй.

** “Өрхийн тэргүүлэгчийн шашин шүтлэг” нь хариулагдаагүй 6 ажиглалт (жигнээгүй)-ыг харуулаагүй.

() 25-49 ажиглалт (жигнээгүй) дээр үндэслэн тооцсон.

¹ ХХС-ны үзүүлэлт 9.3

ХИИ. ХДХВ, ДОХ, БЭЛГИЙН ЗАН ҮЙЛ

Хүснэгт НА.4: ХДХВ / ДОХ-той хүнд хандах эерэг хандлага – Эмэгтэй
 ДОХ-ын талаар сонсож байсан бөгөөд ХДХВ/ ДОХ-той хүнд эерэг хандахаа илэрхийлсэн 15-49 насны эмэгтэйчүүдийн хувь, Хөвсгөл аймаг, 2012

	Эмэгтэйчүүдийн хувь:				Гэр бүлийн хэн нэг гишүүн ДОХ-ын халдвар авсан тохиолдолд нууцлахгүй	Аль нэгийг нь хүлээн зөвшөөрсөн	Бүгдийг нь хүлээн зөвшөөрсөн ¹	ДОХ-ын талаар сонсож байсан 15-49 насны эмэгтэйчүүдийн тоо
	Гэр бүлийн гишүүдийн хэн нэг нь ДОХ-оор өвчлбөл гэртээ асарна	ДОХ-ын халдвартай худалдагчаас мах, ногоо худалдаж авна	ДОХ-оор өвчлөөгүй боловч ДОХ-ын халдвартай эмэгтэй багш сургуульдаа үргэлжлүүлэн ажиллаж болно	Гэр бүлийн хэн нэг гишүүн ДОХ-ын халдвар авсан тохиолдолд нууцлахгүй				
Байршил								
Аймгийн төв	90.7	18.0	51.3	29.9	96.6	1.9	371	
Сумын төв	89.3	17.3	47.9	33.3	96.9	3.3	505	
Хөдөө	85.4	12.5	35.5	40.7	95.3	1.8	591	
Насны бүлэг								
15-24	87.2	18.8	49.9	27.8	96.5	2.4	445	
15-19	85.5	18.7	46.0	32.3	95.3	3.0	231	
20-24	89.0	18.8	54.1	22.9	97.7	1.8	214	
25-29	86.6	12.9	44.0	28.7	94.7	1.4	205	
30-39	88.7	14.7	40.0	40.9	95.9	2.3	427	
40-49	89.2	14.1	40.8	41.6	97.0	2.8	390	
Гэрлэлтийн байдал								
Гэрлэж байсан	88.1	15.0	42.5	38.1	96.4	2.1	1,060	
Огт гэрлэж байгаагүй	87.9	16.9	47.1	28.5	95.7	2.9	406	
Боловсрол								
Боловсролгүй	83.8	7.4	17.6	44.1	94.1	.0	67	
Бага	86.7	5.0	25.8	42.5	94.2	1.7	118	
Суурь	83.5	11.2	33.2	41.6	93.2	2.5	316	
Бүрэн дунд	89.1	16.7	43.1	39.0	97.6	2.6	494	
Техникийн болон тусгай мэргэжлийн дунд	91.7	18.0	42.9	38.3	98.5	3.0	131	
Дээд	90.8	22.1	66.1	19.3	97.1	2.3	342	
Өрхийн аж байдлын түвшин								
Доогуур	82.4	9.8	34.5	41.6	94.1	2.0	250	
Дунджаас доогуур	88.0	12.0	31.2	44.9	94.9	2.2	271	
Дундаж	88.8	14.7	43.7	34.6	97.2	2.1	281	
Дунджаас дээгүүр	89.0	17.9	50.0	33.1	96.8	3.2	302	
Дээгүүр	90.8	20.9	54.5	26.6	97.3	2.2	362	
Өрхийн тэргүүлэгчийн үндэс угсаа*								
Халх	88.4	14.9	42.4	37.2	96.1	2.2	1,047	
Бусад	87.5	16.5	46.9	30.9	96.5	2.8	416	
Өрхийн тэргүүлэгчийн шашин шүтлэг**								
Шүтдэггүй	88.3	12.4	40.4	37.6	96.1	1.7	799	
Будда	88.0	18.9	47.4	34.1	96.6	3.4	607	
Бусад	84.7	23.7	52.5	20.3	93.2	.0	58	
Бүгд	88.1	15.5	43.8	35.4	96.2	2.3	1,467	

* "Өрхийн тэргүүлэгчийн үндэс угсаа" нь хариулагдаагүй 4 ажиглалт (жигнээгүй)-ыг харуулаагүй.

** "Өрхийн тэргүүлэгчийн шашин шүтлэг" нь хариулагдаагүй 3 ажиглалт (жигнээгүй)-ыг харуулаагүй.

¹ ХХС-ны үзүүлэлт 9.4

Хүснэгт НА.4М: ХДХВ/ ДОХ-той хүнд хандах эерэг хандлага – Эрэгтэй
 ДОХ-ын талаар сонсож байсан бөгөөд ХДХВ/ ДОХ-той хүнд эерэг хандахаа илэрхийлсэн 15-49 насны эрэгтэйчүүдийн хувь, Хөвсгөл аймаг, 2012

	Эрэгтэйчүүдийн хувь:						ДОХ-ын талаар сонсож байсан 15-49 насны эрэгтэйчүүдийн тоо
	Гэр бүлийн гишүүдийн хэн нэг нь ДОХ-оор өвчилбөл гэртээ асарна	ДОХ-ын халдвартай худалдагчаас мах, ногоо худалдаж авна	ДОХ-оор өвчлөөгүй боловч ДОХ-ын халдвартай эмэгтэй багш сургуульдаа үргэлжлүүлэн ажиллаж болно	Гэр бүлийн хэн нэг гишүүн ДОХ-ын халдвар авсан тохиолдолд нууцлахгүй	Аль нэгийг нь хүлээн зөвшөөрсөн	Бүгдийг нь хүлээн зөвшөөрсөн ¹	
Байршил							
Аймгийн төв	90.9	18.8	46.0	38.4	96.4	4.3	272
Сумын төв	87.8	22.4	40.9	41.9	95.8	5.0	395
Хөдөө	84.4	12.9	28.3	48.8	93.7	2.1	551
Насны бүлэг							
15-24	84.6	20.0	37.2	34.6	92.8	3.1	385
15-19	80.4	18.7	36.9	33.8	91.1	3.1	222
20-24	90.3	21.8	37.6	35.8	95.2	3.0	163
25-29	85.8	23.0	35.0	45.4	95.6	3.8	180
30-39	87.0	13.6	36.2	46.4	95.1	3.2	340
40-49	90.6	14.8	36.2	53.1	97.2	4.4	314
Гэрлэлтийн байдал							
Гэрлэж байсан	88.6	16.8	37.5	48.1	96.2	3.9	804
Огт гэрлэж байгаагүй	83.8	18.3	34.0	36.8	92.6	2.9	415
Боловсрол							
Боловсролгүй	80.9	10.9	19.1	55.5	94.5	1.8	108
Бага	82.6	10.3	23.4	52.7	91.8	1.1	181
Суурь	86.1	10.7	29.0	45.3	92.3	1.8	333
Бүрэн дүнд	89.4	21.9	42.2	40.5	98.0	5.6	297
Техникийн болон тусгай мэргэжлийн дүнд	88.8	16.0	44.0	43.2	96.0	3.2	123
Өрхийн аж байдлын түвшин							
Дээд	91.6	34.3	59.0	33.7	97.8	7.3	176
Доогуур	81.2	11.8	24.7	57.2	91.5	4.1	267
Дунджаас доогуур	88.5	15.0	32.8	42.7	96.8	2.4	249
Дундаж	86.7	14.3	31.6	41.8	93.4	3.6	193
Дунджаас дээгүүр	89.8	17.6	35.9	41.6	96.3	1.6	242
Дээгүүр	88.9	26.9	55.0	36.9	96.7	5.9	267
Өрхийн тэргүүлэгчийн үндэс угсаа*							
Халх	86.8	17.5	37.5	44.1	95.1	3.8	866
Бусад	87.6	16.9	33.5	44.8	94.6	3.1	350
Өрхийн тэргүүлэгчийн шашин шүтлэг**							
Шүтдэггүй	87.5	15.6	33.7	44.8	95.4	2.2	684
Будда	86.4	19.4	39.0	44.4	95.2	5.4	493
Бусад	(86.5)	(24.3)	(51.4)	(35.1)	(86.5)	(5.4)	36
Бүгд	87.0	17.3	36.3	44.3	95.0	3.6	1,219

* "Өрхийн тэргүүлэгчийн үндэс угсаа" нь хариуаагүй 3 ажиглалт (жигнээгүй)-ыг харуулаагүй.
 ** "Өрхийн тэргүүлэгчийн шашин шүтлэг" нь хариуаагаагүй 5 ажиглалт (жигнээгүй)-ыг харуулаагүй.
 () 25-49 ажиглалт (жигнээгүй) дээр үндэслэн тооцсон.

¹ ХХС-ны үзүүлэлт 9.4

ХИИ. ХДХВ, ДОХ, БЭЛГИЙН ЗАН ҮЙЛ

Хүснэгт НА.5: ХДХВ-ийн халдвар илрүүлэх шинжилгээ өгөх газрын талаарх мэдлэг -

Эмэгтэй

ХДХВ-ийн халдвар илрүүлэх шинжилгээ хаана өгөхийг мэддэг 15-49 насны эмэгтэйчүүдийн хувь, шинжилгээ өгч байсан эмэгтэйчүүдийн хувь, сүүлийн 12 сард шинжилгээ өгсөн эмэгтэйчүүдийн хувь, сүүлийн 12 сард шинжилгээ өгч, хариугаа авсан эмэгтэйчүүдийн хувь, сүүлийн 12 сард шинжилгээ өгч, хариугаа авахын зэрэгцээ зөвлөгөө өвсөн эмэгтэйчүүдийн хувь, Хөвсгөл аймаг, 2012

	Эмэгтэйчүүдийн хувь:					15-49 насны эмэгтэйчүүдийн тоо
	Шинжилгээ өгөх газрыг мэддэг ¹	Шинжилгээ өгч байсан	Сүүлийн 12 сард шинжилгээ өгсөн	Сүүлийн 12 сард шинжилгээ өгч, хариугаа авсан ²	Сүүлийн 12 сард шинжилгээ өгч, хариугаа авахын зэрэгцээ зөвлөгөө авсан	
Байршил						
Аймгийн төв	69.0	50.5	23.0	21.5	2.5	393
Сумын төв	53.3	32.0	15.7	13.9	1.8	586
Хөдөө	36.6	20.2	8.7	7.9	1.6	748
Насны бүлэг						
15-24	46.4	20.7	12.4	10.8	1.7	516
15-19	33.7	6.6	3.7	2.9	0.4	268
20-24	60.1	36.0	21.7	19.4	3.2	248
25-29	51.8	38.1	16.3	15.6	1.6	252
30-39	51.7	39.0	18.3	16.8	2.1	504
40-49	49.9	30.2	11.0	9.9	1.9	455
Гэрлэлтийн байдал						
Гэрлэж байсан	52.8	37.0	16.7	15.3	2.3	1,249
Огт гэрлэж байгаагүй	41.5	15.6	8.2	7.2	0.8	478
Боловсрол						
Боловсролгүй	22.0	16.3	5.7	4.9	0.8	121
Бага	29.0	21.6	8.0	8.0	1.1	173
Суурь	36.3	20.6	10.4	8.5	0.7	395
Бүрэн дунд	49.6	29.2	12.3	11.1	2.0	542
Техникийн болон тусгай мэргэжлийн дунд	55.7	35.6	14.8	12.1	2.7	146
Дээд	81.8	53.8	27.7	26.9	3.4	351
Өрхийн аж байдлын түвшин						
Доогуур	27.2	15.7	6.1	4.9	1.4	339
Дунджаас доогуур	39.8	22.8	9.1	8.2	1.5	336
Дундаж	46.0	27.4	13.3	12.1	1.7	348
Дунджаас дээгүүр	60.1	41.3	19.9	17.3	2.3	335
Дээгүүр	72.9	47.0	22.5	21.8	2.4	370
Өрхийн тэргүүлэгчийн үндэс угсаа*						
Халх	52.6	33.1	15.8	14.6	2.0	1,200
Бусад	42.8	26.6	10.9	9.4	1.7	523
Өрхийн тэргүүлэгчийн шашин шүтлэг**						
Шүтдэггүй	46.9	30.9	14.6	13.4	2.2	960
Будда	51.1	30.1	12.9	11.8	1.3	699
Бусад	72.3	43.1	21.5	18.5	3.1	64
Бүгд	49.6	31.1	14.3	13.0	1.9	1,727

* “Өрхийн тэргүүлэгчийн үндэс угсаа” нь хариулагдаагүй 4 ажиглалт (жигнээгүй)-ыг харуулаагүй.

** “Өрхийн тэргүүлэгчийн шашин шүтлэг” нь хариулагдаагүй 4 ажиглалт (жигнээгүй)-ыг харуулаагүй.

¹ ХХС-ны үзүүлэлт 9.5

² ХХС-ны үзүүлэлт 9.6

Хүснэгт НА.5М: ХДХВ-ийн халдвар илрүүлэх шинжилгээ өгөх газрын талаарх мэдлэг - Эрэгтэй

ХДХВ-ийн халдвар илрүүлэх шинжилгээ хаана өгөхийг мэддэг 15-49 насны эрэгтэйчүүдийн хувь, шинжилгээ өгч байсан эрэгтэйчүүдийн хувь, сүүлийн 12 сард шинжилгээ өгсөн эрэгтэйчүүдийн хувь, сүүлийн 12 сард шинжилгээ өгч, хариугаа авсан эрэгтэйчүүдийн хувь, сүүлийн 12 сард шинжилгээ өгч, хариугаа авахын зэрэгцээ зөвлөгөө өвсөн эрэгтэйчүүдийн хувь, Хөвсгөл аймаг, 2012

	Эрэгтэйчүүдийн хувь:					
	Шинжилгээ өгөх газрыг мэддэг ¹	Шинжилгээ өгч байсан	Сүүлийн 12 сард шинжилгээ өгсөн	Сүүлийн 12 сард шинжилгээ өгч, хариугаа авсан ²	Сүүлийн 12 сард шинжилгээ өгч, хариугаа авахын зэрэгцээ зөвлөгөө авсан	15-49 насны эрэгтэйчүүдийн тоо
Байршил						
Аймгийн төв	62.4	33.3	11.4	10.1	3.9	302
Сумын төв	53.1	25.9	10.4	7.5	2.4	446
Хөдөө	42.6	18.7	6.0	4.4	1.3	670
Насны бүлэг						
15-24	43.3	16.6	8.5	5.7	2.4	451
15-19	32.8	7.3	4.7	1.5	0.7	270
20-24	59.0	30.6	14.2	12.0	4.9	180
25-29	54.5	32.2	10.4	7.6	2.4	208
30-39	55.8	27.7	8.9	7.4	2.5	389
40-49	49.9	24.8	7.2	6.4	1.6	370
Гэрлэлтийн байдал						
Гэрлэж байсан	54.9	28.6	9.1	7.6	2.2	921
Огт гэрлэж байгаагүй	41.2	15.7	7.6	4.8	2.2	496
Боловсрол						
Боловсролгүй	31.0	14.6	5.1	4.4	1.3	156
Бага	41.3	16.0	4.0	2.7	0.0	222
Суурь	42.0	20.2	7.4	5.2	2.2	399
Бүрэн дунд	51.5	22.3	7.8	6.3	1.8	327
Техникийн болон тусгай мэргэжлийн дунд	62.1	31.8	10.6	8.3	3.0	130
Дээд	83.8	48.1	19.5	15.7	5.9	182
Өрхийн аж байдлын түвшин						
Доогуур	39.3	15.9	4.8	3.0	1.2	328
Дунджаас доогуур	45.7	20.3	6.3	6.0	1.3	296
Дундаж	49.6	24.8	7.6	5.9	2.9	235
Дунджаас дээгүүр	52.2	27.9	12.7	9.4	3.3	272
Дээгүүр	65.5	33.1	12.1	9.3	2.8	286
Өрхийн тэргүүлэгчийн үндэс угсаа*						
Халх	50.8	24.5	9.5	7.5	2.5	1,018
Бусад	48.0	22.9	6.2	4.5	1.5	396
Өрхийн тэргүүлэгчийн шашин шүтлэг**						
Шүтдэггүй	46.8	23.6	8.3	6.2	2.1	811
Будда	53.6	24.4	9.6	7.6	2.7	557
Бусад	(65.9)	(31.8)	(2.3)	(2.3)	(0.0)	43
Бүгд	50.1	24.1	8.6	6.6	2.2	1,417

* “Өрхийн тэргүүлэгчийн үндэс угсаа” нь хариулагдаагүй 3 ажиглалт (жигнээгүй)-ыг харуулаагүй.

** “Өрхийн тэргүүлэгчийн шашин шүтлэг” нь хариулагдаагүй 6 ажиглалт (жигнээгүй)-ыг харуулаагүй.

() 25-49 ажиглалт (жигнээгүй) дээр үндэслэн тооцсон.

¹ ХХС-ны үзүүлэлт 9.5

² ХХС-ны үзүүлэлт 9.6

ХИ. ХДХВ, ДОХ, БЭЛГИЙН ЗАН ҮЙЛ

Хүснэгт НА.6: Бэлгийн идэвхтэй амьдралтай залуу эмэгтэйчүүдийн дундах ХДХВ-ийн халдвар илрүүлэх шинжилгээ өгөх газрын талаарх мэдлэг

Сүүлийн 12 сард бэлгийн хавьталд орсон 15-24 насны эмэгтэйчүүдийн хувь, сүүлийн 12 сард бэлгийн хавьталд орсон эмэгтэйчүүдээс ХДХВ-ийн халдвар илрүүлэх шинжилгээ өгөх газрыг мэддэг эмэгтэйчүүдийн хувь, шинжилгээ өгч байсан эмэгтэйчүүдийн хувь, сүүлийн 12 сард шинжилгээ өгсөн эмэгтэйчүүдийн хувь, сүүлийн 12 сард шинжилгээ өгч, хариугаа авсан эмэгтэйчүүдийн хувь, сүүлийн 12 сард шинжилгээ өгч, хариугаа авахын зэрэгцээ зөвлөгөө авсан эмэгтэйчүүдийн хувь, Хөвсгөл аймаг, 2012

	Сүүлийн 12 сард бэлгийн хавьталд орсон эмэгтэйчүүдийн хувь			15-24 насны эмэгтэйчүүдийн тоо			Эмэгтэйчүүдийн хувь:			Сүүлийн 12 сарын хугацаанд бэлгийн хавьталд орсон 15-24 насны эмэгтэйчүүдийн	
	Сүүлийн 12 сард бэлгийн хавьталд орсон эмэгтэйчүүдийн хувь	Шинжилгээ өгөх газрыг мэддэг	Шинжилгээ өгч байсан	Шинжилгээ өгч байсан	Шинжилгээ өгсөн	Сүүлийн 12 сард шинжилгээ өгч, хариугаа авсан ¹	Сүүлийн 12 сард шинжилгээ өгч, хариугаа зэрэгцээ зөвлөгөө авсан	Сүүлийн 12 сард шинжилгээ өгч, хариугаа зэрэгцээ зөвлөгөө авсан	Сүүлийн 12 сард шинжилгээ өгч, хариугаа зэрэгцээ зөвлөгөө авсан	Сүүлийн 12 сарын хугацаанд бэлгийн хавьталд орсон 15-24 насны эмэгтэйчүүдийн тоо	
Байршил											
Аймгийн төв	45.7	83.0	62.3	114	35.8	35.8	5.7	35.8	5.7	52	
Сумын төв	42.9	65.3	38.7	172	21.3	17.3	1.3	17.3	1.3	74	
Хөдөө	46.4	48.6	24.8	231	18.3	14.7	3.7	14.7	3.7	107	
Насны бүлэг											
15-19	13.6	(51.4)	(16.2)	268	(10.8)	(5.4)	(0.0)	(5.4)	(0.0)	36	
20-24	79.1	63.5	41.5	248	25.5	23.0	4.0	23.0	4.0	196	
Гэрлэлтийн байдал											
Гэрлэж байсан	95.4	64.0	47.2	129	29.6	27.2	5.6	27.2	5.6	123	
Огт гэрлэж байгаагүй	28.4	58.9	26.8	388	16.1	12.5	0.9	12.5	0.9	110	
Боловсрол											
Боловсролгүй, бага	70.5	(23.3)	(16.3)	60	(9.3)	(9.3)	(0.0)	(9.3)	(0.0)	42	
Сурь	19.8	(*)	(*)	109	(*)	(*)	(*)	(*)	(*)	22	
Бүрэн дунд	34.1	57.5	35.6	210	20.5	13.7	2.7	13.7	2.7	72	
Техникийн болон тусгай	(39.3)	(*)	(*)	27	(*)	(*)	(*)	(*)	(*)	11	
мэргэжлийн дунд											
Дээд	78.6	86.4	50.0	110	31.8	31.8	4.5	31.8	4.5	86	
Өрхийн аж байдлын түвшин											
Доогуур	42.0	(38.3)	(19.1)	110	(14.9)	(10.6)	(4.3)	(10.6)	(4.3)	46	
Дунджаас доогуур	42.1	(51.1)	(33.3)	105	(22.2)	(17.8)	(0.0)	(17.8)	(0.0)	44	
Дундаж	48.1	(66.7)	(39.2)	104	(23.5)	(19.6)	(2.0)	(19.6)	(2.0)	50	
Дунджаас дээгүүр	46.7	(67.4)	(44.2)	90	(25.6)	(23.3)	(4.7)	(23.3)	(4.7)	42	
Дээгүүр	46.8	82.4	51.0	107	29.4	29.4	5.9	29.4	5.9	50	
Өрхийн тэргүүлэгчийн үндэс угсаа*											
Халх	45.8	69.6	41.1	339	27.2	24.7	4.4	24.7	4.4	155	
Бусад	43.6	46.2	30.8	176	15.4	11.5	1.3	11.5	1.3	77	
Өрхийн тэргүүлэгчийн шашин шүтлэг**											
Шүтдэггүй	50.9	56.8	37.4	268	21.6	18.7	5.0	18.7	5.0	136	
Будда	22.6	67.8	36.8	226	25.3	24.1	1.1	24.1	1.1	85	
Бусад	(*)	(*)	(*)	22	(*)	(*)	(*)	(*)	(*)	10	
Бүгд	45.1	61.6	37.6	516	23.2	20.3	3.4	20.3	3.4	233	

* "Өрхийн тэргүүлэгчийн үндэс угсаа" нь хариуаагчдад 2, 1 ажиллалт (жигнээгүй)-ыг харгалзан харуулаагүй болно.

** "Өрхийн тэргүүлэгчийн шашин шүтлэг" нь хариуаагчдад 1, 1 ажиллалт (жигнээгүй)-ыг харгалзан харуулаагүй болно.

() 25-49 ажиллалт (жигнээгүй) дээр үндэслэн тооцсон.

(*) 25 хүртэлх ажиллалт (жигнээгүй) дээр үндэслэн тооцсон.

Хүснэгт НА.6М: Бэлгийн идэвхтэй амьдралтай залуу эрэгтэйчүүдийн дундах ХДХВ-ийн халдвар илрүүлэх шинжилгээ өгөх газрын талаарх мэдлэг

Сүүлийн 12 сард бэлгийн хавьталд орсон 15-24 насны эрэгтэйчүүдийн хувь, сүүлийн 12 сард бэлгийн хавьталд орсон эрэгтэйчүүдээс ХДХВ-ийн халдвар илрүүлэх шинжилгээ өгөх газрыг мэддэг эрэгтэйчүүдийн хувь, шинжилгээ өгч байсан эрэгтэйчүүдийн хувь, сүүлийн 12 сард шинжилгээ өгсөн эрэгтэйчүүдийн хувь, сүүлийн 12 сард шинжилгээ өгч, хариугаа авсан эрэгтэйчүүдийн хувь, сүүлийн 12 сард шинжилгээ өгч, хариугаа авахын зэрэгцээ зөвлөгөө авсан эрэгтэйчүүдийн хувь, Хөвсгөл аймаг, 2012

	Эрэгтэйчүүдийн хувь:							Сүүлийн 12 сарын хугацаанд бэлгийн хавьталд орсон 15-24 насны эрэгтэйчүүдийн тоо
	Сүүлийн 12 сард хавьталд орсон эрэгтэйчүүдийн хувь	15-24 насны эрэгтэйчүүдийн тоо	Шинжилгээ өгөх газрыг мэддэг	Шинжилгээ өгч байсан	Сүүлийн 12 сард шинжилгээ өгсөн	Сүүлийн 12 сард шинжилгээ өгч, хариугаа авахын зэрэгцээ зөвлөгөө авсан ¹	Сүүлийн 12 сард шинжилгээ өгч, хариугаа авахын зэрэгцээ зөвлөгөө авсан	
Байршил								
Аймгийн төв	52.7	92	(73.5)	(34.7)	(14.3)	(12.2)	(10.2)	48
Сумын төв	51.3	148	61.0	31.2	15.6	10.4	3.9	76
Хөдөө	55.6	211	52.1	22.7	12.6	9.2	2.5	117
Насны бүлэг								
15-19	28.5	270	53.8	20.5	11.5	5.1	2.6	77
20-24	91.3	180	61.7	31.1	15.0	12.6	5.4	165
Гэрлэлтийн байдал								
Гэрлэж байсан	100.0	56	66.7	38.6	17.5	12.3	1.8	56
ОГТ гэрлэж байгаагүй	47.0	394	56.9	24.5	12.8	9.6	5.3	185
Боловсрол								
Боловсролгүй, бага	54.4	78	(39.5)	(11.6)	(7.0)	(4.6)	(0.0)	42
Суурь	23.1	119	(46.4)	(25.0)	(14.3)	(10.7)	(7.1)	28
Бүрэн дунд	55.8	161	54.9	27.5	8.8	6.6	3.3	90
Техникийн болон тусгай мэргэжлийн дунд	(72.7)	33	(*)	(*)	(*)	(*)	(*)	24
Дээд	96.7	60	83.1	40.7	27.1	20.3	10.2	58
Өрхийн аж байдлын түвшин								
Доогуур	53.6	110	55.0	25.0	11.7	8.3	3.3	59
Дунджаас доогуур	49.5	92	(54.3)	(26.1)	(15.2)	(13.0)	(2.2)	45
Дундаж	58.7	74	(54.5)	(20.5)	(6.8)	(6.8)	(4.5)	43
Дунджаас дээгүүр	51.7	88	(63.0)	(30.4)	(17.4)	(10.9)	(6.5)	45
Дээгүүр	55.7	87	(69.4)	(36.7)	(18.4)	(12.2)	(6.1)	48
Өрхийн тэргүүлэгчийн үндэс угсаа*								
Халх	53.2	304	57.3	26.2	16.5	12.8	6.1	162
Бусад	54.1	146	62.5	31.2	8.7	5.0	1.2	79
Өрхийн тэргүүлэгчийн шашин шүтлэг**								
Шүтдэггүй	52.8	250	56.7	26.1	11.9	8.2	4.5	132
Будда	56.8	180	60.6	29.8	16.3	12.5	4.8	103
Бусад	(*)	17	(*)	(*)	(*)	(*)	(*)	6
Бүгд	53.6	451	59.2	27.8	13.9	10.2	4.5	242

* Өрхийн тэргүүлэгчийн үндэс угсаа нь хариулагдаагүй 1, 1 ажиглалт (жигнээгүй)-ыг харгалзан харуулаагүй болно.

** Өрхийн тэргүүлэгчийн шашин шүтлэг нь хариулагдаагүй 3, 1 ажиглалт (жигнээгүй)-ыг харгалзан харуулаагүй болно.

() 25-49 ажиглалт (жигнээгүй) дээр үндэслэн тооцсон.

(*) 25 хүртэлх ажиглалт (жигнээгүй) дээр үндэслэн тооцсон.

¹ ХХС-ны үзүүлэлт 9.7

ХИ. ХДХВ, ДОХ, БЭЛГИЙН ЗАН ҮЙЛ

Хүснэгт НА.7: Жирэмсний хяналтын үеийн ХДХВ-ийн халдвар илрүүлэх шинжилгээ ба зөвлөгөө

Судалгаанаас өмнөх 2 жилийн хугацаанд хүүхэд төрүүлсэн 15-49 насны эмэгтэйчүүдээс хамгийн сүүлийн хүүхдээ тээж байх үедээ жирэмсний хяналтад хамрагдсан эмэгтэйчүүдийн хувь, ХДХВ-ийн талаар зөвлөгөө авсан эмэгтэйчүүдийн хувь, ХДХВ-ийн халдвар илрүүлэх шинжилгээ өгч, хариугаа авсан эмэгтэйчүүдийн хувь, Хөвсгөл аймаг, 2012

	Эмэгтэйчүүдийн хувь:					
	Хамгийн сүүлийн хүүхдээ тээж байх үедээ жирэмсний хяналтад хамрагдсан	Жирэмсний хяналтын хүрээнд ХДХВ-ийн талаар зөвлөгөө авсан ¹	Жирэмсний хяналтын хүрээнд ХДХВ-ийн халдвар илрүүлэх шинжилгээ өгсөн	Жирэмсний хяналтын хүрээнд ХДХВ-ийн халдвар илрүүлэх шинжилгээ өгч, хариугаа авсан ²	Жирэмсний хяналтын хүрээнд ХДХВ-ийн халдвар илрүүлэх шинжилгээ өгч, хариугаа авсан	Судалгаанаас өмнөх 2 жилийн хугацаанд хүүхэд төрүүлсэн эмэгтэйчүүдийн тоо
Байршил						
Аймгийн төв	100.0	30.8	66.2	66.2	29.2	64
Сумын төв	98.1	22.1	36.5	34.6	14.4	102
Хөдөө	98.5	15.4	27.9	26.5	9.6	134
Насны бүлэг						
15-24	97.9	18.9	38.9	36.8	12.6	93
25-29	98.7	19.2	29.5	29.5	15.4	77
30-39	100.0	24.2	44.2	43.3	18.3	118
40-49	(*)	(*)	(*)	(*)	(*)	12
Гэрлэлтийн байдал						
Гэрлэж байсан	99.3	20.1	38.4	37.3	15.1	274
Огт гэрлэж байгаагүй	(92.3)	(30.8)	(46.2)	(42.3)	(19.2)	26
Боловсрол						
Боловсролгүй, бага	96.6	11.9	15.3	15.3	8.5	58
Суурь	98.4	17.2	28.1	26.6	12.5	63
Бүрэн дунд	98.8	23.3	43.0	41.9	15.1	84
Техникийн болон тусгай мэргэжлийн дунд	(*)	(*)	(*)	(*)	(*)	17
Өрхийн аж байдлын түвшин						
Дээд	100.0	29.1	59.5	58.2	24.0	78
Доогуур	96.1	13.7	23.5	21.6	3.9	50
Дунджаас доогуур	100.0	16.4	26.9	26.9	13.4	66
Дундаж	97.2	25.4	36.6	33.8	21.1	70
Дунджаас дээгүүр	100.0	25.9	50.0	50.0	17.2	57
Дээгүүр	100.0	22.4	58.6	56.9	19.0	57
Өрхийн тэргүүлэгчийн үндэс угсаа						
Халх	99.1	21.5	41.2	39.9	16.3	229
Бусад	97.2	19.4	31.9	30.6	12.5	71
Өрхийн тэргүүлэгчийн шашин шүтлэг*						
Шүтдэггүй	99.5	17.0	35.7	34.6	13.2	179
Будда	99.1	25.5	41.5	39.6	16.0	104
Бусад	(*)	(*)	(*)	(*)	(*)	14
Бүгд	98.7	21.0	39.0	37.7	15.4	299

* Өрхийн тэргүүлэгчийн шашин шүтлэг нь хариулагдаагүй 3 ажиглалт (жигнээгүй)-ыг харуулаагүй.

() 25-49 ажиглалт (жигнээгүй) дээр үндэслэн тооцсон.

(*) 25 хүртэлх ажиглалт (жигнээгүй) дээр үндэслэн тооцсон.

¹ ХХС-ны үзүүлэлт 9.8

² ХХС-ны үзүүлэлт 9.9

Хүснэгт НА.8: ХДХВ-ийн халдвар авах эрсдэлтэй бэлгийн зан үйл - Залуу эмэгтэй
 Бэлгийн хавьталд орж байгаагүй, мөн огт гэрлэж эсвэл хамтран амьдарч байгаагүй 15-24 насны эмэгтэйчүүдийн хувь, 15 нас хүрэхээс өмнө бэлгийн хавьталд орсон 15-24 насны эмэгтэйчүүдийн хувь, судалгаанаас өмнөх 12 сарын хугацаанд 10 ба түүнээс олон наснаар ах хүнтэй бэлгийн хавьталд орсон 15-24 насны эмэгтэйчүүдийн хувь, Хөвсгөл аймаг, 2012

	Бэлгийн хавьталд орж байгаагүй, мөн огт гэрлэж эсвэл хамтран амьдарч байгаагүй 15-24 насны эмэгтэйчүүдийн хувь ¹		Огт гэрлэж эсвэл хамтран амьдарч байгаагүй 15-24 насны эмэгтэйчүүдийн хувь ²		15 нас хүрэхээс өмнө бэлгийн хавьталд орсон 15-24 насны эмэгтэйчүүдийн хувь ³		Сүүлийн 12 сарын хугацаанд 10 ба түүнээс олон наснаар ах хүнтэй бэлгийн хавьталд орсон 15-24 насны эмэгтэйчүүдийн хувь ³		Сүүлийн 12 сард бэлгийн хавьталд орсон 15-24 насны эмэгтэйчүүдийн тоо	
	Товчлол	Тоо	Товчлол	Тоо	Товчлол	Тоо	Товчлол	Тоо	Товчлол	Тоо
Байршил										
Аймгийн төв	70.2	82	0.0	114	0.0	114	0.0	52	0.0	52
Сумын төв	63.2	141	0.0	172	0.0	172	1.3	74	1.3	74
Хөдөө	68.9	164	0.0	231	0.0	231	4.6	107	4.6	107
Насны бүлэг										
15-19	88.2	257	0.0	268	0.0	268	(5.4)	36	(5.4)	36
20-24	25.6	131	0.0	248	0.0	248	2.0	196	2.0	196
Гэрлэлтийн байдал										
Гэрлэж байсан	na	na	0.0	129	0.0	129	2.4	123	2.4	123
Огт гэрлэж байгаагүй	67.1	388	0.0	388	0.0	388	2.7	110	2.7	110
Боловсрол										
Боловсролгүй, бага	(48.4)	30	0.0	60	0.0	60	(4.7)	42	(4.7)	42
Суурь	88.5	94	0.0	109	0.0	109	(*)	22	(*)	22
Бүрэн дунд	77.2	168	0.0	210	0.0	210	0.0	72	0.0	72
Техникийн болон тусгай мэргэжлийн дунд	(*)	23	(0,0)	27	(0,0)	27	(*)	11	(*)	11
Өрхийн аж байдлын түвшин										
Дээд	25.7	73	0.0	110	0.0	110	0.0	86	0.0	86
Доогуур	71.8	83	0.0	110	0.0	110	(4.3)	46	(4.3)	46
Дунджаас доогуур	71.8	77	0.0	105	0.0	105	(6.7)	44	(6.7)	44
Дундаж	59.0	77	0.0	104	0.0	104	(0.0)	50	(0.0)	50
Дунджаас дээгүүр	67.1	69	0.0	90	0.0	90	(2.3)	42	(2.3)	42
Дээгүүр	65.5	82	0.0	107	0.0	107	0.0	50	0.0	50
Өрхийн тэргүүлэгчийн үндэс угсаа*										
Халх	67.7	249	0.0	339	0.0	339	0.6	155	0.6	155
Бусад	66.2	136	0.0	176	0.0	176	6.4	77	6.4	77
Өрхийн тэргүүлэгчийн шашин шүтлэг**										
Шүтдэггүй	65.9	182	0.0	268	0.0	268	2.9	136	2.9	136
Будда	70.8	189	0.0	226	0.0	226	2.3	85	2.3	85
Бусад	(*)	18	(*)	22	(*)	22	(*)	10	(*)	10
Бүгд	67.1	388	0.0	516	0.0	516	2.5	233	2.5	233

* Өрхийн тэргүүлэгчийн үндэс угсаа нь хариулагдаагүй 2, 2, 1 ажиглалт (жигнээгүй)-ыг харгалзан харуулаагүй болно.
 ** Өрхийн тэргүүлэгчийн шашин шүтлэг нь хариулагдаагүй 0, 1, 1 ажиглалт (жигнээгүй)-ыг харгалзан харуулаагүй болно.
 na: Тооцоо боломжгүй
 () 25-49 ажиглалт (жигнээгүй) дээр үндэслэн тооцсон.
 (*) 25 хүртэлх ажиглалт (жигнээгүй) дээр үндэслэн тооцсон.

¹ ХХС-ны үзүүлэлт 9.10
² ХХС-ны үзүүлэлт 9.11
³ ХХС-ны үзүүлэлт 9.12

ХИИ. ХДХВ, ДОХ, БЭЛГИЙН ЗАН ҮЙЛ

Хүснэгт НА.8М: ХДХВ-ийн халдвар авах эрсдэлтэй бэлгийн зан үйл – Залуу эрэгтэй

Бэлгийн хавьталд орж байгаагүй, мөн огт гэрлэж эсвэл хамтран амьдарч байгаагүй 15-24 насны эрэгтэйчүүдийн хувь, 15 нас хүрэхээс өмнө бэлгийн хавьталд орсон 15-24 насны эрэгтэйчүүдийн хувь, судалгаанаас өмнөх 12 сарын хугацаанд 10 ба түүнээс олон насаар эгч хүнтэй бэлгийн хавьталд орсон 15-24 насны эрэгтэйчүүдийн хувь, Хөвсгөл аймаг, 2012

	Бэлгийн хавьталд орж байгаагүй, мөн огт гэрлэж эсвэл хамтран амьдарч байгаагүй 15-24 насны эрэгтэйчүүдийн хувь ¹	Огт гэрлэж эсвэл хамтран амьдарч байгаагүй 15-24 насны эрэгтэйчүүдийн тоо	15 нас хүрэхээс өмнө бэлгийн хавьталд орсон 15-24 насны эрэгтэйчүүдийн хувь ²	15-24 насны эрэгтэйчүүдийн тоо	Сүүлийн 12 сарын хугацаанд 10 ба түүнээс олон насаар ах хүнтэй бэлгийн хавьталд орсон 15-24 насны эрэгтэйчүүдийн хувь ³	Сүүлийн 12 сард бэлгийн хавьталд орсон 15-24 насны эрэгтэйчүүдийн тоо
Байршил						
Аймгийн төв	53.2	76	2.2	92	(0.0)	48
Сумын төв	51.1	135	3.3	148	0.0	76
Хөдөө	43.0	183	7.5	211	0.8	117
Насны бүлэг						
15-19	67.6	268	5.1	270	1.3	77
20-24	5.5	126	4.9	180	0.0	165
Гэрлэлтийн байдал						
Гэрлэж байсан	na	na	5.3	56	0.0	56
Огт гэрлэж байгаагүй	47.8	394	5.0	394	0.5	185
Боловсрол						
Боловсролгүй, бага	44.9	68	10.1	78	(0.0)	42
Суурь	74.0	117	5.8	119	(0.0)	28
Бүрэн дунд	44.1	141	3.7	161	1.1	90
Техникийн болон тусгай мэргэжлийн дунд	(29.6)	27	(3.0)	33	(*)	24
Дээд	(2.4)	41	1.6	60	0.0	58
Өрхийн аж байдлын түвшин						
Доогуур	42.9	104	3.6	110	1.7	59
Дунджаас доогуур	48.2	84	8.6	92	(0.0)	45
Дундаж	46.7	59	6.7	74	(0.0)	43
Дунджаас дээгүүр	50.0	79	4.5	88	(0.0)	45
Дээгүүр	52.9	69	2.3	87	(0.0)	48
Өрхийн тэргүүлэгчийн үндэс угсаа*						
Халх	48.3	265	5.5	304	0.0	162
Бусад	46.6	129	4.1	146	1.2	79
Өрхийн тэргүүлэгчийн шашин шүтлэг**						
Шүтдэггүй	47.7	217	5.1	250	0.0	132
Будда	44.8	161	5.5	180	0.0	103
Бусад	(*)	14	(*)	17	(*)	6
Бүгд	47.8	394	5.0	451	0.4	242

* Өрхийн тэргүүлэгчийн үндэс угсаа нь хариулагдаагүй 0, 1, 1 ажиглалт (жигнээгүй)-ыг харгалзан харуулаагүй болно.

** Өрхийн тэргүүлэгчийн шашин шүтлэг нь хариулагдаагүй 3, 0 ажиглалт (жигнээгүй)-ыг харгалзан харуулаагүй болно.

na: Тооцох боломжгүй

() 25-49 ажиглалт (жигнээгүй) дээр үндэслэн тооцсон.

(*) 25 хүртэлх ажиглалт (жигнээгүй) дээр үндэслэн тооцсон.

¹ ХХС-ны үзүүлэлт 9.10

² ХХС-ны үзүүлэлт 9.11

³ ХХС-ны үзүүлэлт 9.12

Хүснэгт НА.9: Бэлгийн олон хавьтагчтай эмэгтэйчүүд

Бэлгийн хавьталд орж байсан 15-49 насны эмэгтэйчүүдийн хувь, судалгаанаас өмнөх 12 сарын хугацаанд бэлгийн хавьталд орсон эмэгтэйчүүдийн хувь, сүүлийн 12 сард нэгээс олон хүнтэй бэлгийн хавьталд орсон эмэгтэйчүүдийн хувь, Хөвсгөл аймаг, 2012

	Эмэгтэйчүүдийн хувь:			15-49 насны эмэгтэйчүүдийн тоо
	Бэлгийн хавьталд орж байсан	Сүүлийн 12 сард бэлгийн хавьталд орсон	Сүүлийн 12 сард нэгээс олон хүнтэй бэлгийн хавьталд орсон ¹	
Байршил				
Аймгийн төв	85.3	77.0	1.0	393
Сумын төв	84.1	73.2	1.8	586
Хөдөө	84.0	76.4	1.6	748
Насны бүлэг				
15-24	49.6	45.1	2.3	516
25-29	99.2	93.4	1.2	252
30-39	99.0	90.6	1.8	504
40-49	99.1	83.2	0.6	455
Гэрлэлтийн байдал				
Гэрлэж байсан	100.0	92.5	1.0	1,249
Огт гэрлэж байгаагүй	43.3	31.0	2.9	478
Боловсрол				
Боловсролгүй	91.9	80.5	0.8	121
Бага	93.2	84.7	2.3	173
Суурь	78.1	69.7	1.7	395
Бүрэн дунд	76.1	67.8	0.4	542
Техникийн болон тусгай мэргэжлийн дунд	89.9	76.5	1.3	146
Дээд	94.7	87.1	3.1	351
Өрхийн аж байдлын түвшин				
Доогуур	80.9	72.5	1.7	339
Дунджаас доогуур	82.7	73.1	0.6	336
Дундаж	86.7	73.4	0.8	348
Дунджаас дээгүүр	85.6	79.2	2.1	335
Дээгүүр	85.4	78.8	2.4	370
Өрхийн тэргүүлэгчийн үндэс угсаа*				
Халх	85.6	77.7	1.5	1,200
Бусад	81.4	70.5	1.7	523
Өрхийн тэргүүлэгчийн шашин шүтлэг**				
Шүтдэггүй	86.8	79.1	1.5	960
Будда	80.3	70.5	1.4	699
Бусад	89.2	72.3	3.1	64
Бүгд	84.3	75.4	1.5	1,727

* “Өрхийн тэргүүлэгчийн үндэс угсаа” нь хариулагдаагүй 4 ажиглалт (жигнээгүй)-ыг харгалзан харуулаагүй болно.

** “Өрхийн тэргүүлэгчийн шашин шүтлэг” нь хариулагдаагүй 4 ажиглалт (жигнээгүй)-ыг харгалзан харуулаагүй болно.

¹ ХХС-ны үзүүлэлт 9.13

² ХХС-ны үзүүлэлт 9.14

ХИ. ХДХВ, ДОХ, БЭЛГИЙН ЗАН ҮЙЛ

Хүснэгт НА.9М: Бэлгийн олон хавьтагчтай эрэгтэйчүүд
 Бэлгийн хавьталд орж байсан 15-49 насны эрэгтэйчүүдийн хувь, судалгаанаас өмнөх 12 сарын хугацаанд бэлгийн хавьталд орсон эрэгтэйчүүдийн хувь, сүүлийн 12 сард нэгээс олон хүнтэй бэлгийн хавьталд орсон эрэгтэйчүүдийн хувь, бэлгийн олон хавьтагчтай эрэгтэйчүүдээс хамгийн сүүлд бэлгийн хавьталд ороходд бэлгэвч хэрэглэсэн эрэгтэйчүүдийн хувь, Хөвсгөл аймаг, 2012

	Эрэгтэйчүүдийн хувь:				Сүүлийн 12 сард нэгээс олон хүнтэй бэлгийн хавьталд орсон эрэгтэйчүүдийн тоо	Сүүлийн 12 сард нэгээс олон хүнтэй бэлгийн хавьталд орсон бөгөөд хамгийн сүүлийн бэлгийн хавьталын үед бэлгэвч хэрэглэсэн 15-49 насны эрэгтэйчүүдийн хувь ²	Сүүлийн 12 сард нэгээс олон хүнтэй бэлгийн хавьталд орсон хавьталд орсон 15-49 насны эрэгтэйчүүдийн тоо
	Бэлгийн хавьталд орж байсан	Сүүлийн 12 сард бэлгийн хавьталд орсон	Сүүлийн 12 сард нэгээс олон хүнтэй бэлгийн хавьталд орсон	15-49 насны эрэгтэйчүүдийн тоо			
Байршил							
Аймгийн төв	86.6	83.3	8.5	302	(53.8)	26	
Сумын төв	83.6	80.3	7.1	446	(62.5)	32	
Хөдөө	86.9	81.7	8.7	670	54.2	58	
Насны бүлэг							
15-24	58.2	53.6	12.0	451	72.7	54	
25-29	96.7	92.9	11.4	208	(*)	24	
30-39	99.2	97.2	6.1	389	(*)	24	
40-49	99.2	93.1	3.7	370	(*)	14	
Гэрлэлтийн байдал							
Гэрлэж байсан	100.0	97.3	4.6	921	(34.9)	42	
Огт гэрлэж байгаагүй	59.4	52.5	14.7	496	68.9	73	
Боловсрол							
Боловсролгүй	84.8	77.2	8.2	156	(*)	13	
Бага	92.4	87.6	5.3	222	(*)	12	
Суурь	77.5	72.8	4.9	399	(*)	20	
Бүрэн дунд	81.0	77.7	11.1	327	(70.3)	36	
Техникийн болон тусгай мэргэжлийн дунд	93.9	92.4	7.6	130	(*)	10	
Дээд	99.5	96.8	13.5	182	(56.0)	25	
Өрхийн аж байдлын түвшин							
Доогуур	84.1	78.4	6.9	328	(*)	23	
Дунджаас доогуур	86.0	80.7	10.0	296	(53.3)	30	
Дундаж	87.4	81.9	8.8	235	(*)	21	
Дунджаас дээгүүр	84.8	82.6	6.5	272	(*)	18	
Дээгүүр	87.2	85.2	8.6	286	(48.0)	25	
Өрхийн тэргүүлэгчийн үндэс угсаа*							
Халх	86.7	82.6	7.8	1,018	55.6	80	
Бусад	83.3	79.1	8.5	396	(55.9)	34	
Өрхийн тэргүүлэгчийн шашин шүтлэг**							
Шүтдэггүй	86.3	81.8	7.7	811	57.1	62	
Будда	86.2	82.3	9.0	557	58.8	50	
Бусад	(75.0)	(72.7)	(6.8)	43	(*)	3	
Бүгд	85.8	81.6	8.1	1,417	56.4	115	

* "Өрхийн тэргүүлэгчийн үндэс угсаа" нь харуулагдаагүй 3, 2 ажиглалт (жигнээгүй)-ыг харгалзан харуулаагүй болно.
 ** "Өрхийн тэргүүлэгчийн шашин шүтлэг" нь харуулагдаагүй 6, 0 ажиглалт (жигнээгүй)-ыг харгалзан харуулаагүй болно.
 () 25-49 ажиглалт (жигнээгүй) дээр үндэслэн тооцсон.
 (*) 25 хүртэлх ажиглалт (жигнээгүй) дээр үндэслэн тооцсон.
¹ ХХС-ны үзүүлэлт 9.13
² ХХС-ны үзүүлэлт 9.14

Хүснэгт НА.10: Бэлгийн олон хавьтагчтай залуу эмэгтэйчүүд

Бэлгийн хавьталд орж байсан 15-24 насны эмэгтэйчүүдийн хувь, судалгаанаас өмнөх 12 сарын хугацаанд бэлгийн хавьталд орсон залуу эмэгтэйчүүдийн хувь, сүүлийн 12 сард нэгээс олон хүнтэй бэлгийн хавьталд орсон залуу эмэгтэйчүүдийн хувь, Хөвсгөл аймаг, 2012

	Эмэгтэйчүүдийн хувь:			
	Бэлгийн хавьталд орж байсан	Сүүлийн 12 сард бэлгийн хавьталд орсон	Сүүлийн 12 сард нэгээс олон хүнтэй бэлгийн хавьталд орсон	15-24 насны эмэгтэйчүүдийн тоо
Байршил				
Аймгийн төв	49.1	45.7	1.7	114
Сумын төв	48.0	42.9	2.9	172
Хөдөө	51.1	46.4	2.1	231
Насны бүлэг				
15-19	15.4	13.6	0.4	268
20-24	86.6	79.1	4.3	248
Гэрлэлтийн байдал				
Гэрлэж байсан	100.0	95.4	0.8	129
Огт гэрлэж байгаагүй	32.9	28.4	2.8	388
Боловсрол				
Боловсролгүй, бага	75.4	70.5	1.6	60
Суурь	23.4	19.8	1.8	109
Бүрэн дунд	38.3	34.1	0.0	210
Техникийн болон тусгай мэргэжлийн дунд	50.0	39.3	3.6	27
Дээд	83.0	78.6	7.1	110
Өрхийн аж байдлын түвшин				
Доогуур	45.5	42.0	1.8	110
Дунджаас доогуур	47.7	42.1	0.9	105
Дундаж	56.6	48.1	0.9	104
Дунджаас дээгүүр	48.9	46.7	1.1	90
Дээгүүр	49.5	46.8	6.4	107
Өрхийн тэргүүлэгчийн үндэс угсаа*				
Халх	50.1	45.8	2.0	339
Бусад	48.6	43.6	2.8	176
Өрхийн тэргүүлэгчийн шашин шүтлэг**				
Шүтдэггүй	55.3	50.9	1.5	268
Будда	40.9	37.8	3.0	226
Бусад	(*)	(*)	(*)	22
Бүгд	49.6	45.1	2.3	516

* “Өрхийн тэргүүлэгчийн үндэс угсаа” нь хариулагдаагүй 2 ажиглалт (жигнээгүй)-ыг харуулаагүй.

** “Өрхийн тэргүүлэгчийн шашин шүтлэг” нь хариулагдаагүй 1 ажиглалт (жигнээгүй)-ыг харуулаагүй.

() 25-49 ажиглалт (жигнээгүй) дээр үндэслэн тооцсон.

(*) 25 хүртэлх ажиглалт (жигнээгүй) дээр үндэслэн тооцсон.

(*) 25 хүртэлх ажиглалт (жигнээгүй) дээр үндэслэн тооцсон.

ХИ. ХДХВ, ДОХ, БЭЛГИЙН ЗАН ҮЙЛ

Хүснэгт НА.10М: Бэлгийн олон хавьтагчтай залуу эрэгтэйчүүд

Бэлгийн хавьталд орж байсан 15-24 насны эрэгтэйчүүдийн хувь, судалгаанаас өмнөх 12 сарын хугацаанд бэлгийн хавьталд орсон залуу эрэгтэйчүүдийн хувь, сүүлийн 12 сард нэгээс олон хүнтэй бэлгийн хавьталд орсон залуу эрэгтэйчүүдийн хувь, бэлгийн олон хавьтагчтай залуу эрэгтэйчүүдээс хамгийн сүүлд бэлгийн хавьталд орохдд бэлгэвч хэрэглэсэн эрэгтэйчүүдийн хувь, Хөвсгөл аймаг, 2012

	Эрэгтэйчүүдийн хувь:				15-24 насны эрэгтэйчүүдийн тоо	Сүүлийн 12 сард нэгээс олон хүнтэй бэлгийн хавьталд орсон бөгөөд хамгийн сүүлийн бэлгийн хавьтлын үед бэлгэвч хэрэглэсэн 15-24 насны эрэгтэйчүүдийн хувь	Сүүлийн 12 сард нэгээс олон хүнтэй бэлгийн хавьталд орсон 15-24 насны эрэгтэйчүүдийн тоо
	Бэлгийн хавьталд орж байсан	Сүүлийн 12 сард бэлгийн хавьталд орсон	Сүүлийн 12 сард нэгээс олон хүнтэй бэлгийн хавьталд орсон	Сүүлийн 12 сард нэгээс олон хүнтэй бэлгийн хавьталд орсон			
Байршил							
Аймгийн төв	55.9	52.7	11.8	92	(*)	11	
Сумын төв	53.3	51.3	14.7	148	(*)	22	
Хөдөө	62.6	55.6	10.3	211	(*)	22	
Насны бүлэг							
15-19	32.8	28.5	7.7	270	(*)	21	
20-24	96.2	91.3	18.6	180	(76.5)	34	
Гэрлэлтийн байдал							
Гэрлэж байсан	100.0	100.0	8.8	56	(*)	5	
Огт гэрлэж байгаагүй	52.2	47.0	12.5	394	(72.0)	49	
Боловсрол							
Боловсролгүй, бага	60.8	54.4	5.1	78	(*)	4	
Суурь	27.3	23.1	5.8	119	(*)	7	
Бүрэн дунд	61.3	55.8	15.9	161	(73.1)	26	
Техникийн болон тусгай мэргэжлийн дунд	(75.8)	(72.7)	(12.1)	33	(*)	4	
Дээд	98.4	96.7	22.9	60	(*)	14	
Өрхийн аж байдлын түвшин							
Доогуур	59.8	53.6	11.6	110	(*)	13	
Дунджаас доогуур	55.9	49.5	11.8	92	(*)	11	
Дундаж	62.7	58.7	13.3	74	(*)	10	
Дунджаас дээгүүр	55.1	51.7	10.1	88	(*)	9	
Дээгүүр	58.0	55.7	13.6	87	(*)	12	
Өрхийн тэргүүлэгчийн үндэс угсаа*							
Халх	57.8	53.2	11.7	304	(69.4)	35	
Бусад	58.8	54.1	12.2	146	(*)	18	
Өрхийн тэргүүлэгчийн шашин шүтлэг**							
Шүтдэггүй	58.7	52.8	11.8	250	(76.7)	30	
Будда	60.1	56.8	12.6	180	(*)	23	
Бусад	(*)	(*)	(*)	17	(*)	2	
Бүгд	58.2	53.6	12.0	451	72.7	54	

* "Өрхийн тэргүүлэгчийн үндэс угсаа" нь хариулагдаагүй 1, 1 ажиглалт (жигнээгүй)-ыг харгалзан харуулаагүй болно.

** "Өрхийн тэргүүлэгчийн шашин шүтлэг" нь хариулагдаагүй 3, 0 ажиглалт (жигнээгүй)-ыг харгалзан харуулаагүй болно.

() 25-49 ажиглалт (жигнээгүй) дээр үндэслэн тооцсон.

(*) 25 хүртэлх ажиглалт (жигнээгүй) дээр үндэслэн тооцсон.

Хүснэгт НА.11: Тохиолдлын бэлгийн хавьталд орсон залуу эмэгтэйчүүд

Бэлгийн хавьталд орж байсан 15-24 насны эмэгтэйчүүдийн хувь, сүүлийн 12 сард бэлгийн хавьталд орсон залуу эмэгтэйчүүдийн хувь, сүүлийн 12 сард тохиолдлын бэлгийн хавьталд орсон бэлгийн хавьталд орсон залуу эмэгтэйчүүдийн хувь, сүүлийн 12 сард тохиолдлын бэлгийн хавьталд орсон бөгөөд хамгийн сүүлд тохиолдлын бэлгийн хавьталд орсон бөгөөд хамгийн сүүлд тохиолдлын бэлгийн хавьталд орохдоо бэлгэвч хэрэглэсэн эмэгтэйчүүдийн хувь, Хөвсгөл аймаг, 2012

Эмэгтэйчүүдийн хувь:						
	Бэлгийн хавьталд орж байсан	Сүүлийн 12 сард хавьталд орсон	15-24 насны эмэгтэйчүүдийн тоо	Сүүлийн 12 сард тохиолдлын бэлгийн хавьталд орсон эмэгтэйчүүдийн хувь ¹	Сүүлийн 12 сард хавьталд орсон бөгөөд хамгийн сүүлд тохиолдлын бэлгийн хавьталд орсон эмэгтэйчүүдийн тоо	Сүүлийн 12 сард тохиолдлын бэлгийн хавьталд орсон бөгөөд хамгийн сүүлд тохиолдлын бэлгийн хавьталд орсон эмэгтэйчүүдийн тоо
Байршил						
Аймгийн төв	49.1	45.7	114	41.5	52	(*)
Сумын төв	48.0	42.9	172	68.0	74	(49.0)
Хөдөө	51.1	46.4	231	39.4	107	(48.8)
Насны бүлэг						
15-19	15.4	13.6	268	(73.0)	36	(66.7)
20-24	86.6	79.1	248	44.5	196	44.9
Гэрлэлтийн байдал						
Гэрлэж байсан	100.0	95.4	129	4.0	123	(*)
Огт гэрлэж байгаагүй	32.9	28.4	388	99.1	110	51.4
Боловсрол						
Боловсролгүй, бага	75.4	70.5	60	(32.6)	42	(*)
Суурь	23.4	19.8	109	(*)	22	(*)
Бүрэн дунд	38.3	34.1	210	43.8	72	(50.0)
Техникийн болон тусгай мэргэжлийн дунд	(50.0)	(39.3)	27	(*)	11	(*)
Дээд	83.0	78.6	110	61.4	86	55.6
Өрхийн аж байдлын түвшин						
Доогуур	45.5	42.0	110	(42.6)	46	(*)
Дунджаас доогуур	47.7	42.1	105	(37.8)	44	(*)
Дундаж	56.6	48.1	104	(54.9)	50	(50.0)
Дунджаас дээгүүр	48.9	46.7	90	(51.2)	42	(*)
Дээгүүр	49.5	46.8	107	56.9	50	(58.6)
Өрхийн тэргүүлэгчийн үндэс угсаа*						
Халх	50.1	45.8	339	45.6	155	54.2
Бусад	48.6	43.6	176	55.1	77	(44.2)
Өрхийн тэргүүлэгчийн шашин шүтлэг**						
Шүтдэггүй	55.3	50.9	268	41.0	136	43.9
Будда	40.9	37.8	226	57.5	85	(58.0)
Бусад	(*)	(*)	22	(*)	10	(*)
Бүгд	49.6	45.1	516	48.9	233	50.0

* "Өрхийн тэргүүлэгчийн үндэс угсаа" нь харуулагдаагүй 2, 1, 1 ажиглалт (жигнээгүй)-ыг харгалзан харуулаагүй болно.
 ** "Өрхийн тэргүүлэгчийн шашин шүтлэг" нь харуулагдаагүй 1, 1, 0 ажиглалт (жигнээгүй)-ыг харгалзан харуулаагүй болно.
 () 25-49 ажиглалт (жигнээгүй) дээр үндэслэн тооцсон.
 (*) 25 хүртэлх ажиглалт (жигнээгүй) дээр үндэслэн тооцсон.

¹ ХХС-ны үзүүлэлт 9.15
² ХХС-ны үзүүлэлт 9.16; МХЗ-ын үзүүлэлт 6.2

ХИ. ХДХВ, ДОХ, БЭЛГИЙН ЗАН ҮЙЛ

Хүснэгт НА.11М: Тохиолдлын бэлгийн хавьталд орсон залуу эрэгтэйчүүд

Бэлгийн хавьталд орж байсан 15-24 насны эрэгтэйчүүдийн хувь, сүүлийн 12 сард бэлгийн хавьталд орсон залуу эрэгтэйчүүдийн хувь, сүүлийн 12 сард тохиолдлын бэлгийн хавьталд орсон залуу эрэгтэйчүүдийн хувь, сүүлийн 12 сард тохиолдлын бэлгийн хавьталд орсон бөгөөд хамгийн сүүлд тохиолдлын бэлгийн хавьталд орсон бөгөөд хамгийн сүүлд тохиолдлын бэлгийн хавьталд орохдоо бэлгэвч хэрэглэсэн эрэгтэйчүүдийн хувь, Хөвсгөл аймаг, 2012

		Эрэгтэйчүүдийн хувь:						
		Бэлгийн хавьталд орж байсан	Сүүлийн 12 сард бэлгийн хавьталд орсон	15-24 насны эрэгтэйчүүдийн тоо	Сүүлийн 12 сард тохиолдлын бэлгийн хавьталд орсон эрэгтэйчүүдийн хувь ¹	Сүүлийн 12 сард хавьталд орсон 15-24 насны эрэгтэйчүүдийн тоо	Сүүлийн 12 сард бэлгийн хавьталд орсон бэлгийн хамгийн сүүлд тохиолдлын бэлгийн хавьталд орохдоо бэлгэвч хэрэглэсэн 15-24 эрэгтэйчүүдийн хувь ²	Сүүлийн 12 сард тохиолдлын бэлгийн хавьталд орсон бөгөөд хамгийн сүүлд тохиолдлын бэлгийн хавьталд орсон 15-24 насны эрэгтэйчүүдийн тоо
Байршил								
	Аймгийн төв	55.9	52.7	92	(71.4)	48	(71.4)	35
	Сумын төв	53.3	51.3	148	87.0	76	76.1	66
	Хөдөө	62.6	55.6	211	78.2	117	57.0	92
Насны бүлэг								
	15-19	32.8	28.5	270	96.2	77	72.0	74
	20-24	96.2	91.3	180	71.9	165	62.5	118
Гэрлэлтийн байдал								
	Гэрлэж байсан	100.0	100.0	56	15.8	56	(*)	9
	Огт гэрлэж байгаагүй	52.2	47.0	394	98.9	185	65.6	183
Боловсрол								
	Боловсролгүй, бага	60.8	54.4	78	(76.7)	42	(48.5)	33
	Суурь	27.3	23.1	119	(89.3)	28	(*)	25
	Бүрэн дунд	61.3	55.8	161	80.2	90	68.5	72
	Техникийн болон тусгай мэргэжлийн дунд	(75.8)	(72.7)	33	(*)	24	(*)	18
	Дээд	98.4	96.7	60	78.0	58	(73.9)	45
Өрхийн аж байдлын түвшин								
	Доогуур	59.8	53.6	110	91.7	59	50.9	54
	Дунджаас доогуур	55.9	49.5	92	(82.6)	45	(71.1)	37
	Дундаж	62.7	58.7	74	(68.2)	43	(63.3)	30
	Дунджаас дээгүүр	55.1	51.7	88	(82.6)	45	(78.9)	37
	Дээгүүр	58.0	55.7	87	(69.4)	48	(73.5)	34
Өрхийн тэргүүлэгчийн үндэс угсаа*								
	Халх	57.8	53.2	304	78.0	162	68.0	126
	Бусад	58.8	54.1	146	82.5	79	62.1	65
Өрхийн тэргүүлэгчийн шашин шүтлэг**								
	Шүтдэггүй	58.7	52.8	250	78.4	132	66.7	104
	Будда	60.1	56.8	180	82.7	103	67.4	85
	Бусад	(*)	(*)	17	(*)	6	(*)	3
Бүгд		58.2	53.6	451	79.6	242	66.2	192

* "Өрхийн тэргүүлэгчийн үндэс угсаа" нь хариулагдаагүй 1, 1 ажиглалт (жигнээгүй)-ыг харгалзан харуулаагүй болно.
 ** "Өрхийн тэргүүлэгчийн шашин шүтлэг" нь хариулагдаагүй 3, 3, 1 ажиглалт (жигнээгүй)-ыг харгалзан харуулаагүй болно.
 () 25-49 ажиглалт (жигнээгүй) дээр үндэслэн тооцсон.
 (*) 25 хүртэлх ажиглалт (жигнээгүй) дээр үндэслэн тооцсон.

¹ ХХС-ны үзүүлэлт 9.15
² ХХС-ны үзүүлэлт 9.16; МХЗ-ын үзүүлэлт 6.2

Хүснэгт НА.12: Тохиолдлын бэлгийн хавьталд орсон эмэгтэйчүүд

Бэлгийн хавьталд орж байсан 15-49 насны эмэгтэйчүүдийн хувь, сүүлийн 12 сард бэлгийн хавьталд орсон эмэгтэйчүүдийн хувь, сүүлийн 12 сард тохиолдлын бэлгийн хавьталд орохдоо бэлгэвч хэрэглэсэн эмэгтэйчүүдийн хувь, Хөвсгөл аймаг, 2012

		Эмэгтэйчүүдийн хувь:			
	Бэлгийн хавьталд орж байсан	Сүүлийн 12 сард бэлгийн хавьталд орсон	15-49 насны эмэгтэйчүүдийн тоо	Сүүлийн 12 сард тохиолдлын бэлгийн хавьталд орсон эмэгтэйчүүдийн хувь ¹	Сүүлийн 12 сард бэлгийн хавьталд орсон эмэгтэйчүүдийн тоо хувь ²
Байршил					
Аймгийн төв	85.3	77.0	393	15.9	302 (38.8)
Сумын төв	84.1	73.2	586	20.6	429 50.0
Хөдөө	84.0	76.4	748	13.2	571 37.7
Насны бүлэг					
15-24	49.6	45.1	516	48.9	233 50.0
25-29	99.2	93.4	252	14.2	236 (38.2)
30-39	99.0	90.6	504	7.1	457 (27.3)
40-49	99.1	83.2	455	8.6	378 (39.4)
Гэрлэлтийн байдал					
Гэрлэж байсан	100.0	92.5	1,249	5.7	1,155 31.3
Огт Гэрлэж байгаагүй	43.3	31.0	478	98.7	148 48.3
Боловсрол					
Боловсролгүй	91.9	80.5	121	14.1	97 (*)
Бага	93.2	84.7	173	13.4	146 (*)
Суурь	78.1	69.7	395	12.5	275 (45.7)
Бурэн дунд	76.1	67.8	542	11.8	367 (43.2)
Техникийн болон тусгай мэргэжлийн дунд	89.9	76.5	146	15.8	112 (*)
Дээд	94.7	87.1	351	27.3	305 49.4
Өрхийн аж байдлын түвшин					
Доогуур	80.9	72.5	339	12.0	245 (36.7)
Дунджаас доогуур	82.7	73.1	336	12.8	245 (31.3)
Дундаж	86.7	73.4	348	18.5	255 (47.9)
Дунджаас дээгүүр	85.6	79.2	335	20.4	265 45.5
Дээгүүр	85.4	78.8	370	17.2	292 47.1
Өрхийн тэргүүлэгчийн үндэс угсаа*					
Халх	85.6	77.7	1,200	15.2	932 41.7
Бусад	81.4	70.5	523	18.9	369 46.5
Өрхийн тэргүүлэгчийн шашин шүтлэг**					
Шүтдэггүй	86.8	79.1	960	14.3	760 38.7
Будда	80.3	70.5	699	18.3	493 47.8
Бусад	89.2	72.3	64	(27.7)	46 (*)
Бүгд	84.3	75.4	1,727	16.3	1,303 43.1

* "Өрхийн тэргүүлэгчийн үндэс угсаа" нь хариулагдаагүй 4, 2, 1 ажиглалт (жигнээгүй)-ыг харгалзан харуулаагүй болно.

** "Өрхийн тэргүүлэгчийн шашин шүтлэг" нь хариулагдаагүй 4, 4, 0 ажиглалт (жигнээгүй)-ыг харгалзан харуулаагүй болно.

() 25-49 ажиглалт (жигнээгүй) дээр үндэслэн тооцсон.

(*) 25 хүртэлх ажиглалт (жигнээгүй) дээр үндэслэн тооцсон.

ХИ. ХДХВ, ДОХ, БЭЛГИЙН ЗАН ҮЙЛ


Хүснэгт НА.12М: Тохиолдлын бэлгийн хавьталд орсон эрэгтэйчүүд
 Бэлгийн хавьталд орж байсан 15-49 насны эрэгтэйчүүдийн хувь, сүүлийн 12 сард бэлгийн хавьталд орсон эрэгтэйчүүдийн хувь, сүүлийн 12 сард тохиолдлын бэлгийн хавьталд орохдоо бэлгийн хавьталд орсон эрэгтэйчүүдийн хувь, сүүлийн 12 сард тохиолдлын бэлгийн хавьталд орсон бөгөөд хамгийн сүүлд тохиолдлын бэлгийн хавьталд орохдоо бэлгэвч хэрэглэсэн эрэгтэйчүүдийн хувь, Хөвсгөл аймаг, 2012

		Эрэгтэйчүүдийн хувь:					
		Сүүлийн 12 сард бэлгийн хавьталд орсон	Сүүлийн 12 сард бэлгийн хавьталд орсон	Сүүлийн 12 сард тохиолдлын бэлгийн хавьталд орсон	Сүүлийн 12 сард бэлгийн хавьталд орсон 15-49 насны эрэгтэйчүүдийн хувь ¹	Сүүлийн 12 сард бэлгийн хавьталд орсон бөгөөд хамгийн сүүлд тохиолдлын бэлгийн хавьталд орохдоо бэлгэвч хэрэглэсэн 15-49 насны эрэгтэйчүүдийн хувь ²	Сүүлийн 12 сард тохиолдлын бэлгийн хавьталд орсон бөгөөд хамгийн сүүлд тохиолдлын бэлгийн хавьталд орохдоо бэлгэвч хэрэглэсэн 15-49 насны эрэгтэйчүүдийн тоо
Байршил							
Аймгийн төв	86.6	83.3	302	27.1	251	62.3	68
Сумын төв	83.6	80.3	446	27.8	358	67.3	100
Хөдөө	86.9	81.7	670	29.4	547	58.9	161
Насны бүлэг							
15-24	58.2	53.6	451	79.6	242	66.2	192
25-29	96.7	92.9	208	33.2	193	50.8	64
30-39	99.2	97.2	389	12.0	378	(67.4)	45
40-49	99.2	93.1	370	7.7	344	(51.8)	27
Гэрлэлтийн байдал							
Гэрлэж байсан	100.0	97.3	921	8.0	896	57.5	72
ОГТ гэрлэж байгаагүй	59.4	52.5	496	98.5	260	63.5	256
Боловсрол							
Боловсролгүй	84.8	77.2	156	32.8	120	(45.0)	39
Бага	92.4	87.6	222	21.8	194	(55.8)	42
Суурь	77.5	72.8	399	19.0	291	66.1	55
Бүрэн дунд	81.0	77.7	327	36.0	254	69.9	92
Техникийн болон тусгай мэргэжлийн дунд	93.9	92.4	130	25.4	120	(54.8)	31
Дээд	99.5	96.8	182	39.1	177	65.7	69
Өрхийн аж байдлын түвшин							
Доогуур	84.1	78.4	328	32.2	257	51.2	83
Дунджаас доогуур	86.0	80.7	296	28.9	239	67.1	69
Дундаж	87.4	81.9	235	28.7	192	62.5	55
Дунджаас дээгүүр	84.8	82.6	272	28.1	225	68.7	63
Дээгүүр	87.2	85.2	286	23.9	244	64.4	58
Өрхийн тэргүүлэгчийн үндэс угсаа*							
Халх	86.7	82.6	1,018	27.2	840	62.1	229
Бусад	83.3	79.1	396	31.1	314	61.6	98
Өрхийн тэргүүлэгчийн шашин шүтлэг**							
Шүтдэггүй	86.3	81.8	811	27.7	663	61.3	183
Будда	86.2	82.3	557	30.5	459	64.8	140
Бусад	(75.0)	(72.7)	43	(12.5)	32	(*)	4
Бүгд	85.8	81.6	1,417	28.4	1,157	62.2	328

* "Өрхийн тэргүүлэгчийн үндэс угсаа" нь хариулагдаагүй 3, 3, 2 ажиглалт (жигнээгүй)-ыг харгалзан харуулаагүй болно.
 ** "Өрхийн тэргүүлэгчийн шашин шүтлэг" нь хариулагдаагүй 6, 4, 1 ажиглалт (жигнээгүй)-ыг харгалзан харуулаагүй болно.
 () 25-49 ажиглалт (жигнээгүй) дээр үндэслэн тооцсон.
 (*) 25 хүртэлх ажиглалт (жигнээгүй) дээр үндэслэн тооцсон.

XIII

ОЛОН НИЙТИЙН МЭДЭЭЛЛИЙН
ХЭРЭГСЛИЙН ХҮРТЭЭМЖ, МЭДЭЭЛЭЛ
ХАРИЛЦАА ТЕХНОЛОГИЙН ХЭРЭГЛЭЭ



© НҮБ-ын Хүүхдийн сан, Монгол/Жинжер Жонсон/2013 он

ХИИ. ОЛОН НИЙТИЙН МЭДЭЭЛЛИЙН ХЭРЭГСЛИЙН ХҮРТЭЭМЖ, МЭДЭЭЛЭЛ ХАРИЛЦАА ТЕХНОЛОГИЙН ХЭРЭГЛЭЭ

Хөвсгөл аймгийн “Хүүхэд хөгжил-2012” судалгаагаар 15-49 насны эрэгтэйчүүд, эмэгтэйчүүдээс олон нийтийн мэдээллийн хэрэгсэл болон компьютер, интернэтийн хэрэглээний талаарх мэдээллийг цуглуулсан.

Дараах үзүүлэлтүүдийг тооцсон:

- Сонин сэтгүүл уншиж, радио сонсож, телевиз үздэг
- Компьютер хэрэглэж үзсэн болон сүүлийн үед хэрэглэсэн
- Интернэт хэрэглэж үзсэн болон сүүлийн үед хэрэглэсэн

Олон нийтийн мэдээллийн хэрэгслийн хэрэглээ, хүртээмж

7 хоногт наад зах нь нэг удаа сонин, сэтгүүл уншсан, радио, FM сонссон, телевиз үзсэн эрэгтэйчүүд, эмэгтэйчүүдийн хувийг Хүснэгт МТ.1 болон МТ.1М-д харуулав. Хөвсгөл аймгийн 15-49 насны эрэгтэйчүүд (эмэгтэйчүүд)-ийн 35 (48) хувь нь долоо хоногт наад зах нь нэг удаа сонин уншдаг, 27 (27) хувь нь долоо хоногт наад зах нь нэг удаа радио, FM сонсдог, 95 (92) хувь нь долоо хоногт наад зах нь нэг удаа телевиз үздэг байна. Нийт эрэгтэйчүүд (эмэгтэйчүүд)-ийн 2 (4) хувь нь дээрх 3 төрлийн мэдээллийн хэрэгслийн алийг нь ч хэрэглэдэггүй байхад 13 (16) хувь нь гурвууланг нь долоо хоногт наад зах нь нэг удаа хэрэглэдэг байна.

25 хүртэлх насны залуу эмэгтэйчүүд бусад насны (насаар эгч) эмэгтэйчүүдтэй харьцуулахад олон нийтийн мэдээллийн хэрэгслийг илүү хэрэглэдэг байна. Харин эрэгтэйчүүдийн хувьд төдийлөн ялгаа бага байв. Тухайн хүний боловсролын түвшин, амьдарч буй өрхийн байршил, аж байдлын түвшин зэрэг нь мэдээллийн хэрэгслийн хүртээмж, хэрэглээнд маш их ялгааг бий болгодог, тэр дундаа хэвлэмэл мэдээллийн хэрэгслийн хүртээмж, хэрэглээнд илүү их нөлөөлдөг нь ажиглагдлаа.

3 төрлийн олон нийтийн мэдээллийн хэрэгслийн хэрэглээ дээд боловсролтой эрэгтэйчүүд (эмэгтэйчүүд)-ийн дунд боловсролгүй эрэгтэйчүүд (эмэгтэйчүүд)-тэй харьцуулахад 5.5 (3) дахин их байгаа юм. Түүнчлэн дээгүүр аж байдалтай өрхийн эрэгтэйчүүд (эмэгтэйчүүд)-ийн 25 (21) хувь нь дээрх 3 төрлийн олон нийтийн мэдээллийн хэрэгслийг хэрэглэдэг байхад уг үзүүлэлт доогуур аж байдалтай өрхийн эрэгтэйчүүд (эмэгтэйчүүд)-ийн дунд ердөө 9 (10) хувь байна. Аймгийн төвийн эрэгтэйчүүд (эмэгтэйчүүд) сумын төв болон хөдөөгийнхтэй харьцуулахад олон нийтийн мэдээллийн хэрэгслийн хэрэглээ илүү байна.

Мэдээлэл, харилцаа, холбооны технологийн хэрэглээ

Судалгаанд хамрагдсан 15-49 насны нийт эрэгтэйчүүд, эмэгтэйчүүдээс компьютер болон интернетийн хэрэглээний талаарх асуултыг асуусан боловч үзүүлэлтүүдийг 15-24 насны залуучуудын хувьд тооцсон (Хүснэгт МТ.2 болон МТ.2М). 15-24 насны эрэгтэйчүүд (эмэгтэйчүүд)-ийн 71 (70) хувь нь компьютер хэрэглэж үзсэн, 57 (59) хувь нь сүүлийн 1 жилийн хугацаанд компьютер хэрэглэсэн, харин 24 (20) хувь нь сүүлийн 1 сарын хугацаанд долоо хоног бүр компьютер хэрэглэжээ.

Интернэтийн хувьд 15-24 насны эрэгтэйчүүд (эмэгтэйчүүд)-ийн 50 (54) хувь нь интернэт хэрэглэж үзсэн бөгөөд 42 (43) хувь нь сүүлийн 1 жилийн хугацаанд интернэт хэрэглэсэн байна. Интернэтийг илүү ойрхон давтамжтайгаар хэрэглэсэн буюу сүүлийн 1 сарын хугацаанд долоо хоног бүр хэрэглэсэн залуу эрэгтэйчүүд (эмэгтэйчүүд)-ийн хувь харьцангуй бага 13 (14) хувьтай байлаа.

XIII. ОЛОН НИЙТИЙН МЭДЭЭЛЛИЙН ХЭРЭГСЛИЙН ХҮРТЭЭМЖ, МЭДЭЭЛЭЛ
ХАРИЛЦАА ТЕХНОЛОГИЙН ХЭРЭГЛЭЭ

Сүүлийн 1 жилийн хугацааны компьютер болон интернэтийн хэрэглээ 15-19 насны эрэгтэйчүүд болон эмэгтэйчүүдийн дунд илүү их өргөн хүрээтэй байгаа нь хүмүүсийн дунд байдаг залуучууд шинэ технологийг илүү хялбар сурч, илүү их хэрэглэдэг гэсэн нийтлэг ойлголтыг бататгаж байна. Компьютер болон интернэтийн хэрэглээний түвшин нь тухайн хувь хүний боловсролын түвшин, өрхийн байршил болон аж байдлаас маш их хамааралтай байна.

Дээд боловсролтой залуу эрэгтэйчүүд (эмэгтэйчүүд)-ийн 87 (92) хувь нь сүүлийн 1 жилд компьютер хэрэглэсэн байхад боловсролгүй болон бага боловсролтой эрэгтэйчүүд (эмэгтэйчүүд)-ийн ердөө 8(5) хувь нь хэрэглэсэн байна. Түүнчлэн аймгийн төвийн залуучуудыг (эрэгтэй 70 хувь, эмэгтэй 66 хувь) сумын төв (эрэгтэй 49 хувь, эмэгтэй 46 хувь) болон хөдөөгийн (эрэгтэй 25, эмэгтэй -28 хувь) залуучуудтай харьцуулахад интернэтийг илүү их хэрэглэж байна. Мөн дээгүүр аж байдалтай өрхийн залуу эрэгтэйчүүд (эмэгтэйчүүд)-ийн 80 (73) хувь нь сүүлийн 1 жилд интернэт хэрэглэж байхад доогуур аж байдалтай өрхийн эрэгтэйчүүд (эмэгтэйчүүд)-ийн дунд маш бага (19 болон 21 хувь) байв.

ХИИ. ОЛОН НИЙТИЙН МЭДЭЭЛЛИЙН ХЭРЭГСЛИЙН ХҮРТЭЭМЖ, МЭДЭЭЛЭЛ ХАРИЛЦАА ТЕХНОЛОГИЙН ХЭРЭГЛЭЭ

Хүснэгт МТ.1: Олон нийтийн мэдээллийн хэрэгслийн хэрэглээ – Эмэгтэй

Олон нийтийн мэдээллийн хэрэгсэл хэрэглэдэг 15-49 насны эмэгтэйчүүдийн хувь, 7 хоногт суурилснаар, Хөвсгөл аймаг, 2012 он

	15-49 эмэгтэйчүүдийн хувь:			7 хоногт наад зах нь 1 удаа 3 мэдээллийн хэрэгслийг гурвууланг нь хэрэглэдэг ¹	7 хоногт наад зах нь 1 удаа ч олон нийтийн мэдээллийн хэрэгсэл хэрэглэдэггүй	15-49 насны эмэгтэйчүүдийн тоо
	7 хоногт наад зах нь 1 удаа сонин уншдаг	7 хоногт наад зах нь 1 удаа радио сонсдог	7 хоногт наад зах нь 1 удаа телевиз үздэг			
Насны бүлэг						
15-19	61.5	43.2	93.0	27.8	1.5	268
20-24	50.2	32.8	91.3	20.2	4.3	248
25-29	39.7	22.6	91.8	13.6	5.1	252
30-34	43.3	25.0	93.3	13.8	3.0	263
35-39	40.0	17.1	92.7	8.6	3.7	241
40-44	47.3	20.5	90.8	11.3	5.4	235
45-49	49.6	23.2	92.9	12.5	3.1	220
Байршил						
Аймгийн төв	64.8	37.5	96.5	26.3	1.2	393
Сумын төв	50.1	18.4	97.2	12.4	0.5	586
Хөдөө	36.4	27.4	86.2	12.6	7.5	748
Боловсрол						
Боловсролгүй	15.5	25.2	80.5	7.3	8.1	121
Бага	27.8	25.0	86.4	9.7	8.0	173
Суурь	35.8	24.1	91.5	11.9	4.5	395
Бүрэн дунд	53.3	27.4	92.6	17.2	3.3	542
Техникийн болон тусгай мэргэжлийн дунд	51.7	32.2	96.0	19.5	1.3	146
Дээд	70.6	27.5	98.0	21.6	0.8	351
Өрхийн аж байдлын түвшин						
Доогуур	29.3	26.7	84.6	9.9	7.8	339
Дунджаас доогуур	38.9	29.8	87.1	15.2	7.3	336
Дундаж	42.7	27.4	92.9	15.8	3.1	348
Дунджаас дээгүүр	56.0	21.7	97.9	15.5	0.0	335
Дээгүүр	68.7	27.6	98.1	21.2	0.5	370
Өрхийн тэргүүлэгчийн үндэс угсаа*						
Халх	49.3	28.3	93.8	17.1	3.0	1,200
Бусад	43.2	22.3	88.7	11.8	5.3	523
Өрхийн тэргүүлэгчийн шашин шүтлэг**						
Шүтдэггүй	44.2	22.9	91.2	14.1	4.5	960
Будда	51.8	32.0	94.1	18.3	2.4	699
Бусад	50.8	23.1	89.2	9.2	4.6	64
Бүгд	47.5	26.7	92.3	15.6	3.7	1,727

* “Өрхийн тэргүүлэгчийн үндэс угсаа” нь хариулагдаагүй 4 ажиглалт (жигнээгүй)-ыг харуулаагүй.

** “Өрхийн тэргүүлэгчийн шашин шүтлэг” нь хариулагдаагүй 4 ажиглалт (жигнээгүй)-ыг харуулаагүй.

¹ ХХС-ны үзүүлэлт МТ.1

XIII. ОЛОН НИЙТИЙН МЭДЭЭЛЛИЙН ХЭРЭГСЛИЙН ХҮРТЭЭМЖ, МЭДЭЭЛЭЛ ХАРИЛЦАА ТЕХНОЛОГИЙН ХЭРЭГЛЭЭ

Хүснэгт МТ.1М: Олон нийтийн мэдээллийн хэрэгслийн хэрэглээ – Эрэгтэй

Олон нийтийн мэдээллийн хэрэгсэл хэрэглэдэг 15-49 насны эрэгтэйчүүдийн хувь, 7 хоногт суурилснаар, Хөвсгөл аймаг, 2012 он

	15-49 насны эрэгтэйчүүдийн хувь:			7 хоногт наад зах нь 1 удаа 3 мэдээллийн хэрэгслийг гурвууланг нь хэрэглэдэг ¹	7 хоногт наад зах нь 1 удаа ч олон нийтийн мэдээллийн хэрэгсэл хэрэглэдэггүй	15-49 насны эрэгтэйчүүдийн тоо
	7 хоногт наад зах нь 1 удаа сонин уншдаг	7 хоногт наад зах нь 1 удаа радио сонсдог	7 хоногт наад зах нь 1 удаа телевиз үздэг			
Насны бүлэг						
15-19	33.6	33.9	97.1	16.4	2.6	270
20-24	35.0	30.6	94.5	15.3	2.2	180
25-29	26.1	24.6	94.3	10.0	1.4	208
30-34	32.7	22.3	95.3	10.9	2.8	208
35-39	35.5	21.9	95.6	11.5	2.2	180
40-44	39.0	24.3	94.3	13.3	2.9	207
45-49	44.8	29.7	93.9	15.2	1.8	163
Байршил						
Аймгийн төв	46.4	37.3	95.8	23.2	2.3	302
Сумын төв	39.6	22.3	97.6	12.2	0.9	446
Хөдөө	26.5	25.5	93.2	9.6	3.2	670
Боловсрол						
Боловсролгүй	15.2	26.6	85.4	4.4	3.2	156
Бага	24.0	25.3	93.3	8.4	3.6	222
Суурь	29.1	25.2	95.3	10.6	2.5	399
Бүрэн дунд	41.0	28.0	97.6	17.8	1.8	327
Техникийн болон тусгай мэргэжлийн дунд	38.6	23.5	97.0	13.6	2.3	130
Дээд	63.8	34.1	99.5	24.3	0.5	182
Өрхийн аж байдлын түвшин						
Доогуур	27.3	25.2	91.9	9.0	3.6	328
Дунджаас доогуур	21.7	26.3	91.7	8.0	3.7	296
Дундаж	32.4	28.6	95.4	14.3	2.5	235
Дунджаас дээгүүр	39.5	19.9	98.2	11.6	0.7	272
Дээгүүр	54.8	35.2	99.3	24.5	0.7	286
Өрхийн тэргүүлэгчийн үндэс угсаа*						
Халх	35.4	27.6	95.3	13.4	2.1	1,018
Бусад	33.3	25.4	94.5	12.9	2.7	396
Өрхийн тэргүүлэгчийн шашин шүтлэг**						
Шүтдэггүй	32.0	25.7	94.6	11.9	2.1	811
Будда	38.9	28.7	95.9	14.3	2.3	557
Бусад	(38.6)	(31.8)	(97.7)	(25.0)	(2.3)	43
Бүгд	34.9	27.0	95.1	13.3	2.3	1,417

* “Өрхийн тэргүүлэгчийн үндэс угсаа” нь хариулагдаагүй 3 ажиглалт (жигнээгүй)-ыг харуулаагүй.

** “Өрхийн тэргүүлэгчийн шашин шүтлэг” нь хариулагдаагүй 6 ажиглалт (жигнээгүй)-ыг харуулаагүй.

() 25-49 ажиглалт (жигнээгүй) дээр үндэслэн тооцсон.

¹ ХХС-ны үзүүлэлт МТ.1

ХИИ. ОЛОН НИЙТИЙН МЭДЭЭЛЛИЙН ХЭРЭГСЛИЙН ХҮРТЭЭМЖ, МЭДЭЭЛЭЛ ХАРИЛЦАА ТЕХНОЛОГИЙН ХЭРЭГЛЭЭ

Хүснэгт МТ.2: Компьютер болон интернэтийн хэрэглээ – Залуу эмэгтэй

Компьютер болон интернэт хэрэглэж үзсэн 15-24 насны залуу эмэгтэйчүүдийн хувь, сүүлийн 12 сард компьютер болон интернэт хэрэглэсэн эмэгтэйчүүдийн хувь, сүүлийн 1 сард хэрэглэсэн давтамж, Хөвсгөл аймаг, 2012 он

	15-24 насны эмэгтэйчүүдийн хувь:				15-24 насны эмэгтэйчүүдийн хувь:			
	Компьютер хэрэглэж үзсэн	Сүүлийн 12 сард компьютер хэрэглэсэн ¹	Сүүлийн 1 сарын хугацаанд долоо хоног бүр компьютер хэрэглэсэн	Сүүлийн 1 сарын хугацаанд долоо хоног бүр интернэт хэрэглэсэн ²	Интернэт хэрэглэж үзсэн	Сүүлийн 12 сард интернэт хэрэглэсэн ²	Сүүлийн 1 сарын хугацаанд долоо хоног бүр интернэт хэрэглэсэн	15-24 насны эмэгтэйчүүдийн тоо
Насны бүлэг								
15-19	76.2	67.0	19.8	43.2	55.7	0.0	12.5	268
20-24	63.2	50.6	20.6	41.9	52.2	3.6	14.6	248
Байршил								
Аймгийн төв	87.1	72.4	31.9	65.5	74.1	0.0	30.2	114
Сумын төв	80.0	70.9	29.1	46.3	60.6	3.6	14.9	172
Хөдөө	54.0	43.8	7.7	28.5	39.1	0.0	4.3	231
Боловсрол								
Боловсролгүй	9.1	3.0	0.0	0.0	0.0	0.0	0.0	32
Бага	7.1	7.1	0.0	3.6	3.6	3.6	0.0	27
Суурь	56.8	45.0	10.8	22.5	36.0	22.5	4.5	109
Бүрэн дунд	80.4	65.9	20.1	43.9	55.6	43.9	11.7	210
Техникийн болон тусгай мэргэжлийн дунд	(71.4)	(50.0)	(21.4)	(42.9)	(60.7)	(42.9)	(17.9)	27
Өрхийн аж байдлын түвшин								
Дээд	96.4	92.0	40.2	82.1	95.5	82.1	32.1	110
Доогуур	44.6	34.8	4.5	21.4	32.1	21.4	2.7	110
Дунджаас доогуур	61.7	49.5	9.3	27.1	39.3	27.1	3.7	105
Дундаж	70.8	55.7	17.9	42.4	50.0	42.4	11.3	104
Дунджаас дээгүүр	83.7	72.8	26.1	50.0	67.4	50.0	16.3	90
Дээгүүр	91.7	85.3	44.0	73.4	83.5	73.4	33.9	107
Өрхийн тэргүүлэгчийн үндэс угсаа*								
Халх	73.9	61.4	22.9	48.1	59.1	48.1	16.5	339
Бусад	62.0	54.2	15.1	31.3	43.6	31.3	7.8	176
Өрхийн тэргүүлэгчийн шашин шүтлэг**								
Шүтдэггүй	66.3	53.1	17.9	35.9	48.3	35.9	12.1	268
Будда	74.8	65.7	23.0	50.0	60.0	50.0	15.2	226
Бусад	(*)	(*)	(*)	(*)	(*)	(*)	(*)	22
Бүгд	70.0	59.1	20.2	42.6	54.0	42.6	13.5	516

* "Өрхийн тэргүүлэгчийн үндэс угсаа" нь хариулагдаагүй 2 ажиглалт (жигнээгүй)-ыг харуулаагүй.

** "Өрхийн тэргүүлэгчийн шашин шүтлэг" нь хариулагдаагүй 1 ажиглалт (жигнээгүй)-ыг харуулаагүй.

() 25-49 ажиглалт (жигнээгүй) дээр үндэслэн тооцсон.

(*) 25 хүртэлх ажиглалт (жигнээгүй) дээр үндэслэн тооцсон.

¹ ХХС-ны үзүүлэлт МТ.2

² ХХС-ны үзүүлэлт МТ.3

XIII. ОЛОН НИЙТИЙН МЭДЭЭЛЛИЙН ХЭРЭГСЛИЙН ХҮРТЭЭМЖ, МЭДЭЭЛЭЛ ХАРИЛЦАА ТЕХНОЛОГИЙН ХЭРЭГЛЭЭ

Хүснэгт МТ.2М: Компьютер болон интернэтийн хэрэглээ – Залуу эрэгтэй
Компьютер болон интернэт хэрэглэж үзсэн 15-24 насны залуу эрэгтэйчүүдийн хувь, сүүлийн 12 сард компьютер болон интернэт хэрэглэсэн эрэгтэйчүүдийн хувь, сүүлийн 1 сард хэрэглэсэн давтамж, Хөвсгөл аймаг, 2012 он

	15-24 насны эрэгтэйчүүдийн хувь:			15-24 насны эрэгтэйчүүдийн хувь:			15-24 насны эрэгтэйчүүдийн тоо
	Компьютер хэрэглэж үзсэн	Сүүлийн 12 сард компьютер хэрэглэсэн ¹	Сүүлийн 1 сарын хугацаанд долоо хоног бүр компьютер хэрэглэсэн	Интернэт хэрэглэж үзсэн	Сүүлийн 12 сард интернэт хэрэглэсэн ²	Сүүлийн 1 сарын хугацаанд долоо хоног бүр интернэт хэрэглэсэн	
Насны бүлэг							
15-19	77.0	65.0	25.9	51.8	43.4	12.4	270
20-24	61.7	45.4	21.3	47.5	39.9	13.7	180
Байршил							
Аймгийн төв	92.5	78.5	58.1	79.6	69.9	44.1	92
Сумын төв	80.0	71.3	31.3	57.3	49.3	8.7	148
Хөдөө	55.1	37.9	4.2	32.2	24.8	2.3	211
Боловсрол							
Боловсролгүй	10.8	2.7	0.0	2.7	2.7	0.0	36
Бага	19.0	11.9	0.0	4.8	4.8	0.0	41
Суурь	71.1	60.3	24.0	43.0	33.9	9.1	119
Бүрэн дунд	85.9	67.5	28.2	60.1	50.3	14.7	161
Техникийн болон тусгай мэргэжлийн дунд	(81.8)	(57.6)	(24.2)	(57.6)	(42.4)	(18.2)	33
Дээд	96.7	86.9	44.3	93.4	85.2	29.5	60
Өрхийн аж байдлын түвшин							
Доогуур	49.1	32.1	2.7	22.3	18.8	1.8	110
Дунджаас доогуур	61.3	39.8	6.5	33.3	24.7	2.1	92
Дундаж	70.7	57.3	21.3	53.3	38.7	8.0	74
Дунджаас дээгүүр	83.1	75.3	33.7	62.9	55.1	18.0	88
Дээгүүр	96.6	88.6	62.5	87.5	79.5	37.5	87
Өрхийн тэргүүлэгчийн үндэс угсаа*							
Халх	74.7	58.1	25.6	53.6	44.8	15.9	304
Бусад	62.8	54.7	20.9	42.6	35.8	6.8	146
Өрхийн тэргүүлэгчийн шашин шүтлэг**							
Шүтдэггүй	71.7	58.7	25.6	47.6	40.9	14.2	250
Будда	69.4	55.2	21.9	54.1	44.3	11.5	180
Бусад	(*)	(*)	(*)	(*)	(*)	(*)	17
Бүгд	70.9	57.1	24.1	50.1	42.0	12.9	451

* "Өрхийн тэргүүлэгчийн үндэс угсаа" нь хариулагдаагүй 1 ажиглалт (жигнээгүй)-ыг харуулаагүй.

** "Өрхийн тэргүүлэгчийн шашин шүтлэг" нь хариулагдаагүй 3 ажиглалт (жигнээгүй)-ыг харуулаагүй.

() 25-49 ажиглалт (жигнээгүй) дээр үндэслэн тооцсон.

(*) 25 хүртэлх ажиглалт (жигнээгүй) дээр үндэслэн тооцсон.

¹ ХХС-ны үзүүлэлт МТ.2

² ХХС-ны үзүүлэлт МТ.3

XIV

ТАМХИ, АРХИ,
СОГТУУРУУЛАХ УНДААНЫ
ХЭРЭГЛЭЭ

Тамхи татах нь үхэлд хүргэх олон төрлийн өвчин үүсгэх эрсдэлийг нэмэгдүүлдэг. Түүнчлэн янжуур, гаанс, дүнсэн тамхи татах нь зүрх судасны болон амьсгалын замын өвчлөлийг нэмэгдүүлж, уушгины болон бусад төрлийн хорт хавдрын суурь шалтгаан болдог билээ.

Архи, согтууруулах ундаа хэтрүүлэн хэрэглэх нь хүний эрүүл мэндэд олон төрлийн хор хөнөөлтэй эрсдэлийг бий болгодог. Урт хугацаанд архи, согтууруулах ундаа хэтрүүлэн хэрэглэснээр мэдрэлийн систем муудаж, зүрх судасны болон элэгний өвчин тусахаас гадна нийгэмд эзлэх байр суурь, харилцаанд сөргөөр нөлөөлдөг. Архи, согтууруулах ундаа хэрэглэснээр осолд өртөх, бэлгийн хүчирхийлэл үйлдэх, түүнчлэн хүүхэдтэй зүй бусаар харьцах зэрэг үйлдэл хийхэд хүргэдэг.²²

Бид энэ удаагийн судалгаагаараа 15-49 насны эрэгтэйчүүд, эмэгтэйчүүдийн тамхи, архи, согтууруулах ундааны хэрэглээний талаарх мэдээллийг цуглуулсан. Уг мэдээллээр дараах үзүүлэлтүүдийг тооцсон. Үүнд:

- Янжуур татаж үзсэн, одоо татдаг болон анх тамхи татсан нас
- Дүнсэн, навчин зэрэг бусад утаатай тамхи болон утаагүй тамхийг татаж үзсэн, одоо татдаг
- Янжуур, дүнсэн, навчин зэрэг утаатай тамхи болон утаагүй тамхины эрчимтэй хэрэглээ
- Архи, согтууруулах ундааг хэрэглэж үзсэн болонанх архи, согтууруулах ундаа уусан нас
- Архи, согтууруулах ундаа одоо уудаг болон эрчимтэй хэрэглээ

Тамхины хэрэглээ

Тамхи татаж үзсэн болон одоо тамхи татдаг 15-49 насны эмэгтэйчүүдийн мэдээллийг Хүснэгт ТА.1-д, харин 15-49 насны эрэгтэйчүүдийнхийг Хүснэгт ТА.1М-д харуулав.

Хөвсгөл аймагт эрэгтэйчүүдийн дунд тамхины хэрэглээ эмэгтэйчүүдтэй харьцуулахад илүү их байгаа бөгөөд судалгаанд хамрагдсан 15-49 насны нийт эрэгтэйчүүдийн 80 хувь, эмэгтэйчүүдийн 32 хувь нь тамхи татаж үзсэн гэжээ. 15-49 насны эрэгтэйчүүдийн 53 хувь, эмэгтэйчүүдийн 4 хувь нь судалгаанаас өмнөх 1 сарын хугацаанд янжуур, утаатай болон утаагүй төрлийн бусад тамхийг хэрэглэсэн байна. Тамхи татаж үзсэн эрэгтэйчүүдийн хувь өрхийн байршлаар ялгаагүй байв. Харин эмэгтэйчүүдийн хувьд ялгаатай буюу аймгийн төвийн эмэгтэйчүүдийн (39 хувь) дунд тамхи татаж үзэх нь хөдөөгийн эмэгтэйчүүдтэй (28 хувь) харьцуулахад 11 пунктээр их байлаа. Эрэгтэйчүүдийн (34 хувь) дунд янжуурыг, эмэгтэйчүүдийн (2 хувь) дунд янжуураас бусад төрлийн тамхийг хамгийн их татдаг байна.

“Хүүхэд хөгжил 2012” судалгааны дүнгээр 15-49 насны эрэгтэйчүүдийн 13 хувь, харин эмэгтэйчүүдийн 1 хувь нь 15 нас хүрэхээсээ өмнө тамхи татаж үзжээ (Хүснэгт ТА.2 болон ТА.2М).

Хүснэгт ТА.2М-д үзүүлснээр эрэгтэйчүүдийн 31 хувь нь судалгаанаас өмнөх 1 хоногт 20-иос олон ширхэг тамхи татсан байна. Эмэгтэйчүүдийн хувьд өдөрт татдаг тамхины хэмжээ нь харьцангуй бага байгаа бөгөөд тамхи татдаг эмэгтэйчүүдийн

22 АНУ-ын өвчний хяналт болон урьдчилан сэргийлэх төв, <http://www.cdc.gov/>

ердөө 9 хувь нь сүүлийн 1 хоногт 20-иос олон ширхэг тамхи татсан байна. Тамхи татдаг эмэгтэйчүүдийн тоо (үзүүлэлтийн хуваарь) маш бага тул судалгаанаас өмнөх 24 цагийн хугацаанд эмэгтэйчүүдийн татсан тамхины тоог хүснэгтэд харуулаагүй болно.

Архи, согтууруулах ундааны хэрэглээ

Хүснэгт ТА.3-д 15-49 насны эмэгтэйчүүдийн, Хүснэгт ТА.3М-д эрэгтэйчүүдийн архи, согтууруулах ундааны хэрэглээг харуулав.

Хөвсгөл аймагт эрэгтэйчүүдийн дунд архи, согтууруулах ундааны хэрэглээ эмэгтэйчүүдтэй харьцуулахад илүү их байна. 15-49 насны эрэгтэйчүүдийн 40 хувь, харин эмэгтэйчүүдийн 20 хувь нь судалгаанаас өмнөх 1 сарын хугацаанд архи, согтууруулах ундаа уусан байна. Эмэгтэйчүүдийн 22 хувь нь архи огт ууж үзээгүй байхад 1 хүрэхгүй хувь нь 15 нас хүрэхээсээ өмнө архи, согтууруулах ундаа ууж үзжээ. Эдгээр үзүүлэлт нь эрэгтэйчүүдийн хувьд харгалзан 18 болон 2 хувьтай байв. Хүснэгт ТА.3 болон ТА.3М-ээс харахад залуучуудын дунд 15 нас хүрэхээсээ өмнө архи ууж үзэх нь бусад насныхантай харьцуулахад их байна. Тухайлбал, 20-24 насны залуучуудын эрэгтэйчүүдийн 4 хувь, 15-19 насны залуу эмэгтэйчүүдийн 2 хувь нь 15 нас хүрэхээсээ өмнө архи, согтууруулах ундаа ууж үзсэн байгаа нь бусад насныхантай харьцуулахад өндөр байна.

Эрэгтэйчүүдийн дундах архи, согтууруулах ундааны хэрэглээ нь байршил, өрхийн аж байдлын түвшнээр ялгаагүй боловч боловсролын түвшнээр харилцан адилгүй байна. Харин эмэгтэйчүүдийн дундах архи, согтууруулах ундааны хэрэглээ нь байршил, өрхийн аж байдлын түвшин болон боловсролын түвшнээр харилцан адилгүй байгаа юм. Тодруулбал, аймгийн төвийн, чинээлэг аж байдалтай өрхийн, боловсролтой эмэгтэйчүүд болон боловсролтой эрэгтэйчүүдийн дунд архи, согтууруулах ундааг илүү их хэрэглэх хандлагатай байна. 15-19 насныхнаас бусад насны хүн амын дунд архи, согтууруулах ундааны хэрэглээ төдийлөн ялгаагүй байна.

Хүснэгт ТА.1: Тамхины хэрэглээ – Эмэгтэй

15-49 насны эмэгтэйчүүдийн хувь, тамхи хэрэглэж байсан байдлаар, Хөвсгөл аймаг, 2012 он

	Тамхи хэрэглэж үзсэн				Сүүлийн 1 сард тамхи хэрэглэсэн				15-49 насны эмэгтэйчүүдийн тоо	
	Янжуур болон бусад төрлийн тамхийг огт хэрэглэж үзээгүй		Янжуур болон бусад төрлийн тамхи		Зөвхөн янжуур болон бусад төрлийн тамхи		Янжуураас бусад төрлийн тамхи			
	Зөвхөн янжуур	Янжуур болон бусад төрлийн тамхи	Зөвхөн янжуур	Янжуур болон бусад төрлийн тамхи	Зөвхөн янжуур	Янжуур болон бусад төрлийн тамхи	Зөвхөн янжуур	Янжуураас бусад төрлийн тамхи		
Насны бүлэг										
15-19	78.0	2.2	1.8	17.9	22.0	0.0	0.0	1.8	1.8	268
20-24	60.5	7.1	5.1	27.3	39.5	1.6	0.0	0.8	2.4	248
25-29	63.0	8.2	8.2	20.6	37.0	2.7	0.4	2.3	5.4	252
30-34	69.0	7.5	4.9	18.7	31.0	1.1	0.7	1.1	3.0	263
35-39	68.2	4.9	4.9	19.6	31.8	1.6	0.0	2.0	3.7	241
40-44	71.5	4.2	5.4	18.8	28.5	1.7	0.8	3.3	5.9	235
45-49	67.4	3.6	6.3	22.8	32.6	1.8	1.3	3.1	6.2	220
Байршил										
Аймгийн төв	61.3	5.8	6.5	26.5	38.7	1.5	0.2	2.7	4.5	393
Сумын төв	68.8	5.9	5.9	19.4	31.2	1.2	0.5	2.0	3.7	586
Хөдөө	71.7	5.6	3.9	18.8	28.3	1.7	0.5	1.7	3.9	748
Боловсрол										
Боловсролгүй	76.4	1.6	3.3	18.7	23.6	0.0	0.8	0.0	0.8	121
Бага	75.0	6.3	6.8	11.9	25.0	1.7	1.1	0.6	3.4	173
Суурь	72.1	5.2	3.7	18.9	27.9	2.2	0.2	1.7	4.2	395
Бүрэн дунд	69.7	5.1	5.1	20.1	30.3	1.1	0.7	2.4	4.2	542
Техникийн болон тусгай мэргэжлийн дунд	65.8	4.7	6.7	22.8	34.2	0.7	0.0	1.3	2.0	146
Дээд	56.9	9.0	6.2	28.0	43.1	2.0	0.0	3.6	5.6	351
Эхийн байдал										
Жирэмсэн	74.7	2.7	0.0	22.7	25.3	1.3	0.0	0.0	1.3	74
Хүүхдээ хөхүүлж байгаа (жирэмсэн биш)	68.0	5.9	5.4	20.7	32.0	1.5	0.5	2.1	4.1	1,652
Өрхийн аж байдлын түвшин										
Доогуур	74.5	4.1	4.3	17.1	25.5	0.9	0.6	1.4	2.9	339
Дунджаас доогуур	71.9	6.7	3.8	17.5	28.1	2.3	0.0	1.2	3.5	336
Дундаж	68.6	6.2	5.7	19.5	31.4	1.4	1.4	1.4	4.2	348
Дунджаас дээгүүр	66.0	3.8	6.5	23.8	34.0	0.6	0.3	3.2	4.1	335
Дээгүүр	61.3	7.7	5.6	25.5	38.7	2.1	0.0	2.9	5.0	370
Өрхийн тэргүүлэгчийн үндэс угсаа*										
Халх	66.7	5.9	4.9	22.5	33.3	1.5	0.4	2.0	3.9	1,200
Бусад	72.0	5.3	5.8	16.9	28.0	1.5	0.6	2.1	4.1	523
Өрхийн тэргүүлэгчийн шашин шүтлэг**										
Шүтдэггүй	70.5	5.0	5.6	18.9	29.5	1.2	0.7	1.7	3.7	960
Будда	65.2	6.5	4.6	23.7	34.8	1.7	0.1	2.4	4.2	699
Бусад	70.8	9.2	4.6	15.4	29.2	3.1	0.0	3.1	6.2	64
Бүгд	68.3	5.7	5.2	20.7	31.7	1.5	0.5	2.0	4.0	1,727

* "Өрхийн тэргүүлэгчийн үндэс угсаа" нь хариулагдаагүй 4 ажиглалт (жигнээгүй)-ыг харуулаагүй.

** "Өрхийн тэргүүлэгчийн шашин шүтлэг" нь хариулагдаагүй 4 ажиглалт (жигнээгүй)-ыг харуулаагүй.

(*) 25 хүртэлх ажиглалт (жигнээгүй) дээр үндэслэн тооцсон.

1 ХХС-НЫ ҮЗҮҮЛЭЛТ ТА.1

Хүснэгт ТА.1М: Тамхины хэрэглээ – Эрэгтэй

15-49 насны эрэгтэйчүүдийн хувь, тамхи хэрэглэж байсан байдлаар, Хөвсгөл аймаг, 2012 он

	Тамхи хэрэглэж үзсэн				Сүүлийн 1 сард тамхи хэрэглэсэн				15-49 насны эрэгтэйчүүдийн тоо	
	Янжуур болон бусад төрлийн тамхийг огт хэрэглэж үзээгүй		Янжуур болон бусад төрлийн тамхи		Янжуур болон бусад төрлийн тамхи		Ямар нэг төрлийн тамхи ¹			
	Зөвхөн янжуур	Янжуур болон бусад төрлийн тамхи	Янжуураас бусад төрлийн тамхи	Ямар нэг төрлийн тамхи	Зөвхөн янжуур	Янжуур болон бусад төрлийн тамхи	Янжуураас бусад төрлийн тамхи	Ямар нэг төрлийн тамхи		
Насны бүлэг										
15-19	45.3	13.1	17.2	24.5	54.7	10.2	7	4.4	15.3	270
20-24	16.4	22.4	53.0	8.2	83.6	39.3	13.7	2.2	55.2	180
25-29	15.6	25.1	51.7	7.6	84.4	41.2	14.7	2.8	58.8	208
30-34	17.1	22.7	51.7	8.5	82.9	37.9	18.0	3.3	59.2	208
35-39	13.1	22.4	59.6	4.9	86.9	38.3	23.0	1.1	62.3	180
40-44	11.9	27.1	54.8	6.2	88.1	39.0	22.4	2.9	64.3	207
45-49	7.9	23.6	65.5	3.0	92.1	44.2	24.8	2.4	71.5	163
Байршил										
Аймгийн төв	20.9	24.2	46.4	8.5	79.1	46.4	6.2	1.6	54.2	302
Сумын төв	18.6	25.2	42.5	13.7	81.4	36.1	11.7	3.8	51.5	446
Хөдөө	20.2	18.7	53.0	8.1	79.8	27.5	22.7	2.8	53.0	670
Боловсрол										
Боловсролгүй	17.7	23.4	53.2	5.7	82.3	29.1	24.1	3.8	57.0	156
Бага	15.1	26.2	52.4	6.2	84.9	37.3	21.8	1.8	60.9	222
Суурь	24.0	18.5	45.7	11.9	76.0	26.9	17.0	3.7	47.7	399
Бүрэн дүнд	24.4	18.4	44.6	12.7	75.6	34.6	10.2	2.7	47.6	327
Техникийн болон тусгай мэргэжлийн дунд	9.1	18.2	65.9	6.8	90.9	49.2	18.2	1.5	68.9	130
Дээд	17.8	31.9	38.9	11.4	82.2	39.5	6.5	2.7	48.6	182
Өрхийн аж байдлын түвшин										
Доогуур	20.1	17.1	54.1	8.7	79.9	21.9	25.8	3.3	51.1	328
Дунджаас доогуур	19.0	20.0	52.3	8.7	81.0	33.0	20.7	2.7	56.3	296
Дундаж	19.8	24.8	45.8	9.7	80.2	34.9	17.2	2.9	55.0	235
Дунджаас дээгүүр	23.9	23.2	44.2	8.7	76.1	35.1	9.8	3.3	48.2	272
Дээгүүр	16.6	25.9	43.5	14.1	83.4	48.3	3.4	2.1	53.8	286
Өрхийн тэргүүлэгчийн үндэс угсаа*										
Халх	20.0	22.2	48.4	9.5	80.0	35.8	14.1	3.3	53.1	1,018
Бусад	19.2	21.1	48.5	11.2	80.8	30.6	20.1	1.7	52.5	396
Өрхийн тэргүүлэгчийн шашин шүтлэг**										
Шүтдэггүй	20.1	21.2	48.2	10.6	79.9	34.3	16.2	2.3	52.8	811
Будда	19.6	22.8	48.5	9.0	80.4	34.0	14.9	3.2	52.0	557
Бусад	(13.6)	(25.0)	(50.0)	(11.4)	(86.4)	(36.4)	(20.5)	(9.1)	(65.9)	43
Бүгд	19.8	21.9	48.3	10.0	80.2	34.2	15.7	2.9	52.8	1,417

* "Өрхийн тэргүүлэгчийн үндэс угсаа" нь хариулагдаагүй 3 ажиглалт (жигнээгүй) -ыг харуулаагүй.

** "Өрхийн тэргүүлэгчийн шашин шүтлэг" нь хариулагдаагүй 6 ажиглалт (жигнээгүй) -ыг харуулаагүй.

() 25-49 ажиглалт (жигнээгүй) дээр үндэслэн тооцсон.

¹ ХХС-ны үзүүлэлт ТА.1

Хүснэгт ТА.2: Хамгийн анх тамхи татсан нас – Эмэгтэй

15 нас хүрэхээсээ өмнө тамхи татаж үзсэн 15-49 насны эмэгтэйчүүдийн хувь, Хөвсгөл аймаг, 2012 он

	15 нас хүрэхээсээ өмнө тамхи татаж үзсэн эмэгтэйчүүдийн хувь ¹	15-49 насны эмэгтэйчүүдийн тоо
Насны бүлэг		
15-19	1.5	268
20-24	0.0	248
25-29	0.0	252
30-34	0.7	263
35-39	0.8	241
40-44	0.4	235
45-49	0.4	220
Байршил		
Аймгийн төв	0.0	393
Сумын төв	0.5	586
Хөдөө	0.9	748
Боловсрол		
Боловсролгүй	0.8	121
Бага	1.1	173
Суурь	1.0	395
Бүрэн дунд	0.4	542
Техникийн болон тусгай мэргэжлийн дунд	0.0	146
Дээд	0.3	351
Эхийн байдал		
Жирэмсэн	0.0	74
Хүүхдээ хөхүүлж байгаа (жирэмсэн биш)	(*)	1
Бусад	0.6	1,652
Өрхийн аж байдлын түвшин		
Доогуур	0.6	339
Дунджаас доогуур	0.9	336
Дундаж	0.3	348
Дунджаас дээгүүр	0.6	335
Дээгүүр	0.5	370
Өрхийн тэргүүлэгчийн үндэс угсаа*		
Халх	0.6	1,200
Бусад	0.6	523
Өрхийн тэргүүлэгчийн шашин шүтлэг**		
Шүтдэггүй	0.4	960
Будда	0.8	699
Бусад	0.0	64
Бүгд	0.6	1,727

* “Өрхийн тэргүүлэгчийн үндэс угсаа” нь хариулагдаагүй 4 ажиглалт (жигнээгүй)-ыг харуулаагүй.

** “Өрхийн тэргүүлэгчийн шашин шүтлэг” нь хариулагдаагүй 4 ажиглалт (жигнээгүй)-ыг харуулаагүй.

(*) 25 хүртэлх ажиглалт (жигнээгүй) дээр үндэслэн тооцсон.

¹ ХХС-ны үзүүлэлт ТА.2

Хүснэгт ТА.2М: Хамгийн анх тамхи татсан нас болон одоогийн хэрэглээ – Эрэгтэй
15 нас хүрэхээс өмнө тамхи татаж үзсэн 15-49 насны эрэгтэйчүүдийн хувь болон тамхи татдаг эрэгтэйчүүдийн хувь, сүүлийн 24 цагт татсан тамхины тоогоор, Хөвсгөл аймаг, 2012 он

	15 нас хүрэхээс өмнө тамхи татаж үзсэн эрэгтэйчүүдийн хувь ¹ эрэгтэйчүүдийн тоо		Сүүлийн 24 цагт татсан тамхины тоо					15-49 насны тамхи татдаг эрэгтэйчүүдийн тоо
	15-49 насны		< 5	5-9	10-19	20+	Бүгд	
	хувь	тоо						
Насны бүлэг								
15-19	9.9	270	(36.7)	(30.0)	(23.3)	(10.0)	100.0	30
20-24	12.6	180	9.3	27.8	47.4	15.5	100.0	96
25-29	15.2	208	13.6	20.3	41.5	24.6	100.0	116
30-34	11.8	208	10.2	14.4	44.9	30.5	100.0	116
35-39	10.9	180	7.1	16.1	35.7	41.1	100.0	110
40-44	16.7	207	14.0	13.2	40.3	32.6	100.0	127
45-49	10.9	163	8.8	14.0	34.2	43.0	100.0	112
Байршил								
Аймгийн төв	9.1	302	8.7	20.5	37.3	33.5	100.0	159
Сумын төв	11.7	446	11.6	17.6	35.7	35.2	100.0	213
Хөдөө	14.6	670	13.2	16.7	43.7	26.4	100.0	336
Боловсрол								
Боловсролгүй	17.1	156	10.7	10.7	42.9	35.7	100.0	83
Бага	15.1	222	14.3	20.3	41.4	24.1	100.0	131
Суурь	12.3	399	10.1	12.9	37.6	39.3	100.0	176
Бүрэн дунд	9.9	327	11.4	22.1	37.6	28.9	100.0	147
Техникийн болон тусгай мэргэжлийн дунд	15.2	130	14.6	15.7	39.3	30.3	100.0	88
Дээд	8.6	182	9.4	25.9	43.5	21.2	100.0	84
Өрхийн аж байдлын түвшин								
Доогуур	13.2	328	10.7	12.6	48.4	28.3	100.0	157
Дунджаас доогуур	15.0	296	15.5	20.5	39.1	24.8	100.0	159
Дундаж	12.6	235	10.5	20.2	40.3	29.0	100.0	122
Дунджаас дээгүүр	13.0	272	11.3	17.7	33.9	37.1	100.0	122
Дээгүүр	8.6	286	10.0	18.7	36.0	35.3	100.0	148
Өрхийн тэргүүлэгчийн үндэс угсаа*								
Халх	12.9	1,018	12.1	18.3	36.8	32.9	100.0	507
Бусад	11.4	396	10.8	16.7	47.5	25.0	100.0	201
Өрхийн тэргүүлэгчийн шашин шүтлэг**								
Шүтдэггүй	11.3	811	12.0	18.1	41.9	28.0	100.0	409
Будда	14.7	557	12.0	16.7	36.2	35.1	100.0	272
Бусад	(9.1)	43	(*)	(*)	(*)	(*)	100.0	25
Бүгд		1,417	11.7	17.8	39.8	30.6	100.0	708

* "Өрхийн тэргүүлэгчийн үндэс угсаа" нь хариулагдаагүй 3 болон 0 ажиглалт (жигнээгүй)-ыг харгалзан харуулаагүй.

** "Өрхийн тэргүүлэгчийн шашин шүтлэг" нь хариулагдаагүй 6 болон 2 ажиглалт (жигнээгүй)-ыг харгалзан харуулаагүй.

() 25-49 ажиглалт (жигнээгүй) дээр үндэслэн тооцсон.

(*) 25 хүртэлх ажиглалт (жигнээгүй) дээр үндэслэн тооцсон.

¹ ХХС-ны үзүүлэлт ТА.2

Хүснэгт ТА.3: Архи, согтууруулах ундааны хэрэглээ – Эмэгтэй

15-49 насны архи, согтууруулах ундаа ууж үзсэн эмэгтэйчүүдийн хувь, 15 нас хүрэхээсээ өмнө архи, согтууруулах ундаа ууж үзсэн болон сүүлийн 1 сарын хугацаанд архи, согтууруулах ундаа уусан эмэгтэйчүүдийн хувь, Хөвсгөл аймаг, 2012 он

	Эмэгтэйчүүдийн хувь:			
	Архи, согтууруулах ундаа огт ууж үзээгүй	15 нас хүрэхээсээ өмнө архи, согтууруулах ундаа ууж үзсэн ¹	Сүүлийн 1 сарын хугацаанд архи, согтууруулах ундаа уусан ²	15-49 насны эмэгтэйчүүдийн тоо
Насны бүлэг				
15-19	70.3	1.5	3.7	268
20-24	15.4	0.0	20.9	248
25-29	12.1	0.0	26.5	252
30-34	13.1	0.0	23.5	263
35-39	14.7	0.0	16.7	241
40-44	11.7	0.0	28.9	235
45-49	13.8	0.0	21.4	220
Байршил				
Аймгийн төв	17.7	0.0	25.3	393
Сумын төв	21.8	0.2	20.9	586
Хөдөө	25.1	0.4	16.5	748
Боловсрол				
Боловсролгүй	33.3	0.0	6.5	121
Бага	26.7	0.0	21.6	173
Суурь	32.3	0.2	15.2	395
Бүрэн дунд	23.7	0.5	16.8	542
Техникийн болон тусгай мэргэжлийн дунд	15.4	0.0	24.2	146
Дээд	5.6	0.0	32.5	351
Өрхийн аж байдлын түвшин				
Доогуур	24.9	0.3	18.8	339
Дунджаас доогуур	27.5	0.9	12.6	336
Дундаж	26.0	0.0	15.8	348
Дунджаас дээгүүр	17.0	0.0	24.6	335
Дээгүүр	16.4	0.0	27.6	370
Өрхийн тэргүүлэгчийн үндэс угсаа*				
Халх	22.1	0.2	20.0	1,200
Бусад	22.7	0.4	20.3	523
Өрхийн тэргүүлэгчийн шашин шүтлэг**				
Шүтдэггүй	20.3	0.2	19.0	960
Будда	25.7	0.3	21.1	699
Бусад	13.8	0.0	24.6	64
Бүгд	22.3	0.2	20.0	1,727

* “Өрхийн тэргүүлэгчийн үндэс угсаа” нь хариулагдаагүй 4 ажиглалт (жигнээгүй)-ыг харуулаагүй.

** “Өрхийн тэргүүлэгчийн шашин шүтлэг” нь хариулагдаагүй 4 ажиглалт (жигнээгүй)-ыг харуулаагүй.

¹ ХХС-ны үзүүлэлт ТА.4

² ХХС-ны үзүүлэлт ТА.3

ХӨВСГӨЛ АЙМАГ “ХҮҮХЭД ХӨГЖИЛ-2012” СУДАЛГАА
XIV. ТАМХИ, АРХИ, СОГТУУРУУЛАХ УНДААНЫ ХЭРЭГЛЭЭ

Хүснэгт ТА.3М: Архи, согтууруулах ундааны хэрэглээ – Эрэгтэй

15-49 насны архи, согтууруулах ундаа ууж үзсэн эрэгтэйчүүдийн хувь, 15 нас хүрэхээсээ өмнө архи, согтууруулах ундаа ууж үзсэн болон сүүлийн 1 сарын хугацаанд архи, согтууруулах ундаа уусан эрэгтэйчүүдийн хувь, Хөвсгөл аймаг, 2012 он

	Эрэгтэйчүүдийн хувь:			
	Архи, согтууруулах ундаа огт ууж үзээгүй	15 нас хүрэхээсээ өмнө архи, согтууруулах ундаа ууж үзсэн ¹	Сүүлийн 1 сарын хугацаанд архи, согтууруулах ундаа уусан ²	15-49 насны эрэгтэйчүүдийн тоо
Насны бүлэг				
15-19	70.1	1.5	7.3	270
20-24	12.6	3.8	42.1	180
25-29	5.2	1.4	48.8	208
30-34	3.8	1.9	44.1	208
35-39	7.7	0.0	48.6	180
40-44	3.8	1.4	52.4	207
45-49	8.5	0.6	47.9	163
Байршил				
Аймгийн төв	15.0	0.7	37.9	302
Сумын төв	19.9	2.0	40.9	446
Хөдөө	19.7	1.6	39.8	670
Боловсрол				
Боловсролгүй	19.0	1.9	39.2	156
Бага	13.8	1.3	43.6	222
Суурь	25.4	1.0	34.1	399
Бүрэн дунд	23.2	1.5	35.8	327
Техникийн болон тусгай мэргэжлийн дунд	13.6	1.5	45.5	130
Дээд	5.9	2.7	50.8	182
Өрхийн аж байдлын түвшин				
Доогуур	20.4	1.8	38.4	328
Дунджаас доогуур	19.7	1.3	39.3	296
Дундаж	21.0	2.1	39.1	235
Дунджаас дээгүүр	18.5	1.4	40.6	272
Дээгүүр	14.5	1.0	41.4	286
Өрхийн тэргүүлэгчийн үндэс угсаа*				
Халх	19.0	1.3	40.8	1,018
Бусад	18.4	2.2	37.1	396
Өрхийн тэргүүлэгчийн шашин шүтлэг**				
Шүтдэггүй	18.1	1.7	39.8	811
Будда	19.1	1.4	40.5	557
Бусад	(25.0)	(0.0)	(31.8)	43
Бүгд	18.8	1.5	39.7	1,417

* “Өрхийн тэргүүлэгчийн үндэс угсаа” нь хариулагдаагүй 3 ажиглалт (жигнээгүй)-ыг харуулаагүй.

** “Өрхийн тэргүүлэгчийн шашин шүтлэг” нь хариулагдаагүй 6 ажиглалт (жигнээгүй)-ыг харуулаагүй.

() 25-49 ажиглалт (жигнээгүй) дээр үндэслэн тооцсон.

¹ ХХС-ны үзүүлэлт ТА.4

² ХХС-ны үзүүлэлт ТА.3

XV

АМЬДРАЛЫН САЙН САЙХАН БАЙДАЛ



© НҮБ-ын Хүүхдийн сан, Монгол/Пүрэвзул/2013 он

XV. АМЬДРАЛЫН САЙН САЙХАН БАЙДАЛ

Хүмүүсийн гэрлэлт, найз нөхөрлөл, орлого, амьдарч буй орчин зэрэг нь бодит байдал дээр ямар байгаагаас үл хамааран эдгээр зүйлд хэр сэтгэл ханамжтай байгаа нь тэдний амьдралд чухал нөлөө үзүүлдэг талаар судалгаанууд байдаг.

Энэ удаагийн “Хүүхэд хөгжил 2012” судалгаанд 15-49 насны эрэгтэйчүүд, эмэгтэйчүүдээс гэрлэлт, найз нөхөрлөл, сургууль, ажил, орлого, амьдарч буй орчиндоо хэр сэтгэл хангалуун байдаг талаар асуусан (гэвч амьдралын сайн сайхан байдлын үзүүлэлтүүдийг 15-24 насны залуучуудын хувьд тооцсон). Амьдралын сэтгэл ханамжийг хувь хүний амьдралын сайн сайхан байдлыг хүлээж байгаа түвшнээр тооцсон. Залуучуудын амьдралынхаа зарим зүйлд хэр сэтгэл хангалуун байгаа талаарх ойлголт нь тэдний амьдралын ялгаатай дүр зургийг олж авахад туслах юм.

Амьдралдаа сэтгэл хангалуун байх болон аз жаргалтай байх гэдэг нь хоорондоо ялгаатай юм. Судалгаанд хамрагдсан эрэгтэйчүүд, эмэгтэйчүүдээс амьдралын сэтгэл ханамж, өөрийгөө аз жаргалтай гэж үздэг эсэх болон амьдралаа өөдрөг харж байгаа эсэх талаар энгийн хэдэн асуултыг асуусан. Аз жаргал нь тухайн үеийн нөхцөл байдал тухайлбал, цаг агаар эсвэл гэр бүлд учирсан уй гашуу зэрэг олон хүчин зүйлээс хамаарч төрөх богино хугацааны сэтгэл зүйн мэдрэмж юм. Хувь хүний ажил, орлого, гэр бүлийн амьдрал, найз нөхөд болон бусад зүйл нь хангалттай байгаа боловч тухайн хүн аз жаргалгүй байж болно.

Судалгаанд хамрагдаж ярилцлага өгч байгаа хүнээс аз жаргал болон амьдралын сэтгэл ханамжийн талаарх асуултын хариултыг авахдаа хариултын түвшинд тохирсон инээмсэглэлийн (инээмсэглээгүй) зурагтай картыг үзүүлэх нь тус болно гэж үздэг (Асуулгын хуудсыг Хавсралт F-ээс харна уу).

Амьдралын сайн сайхан байдлын үзүүлэлтүүдийг дараах байдлаар авч үзсэн. Үүнд:

- Амьдралын сэтгэл ханамж - Гэрлэлт, найз нөхөрлөл, сургууль, одоогийн ажил, орлого, амьдарч буй орчин болон өөртөө боломжийн эсвэл хангалуун хариулсан 15-24 насны эрэгтэйчүүд, эмэгтэйчүүдийн хувь
- Аз жаргалтай - өөрийгөө боломжийн хэмжээнд эсвэл маш их аз жаргалтай гэж үзсэн 15-24 насны эрэгтэйчүүд, эмэгтэйчүүдийн хувь
- Амьдралыг өөдрөгөөр харж буй - Өнгөрсөн нэг жилд амьдрал нь сайжирсан гэж үзсэн бөгөөд ирэх нэг жилд амьдралаа сайжирна гэж бодож байгаа 15-24 насны эрэгтэйчүүд, эмэгтэйчүүдийн хувь

Хүснэгт SW.1 болон SW.1M-д 15-24 насны эрэгтэйчүүд болон эмэгтэйчүүдийн амьдралынхаа тодорхой зүйлүүдэд хэр сэтгэл ханамжтай байгааг үзүүлсэн. Залуу эмэгтэйчүүд өөрийн гэрлэлт (95 хувь), сурч байгаа сургууль (92 хувь), найз нөхөрлөлдөө (89 хувь), болон амьдарч буй орчиндоо (84 хувь) маш их сэтгэл хангалуун байна. Залуу эрэгтэйчүүдийн хувьд ч мөн адил өөрийн гэрлэлт (96 хувь), найз нөхөрлөл (94 хувь), сурч буй сургууль (92 хувь) болон өөртөө (90 хувь) маш их сэтгэл хангалуун байдаг байна. Залуучууд орлогодоо хамгийн бага сэтгэл ханамжтай байдгаас гадна залуу эрэгтэйчүүдийн 66 хувь, эмэгтэйчүүдийн 73 хувь нь огт орлогогүй байна.

Хүснэгт SW.2-т 15-24 насны эмэгтэйчүүдийн, хүснэгт SW.2M-т эрэгтэйчүүдийн амьдралын сэтгэл ханамжийг харууллаа. Амьдралын сэтгэл ханамж гэдгийг өөрийн гэрлэлт, найз нөхөрлөл, сургууль, одоогийн ажил, амьдарч буй орчин болон орлогоо боломжийн эсвэл маш хангалуун гэж дүгнэж байгаагаар тодорхойлсон.

15-24 насны эрэгтэйчүүд (эмэгтэйчүүд)-ийн 75 (65) хувь нь амьдралдаа сэтгэл ханамжтай байдаг байна. Дээгүүр аж байдалтай өрхөд амьдарч байгаа эрэгтэйчүүд (эмэгтэйчүүд)-ийн 86 (77) хувь нь амьдралдаа сэтгэл хангалуун байхад доогуур аж байдалтай өрхөд амьдарч байгаа эрэгтэйчүүд (эмэгтэйчүүд)-ийн 71 (50) хувь нь амьдралдаа сэтгэл хангалуун байна. Амьдралдаа сэтгэл хангалуун залуу эрэгтэйчүүдийн хувь байршлаар бага зэргийн ялгаатай буюу амьдралдаа сэтгэл хангалуун эрэгтэйчүүд, эмэгтэйчүүдийн хувь аймгийн төвд (эрэгтэй 77 хувь, эмэгтэй 74 хувь) хөдөөтэй (эрэгтэй 70 хувь, эмэгтэй 58 хувь) харьцуулахад илүү байна.

Амьдралын сэтгэл ханамжийн дундаж үнэлгээг энэ талаарх асуултын хариултуудын арифметик дунджаар тооцдог. Үнэлгээ бага байх нь илүү их сэтгэл ханамжтай байдлыг илэрхийлнэ. Хүснэгт SW.2-оос харахад эмэгтэйчүүдийн боловсрол, өрхийн аж байдлын түвшин болон амьдралын сэтгэл ханамжийн дундаж үнэлгээ нь хоорондоо хамааралтай байна.

Мөн хүснэгтээс харахад (SW.2) 15-24 насны залуу эрэгтэйчүүд (эмэгтэйчүүд)-ийн 85 (87) хувь нь өөрийгөө жаргалтай гэж үзжээ. Энэ үзүүлэлт нь тухайн залуучуудын амьдарч байгаа өрхийн аж байдал болон боловсролын түвшнээр ялгаатай байгаа нь ажиглагдаж байна. Өөрийгөө аз жаргалтай гэж үзсэн 15-19 насны залуучуудыг 20-24 насныхантай харьцуулахад бараг ижил түвшинтэй байна.

Хүснэгт SW.3-д амьдралаа өөдрөгөөр хардаг эмэгтэйчүүдийг үзүүлээ. 15-24 насны эмэгтэйчүүдийн 50 хувь нь өөрийнхөө амьдралыг сүүлийн нэг жилд сайжирсан бөгөөд ирэх нэг жилд сайжирна гэж үзжээ. Энэ үзүүлэлтийг эрэгтэйчүүдийн хувьд Хүснэгт SW.3M-ээс харж болох бөгөөд амьдралаа өөдрөгөөр хардаг эрэгтэйчүүд (52 хувь) эмэгтэйчүүдтэй бараг ижил байна. Амьдралаа өөдрөг хардаг залуучуудыг тэдний амьдардаг өрхийн аж байдлын түвшнээр авч үзэхэд ялгаатай байна. Тухайлбал, доогуур аж байдалтай өрхөд амьдардаг залуучуудыг дээгүүр аж байдалтай өрхөд амьдардаг залуучуудтай харьцуулахад сүүлийн нэг жилд амьдрал нь сайжирсан бөгөөд ирэх нэг жилд амьдралаа сайжирна гэж үзэх нь бага байна.

Уг үзүүлэлтийг задлан авч үзвэл 15-24 насны залуу эрэгтэйчүүдийн 54, эмэгтэйчүүдийн 52) хувь нь судалгаанаас өмнөх нэг жилийн хугацаанд амьдралаа сайжирсан гэж хариулсан нь төдийлөн өндөр үзүүлэлт биш юм. Гэвч залуу эрэгтэйчүүдийн 87 хувь, эмэгтэйчүүдийн 84 хувь нь ирэх нэг жилд амьдралаа сайжирна гэсэн итгэлтэй байгаа нь залуучуудын ирээдүйдээ итгэх итгэл дүүрэн байгааг харуулж байна.

ХV. АМЬДРАЛЫН САЙН САЙХАН БАЙДАЛ

Хүснэгт SW.1: Амьдралын сэтгэл ханамжийн үзүүлэлтүүд - Залуу эмэгтэй

Сонгосон үзүүлэлтэд маш их эсвэл боломжийн гэж харуулсан 15-24 насны эмэгтэйчүүдийн хувь, Хөвсгөл аймаг, 2012 он

	Сонгосон үзүүлэлтэд маш их эсвэл боломжийн гэж харуулсан 15-24 насны эмэгтэйчүүдийн хувь:					15-24 насны эмэгтэйчүүдийн хувь:						
	Гэрлэлт	Найз нөхөрлөл	Сургууль	Ажил	Амьдарч буй орчин	Өөртөө Орлого	Гэрлээгүй	Найз нөхөдгүй	Сургуульд сурдаггүй	Ажил хийдэггүй	Орлогогүй	15-24 насны эмэгтэйчүүдийн тоо
Насны бүлэг												
15-19	100.0	90.8	91.6	77.4	84.6	82.1	96.0	0.7	12.5	88.6	89.7	268
20-24	94.3	87.1	93.3	78.0	83.8	54.0	58.1	1.6	76.3	53.4	55.3	248
Байршил												
Аймгийн төв	89.7	91.4	94.1	84.9	89.7	65.9	75.0	0.0	41.4	71.6	64.7	114
Сумын төв	95.8	92.5	91.3	83.3	83.4	57.1	86.3	1.1	34.3	79.4	76.0	172
Хөдөө	96.9	85.3	91.4	72.5	82.1	56.9	72.8	1.7	50.6	66.0	75.3	231
Гэрлэлтийн байдал												
Гэрлэж байсан	94.7	88.5	100.0	87.0	84.7	65.3	13.7	0.0	86.3	47.3	45.0	129
Огт гэрлэж байгаагүй	100.0	89.2	91.5	70.0	84.0	53.6	99.0	1.5	28.9	79.7	82.5	388
Боловсрол												
Боловсролгүй	(93.3)	(64.5)	(0.0)	(71.4)	(78.8)	(50.0)	(54.5)	(6.1)	(100.0)	(36.4)	(51.5)	32
Бага	(92.9)	(77.8)	(50.0)	(77.8)	(71.4)	(62.5)	(50.0)	(3.6)	(92.9)	(35.7)	(42.9)	27
Суурь	100.0	92.6	86.2	71.4	86.5	71.4	88.3	2.7	21.6	87.4	87.4	109
Бүрэн дунд	92.3	88.3	95.1	80.4	85.0	64.4	81.8	0.0	33.2	78.5	79.0	210
Техникийн болон тусгай мэргэжлийн дунд	(100.0)	(92.9)	(88.9)	(70.6)	(82.1)	(66.7)	(85.7)	(0.0)	(67.9)	(39.3)	(46.4)	27
Өрхийн аж байдлын түвшин												
Дээд	96.9	95.5	94.8	84.8	85.7	91.1	71.4	0.0	48.2	70.5	68.7	110
Доогуур	96.2	82.7	87.9	67.5	82.1	46.2	76.8	1.8	48.2	64.3	76.8	110
Дунджаас доогуур	96.3	87.6	91.9	77.4	80.4	70.8	74.8	1.9	42.1	71.0	77.6	105
Дундаж	91.7	90.4	92.3	82.9	80.2	56.8	77.4	1.9	50.9	67.0	65.1	104
Дунджаас дээгүүр	94.4	93.5	94.2	89.5	90.2	68.0	80.4	0.0	43.5	79.3	72.8	90
Дээгүүр	95.5	91.7	93.3	79.2	89.0	58.6	79.8	0.0	31.2	78.0	73.4	107
Өрхийн тэргүүлэгчийн үндэс угсаа*												
Халх	96.4	92.7	93.0	88.9	84.1	69.3	75.7	0.9	41.7	73.9	74.5	339
Бусад	90.9	81.8	89.6	61.0	85.5	43.4	81.6	1.7	46.4	67.0	70.4	176
Өрхийн тэргүүлэгчийн шашин шүтлэг**												
Шүтдэггүй	94.8	91.0	92.4	77.5	85.3	60.8	71.8	1.8	47.3	70.7	71.1	268
Будда	97.1	87.4	91.8	79.0	82.2	61.8	84.8	0.0	36.5	73.0	76.1	226
Бусад	(*)	(*)	(*)	(*)	(*)	(*)	(*)	(*)	(*)	(*)	(*)	22
Бүгд	94.9	89.0	92.0	77.9	84.2	59.6	77.8	1.1	43.2	71.7	73.2	516

* "Өрхийн тэргүүлэгчийн үндэс угсаа" нь хариулагдаагүй 2 ажиглалт (жигнээгүй)-ыг харуулаагүй.

** "Өрхийн тэргүүлэгчийн шашин шүтлэг" нь хариулагдаагүй 1 ажиглалт (жигнээгүй)-ыг харуулаагүй.

() 25-49 ажиглалт (жигнээгүй) дээр үндэслэн тооцсон.

(*) 25 хүртэлх ажиглалт (жигнээгүй) дээр үндэслэн тооцсон.

Хүснэгт SW.1M: Амьдралын сэтгэл ханамжийн үзүүлэлтүүд – Залуу эрэгтэй

Сонгосон үзүүлэлтэд маш их эсвэл боломжийн гэж харилсан 15-24 насны эрэгтэйчүүдийн хувь, Хөвсгөл аймаг, 2012 он

	Сонгосон үзүүлэлтэд маш их эсвэл боломжийн гэж харилсан 15-24 насны эрэгтэйчүүдийн хувь:										15-24 насны эрэгтэйчүүдийн тоо		
	Гэрлэлт	Найз нехөрлөл	Сургууль	Ажил	Амьдарч буй орчин	Өөртөө Орлого	Гэрлээгүй	Найз нехөдгүй	Сургуульд сурдаггүй	Ажил хийдэггүй		Орлогогүй	
Насны бүлэг													
15-19	60.0	93.8	92.6	78.4	89.1	92.3	62.0	98.2	0.4	21.5	81.4	81.8	270
20-24	100.0	94.5	88.5	86.2	90.2	87.4	61.7	75.4	0.5	85.8	48.6	41.5	180
Байршил													
Аймгийн төв	100.0	93.5	92.6	87.1	87.1	93.5	59.4	86.0	0.0	41.9	66.7	65.6	92
Сумын төв	100.0	94.0	94.8	86.4	92.7	93.3	66.7	92.7	0.0	35.3	85.3	78.0	148
Хөдөө	92.3	94.3	88.9	81.5	88.3	86.9	60.9	87.9	0.9	57.9	57.0	57.0	211
Гэрлэлтийн байдал													
Гэрлэж байсан	100.0	96.5	100.0	91.9	89.5	93.0	73.3	21.1	0.0	86.0	35.1	21.1	56
Огт гэрлэж байгаагүй	60.0	93.7	91.8	80.6	89.5	90.0	57.1	98.8	0.5	41.7	73.0	72.0	394
Боловсрол													
Боловсролгүй	(100.0)	(91.7)	(0.0)	(85.7)	(81.1)	(73.0)	(61.9)	(89.2)	(2.7)	(97.3)	(43.2)	(43.2)	36
Бага	(100.0)	(92.9)	(100.0)	(85.0)	(83.3)	(88.1)	(57.1)	(85.7)	(0.0)	(90.5)	(52.4)	(50.0)	41
Суурь	33.3	91.7	90.5	79.2	87.6	88.4	80.0	97.5	0.8	21.5	80.2	79.3	119
Бүрэн дунд	100.0	93.3	91.9	84.8	92.6	92.0	59.3	88.3	0.0	39.3	71.8	66.9	161
Техникийн болон тусгай мэргэжлийн дунд	(100.0)	(100.0)	(100.0)	(71.4)	(93.9)	(93.9)	(42.9)	(81.8)	(0.0)	(42.4)	(57.6)	(57.6)	33
Өрхийн аж байдлын түвшин													
Дээд	100.0	100.0	95.7	90.0	91.8	100.0	63.6	80.3	0.0	62.3	67.2	63.9	60
Доогуур	100.0	94.6	82.6	88.0	92.0	84.8	65.2	94.6	0.0	58.9	55.4	58.9	110
Дунджаас доогуур	100.0	88.0	92.7	75.7	86.0	94.6	59.0	92.5	1.1	55.9	60.2	58.1	92
Дундаж	85.7	93.2	97.4	75.0	88.0	84.0	46.2	81.3	1.3	49.3	73.3	65.3	74
Дунджаас дээгүүр	100.0	95.5	94.8	87.5	85.4	91.0	60.9	92.1	0.0	34.8	82.0	74.2	88
Дээгүүр	100.0	98.9	93.1	90.9	95.5	97.7	78.3	81.8	0.0	34.1	75.0	73.9	87
Өрхийн тэргүүлэгчийн үндэс угсаа*													
Халх	97.3	94.2	93.7	84.0	90.9	91.9	64.6	88.0	0.0	43.2	69.5	67.9	304
Бусад	92.3	93.8	87.7	82.4	86.5	87.2	56.9	91.2	1.4	56.1	65.5	60.8	146
Өрхийн тэргүүлэгчийн шашин шүтлэг**													
Шүтдэггүй	100.0	96.0	92.0	84.7	91.7	90.6	65.9	88.6	0.4	46.1	71.7	67.7	250
Будда	88.9	91.2	92.4	82.1	88.0	90.2	58.0	90.2	0.5	49.7	63.4	62.3	180
Бусад	(*)	(*)	(*)	(*)	(*)	(*)	(*)	(*)	(*)	(*)	(*)	(*)	17
Бүгд	96.0	94.1	92.1	83.4	89.5	90.4	61.8	89.1	0.4	47.3	68.3	65.6	451

* "Өрхийн тэргүүлэгчийн үндэс угсаа" нь хариулагдаагүй 1 ажиглалт (жигнээгүй)-ыг харуулаагүй.

** "Өрхийн тэргүүлэгчийн шашин шүтлэг" нь хариулагдаагүй 3 ажиглалт (жигнээгүй)-ыг харуулаагүй.

() 25-49 ажиглалт (жигнээгүй) дээр үндэслэн тооцсон.

(*) 25 хүртэлх ажиглалт (жигнээгүй) дээр үндэслэн тооцсон.

ХV. АМЬДРАЛЫН САЙН САЙХАН БАЙДАЛ

Хүснэгт SW.2: Амьдралын сэтгэл ханамж – Залуу эмэгтэй

15-24 насны гэрлэлт, найз нөхөрлөл, сургууль, ажил, амьдарч буй орчин болон өөртөө сэтгэл ханамжтай эмэгтэйчүүдийн хувь, амьдралын сэтгэл ханамжийн дундаж оноо, орлогодоо сэтгэл ханамжтай эсвэл боломжийн гэж үздэг амьдралдаа сэтгэл ханамжтай эмэгтэйчүүдийн хувь, 15-24 насны өөрийгөө аз жаргалтай гэж үздэг эмэгтэйчүүдийн хувь, Хөвсгөл аймаг, 2012 он

	Амьдралдаа сэтгэл ханамжтай эмэгтэйчүүдийн хувь ¹		Амьдралын сэтгэл ханамжийн дундаж оноо		Хариулаагүй/ Тооцох боломжгүй		Орлогодоо сэтгэл ханамжтай эсвэл боломжийн гэж үздэг амьдралдаа сэтгэл ханамжтай эмэгтэйчүүд		Өөрийгөө аз жаргалтай гэж үздэг эмэгтэйчүүдийн хувь ²		15-24 насны эмэгтэйчүүдийн тоо	
	Амьдралдаа сэтгэл ханамжтай эмэгтэйчүүдийн хувь ¹	Тоо	Амьдралын сэтгэл ханамжийн дундаж оноо	Тоо	Хариулаагүй/ Тооцох боломжгүй	Тоо	Орлогогүй/ Тооцох боломжгүй	Орлогогүй/ Тооцох боломжгүй	Өөрийгөө аз жаргалтай гэж үздэг эмэгтэйчүүдийн хувь ²	Тоо	15-24 насны эмэгтэйчүүдийн тоо	
Насны бүлэг												
15-19	66.1	1.7	1.7	5.9			55.6	90.1	88.6	268		
20-24	63.7	1.9	1.9	19.4			38.0	57.3	84.2	248		
Байршил												
Аймгийн төв	74.3	1.7	1.7	9.5			45.0	65.5	94.8	114		
Сумын төв	68.2	1.8	1.8	12.0			40.0	77.1	83.4	172		
Хөдөө	57.9	1.8	1.8	14.0			40.0	76.6	84.7	231		
Гэрлэлтийн байдал												
Гэрлэж байсан	64.8	1.8	1.8	4.6			45.8	45.0	90.1	129		
Огт гэрлэж байгаагүй	65.2	1.8	1.8	14.9			36.5	84.1	85.3	388		
Боловсрол												
Боловсролгүй	37.5	2.2	2.2	27.3			31.2	51.5	66.7	32		
Бага	55.0	2.0	2.0	28.6			50.0	57.1	92.9	27		
Суурь	66.0	1.8	1.8	7.2			42.9	87.4	89.2	109		
Бүрэн дунд	62.9	1.7	1.7	9.3			44.2	79.9	85.5	210		
Техникийн болон тусгай мэргэжлийн дунд дээд	(56.0)	(1.7)	(1.7)	(10.7)			(40.0)	(46.4)	(89.3)	27		
Өрхийн аж байдлын түвшин												
Доогуур	49.5	1.9	1.9	11.6			25.0	78.6	83.0	110		
Дунджаас доогуур	62.4	1.8	1.8	13.1			52.2	78.5	84.1	105		
Дундаж	62.6	1.8	1.8	14.2			36.1	66.0	86.8	104		
Дунджаас дээгүүр	76.3	1.7	1.7	17.4			62.5	73.9	83.7	90		
Дээгүүр	76.5	1.7	1.7	6.4			35.7	74.3	94.5	107		
Өрхийн тэргүүлэгчийн үндэс угсаа*												
Халх	70.5	1.7	1.7	12.5			48.8	76.2	89.6	339		
Бусад	55.4	1.9	1.9	12.3			30.2	70.4	81.0	176		
Өрхийн тэргүүлэгчийн шашин шүтлэг**												
Шүтдэггүй	64.9	1.8	1.8	12.5			44.0	72.5	87.5	268		
Будда	65.2	1.8	1.8	11.3			39.6	77.0	85.2	226		
Бусад	(*)	(*)	(*)	(*)			(*)	(*)	(*)	22		
Бүгд	65.1	1.8	1.8	12.4			41.5	74.3	86.5	516		

* "Өрхийн тэргүүлэгчийн үндэс угсаа" нь хариулагдаагүй 2 ажиллалт (жигнээгүй)-ыг харуулаагүй.

** "Өрхийн тэргүүлэгчийн шашин шүтлэг" нь хариулагдаагүй 1 ажиллалт (жигнээгүй)-ыг харуулаагүй.

() 25-49 ажиллалт (жигнээгүй) дээр үндэслэн тооцсон.

(*) 25 хүртэлх ажиллалт (жигнээгүй) дээр үндэслэн тооцсон.

¹ ХХС-ны үзүүлэлт SW.1

² ХХС-ны үзүүлэлт SW.2

Хүснэгт SW.2M: Амьдралын сэтгэл ханамж - Залуу эрэгтэй

15-24 насны гэрлэлт, найз нөхөрлөл, сургууль, ажил, амьдарч буй орчин болон өөртөө сэтгэл ханамжтай эрэгтэйчүүдийн хувь, амьдралын сэтгэл ханамжийн дундаж оноо, орлогодоо сэтгэл ханамжтай эсвэл боломжийн гэж үздэг амьдралдаа сэтгэл ханамжтай эрэгтэйчүүдийн хувь, 15-24 насны өөрийгөө аз жаргалтай гэж үздэг эрэгтэйчүүдийн хувь, Хөвсгөл аймаг, 2012 он

	Амьдралдаа сэтгэл ханамжтай эрэгтэйчүүд-ийн хувь ¹	Амьдралын сэтгэл ханамжийн дундаж оноо	Хариулаагүй/ Тооцох боломжгүй	Орлогодоо сэтгэл ханамжтай эсвэл боломжийн гэж үздэг амьдралдаа сэтгэл ханамжтай эрэгтэйчүүд	Орлогогүй/ Тооцох боломжгүй	Өөрийгөө аз жаргалтай гэж үздэг эрэгтэйчүүд-ийн тоо ийн хувь ²	15-24 насны эрэгтэйчүүд-ийн тоо
Насны бүлэг							
15-19	76.7	1.7	12.4	55.6	83.6	86.1	270
20-24	72.6	1.7	32.2	53.1	47.5	84.2	180
Байршил							
Аймгийн төв	77.3	1.7	19.4	58.1	66.7	89.2	92
Сумын төв	81.5	1.6	20.7	57.7	82.7	84.7	148
Хөдөө	70.0	1.7	20.6	51.2	60.7	84.1	211
Гэрлэлтийн байдал							
Гэрлэж байсан	86.8	1.5	7.0	70.5	22.8	89.5	56
Огт гэрлэж байгаагүй	73.3	1.7	22.2	46.4	75.8	84.8	394
Боловсрол							
Боловсролгүй	73.9	1.9	37.8	57.9	48.6	78.4	36
Бага	60.9	1.8	45.2	52.9	59.5	78.6	41
Суурь	70.0	1.7	9.1	54.5	81.8	81.8	119
Бүрэн дунд	76.6	1.7	16.0	53.1	69.9	87.1	161
Техникийн болон тусгай мэргэжлийн дунд дээд	(82.8)	(1.5)	(12.1)	(38.5)	(60.6)	(93.9)	33
Өрхийн аж байдлын түвшин							
Доогуур	70.5	1.7	21.4	53.7	63.4	83.9	110
Дунджаас доогуур	66.7	1.8	22.6	55.9	63.4	81.7	92
Дундаж	71.9	1.7	24.0	33.3	68.0	78.7	74
Дунджаас дээгүүр	81.7	1.7	20.2	55.0	77.5	87.6	88
Дээгүүр	85.5	1.5	13.6	72.7	75.0	94.3	87
Өрхийн тэргүүлэгчийн үндэс угсаа*							
Халх	78.6	1.7	18.2	53.8	69.8	89.0	304
Бусад	67.6	1.7	25.0	54.2	67.6	77.7	146
Өрхийн тэргүүлэгчийн шашин шүтлэг**							
Шүтдэггүй	77.7	1.7	22.4	57.1	72.4	85.8	250
Будда	72.0	1.7	18.0	50.8	64.5	85.2	180
Бусад	(*)	(*)	(*)	(*)	(*)	(*)	17
Бүгд	75.3	1.7	20.3	53.9	69.1	85.3	451

* Өрхийн тэргүүлэгчийн үндэс угсаа нь хариулагдаагүй 1 ажиглалт (жигнээгүй)-ыг харуулаагүй.

** Өрхийн тэргүүлэгчийн шашин шүтлэг нь хариулагдаагүй 3 ажиглалт (жигнээгүй)-ыг харуулаагүй.

() 25-49 ажиглалт (жигнээгүй) дээр үндэслэн тооцсон.

(*) 25 хүртэлх ажиглалт (жигнээгүй) дээр үндэслэн тооцсон.

¹ ХХС-ны үзүүлэлт SW.1

² ХХС-ны үзүүлэлт SW.2

XV. АМЬДРАЛЫН САЙН САЙХАН БАЙДАЛ

Хүснэгт SW.3: Амьдралаа өөдрөгөөр харж байгаа – Залуу эмэгтэйчүүд

Сүүлийн 1 жилд амьдралаа сайжирсан гэж үзсэн, ирэх 1 жилд амьдралаа сайжирна гэж бодож байгаа 15-24 насны эмэгтэйчүүдийн хувь, Хөвсгөл аймаг, 2012 он

	Эмэгтэйчүүдийн хувь:			
	Сүүлийн 1 жилд амьдралаа сайжирсан гэж үзсэн	Ирэх 1 жилд амьдралаа сайжирна гэж үзэж байгаа	Сүүлийн 1 жилд амьдралаа сайжирсан, ирэх 1 жилд амьдралаа сайжирна гэж үзсэн ¹	15-24 насны эмэгтэйчүүдийн тоо
Насны бүлэг				
15-19	56.4	84.6	54.2	268
20-24	47.8	84.2	46.2	248
Байршил				
Аймгийн төв	60.3	88.8	60.3	114
Сумын төв	60.0	86.3	59.4	172
Хөдөө	42.6	80.9	38.7	231
Гэрлэлтийн байдал				
Гэрлэж байсан	49.6	82.4	46.6	129
Огт гэрлэж байгаагүй	53.2	85.1	51.6	388
Боловсрол				
Боловсролгүй	(24.2)	(69.7)	(21.2)	32
Бага	(21.4)	(67.9)	(21.4)	27
Суурь	59.5	84.7	57.7	109
Бүрэн дунд	57.5	86.0	55.1	210
Техникийн болон тусгай мэргэжлийн дунд	(50.0)	(78.6)	(46.4)	27
Дээд	51.8	91.1	50.9	110
Өрхийн аж байдлын түвшин				
Доогуур	33.9	75.9	30.4	110
Дунджаас доогуур	46.7	79.4	42.1	105
Дундаж	60.4	90.6	60.4	104
Дунджаас дээгүүр	59.8	87.0	58.7	90
Дээгүүр	62.4	89.9	62.4	107
Өрхийн тэргүүлэгчийн үндэс угсаа*				
Халх	53.6	87.2	52.8	339
Бусад	49.2	78.8	45.3	176
Өрхийн тэргүүлэгчийн шашин шүтлэг**				
Шүтдэггүй	48.4	83.2	45.8	268
Будда	55.2	85.2	53.9	226
Бусад	(*)	(*)	(*)	22
Бүгд	52.3	84.4	50.4	516

* “Өрхийн тэргүүлэгчийн үндэс угсаа” нь хариулагдаагүй 2 ажиглалт (жигнээгүй)-ыг харуулаагүй.

** “Өрхийн тэргүүлэгчийн шашин шүтлэг” нь хариулагдаагүй 1 ажиглалт (жигнээгүй)-ыг харуулаагүй.

() 25-49 ажиглалт (жигнээгүй) дээр үндэслэн тооцсон.

(*) 25 хүртэлх ажиглалт (жигнээгүй) дээр үндэслэн тооцсон.

¹ ХХС-ны үзүүлэлт SW.3

Хүснэгт SW.3M: Амьдралаа өөдрөгөөр харж байгаа – Залуу эрэгтэйчүүд

Сүүлийн 1 жилд амьдралаа сайжирсан гэж үзсэн, ирэх 1 жилд амьдралаа сайжирна гэж бодож байгаа 15-24 насны эрэгтэйчүүдийн хувь, Хөвсгөл аймаг, 2012 он

	Эрэгтэйчүүдийн хувь:			
	Сүүлийн 1 жилд амьдралаа сайжирсан гэж үзсэн	Ирэх 1 жилд амьдралаа сайжирна гэж үзэж байгаа	Сүүлийн 1 жилд амьдралаа сайжирсан, ирэх 1 жилд амьдралаа сайжирна гэж үзсэн ¹	15-24 насны эрэгтэйчүүдийн тоо
Насны бүлэг				
15-19	56.9	85.0	52.6	270
20-24	51.4	90.2	50.3	180
Байршил				
Аймгийн төв	50.5	83.9	49.5	92
Сумын төв	58.7	88.7	54.0	148
Хөдөө	53.7	87.4	50.9	211
Гэрлэлтийн байдал				
Гэрлэж байсан	66.7	94.7	64.9	56
Огт гэрлэж байгаагүй	53.0	86.0	49.8	394
Боловсрол				
Боловсролгүй	(54.1)	(78.4)	(51.4)	36
Бага	(57.1)	(81.0)	(50.0)	41
Суурь	54.5	82.6	49.6	119
Бүрэн дунд	54.6	91.4	52.8	161
Техникийн болон тусгай мэргэжлийн дунд	(48.5)	(90.9)	(48.5)	33
Дээд	57.4	91.8	55.7	60
Өрхийн аж байдлын түвшин				
Доогуур	49.1	86.6	45.5	110
Дунджаас доогуур	61.3	88.2	57.0	92
Дундаж	53.3	86.7	50.7	74
Дунджаас дээгүүр	49.4	84.3	47.2	88
Дээгүүр	61.4	89.8	59.1	87
Өрхийн тэргүүлэгчийн үндэс угсаа*				
Халх	55.2	86.7	52.3	304
Бусад	54.1	87.8	50.7	146
Өрхийн тэргүүлэгчийн шашин шүтлэг**				
Шүтдэггүй	51.6	87.0	48.8	250
Будда	59.6	88.0	56.3	180
Бусад	(*)	(*)	(*)	17
Бүгд	54.7	87.1	51.6	451

* “Өрхийн тэргүүлэгчийн үндэс угсаа” нь хариулагдаагүй 1 ажиглалт (жигнээгүй)-ыг харуулаагүй.

** “Өрхийн тэргүүлэгчийн шашин шүтлэг” нь хариулагдаагүй 3 ажиглалт (жигнээгүй)-ыг харуулаагүй.

() 25-49 ажиглалт (жигнээгүй) дээр үндэслэн тооцсон.

(*) 25 хүртэлх ажиглалт (жигнээгүй) дээр үндэслэн тооцсон.

¹ ХХС-ны үзүүлэлт SW.3

ХАВСРАЛТ А.

ТҮҮВРИЙН ЗАГВАР

Энэхүү хавсралтад судалгааны түүврийн загварын үндсэн элементүүд болох түүврийн үе шат болон бүлэглэлт, түүврийн хэмжээ болон түүний хуваарилалт, түүврийн хүрээ болон анхан шатны нэгжийн сонголт, өрхийн жагсаалт болон сонголт, түүврийн жингийн тооцоо зэргийг тайлбарласан болно.

Хөвсгөл аймгийн “Хүүхэд хөгжил 2012” судалгааны үр дүнд тооцогдох үндсэн үзүүлэлтүүдийг статистикийн хувьд бодитой байдлаар аймгийн хэмжээнд тооцохоос тооцох зорилгоор түүврийн зохиомжийг боловсруулсан.

Судалгаанд хамрагдах өрхүүдийг сонгохдоо хоёр шатат бүлэглэсэн түүврийн аргыг ашигласан.

Түүврийн хэмжээ болон түүний хуваарилалт

Энэ удаагийн “Хүүхэд хөгжил 2012” судалгааны түүврийн хэмжээг аймгийн хэмжээнд нийт 2000 өрх байхаар тооцсон. Түүврийн хэмжээг тооцохдоо “Сургуулийн өмнөх боловсролд хамрагдсан 3-4 насны хүүхдийн хувь” гэсэн үзүүлэлтийг түлхүүр үзүүлэлт болгон сонгон авч дараах томъёог ашигласан.

$$n = \frac{[4(r)(1-r)(deff)(1.1)]}{[(0.20r)^2(p)(\bar{n})]}$$

Энд:

- n – шаардлагатай түүврийн хэмжээ (өрхийн тоо)
- 4 – 95 хувийн итгэх магадлалд хүргэх фактор
- r – түлхүүр үзүүлэлтийн утга (хувиар илэрхийлэгдэнэ)
- 1.1 – ямар нэг шалтгаанаар судалгаанд хамрагдахгүй байх тохиолдол байдгыг тооцон түүврийн хэмжээг 10 хувиар ихэсгэх фактор
- $deff$ – түүврийн аргын нөлөөлөл
- $0.20r$ – 95 хувийн итгэх магадлалтай байхаар хүлээн зөвшөөрөгдөх түүврийн харьцангуй алдаа (бүсийн түвшинд түлхүүр үзүүлэлт буюу r -ийн 20 хувь байхаар тодорхойлогдсон)
- p – нийт хүн амд түлхүүр үзүүлэлтийн хүн амын эзлэх хувийн жин
- \bar{n} – Өрхийн ам бүлийн дундаж тоо

Харин уг судалгаанд ашигласан түүврийн аргын нөлөөлөл аймгийн хэмжээнд 1.7 гэж тооцогдсон байна. Мөн 2012 оны статистик мэдээнээс үзэхэд 3-4 насны хүүхэд нийт хүн амын 4.0 хувийг эзэлж байсан бол өрхийн ам бүлийн дундаж тоо 3.4 байжээ.

Эдгээр утгуудыг дээрх томъёонд орлуулахад эхний байдлаар шаардлагатай түүврийн хэмжээ аймгийн хэмжээнд 2048 өрх байлаа.

Түүврийн анхан шатны нэгж (ТАШН) бүрээс сонгогдох өрхийн тооны хувьд түүврийн зохиомж, төсвийн боломжит байдал, мэдээлэл цуглуулах нэг баг нэг ТАШН-д ажиллахад шаардагдах хугацаа зэргийг харгалзан 25 байхаар тогтоосон. Аймгаас сонгогдох өрхийн тоог нэг ТАШН-ээс сонгогдох өрхийн тоонд хувааснаар 80 ТАШН судалгаанд хамруулахаар тооцсон.

Дараах хүснэгтэнд судалгаанд хамрагдах ТАШН-ийн тоо болон өрхийн тоог түүврийн бүлэглэлт бүрээр харууллаа.

Түүврийн хүрээ болон ТАШН-ийн сонголт

2011 оны жилийн эцсийн Хүн ам, өрхийн статистик мэдээг түүврийн хүрээ болгон ашигласан ба аймгийн хувьд сумын багийг ТАШН болгон тодорхойлсон. Судалгаанд хамрагдах ТАШН-ийг сонгох нь түүврийн 1-р үе шат болох юм. Энэ сонголтыг түүврийн бүлэглэлт бүрийн хувьд тус тусад нь хийдэг ба ингэхдээ жилийн эцсийн хүн ам, өрхийн тоог багаар гаргасан жагсаалт дээр үндэслэн системчилсэн, хэмжээнд нь пропорциональ магадлалт түүврийн аргыг ашиглан сонголт хийсэн.

Өрхийн жагсаалт болон сонголт

Түүврийн 1-р үе шатанд сонгогдсон ТАШН тус бүрийн хувьд өрхийн жагсаалтыг шинэчлэн сонгогдсон багийн засаг дарга нараас авч Статистикийн хэлтэст ирүүлэх үүргийг сумдын төрийн сангийн төлөөлөгч нар хүлээсэн бөгөөд өрхийн жагсаалтыг тухайн багийн нутаг дэвсгэрт амьдарч буй бүх өрхийг харьяалал харгалзахгүйгээр бүртгэх зааврын дагуу бэлтгэж ирүүлсэн.

Судалгаанд хамрагдах өрхүүдийг сонгох нь 2-р үе шат бөгөөд уг ажлыг аймгийн Статистикийн хэлтэс дээр хийсэн. Ингэхдээ сонгогдсон баг буюу ТАШН бүрийн хувьд өрхүүдийг нь 1-ээс n (нийт өрхийн тоо) хүртэл дугаарлан, системчилсэн санамсаргүй магадлалт түүврийн арга ашиглан тус бүрт нь 25 өрх сонгосон.

Түүврийн жингийн тооцоо

Хөвсгөл аймгийн “Хүүхэд хөгжил 2012” судалгааны түүврийн зохиомж нь түүврийн жин тооцсоны үндсэн дээр судалгааны үр дүнг тархаадаг, цаашдын шинжилгээ хийдэг байхаар боловсруулагдсан.

Түүврийн жинг тооцоход авч үздэг гол бүрэлдэхүүн хэсэг нь өрх бүрийн сонгогдох магадлалын урвуу харьцаа юм. Үүнийг дараах томъёогоор илэрхийлнэ.

$$W_{hij} = \frac{1}{P_{1hi}P_{2ij}}$$

Энд:

- P_{1hi} – түүврийн 1-р үе шатанд h -р бүлэглэлт буюу сумын i -р ТАШН сонгогдох магадлал
- P_{2hi} – түүврийн 2-р үе шатанд i -р ТАШН-ийн j -р өрх сонгогдох магадлал
- h – сумдууд
- $i = 1, \dots$, нийт ТАШН-ийн тоо (сум бүрийн хувьд)
- $j = 1, \dots$, нийт өрхийн тоо (ТАШН бүрийн хувьд)

Түүврийн жинг тооцоход авч үздэг өөр нэг бүрэлдэхүүн хэсэг нь судалгаанд хамрагдвал зохих хэдий ч ямар нэг шалтгаанаар хамрагдаагүй өрх болон хувь хүний хувь хэмжээ байдаг. Өөрөөр хэлбэл, түүврийн жинг засварлах утгууд нь дараах томъёогоор илэрхийлэгдэх хамрагдалтын түвшингүүдийн урвуугаар тодорхойлогдох юм.

$$RR_{hk} = \frac{N_{hk}}{M_{hk}}$$

Энд:

- k – судалгааны зорилтот бүлгүүд (өрх, 15-49 насны эмэгтэй, 5 хүртэлх насны хүүхэд, 15-49 насны эрэгтэй, 2-14 насны хүүхэд)
- h – сумдууд
- N_{hk} – судалгаанд бүрэн хамрагдсан өрх, хүн амын тоо (зорилтот бүлгийн хувьд)
- M_{hk} – сонгогдсон өрхөөс судалгаанд хамрагдвал зохих өрх, хүн амын тоо (зорилтот бүлгийн хувьд)

Ингээд дээрх бүрэлдэхүүн хэсгүүдийн үржвэрээр зорилтот бүлэг болон ТАШН бүрийн хувьд түүврийн жинг тооцсон. Үүний дараа эдгээр түүврийн жинг нормальчилсан бөгөөд энэ нь судалгаанд хамрагдсан нийт зорилтот бүлгийн жинлэгдсэн тоог аймгийн түвшний түүврийн хэмжээтэй адил байлгах зорилготой юм.

Эцсийн байдлаар, зорилтот бүлэг бүрийн хувьд нормальчлагдсан түүврийн жин нь дараах утгуудын хооронд (нийт 80 ТАШН-ийн хувьд) хэлбэлзэж байхаар тооцоологдсон ба эдгээр нь судалгааны анхан шатны мэдээллийн файлд нэгтгэгдэж, үр дүнгийн үзүүлэлтүүдийг жигнэгдсэн байдлаар тооцоход ашиглагдсан.

- Өрх - 0.986-1.975
- 15-49 насны эмэгтэйчүүд - 0.981-1.964
- 5 хүртэлх насны хүүхдүүд - 0.990-1.983
- 15-49 насны эрэгтэйчүүд - 0.985-1.972
- 2-14 насны хүүхдүүд - 0.985-1.973

ХАВСРАЛТ В.

СУДАЛГААНД
ОРОЛЦОГЧДЫН НЭРС

Судалгааны мэдээлэл цуглуулалт болон шивэлтэд оролцсон хүмүүс

Үндэсний зөвлөх

З. Мөнхзул	Хүүхэд хөгжил 2010 судалгааны зөвлөх
С. Тодгэрэл	Нийгмийн үзүүлэлтийн түүвэр судалгааны зөвлөх

Төслийн ажилтан

Д. Хүрэлмаа	НҮБХС-гийн Үнэлгээний ажилтан
-------------	-------------------------------

Ажлын хэсэг

Д. Баасандорж	Хөвсгөл аймгийн Статистикийн хэлтсийн дарга, Ажлын хэсгийн дарга
Т. Алтанцэцэг	Хөвсгөл аймгийн Статистикийн хэлтсийн ахлах мэргэжилтэн, Ажлын хэсгийн нарийн бичгийн дарга

Гишүүд

С. Сармандах	Хөвсгөл аймгийн Статистикийн хэлтсийн мэргэжилтэн
Р. Отгонцэцэг	Хөвсгөл аймгийн Статистикийн хэлтсийн мэргэжилтэн
Л. Оргил	Хөвсгөл аймгийн Статистикийн хэлтсийн мэргэжилтэн
Б. Чимэд	Хөвсгөл аймгийн Статистикийн хэлтсийн мэргэжилтэн

Багийн ахлагчид:

Б. Мөнхдэлгэр	Г. Цэцэн	Д. Хишигжаргал
Х. Бямбадалай	Ч. Алтанцоож	

Хянагчид:

Б. Будсүрэн	Я. Анхбаяр	Х. Отгонням
Б. Пүрэвсүрэн	Б. Дамдинсүрэн	

Ярилцлага авагчид:

Ш. Дарьжав	Г. Энхсайхан	Б. Батцэцэг
С. Лхагвадулам	Л. Цэцэнбилэг	М. Ариун-Эрдэнэ
Н. Батмөнх	Б. Гантулга	Г. Билэгмаа
Б. Надмид	С. Мөнгөнзул	М. Үнэнсайхан
Б. Бямбаа	Ё. Мягмарсүрэн	С. Анхбаяр
М. Мягмаржав	Б. Жамъянжав	Я. Болормаа
Х. Бямбадалай	Э. Цэрэнсодном	Ш. Наранбаатар
Б. Нямцэрэн	П. Амгалан	О. Мөнхтулга
Б. Даариймаа		

Шивэлтийн операторууд:

Д. Мөнхжаргал	Б. Энхсүрэн	Б. Шүр-Эрдэнэ
Ц. Дуламсүрэн	Б. Буян-Өлзий	

ХАВСРАЛТ С.

ТҮҮВРИЙН АЛДААНЫ
ТООЦООЛОЛ

Хөвсгөл аймгийн Хүүхэд хөгжил 2012 судалгаанд хамрагдагчдыг сонгосон түүвэр нь эх олонлогоос түүврийн арга, түүврийн хэмжээг ашиглан түүвэрлэлт хийж болох аргуудын нэг нь юм. Түүвэр тус бүрийн хувьд тооцсон үр дүн нь түүвэрт сонгогдсон эх олонлогийн үзүүлэлтээс бага зэрэг ялгаатай байж болдог. Түүврийн алдаа нь бүх боломжит түүврийн хоорондын хэлбэлзлийг хэмждэг. Энэхүү хэлбэлзлийн хэмжээг нарийвчлан тодорхойлоход бэрхшээлтэй боловч судалгааны мэдээлэлд үндэслэн статистикийн аргаар тооцож болно.

Энэ хавсралтад сонгон авсан үзүүлэлт тус бүрийн хувьд түүврийн алдааны дараах үзүүлэлтүүдийг тооцсон. Үүнд:

- Стандарт алдаа (se): Түүврийн алдааг ихэвчлэн тодорхой үзүүлэлт (дундаж, харьцаа гэх мэт)-ийн стандарт алдааг ашиглан хэмждэг. Стандарт алдаа нь вариациас квадрат язгуур авсантай тэнцэнэ. Стандарт алдааг Тейлорийн шугаман аргаар тооцдог.
- Вариацийн коэффициент (se/r)-ийг стандарт алдааг тухайн үзүүлэлтийн утгад харьцуулж тооцдог бөгөөд энэ нь түүврийн харьцангуй алдааны хэмжигдэхүүн юм.
- Түүврийн аргын нөлөөл ($deff$) нь тухайн түүвэрлэгдсэн олонлогоос тооцсон үзүүлэлтийн хэлбэлзлийг энгийн санамсаргүй түүврийн хэлбэлзэлд харьцуулсан харьцаа юм. Түүврийн аргын нөлөөллийн квадрат язгуур ($deft$) нь түүврийн загварын тохиромжтой эсэхийг тодорхойлсон үр ашгийг харуулдаг. Хэрвээ уг үзүүлэлт нь 1-тэй тэнцүү байвал ашигласан түүврийн загвар нь энгийн санамсаргүй түүвэртэй адил үр ашигтай болохыг илэрхийлнэ. Харин уг үзүүлэлт нь 1-ээс их байгаа тохиолдолд түүврийн алдаа их байгааг харуулдаг бөгөөд энэ нь түүврийн загвар хэтэрхий нарийн комплекс байгаатай холбоотой юм.
- Итгэх хязгаар нь тодорхой итгэх түвшинд эх олонлогийн үзүүлэлтийн бодит утга байх интервалийг илэрхийлдэг. Судалгаанаас тооцсон аливаа статистик үзүүлэлтийн хувьд тухайн статистик үзүүлэлтийн утга нь түүний стандарт алдааг 2 дахин үржүүлснийг нэмж, хассан хязгаарын ($r + 2.se$ or $r - 2.se$) дотор 95 хувийн магадлалтайгаар байна.

ОУБТС-ны мэдээллээс түүврийн алдааг тооцохдоо SPSS.18 багц програмын Түүврийн цогц загварыг ашигласан. Үр дүнг дагалдах хүснэгтэд харууллаа. Хүснэгтэд түүврийн алдааны дээр дурдсан хэмжигдэхүүнүүдээс гадна үзүүлэлт тус бүрийг тооцоход ашигласан хуваарийг жигнэсэн болон жигнээгүй утгыг үзүүлсэн.

Үзүүлэлтийн түүврийн алдааг аймгийн дүнгээр тооцсон. Сонгогдсон үзүүлэлтийн 3 нь өрхийн, 24 нь өрхийн хүн амын, 53 нь эмэгтэйчүүдийн, 34 нь эрэгтэйчүүдийн, 40 нь 5 хүртэлх насны хүүхдийн, 2 нь 2-14 насны хүүхдийн мэдээлэлд суурилсан байна. Энд үзүүлсэн бүх үзүүлэлтүүд нь харьцаа (пропорци)-аар илэрхийлэгдсэн. Хүснэгт SE.1-д түүврийн алдаа тооцсон үзүүлэлт болон үзүүлэлт тус бүрийн суурь хүн ам (хуваарь)-ыг харуулав. Түүврийн алдааг аймгийн дүнгээр Хүснэгт SE.2-оос харж болно.

Хүснэгт SE.1: Сонгогдсон үзүүлэлтүүдийн түүврийн алдааны тооцоолол

Түүврийн алдаа тооцоход сонгосон үзүүлэлтийн жагсаалт, үзүүлэлт тус бүрийн суурь хүн ам (хуваарь), Хөвсгөл аймаг, 2012 он

ХХС2012-ын үзүүлэлтүүд		Суурь хүн ам
		Өрх
2.16	Иоджуулсан давсны хэрэглээ	Бүх өрх
-	Гар угаах зориулалтын газартай өрх	Бүх өрх
4.5	Ус болон саван бүхий гар угаах зориулалтын газартай өрх	Бүх өрх
		Өрхийн хүн ам
4.1	Ундны усны сайжруулсан эх үүсвэрийн хэрэглээ	Өрхийн хүн ам
4.3	Сайжруулсан ариун цэврийн байгууламжийн хэрэглээ	Өрхийн хүн ам
3.11	Хатуу түлшний хэрэглээ	Өрхийн хүн ам
7.2	Сургуульд бэлтгэгдсэн байдал	ЕБС-ийн 1-р ангид сурч байгаа хүүхэд
7.3	1-р ангид элсэлтийн түвшин	Сургуульд орох насны хүүхэд
7.4	Бага боловсролын хамран сургалтын хувь (цэвэр)	Бага ангид сурах насны хүүхэд
7.5	Дунд боловсролын хамран сургалтын хувь (цэвэр)	Дунд ангид сурах насны хүүхэд
-	Суурь боловсролын хамран сургалтын хувь (цэвэр)	Суурь боловсролд хамрагдах насны хүүхэд
8.2	5-14 насны хүүхдийн хөдөлмөр	5-14 насны хүүхэд
-	5-17 насны хүүхдийн хөдөлмөр	5-17 насны хүүхэд
CS.7	5-14 насны хүүхдийн хөдөлмөр (өөрийн орны онцлогт суурилсан)	5-14 насны хүүхэд
-	5-17 насны хүүхдийн хөдөлмөр (өөрийн орны онцлогт суурилсан)	5-17 насны хүүхэд
8.3	5-14 насны хөдөлмөр эрхэлдэг хүүхдүүдийн сургуульд хамрагдалт	5-14 насны хүүхэд
-	5-17 насны хөдөлмөр эрхэлдэг хүүхдүүдийн сургуульд хамрагдалт	5-17 насны хүүхэд
CS.8	5-14 насны хөдөлмөр эрхэлдэг хүүхдүүдийн сургуульд хамрагдалт (өөрийн орны онцлогт суурилсан)	5-14 насны хүүхэд
-	5-17 насны хөдөлмөр эрхэлдэг хүүхдүүдийн сургуульд хамрагдалт (өөрийн орны онцлогт суурилсан)	5-17 насны хүүхэд
8.4	5-14 насны сургуульд хамрагддаг хүүхдүүдийн хөдөлмөр эрхлэлт	5-14 насны хүүхэд
-	5-17 насны сургуульд хамрагддаг хүүхдүүдийн хөдөлмөр эрхлэлт	5-17 насны хүүхэд
CS.9	5-14 насны сургуульд хамрагддаг хүүхдүүдийн хөдөлмөр эрхлэлт (өөрийн орны онцлогт суурилсан)	5-14 насны хүүхэд
-	5-17 насны сургуульд хамрагддаг хүүхдүүдийн хөдөлмөр эрхлэлт (өөрийн орны онцлогт суурилсан)	5-17 насны хүүхэд
9.18	Өнчин хүүхдийн хувь	0-17 насны хүүхэд
8.5	Сэтгэл зүйн болон бие махбодийн шийтгэл хүлээсэн хүүхэд	2-14 насны хүүхэд
		Эмэгтэй
-	Жирэмсэн эмэгтэй	15-49 насны эмэгтэй
5.2	Эрт жирэмслэлт (18 нас хүрэхээсээ өмнө)	20-49 насны эмэгтэй
CS.5	ЖСАХ-ийн талаарх мэдлэг	Гэрлэсэн эсвэл хамтран амьдрагчтай 15-49 насны эмэгтэй
5.3	ЖСАХ-ийн хэрэглээний түвшин	Гэрлэсэн эсвэл хамтран амьдрагчтай 15-49 насны эмэгтэй
5.4	ЖСАХ-ийн хангагдаагүй хэрэгцээ	Гэрлэсэн эсвэл хамтран амьдрагчтай 15-49 насны эмэгтэй
-	ЖСАХ-ийн эрэлт нь хангагдсан	Гэрлэсэн эсвэл хамтран амьдрагчтай 15-49 насны эмэгтэй
5.5a	Жирэмсэн үеийн хяналт - наад зах нь 1 удаа мэргэжлийн эмчийн хяналтад үзүүлсэн	Судалгаанаас өмнөх 2 жилийн хугацаанд хүүхэд төрүүлсэн 15-49 насны эмэгтэй

5.5b	Жирэмсэн үеийн хяналт - наад зах нь 4 удаа хяналтад үзүүлсэн	Судалгаанаас өмнөх 2 жилийн хугацаанд хүүхэд төрүүлсэн 15-49 насны эмэгтэй
CS.6	Жирэмсний эхний 3 сартайд жирэмсний хяналтад орсон	Судалгаанаас өмнөх 2 жилийн хугацаанд хүүхэд төрүүлсэн 15-49 насны эмэгтэй
-	Цусны даралтаа хэмжүүлсэн	Судалгаанаас өмнөх 2 жилийн хугацаанд хүүхэд төрүүлсэн 15-49 насны эмэгтэй
-	Шээсний шинжилгээ өгсөн	Судалгаанаас өмнөх 2 жилийн хугацаанд хүүхэд төрүүлсэн 15-49 насны эмэгтэй
-	Цусны шинжилгээ өгсөн	Судалгаанаас өмнөх 2 жилийн хугацаанд хүүхэд төрүүлсэн 15-49 насны эмэгтэй
-	БЗДХ-ын шинжилгээ өгсөн	Судалгаанаас өмнөх 2 жилийн хугацаанд хүүхэд төрүүлсэн 15-49 насны эмэгтэй
-	Жингээ хэмжүүлсэн	Судалгаанаас өмнөх 2 жилийн хугацаанд хүүхэд төрүүлсэн 15-49 насны эмэгтэй
-	Хамрагдвал зохих 5 үйлчилгээнд бүрэн хамрагдсан	Судалгаанаас өмнөх 2 жилийн хугацаанд хүүхэд төрүүлсэн 15-49 насны эмэгтэй
5.7	Мэргэжлийн эмчийн хяналтад төрсөн	Судалгаанаас өмнөх 2 жилийн хугацаанд хүүхэд төрүүлсэн 15-49 насны эмэгтэй
5.8	Эмнэлэгт төрсөн	Судалгаанаас өмнөх 2 жилийн хугацаанд хүүхэд төрүүлсэн 15-49 насны эмэгтэй
5.9	Мэс заслын аргаар төрсөн	Судалгаанаас өмнөх 2 жилийн хугацаанд хүүхэд төрүүлсэн 15-49 насны эмэгтэй
7.1	Залуу эмэгтэйчүүдийн дундах бичиг үсгийн мэдлэгийн түвшин	15-24 насны эмэгтэй
8.7	Эрт гэрлэлт (18 нас хүрэхээсээ өмнө)	20-49 насны эмэгтэй
8.14	Гэр бүлийн хүчирхийлэлд хандах хандлага	15-49 насны эмэгтэй
CS.10	ДОХ-ын талаар сонсож байсан	15-49 насны эмэгтэй
9.2	Залуу эмэгтэйчүүдийн ХДХВ-ийн халдварын талаарх цогц мэдлэг	15-24 насны эмэгтэй
9.1	Эмэгтэйчүүдийн ХДХВ-ийн халдварын талаарх цогц мэдлэг	15-49 насны эмэгтэй
9.3	ХДХВ-ийн халдвар эхээс ураг, нярайд дамжих талаарх мэдлэг	15-49 насны эмэгтэй
9.4	ХДХВ-тэй хүнд хандах эерэг хандлага	ХДХВ-ийн талаар сонсож байсан 15-49 насны эмэгтэй
9.5	ХДХВ-ийн халдвар илрүүлэх шинжилгээ өгөх газрыг мэддэг	15-49 насны эмэгтэй
9.6	ХДХВ-ийн шинжилгээ өгч, хариугаа авсан	15-49 насны эмэгтэй
9.7	ХДХВ-ийн шинжилгээ өгч, хариугаа авсан бэлгийн идэвхтэй амьдралтай залуу эмэгтэйчүүд	Судалгаанаас өмнөх 12 сарын хугацаанд бэлгийн хавьталд орсон 15-24 насны эмэгтэй
9.11	15 нас хүрэхээсээ өмнө бэлгийн хавьталд орсон залуу эмэгтэйчүүд	15-24 насны эмэгтэй
-	Сүүлийн 12 сард бэлгийн хавьталд орсон залуу эмэгтэйчүүд	15-24 насны эмэгтэй
-	Бэлгийн олон хавьтагчтай залуу эмэгтэйчүүд	15-24 насны эмэгтэй
9.13	Бэлгийн олон хавьтагчтай эмэгтэйчүүд	15-49 насны эмэгтэй
9.14	Хамгийн сүүлд бэлгийн хавьталд орохдоо бэлгэвч хэрэглэсэн бэлгийн олон хавьтагчтай эмэгтэйчүүд	Судалгаанаас өмнөх 12 сарын хугацаанд бэлгийн хавьталд орсон 15-49 насны эмэгтэй
9.15	Тохиолдлын бэлгийн хавьталд орсон залуу эмэгтэйчүүд	Судалгаанаас өмнөх 12 сарын хугацаанд бэлгийн хавьталд орсон 15-24 насны эмэгтэй
9.16	Хамгийн сүүлд тохиолдлын бэлгийн хавьталд орохдоо бэлгэвч хэрэглэсэн залуу эмэгтэйчүүд	Судалгаанаас өмнөх 12 сарын хугацаанд тохиолдлын бэлгийн хавьталд орсон 15-24 насны эмэгтэй
-	Тохиолдлын бэлгийн хавьталд орсон эмэгтэйчүүд	Судалгаанаас өмнөх 12 сарын хугацаанд бэлгийн хавьталд орсон 15-49 насны эмэгтэй
-	Хамгийн сүүлд тохиолдлын бэлгийн хавьталд орохдоо бэлгэвч хэрэглэсэн эмэгтэйчүүд	Судалгаанаас өмнөх 12 сарын хугацаанд тохиолдлын бэлгийн хавьталд орсон 15-49 насны эмэгтэй
MT.1	Олон нийтийн мэдээллийн хэрэгслийн хэрэглээ	15-49 насны эмэгтэй
-	Компьютер хэрэглэж байсан залуу эмэгтэйчүүд	15-24 насны эмэгтэй

MT.2	Сүүлийн 12 сард компьютер хэрэглэсэн залуу эмэгтэйчүүд	15-24 насны эмэгтэй
-	Интернэт хэрэглэж байсан залуу эмэгтэйчүүд	15-24 насны эмэгтэй
MT.3	Сүүлийн 12 сард интернэт хэрэглэсэн залуу эмэгтэйчүүд	15-24 насны эмэгтэй
-	Тамхи татаж үзсэн	15-49 насны эмэгтэй
TA.1	Сүүлийн 1 сард тамхи татсан	15-49 насны эмэгтэй
TA.2	15 нас хүрэхээсээ өмнө тамхи татаж үзсэн	15-49 насны эмэгтэй
TA.3	15 нас хүрэхээсээ өмнө архи, согтууруулах ундаа ууж үзсэн	15-49 насны эмэгтэй
TA.4	Сүүлийн 1 сард архи, согтууруулах ундаа уусан	15-49 насны эмэгтэй
-	Сүүлийн 1 жилд амьдралаа сайжирсан гэж үзсэн залуу эмэгтэйчүүд	15-24 насны эмэгтэй
-	Ирэх 1 жилд амьдралаа сайжирна гэж үзсэн залуу эмэгтэйчүүд	15-24 насны эмэгтэй
2.4	Эхийн сүүгээр хооллож байсан	Судалгаанаас өмнөх 2 жилийн хугацаанд хүүхэд төрүүлсэн 15-49 насны эмэгтэй
2.5	Ангир уургаа төрсний дараах 1 цагийн дотор амласан	Судалгаанаас өмнөх 2 жилийн хугацаанд хүүхэд төрүүлсэн 15-49 насны эмэгтэй
Эрэгтэй		
7.1	Залуу эрэгтэйчүүдийн дундах бичиг үсгийн мэдлэгийн түвшин	15-24 насны эрэгтэй
CS.5	ЖСАХ-ийн талаарх мэдлэг	15-49 насны гэрлэсэн эсвэл хамтран амьдрагчтай эрэгтэй
8.7	Эрт гэрлэлт (18 нас хүрэхээсээ өмнө)	20-49 насны эрэгтэй
8.14	Гэр бүлийн хүчирхийлэлд хандах хандлага	15-49 насны эрэгтэй
CS.10	ДОХ-ын талаар сонсож байсан	15-49 насны эрэгтэй
9.2	Залуу эрэгтэйчүүдийн ХДХВ-ийн халдварын талаарх цогц мэдлэг	15-24 насны эрэгтэй
9.1	Эрэгтэйчүүдийн ХДХВ-ийн халдварын талаарх цогц мэдлэг	15-49 насны эрэгтэй
9.3	ХДХВ-ийн халдвар эхээс ураг, нярайд дамжих талаарх мэдлэг	15-49 насны эрэгтэй
9.4	ХДХВ-тэй хүнд хандах эерэг хандлага	ХДХВ-ийн талаар сонсож байсан 15-49 насны эрэгтэй
9.5	ХДХВ-ийн халдвар илрүүлэх шинжилгээ өгөх газрыг мэддэг	15-49 насны эрэгтэй
9.6	ХДХВ-ийн шинжилгээ өгч, хариугаа авсан	15-49 насны эрэгтэй
9.7	ХДХВ-ийн шинжилгээ өгч, хариугаа авсан бэлгийн идэвхтэй амьдралтай залуу эрэгтэйчүүд	Судалгаанаас өмнөх 12 сарын хугацаанд бэлгийн хавьталд орсон 15-24 насны эрэгтэй
9.11	15 нас хүрэхээсээ өмнө бэлгийн хавьталд орсон залуу эрэгтэйчүүд	15-24 насны эрэгтэй
-	Сүүлийн 12 сард бэлгийн хавьталд орсон залуу эрэгтэйчүүд	15-24 насны эрэгтэй
-	Бэлгийн олон хавьтагчтай залуу эрэгтэйчүүд	15-24 насны эрэгтэй
-	Хамгийн сүүлд бэлгийн хавьталд орохдоо бэлгэвч хэрэглэсэн бэлгийн олон хавьтагчтай залуу эрэгтэйчүүд	Судалгаанаас өмнөх 12 сарын хугацаанд олон хүнтэй бэлгийн хавьталд орсон 15-24 насны эрэгтэй
9.13	Бэлгийн олон хавьтагчтай эрэгтэйчүүд	15-49 насны эрэгтэй
9.14	Хамгийн сүүлд бэлгийн хавьталд орохдоо бэлгэвч хэрэглэсэн бэлгийн олон хавьтагчтай эрэгтэйчүүд	Судалгаанаас өмнөх 12 сарын хугацаанд олон хүнтэй бэлгийн хавьталд орсон 15-49 насны эрэгтэй
9.15	Тохиолдлын бэлгийн хавьталд орсон залуу эрэгтэйчүүд	Судалгаанаас өмнөх 12 сарын хугацаанд бэлгийн хавьталд орсон 15-24 насны эрэгтэй
9.16	Хамгийн сүүлд тохиолдлын бэлгийн хавьталд орохдоо бэлгэвч хэрэглэсэн залуу эрэгтэйчүүд	Судалгаанаас өмнөх 12 сарын хугацаанд тохиолдлын бэлгийн хавьталд орсон 15-24 насны эрэгтэй
-	Тохиолдлын бэлгийн хавьталд орсон эрэгтэйчүүд	Судалгаанаас өмнөх 12 сарын хугацаанд бэлгийн хавьталд орсон 15-49 насны эрэгтэй
-	Хамгийн сүүлд тохиолдлын бэлгийн хавьталд орохдоо бэлгэвч хэрэглэсэн эрэгтэйчүүд	Судалгаанаас өмнөх 12 сарын хугацаанд тохиолдлын бэлгийн хавьталд орсон 15-49 насны эрэгтэй

MT.1	Олон нийтийн мэдээллийн хэрэгслийн хэрэглээ	15-49 насны эрэгтэй
-	Компьютер хэрэглэж байсан залуу эрэгтэйчүүд	15-24 насны эрэгтэй
MT.2	Сүүлийн 12 сард компьютер хэрэглэсэн залуу эрэгтэйчүүд	15-24 насны эрэгтэй
-	Интернэт хэрэглэж байсан залуу эрэгтэйчүүд	15-24 насны эрэгтэй
MT.3	Сүүлийн 12 сард интернэт хэрэглэсэн залуу эрэгтэйчүүд	15-24 насны эрэгтэй
-	Тамхи татаж үзсэн	15-49 насны эрэгтэй
TA.1	Сүүлийн 1 сард тамхи татсан	15-49 насны эрэгтэй
TA.2	15 нас хүрэхээсээ өмнө тамхи татаж үзсэн	15-49 насны эрэгтэй
TA.3	15 нас хүрэхээсээ өмнө архи, согтууруулах ундаа ууж үзсэн	15-49 насны эрэгтэй
TA.4	Сүүлийн 1 сард архи, согтууруулах ундаа уусан	15-49 насны эрэгтэй
-	Сүүлийн 1 жилд амьдралаа сайжирсан гэж үзсэн залуу эрэгтэйчүүд	15-24 насны эрэгтэй
-	Ирэх 1 жилд амьдралаа сайжирна гэж үзсэн залуу эрэгтэйчүүд	15-24 насны эрэгтэй

5 хүртэлх насны хүүхэд

2.1a	Тураалтай хүүхдийн хувь	5 хүртэлх насны хүүхэд
2.2a	Өсөлт хоцролтын хүүхдийн хувь	5 хүртэлх насны хүүхэд
2.3a	Туранхй хүүхдийн хувь	5 хүртэлх насны хүүхэд
2.6	Эхийн сүүгээр дагнан хооллолт	6 хүртэлх сартай хүүхэд
2.9	Эхийн сүүгээр хооллохын зэрэгцээ ус, шингэн зүйл ууж байгаа	0-5 сартай хүүхэд
2.7	1 нас хүртлээ эхийн сүүгээр хооллосон	12-15 сартай хүүхэд
2.8	2 нас хүртлээ эхийн сүүгээр хооллосон	20-23 сартай хүүхэд
2.14	Насандаа тохирсон байдлаар хооллож байгаа	0-23 сартай хүүхэд
-	Зохистой хооллож байгаа	
2.13	Нэмэгдэл хоолыг зохих давтамжаар идэж байгаа	6-23 сартай хүүхэд
2.17	А аминдэмийн хэрэглээ	6-59 сартай хүүхэд
-	Сүрьеэгийн эсрэг дархлаажуулалтад хамрагдалт	12-23 сартай хүүхэд
-	Халдварт саагийн эсрэг дархлаажуулалтын төрөх үеийн тунд хамрагдалт	12-23 сартай хүүхэд
-	Халдварт саагийн эсрэг дархлаажуулалтын 1-р тунд хамрагдалт	12-23 сартай хүүхэд
-	Халдварт саагийн эсрэг дархлаажуулалтын 2-р тунд хамрагдалт	12-23 сартай хүүхэд
-	Халдварт саагийн эсрэг дархлаажуулалтын 3-р тунд хамрагдалт	12-23 сартай хүүхэд
-	Гуравт, тавт дархлаажуулалтын 1-р тунд хамрагдалт	12-23 сартай хүүхэд
-	Гуравт, тавт дархлаажуулалтын 2-р тунд хамрагдалт	12-23 сартай хүүхэд
-	Гуравт, тавт дархлаажуулалтын 3-р тунд хамрагдалт	12-23 сартай хүүхэд
-	Хепатит Б-гийн эсрэг дархлаажуулалтын төрөх үеийн тунд хамрагдалт	12-23 сартай хүүхэд
-	Улаанбурхан, улаанууд, гахайн хавдрын эсрэг дархлаажуулалтад хамрагдалт	12-23 сартай хүүхэд
-	Бүх дархлаажуулалтад хамрагдалт	12-23 сартай хүүхэд
-	Дархлаажуулалтын дэвтэртэй	5 хүртэлх насны хүүхэд
-	Уушгины хатгалгаа өвчнөөр өвдсөн байж болзошгүй	5 хүртэлх насны хүүхэд
-	Суулгалт өвчнөөр өвдсөн	5 хүртэлх насны хүүхэд
3.8	Шингэн сэлбэх эмчилгээний зэрэгцээ хоолыг үргэлжлүүлэн өгсөн байдал	Судалгаанаас өмнөх 14 хоногийн хугацаанд суулгалт өвчнөөр өвдсөн 5 хүртэлх насны хүүхэд
6.1	Аливааг танин мэдэхэд нь гэр бүлийн гишүүд дэмжлэг үзүүлдэг хүүхэд	36-59 сартай хүүхэд
6.2	Аливааг танин мэдэхэд нь эцэг нь дэмжлэг үзүүлдэг хүүхэд	36-59 сартай хүүхэд

6.3	Сургалтын хэрэглэгдэхүүн - 3 ба түүнээс олон хүүхдийн номтой	5 хүртэлх насны хүүхэд
6.4	Сургалтын хэрэглэгдэхүүн - 2 ба түүнээс олон төрлийн тоглоом, эд зүйлээр тоглодог	5 хүртэлх насны хүүхэд
6.5	Сүүлийн 7 хоногт насанд хүрсэн хүний хараа хяналтгүй үлдсэн хүүхэд	5 хүртэлх насны хүүхэд
-	Цагаан толгойн үсэг, тоо нэрлэх	5 хүртэлх насны хүүхэд
-	Биеийн хөгжил	5 хүртэлх насны хүүхэд
-	Нийгэмшихүй, сэтгэл хөдлөлөө илэрхийлэх чадвар	5 хүртэлх насны хүүхэд
-	Сурах чадвар	5 хүртэлх насны хүүхэд
6.6	Бага насны хүүхдийн хөгжлийн индекс	5 хүртэлх насны хүүхэд
6.7	Сургуулийн өмнөх боловсролд хамрагдалт	36-59 сартай хүүхэд
8.1	Төрснийг бүртгүүлсэн	5 хүртэлх насны хүүхэд
2-14 насны хүүхэд		
3.21	Хөгжлийн бэрхшээлтэй байж болзошгүй	2-14 насны хүүхэд
CS.1	Сүүлийн 12 сард осол, гэмтэлд өртсөн	2-14 насны хүүхэд

Хүснэгт SE.2: Түүврийн алдаа: Аймгийн дүн
 Сонгосон үзүүлэлтийн стандарт алдаа, вариацийн коэффициент, түүврийн загварын нөлөөлөл, түүврийн загварын нөлөөллийн язгуур, итгэх хязгаар, Хөвсгөл аймаг, 2012 он

Үзүүлэлт	ХХС-ны үзүүлэлт	Үзүүлэлт (r)	Стандарт алдаа (se)	Вариацийн коэффициент (se/r)	Түүврийн загварын нөлөөлөл (def)	Түүврийн загварын нөлөөллийн квадратын язгуур (deft)	Итгэх хязгаар			
							Жигнэсэн	r+2se		
ӨРХ										
Иоджуулсан давсны хэрэглээ	2.16	0.6328	0.0157	0.025	2.062	1.436	1,934	1,933	0.601	0.664
Гар угаах зориулалтын газартай өрх	-	0.5541	0.0209	0.038	3.488	1.868	1,982	1,982	0.512	0.596
Ус болон саван бүхий гар угаах зориулалтын газартай өрх	4.5	0.9020	0.0114	0.013	1.603	1.266	1,098	1,100	0.879	0.925
ӨРХИЙН ХҮН АМ										
Ундны усны сайжруулсан эх үүсвэрийн хэрэглээ	4.1	0.3997	0.0260	0.065	5.587	2.364	6,985	1,982	0.348	0.452
Сайжруулсан ариун цэврийн байгууламжийн хэрэглээ	4.3	0.4636	0.0265	0.057	5.609	2.368	6,985	1,982	0.411	0.517
Хатуу түлшний хэрэглээ	3.11	0.9706	0.0070	0.007	3.374	1.837	6,985	1,982	0.957	0.985
Сургуульд бэлтгэгдсэн байдал	7.2	0.7360	0.0342	0.046	0.726	0.852	123	122	0.668	0.804
1-р ангид элсэлтийн түвшин	7.3	0.8667	0.0295	0.034	0.988	0.994	133	132	0.808	0.926
Бага боловсролын хамран сургалтын хувь (цэвэр)	7.4	0.9686	0.0059	0.006	0.896	0.947	787	785	0.957	0.980
Дунд боловсролын хамран сургалтын хувь (цэвэр)	7.5	0.9205	0.0128	0.014	1.350	1.162	608	609	0.895	0.946
Суурь боловсролын хамран сургалтын хувь (цэвэр)	-	0.9590	0.0056	0.006	1.109	1.053	1,395	1,394	0.948	0.970
5-14 насны хүүхдийн хөдөлмөр	8.2	0.5363	0.0176	0.033	1.696	1.302	1,374	1,370	0.501	0.571
5-17 насны хүүхдийн хөдөлмөр	-	0.5275	0.0158	0.030	1.803	1.343	1,812	1,808	0.496	0.559
5-14 насны хүүхдийн хөдөлмөр (өөрийн орны онцлогт суурилсан)	CS.7	0.2933	0.0177	0.060	2.067	1.438	1,374	1,370	0.258	0.329
5-17 насны хүүхдийн хөдөлмөр (өөрийн орны онцлогт суурилсан)	-	0.3346	0.0156	0.047	1.978	1.407	1,812	1,808	0.303	0.366
5-14 насны хөдөлмөр эрхэлдэг хүүхдүүдийн сургуульд хамрагдалт	8.3	0.9477	0.0109	0.012	1.768	1.330	737	738	0.926	0.970
5-17 насны хөдөлмөр эрхэлдэг хүүхдүүдийн сургуульд хамрагдалт	-	0.9359	0.0098	0.010	1.527	1.236	956	957	0.916	0.956
5-14 насны хөдөлмөр эрхэлдэг хүүхдүүдийн сургуульд хамрагдалт (өөрийн орны онцлогт суурилсан)	CS.8	0.9583	0.0139	0.014	1.934	1.391	403	401	0.931	0.986
5-17 насны хөдөлмөр эрхэлдэг хүүхдүүдийн сургуульд хамрагдалт (өөрийн орны онцлогт суурилсан)	-	0.9381	0.0104	0.011	1.123	1.060	606	604	0.917	0.959
5-14 насны сургуульд хамрагддаг хүүхдүүдийн хөдөлмөр эрхэлт	8.4	0.5447	0.0182	0.033	1.701	1.304	1,282	1,277	0.508	0.581
5-17 насны сургуульд хамрагддаг хүүхдүүдийн хөдөлмөр эрхэлт	-	0.5339	0.0165	0.031	1.821	1.349	1,676	1,670	0.501	0.567
5-14 насны сургуульд хамрагддаг хүүхдүүдийн хөдөлмөр эрхэлт (өөрийн орны онцлогт суурилсан)	CS.9	0.3012	0.0186	0.062	2.086	1.444	1,282	1,277	0.264	0.338

ХАВСРАЛТ С. ТҮҮВРИЙН АЛДААНЫ ТООЦООЛОЛ

Үзүүлэлт	ХХС-ны үзүүлэлт	Үзүүлэлт (r)	Стандарт алдаа (se)	Вариацийн коэффициент (se/r)	Түүврийн загварын нөлөөлөл (deff)	Түүврийн загварын нөлөөллийн квадрат язгуур (deft)	Итгэх хязгаар		
							Жигнэсэн	Жигнээгүй	
5-17 насны сургуульд хамрагддаг хүүхдүүдийн хөдөлмөр эрхлэлт (өөрийн орны онцлолт суурилсан)	-	0.3394	0.0165	0.049	2.028	1.424	1,676	0.306	0.372
Өнчин хүүхдийн хувь	9.18	0.0769	0.0062	0.081	1.446	1.203	2,645	0.064	0.089
Сэтгэл зүйн болон бие махбодийн шийтгэл хүлээсэн хүүхэд	8.5	0.5129	0.0158	0.031	1.117	1.057	1,877	0.481	0.544
ЭМЭГТЭЙЧҮҮД									
Жирэмсэн эмэгтэй	-	0.0426	0.0049	0.115	1.022	1.011	1,727	0.033	0.052
Эрт жирэмслэлт (18 нас хүрэхээс өмнө)	5.2	0.0553	0.0136	0.245	0.858	0.926	248	0.028	0.082
ЖСАХ-ийн талаарх мэдлэг	CS.5	0.9594	0.0056	0.006	0.903	0.950	1,120	0.948	0.971
ЖСАХ-ийн хэрэглээний түвшин	5.3	0.5221	0.0134	0.026	0.809	0.899	1,120	0.495	0.549
ЖСАХ-ийн хангагдаагүй хэрэгцээ	5.4	0.2624	0.0141	0.054	1.158	1.076	1,120	0.234	0.291
ЖСАХ-ийн эрэлт нь хангагдсан	-	0.6656	0.0163	0.025	1.055	1.027	881	0.633	0.698
Жирэмсэн үеийн хяналт - наад зах нь 1 удаа мэргэжлийн эмчийн хяналтад үзүүлсэн	5.5a	0.9869	0.0064	0.007	0.962	0.981	299	0.974	1.000
Жирэмсэн үеийн хяналт - наад зах нь 4 удаа хяналтад үзүүлсэн	5.5b	0.8295	0.0236	0.029	1.190	1.091	299	0.782	0.877
Жирэмсний эхний 3 сартайд жирэмсний хяналтад орсон	CS.6	0.6557	0.0320	0.049	1.364	1.168	299	0.592	0.720
Цусны даралтаа хэмжүүлсэн	-	0.9508	0.0107	0.011	0.738	0.859	299	0.929	0.972
Шээсний шинжилгээ өгсөн	-	0.9705	0.0085	0.009	0.763	0.873	299	0.953	0.988
Цусны шинжилгээ өгсөн	-	0.9475	0.0128	0.013	0.986	0.993	299	0.922	0.973
БЗДХ-ын шинжилгээ өгсөн	-	0.8918	0.0149	0.017	0.697	0.835	299	0.862	0.922
Жингээ хэмжүүлсэн	-	0.9574	0.0125	0.013	1.149	1.072	299	0.932	0.982
Хамрагвал зохих 5 үйлчилгээнд бүрэн хамрагдсан	-	0.8525	0.0184	0.022	0.812	0.901	302	0.816	0.889
Мэргэжлийн эмчийн хяналтанд төрсөн	5.7	0.9934	0.0046	0.005	0.971	0.985	299	0.984	1.000
Эмнэлэгт төрсөн	5.8	0.9934	0.0046	0.005	0.984	0.992	299	0.984	1.000
Мэс заслын аргаар төрсөн	5.9	0.1377	0.0221	0.160	1.234	1.111	299	0.094	0.182
Залуу эмэгтэйчүүдийн дундах бичиг үсгийн мэдлэгийн түвшин	7.1	0.9449	0.0114	0.012	1.277	1.130	516	0.922	0.968
Эрт гэрлэлт (18 нас хүрэхээс өмнө)	8.7	0.0686	0.0058	0.085	0.776	0.881	1,459	0.057	0.080
Гэр бүлийн хүчирхийлэлд хандах хандлага	8.14	0.1995	0.0127	0.064	1.755	1.325	1,727	0.174	0.225
ДОХ-ын талаарх сонсож байсан	CS.10	0.8493	0.0102	0.012	1.413	1.189	1,727	0.829	0.870
Залуу эмэгтэйчүүдийн ХДХВ-ийн халдварын талаарх цогц мэдлэг	9.2	0.2586	0.0212	0.082	1.197	1.094	516	0.216	0.301
Эмэгтэйчүүдийн ХДХВ-ийн халдварын талаарх цогц мэдлэг	9.1	0.2115	0.0111	0.052	1.270	1.127	1,727	0.189	0.234
ХДХВ-ийн халдвар эхээс ураг, нярайд дамжих талаарх мэдлэг	9.3	0.2831	0.0102	0.036	0.891	0.944	1,727	0.263	0.304
ХДХВ-тэй хүнд хандах эерэг хандлага	9.4	0.0234	0.0040	0.172	1.036	1.018	1,467	0.015	0.031

ХАВСРАЛТ С. ТҮҮВРИЙН АЛДААНЫ ТООЦООЛОЛ

Үзүүлэлт	ХХС-ны үзүүлэлт	Үзүүлэлт (r)	Стандарт алдаа (se)	Вариацийн коэффициент (se/r)	Түүврийн загварын нөлөөлөл (def)	Түүврийн загварын нөлөөллийн квадратын ягуур (def)	Жигнэсэн	Жигнээгүй	Итгэх хязгаар	
									r-2se	r+2se
ХДХВ-ийн халдвар илрүүлэх шинжилгээ өгөх газрыг мэддэг	9.5	0.4963	0.0145	0.029	1.446	1.202	1,727	1,727	0.467	0.525
ХДХВ-ийн шинжилгээ өгч, хариугаа авсан	9.6	0.1302	0.0081	0.062	0.993	0.996	1,727	1,727	0.114	0.146
ХДХВ-ийн шинжилгээ өгч, хариугаа авсан бэлгийн идэвхтэй амьдралтай залуу эмэгтэйчүүд	9.7	0.2025	0.0207	0.102	0.609	0.780	233	231	0.161	0.244
15 нас хүрэхээс өмнө бэлгийн хавьталд орсон залуу эмэгтэйчүүд	9.11	0.0000	0.0000	.	.	.	516	513	0.000	0.000
Сүүлийн 12 сард бэлгийн хавьталд орсон залуу эмэгтэйчүүд	-	0.4506	0.0201	0.045	0.837	0.915	516	513	0.410	0.491
Бэлгийн олон хавьтагчтай залуу эмэгтэйчүүд	-	0.0228	0.0064	0.281	0.945	0.972	516	513	0.010	0.036
Бэлгийн олон хавьтагчтай эмэгтэйчүүд	9.13	0.0154	0.0033	0.213	1.218	1.104	1,727	1,727	0.009	0.022
Хамгийн сүүлд бэлгийн хавьталд орохдоо бэлгэвч хэрэглэсэн бэлгийн олон хавьтагчтай эмэгтэйчүүд	9.14	(0.333)	(0.037)	(0.111)	(0.154)	(0.393)	27	26	(0.259)	(0.407)
Төхиолдлын бэлгийн хавьталд орсон залуу эмэгтэйчүүд	9.15	0.4894	0.0317	0.065	0.927	0.963	233	231	0.426	0.553
Хамгийн сүүлд төхиолдлын бэлгийн хавьталд орохдоо бэлгэвч хэрэглэсэн залуу эмэгтэйчүүд	9.16	0.5000	0.0450	0.090	0.891	0.944	114	111	0.410	0.590
Төхиолдлын бэлгийн хавьталд орсон эмэгтэйчүүд	-	0.1628	0.0119	0.073	1.363	1.167	1,303	1,308	0.139	0.187
Хамгийн сүүлд төхиолдлын бэлгийн хавьталд орохдоо бэлгэвч хэрэглэсэн эмэгтэйчүүд	-	0.4306	0.0419	0.097	1.490	1.220	212	209	0.347	0.514
Олон нийтийн мэдээллийн хэрэгслийн хэрэглээ	MT.1	0.1563	0.0117	0.075	1.776	1.333	1,727	1,727	0.133	0.180
Компьютер хэрэглэж байсан залуу эмэгтэйчүүд	-	0.6996	0.0265	0.038	1.711	1.308	516	513	0.647	0.753
Сүүлийн 12 сард компьютер хэрэглэсэн залуу эмэгтэйчүүд	MT.2	0.5912	0.0235	0.040	1.168	1.081	516	513	0.544	0.638
Интернэт хэрэглэж байсан залуу эмэгтэйчүүд	-	0.5399	0.0266	0.049	1.462	1.209	516	513	0.487	0.593
Сүүлийн 12 сард интернэт хэрэглэсэн залуу эмэгтэйчүүд	MT.3	0.4258	0.0266	0.062	1.478	1.216	516	513	0.373	0.479
Тамхи татаж үзсэн	-	0.3166	0.0181	0.057	2.611	1.616	1,727	1,727	0.280	0.353
Сүүлийн 1 сард тамхи татсан	TA.1	0.0398	0.0048	0.121	1.050	1.025	1,727	1,727	0.030	0.049
15 нас хүрэхээс өмнө тамхи татаж үзсэн	TA.2	0.0057	0.0016	0.280	0.774	0.880	1,727	1,727	0.003	0.009
15 нас хүрэхээс өмнө архи, согтууруулах ундаа ууж үзсэн	TA.4	0.0023	0.0012	0.513	1.036	1.018	1,727	1,727	0.000	0.005
Сүүлийн 1 сард архи, согтууруулах ундаа уусан	TA.3	0.2001	0.0104	0.052	1.159	1.077	1,727	1,727	0.179	0.221
Сүүлийн 1 жилд амьдралаа сайжирсан гэж үзсэн залуу эмэгтэйчүүд	-	0.5228	0.0226	0.043	1.046	1.023	516	513	0.478	0.568
Ирэх 1 жилд амьдралаа сайжирна гэж үзсэн залуу эмэгтэйчүүд	-	0.8441	0.0159	0.019	0.987	0.993	516	513	0.812	0.876
Эхийн сүүгээр хооллож байсан	2.4	0.9508	0.0151	0.016	1.459	1.208	299	302	0.921	0.981
Ангир уургаа төрсний дараах 1 цагийн дотор амласан	2.5	0.6099	0.0251	0.041	0.799	0.894	299	302	0.560	0.660

ХАВСРАЛТ С. ТҮҮВРИЙН АЛДААНЫ ТООЦООЛОЛ

Узүүлэлт	ХХС-ны үзүүлэлт	Үзүүлэлт (r)	Стандарт алдаа (se)	Вариацийн коэффициент (se/r)	Түүврийн загварын нөлөөлөл (def)	Түүврийн загварын нөлөөллийн квадрат язгуур (deft)	Итгэх хязгаар			
							Жигнэсэн	Жигнээгүй		
ЭРЭГТЭЙЧҮҮД										
Залуу эрэгтэйчүүдийн дундах бичиг үсгийн мэдлэгийн түвшин	7.1	0.9278	0.0144	0.016	1.386	1.177	451	449	0.899	0.957
ЖСАХ-ийн талаарх мэдлэг	CS.5	0.8956	0.0110	0.012	1.146	1.070	879	881	0.874	0.918
Эрт гэрлэлт (18 нас хүрэхээс өмнө)	8.7	0.0103	0.0030	0.288	0.991	0.996	1,147	1,148	0.004	0.016
Гэр бүлийн хүчирхийлэлд хандах хандлага	8.14	0.1162	0.0115	0.099	1.816	1.348	1,417	1,417	0.093	0.139
ДОХ-ын талаар сонсож байсан	CS.10	0.8601	0.0135	0.016	2.158	1.469	1,417	1,417	0.833	0.887
Залуу эрэгтэйчүүдийн ХДХВ-ийн халдварын талаарх цогц мэдлэг	9.2	0.1554	0.0214	0.138	1.561	1.249	451	449	0.113	0.198
Эрэгтэйчүүдийн ХДХВ-ийн халдварын талаарх цогц мэдлэг	9.1	0.1594	0.0124	0.078	1.616	1.271	1,417	1,417	0.135	0.184
ХДХВ-ийн халдвар эхээс ураг, нярайд дамжих талаарх мэдлэг	9.3	0.2603	0.0109	0.042	0.867	0.931	1,417	1,417	0.239	0.282
ХДХВ-тэй хүнд хандах эерэг хандлага	9.4	0.0356	0.0054	0.151	1.021	1.010	1,219	1,219	0.025	0.046
ХДХВ-ийн халдвар илрүүлэх шинжилгээ өгөх газрыг мэддэг	9.5	0.5010	0.0158	0.032	1.415	1.190	1,417	1,417	0.469	0.533
ХДХВ-ийн шинжилгээ өгч, хариугаа авсан	9.6	0.0661	0.0084	0.126	1.602	1.266	1,417	1,417	0.049	0.083
ХДХВ-ийн шинжилгээ өгч, хариугаа авсан бэлгийн идэвхтэй амьдралтай залуу эрэгтэйчүүд	9.7	0.1020	0.0191	0.187	0.962	0.981	242	242	0.064	0.140
15 нас хүрэхээс өмнө бэлгийн хавьталд орсон залуу эрэгтэйчүүд	9.11	0.0503	0.0084	0.168	0.668	0.817	451	449	0.033	0.067
Сүүлийн 12 сард бэлгийн хавьталд орсон залуу эрэгтэйчүүд	-	0.5361	0.0243	0.045	1.065	1.032	451	449	0.487	0.585
Бэлгийн олон хавьтагчтай залуу эрэгтэйчүүд	-	0.1203	0.0165	0.137	1.149	1.072	451	449	0.087	0.153
Хамгийн сүүлд бэлгийн хавьталд орохдоо бэлгэвч хэрэглэсэн бэлгийн олон хавьтагчтай залуу эрэгтэйчүүд	-	0.7273	0.0606	0.083	0.981	0.991	54	54	0.606	0.848
Бэлгийн олон хавьтагчтай эрэгтэйчүүд	9.13	0.0814	0.0093	0.114	1.643	1.282	1,417	1,417	0.063	0.100
Хамгийн сүүлд бэлгийн хавьталд орохдоо бэлгэвч хэрэглэсэн бэлгийн олон хавьтагчтай эрэгтэйчүүд	9.14	0.5641	0.0409	0.072	0.780	0.883	115	116	0.482	0.646
Тохиолдлын бэлгийн хавьталд орсон залуу эрэгтэйчүүд	9.15	0.7959	0.0294	0.037	1.279	1.131	242	242	0.737	0.855
Хамгийн сүүлд тохиолдлын бэлгийн хавьталд орохдоо бэлгэвч хэрэглэсэн залуу эрэгтэйчүүд	9.16	0.6615	0.0296	0.045	0.749	0.865	192	192	0.602	0.721
Тохиолдлын бэлгийн хавьталд орсон эрэгтэйчүүд	-	0.2839	0.0131	0.046	0.975	0.987	1,157	1,158	0.258	0.310
Хамгийн сүүлд тохиолдлын бэлгийн хавьталд орохдоо бэлгэвч хэрэглэсэн эрэгтэйчүүд	-	0.6216	0.0294	0.047	1.198	1.095	328	328	0.563	0.680
Олон нийтийн мэдээллийн хэрэгслийн хэрэглээ	MT.1	0.1329	0.0114	0.085	1.585	1.259	1,417	1,417	0.110	0.156
Компьютер хэрэглэж байсан залуу эрэгтэйчүүд	-	0.7090	0.0264	0.037	1.514	1.230	451	449	0.656	0.762
Сүүлийн 12 сард компьютер хэрэглэсэн залуу эрэгтэйчүүд	MT.2	0.5711	0.0275	0.048	1.379	1.174	451	449	0.516	0.626
Интернэт хэрэглэж байсан залуу эрэгтэйчүүд	-	0.5011	0.0297	0.059	1.582	1.258	451	449	0.442	0.561

ХАВСРАЛТ С. ТҮҮВРИЙН АЛДААНЫ ТООЦООЛОЛ

Үзүүлэлт	ХХС-ны үзүүлэлт	Үзүүлэлт (r)	Стандарт алдаа (se)	Вариацийн коэффициент (se/r)	Түүврийн загварын нөлөөлөл (def)	Түүврийн загварын нөлөөллийн квадратын ягуур (def)	Жигнэсэн	Жигнээгүй	Итгэх хязгаар	
									r-2se	r+2se
Сүүлийн 12 сард интернет хэрэглэсэн залуу эрэгтэйчүүд	MT.3	0.4201	0.0299	0.071	1.642	1.281	451	449	0.360	0.480
Тамхи татаж үзсэн	-	0.8017	0.0141	0.018	1.769	1.330	1,417	1,417	0.773	0.830
Сүүлийн 1 сард тамхи татсан	TA.1	0.5282	0.0126	0.024	0.904	0.951	1,417	1,417	0.503	0.553
15 нас хүрэхээс өмнө тамхи татаж үзсэн	TA.2	0.1253	0.0111	0.088	1.581	1.258	1,417	1,417	0.103	0.147
15 нас хүрэхээс өмнө архи, согтууруулах ундаа ууж үзсэн	TA.4	0.0153	0.0031	0.203	0.910	0.954	1,417	1,417	0.009	0.022
Сүүлийн 1 сард архи, согтууруулах ундаа уусан	TA.3	0.3974	0.0141	0.036	1.179	1.086	1,417	1,417	0.369	0.426
Сүүлийн 1 жилд амьдралаа сайжирсан гэж үзсэн залуу эрэгтэйчүүд	-	0.5471	0.0296	0.054	1.583	1.258	451	449	0.488	0.606
Ирэх 1 жилд амьдралаа сайжирна гэж үзсэн залуу эрэгтэйчүүд	-	0.8709	0.0153	0.018	0.927	0.963	451	449	0.840	0.901
5 ХҮРТЭЛХ НАСНЫ ХҮҮХЭД										
Тураалтай хүүхдийн хувь	2.1a	0.0719	0.0113	0.157	1.425	1.194	745	744	0.049	0.095
Өсөлт хоцролтын хүүхдийн хувь	2.2a	0.2155	0.0172	0.080	1.295	1.138	741	740	0.181	0.250
Туранхай хүүхдийн хувь	2.3a	0.0556	0.0081	0.145	0.901	0.949	731	730	0.040	0.072
Эхийн сүүгээр дагнан хооллолт	2.6	0.5972	0.0507	0.085	0.738	0.859	71	70	0.496	0.699
Эхийн сүүгээр хооллохын зэрэгцээ ус, шингэн зүйл ууж байгаа	2.9	0.6111	0.0510	0.083	0.754	0.868	71	70	0.509	0.713
1 нас хүртлээ эхийн сүүгээр хооллосон	2.7	0.7544	0.0321	0.043	0.306	0.553	57	56	0.690	0.819
2 нас хүртлээ эхийн сүүгээр хооллосон	2.8	0.5283	0.0479	0.091	0.479	0.692	53	53	0.432	0.624
Насандаа тохирсон байдлаар хооллож байгаа	2.14	0.6364	0.0264	0.041	0.947	0.973	316	316	0.584	0.689
Зохистой хооллож байгаа	-	(0.730)	(0.027)	(0.037)	(0.133)	(0.365)	37	37	(0.676)	(0.784)
Нэмэгдэл хоолыг зохих давтамжаар идэж байгаа	2.13	0.2955	0.0318	0.107	1.187	1.090	245	246	0.232	0.359
А амьдрэмийн хэрэглээ	2.17	0.4761	0.0266	0.056	2.114	1.454	746	747	0.423	0.529
Сүрьеэгийн эсрэг дархлаажуулалтад хамрагдалт	-	0.9632	0.0121	0.013	0.661	0.813	162	162	0.939	0.987
Халдварт саагийн эсрэг дархлаажуулалтын төрөх үеийн тунд хамрагдалт	-	0.9573	0.0133	0.014	0.706	0.840	163	163	0.931	0.984
Халдварт саагийн эсрэг дархлаажуулалтын 1-р тунд хамрагдалт	-	0.9329	0.0161	0.017	0.673	0.820	163	163	0.901	0.965
Халдварт саагийн эсрэг дархлаажуулалтын 2-р тунд хамрагдалт	-	0.8841	0.0229	0.026	0.829	0.911	163	163	0.838	0.930
Халдварт саагийн эсрэг дархлаажуулалтын 3-р тунд хамрагдалт	-	0.8780	0.0235	0.027	0.835	0.914	163	163	0.831	0.925
Гуравт, тавт дархлаажуулалтын 1-р тунд хамрагдалт	-	0.9006	0.0185	0.021	0.610	0.781	160	160	0.864	0.938
Гуравт, тавт дархлаажуулалтын 2-р тунд хамрагдалт	-	0.8385	0.0230	0.027	0.622	0.789	160	160	0.792	0.885
Гуравт, тавт дархлаажуулалтын 3-р тунд хамрагдалт	-	0.8136	0.0255	0.031	0.682	0.826	160	160	0.763	0.865
Хепатит Б-гийн эсрэг дархлаажуулалтын төрөх үеийн тунд хамрагдалт	-	0.9125	0.0188	0.021	0.701	0.837	159	159	0.875	0.950

Үзүүлэлт	XXС-ны үзүүлэлт	Үзүүлэлт (r)	Стандарт алдаа (se)	Вариацийн коэффициент (se/r)	Түүврийн загварын нөлөөлөл (def)	Түүврийн загварын нөлөөллийн квадратын язгуур (deft)	Итгэх хязгаар			
							Жигнэсэн	Жигнээгүй		
Улаанбурухан, улаанууд, гахайн хавдрын эсрэг дархлаажуулалтад хамрагдалт	-	0.8882	0.0275	0.031	1.212	1.101	160	160	0.833	0.943
Бүх дархлаажуулалтад хамрагдалт	-	0.6875	0.0273	0.040	0.548	0.741	159	159	0.633	0.742
Дархлаажуулалтын дэвтэртэй	-	0.6626	0.0322	0.049	0.762	0.873	165	165	0.598	0.727
Уушгины хатгалгаа өвчнөөр өвдсөн байж болзошгүй	-	0.0170	0.0051	0.302	1.287	1.134	817	817	0.007	0.027
Суулгалт өвчнөөр өвдсөн	-	0.1056	0.0128	0.121	1.416	1.190	817	817	0.080	0.131
Шингэн сэлбэх эмчилгээний зэрэгцээ хоолыг үргэлжлүүлэн өгсөн байдал	3.8	0.5747	0.0486	0.085	0.832	0.912	86	87	0.477	0.672
Аливааг танин мэдэхэд нь гэр бүлийн гишүүд дэмжлэг үзүүлдэг хүүхэд	6.1	0.4243	0.0259	0.061	0.912	0.955	334	333	0.373	0.476
Аливааг танин мэдэхэд нь эцэг нь дэмжлэг үзүүлдэг хүүхэд	6.2	0.3620	0.0252	0.069	0.909	0.954	334	333	0.312	0.412
Сургалтын хэрэглэгдэхүүн - 3 ба түүнээс олон хүүхдийн номтой	6.3	0.1772	0.0157	0.089	1.386	1.177	817	817	0.146	0.209
Сургалтын хэрэглэгдэхүүн - 2 ба түүнээс олон төрлийн тоглоом, эд зүйлээр тоглодог	6.4	0.7500	0.0147	0.020	0.942	0.970	817	817	0.721	0.779
Сүүлийн 7 хоногт насанд хүрсэн хүний хараа хяналтгүй үлдсэн хүүхэд	6.5	0.1141	0.0108	0.095	0.940	0.970	817	817	0.093	0.136
Цагаан толгойн үсэг, тоо нэрлэх	-	0.0861	0.0138	0.160	0.801	0.895	334	333	0.059	0.114
Биеийн хөгжил	-	0.9496	0.0108	0.011	0.803	0.896	334	333	0.928	0.971
Нийгэмшихий, сэтгэл хөдлөлөө илэрхийлэх чадвар	-	0.7834	0.0239	0.031	1.118	1.057	334	333	0.736	0.831
Сурах чадвар	-	0.9407	0.0137	0.015	1.109	1.053	334	333	0.913	0.968
Бага насны хүүхдийн хөгжлийн индекс	6.6	0.7656	0.0255	0.033	1.200	1.095	334	333	0.715	0.817
Сургуулийн өмнөх боловсролд хамрагдалт	6.7	0.5401	0.0321	0.059	1.377	1.173	334	333	0.476	0.604
Төрснийг бүртгүүлсэн	8.1	0.9854	0.0045	0.005	1.169	1.081	817	817	0.976	0.995
2-14 НАСНЫ ХҮҮХЭД										
Хөгжлийн бэрхшээлтэй байж болзошгүй	3.21	0.2332	0.0118	0.051	0.887	0.942	1,143	1,144	0.210	0.257
Сүүлийн 12 сард осол, гэмтэлд өртсөн	CS.1	0.0987	0.0063	0.064	0.828	0.910	1,850	1,850	0.086	0.111

() 25-49 ажиглалт (жигнээгүй) дээр үндэслэн тооцсон.

ХАВСРАЛТ D.

МЭДЭЭЭЛЛИЙН
ЧАНАРЫН ХҮСНЭГТҮҮД

Хүснэгт DQ.1: Өрхийн хүн амын насны бүтэц

Судалгаанд бүрэн хамрагдсан өрхийн хүн амын насны бүтэц, 1 насаар, хүйсээр, Хөвсгөл аймаг, 2012 он

Нас	Эрэгтэй		Эмэгтэй		Нас	Эрэгтэй		Эмэгтэй	
	Тоо	Хувь	Тоо	Хувь		Тоо	Хувь	Тоо	Хувь
0	70	2.1	91	2.5	42	53	1.6	45	1.2
1	96	2.9	73	2.0	43	53	1.6	54	1.5
2	88	2.6	89	2.4	44	53	1.6	57	1.6
3	90	2.7	85	2.3	45	39	1.2	50	1.4
4	83	2.5	69	1.9	46	44	1.3	49	1.4
5	79	2.4	77	2.1	47	29	0.9	61	1.7
6	47	1.4	79	2.2	48	49	1.5	54	1.5
7	62	1.9	69	1.9	49	38	1.1	34	0.9
8	58	1.7	67	1.8	50	54	1.6	69	1.9
9	62	1.9	56	1.5	51	40	1.2	38	1.0
10	64	1.9	68	1.9	52	56	1.7	45	1.2
11	63	1.9	54	1.5	53	34	1.0	34	0.9
12	72	2.2	88	2.4	54	26	0.8	39	1.1
13	76	2.3	79	2.2	55	30	0.9	34	0.9
14	71	2.1	80	2.2	56	23	0.7	19	0.5
15	80	2.4	74	2.0	57	31	0.9	22	0.6
16	81	2.4	68	1.9	58	12	0.4	27	0.7
17	68	2.0	67	1.8	59	18	0.5	29	0.8
18	55	1.7	44	1.2	60	20	0.6	16	0.4
19	46	1.4	54	1.5	61	11	0.3	20	0.5
20	50	1.5	49	1.4	62	10	0.3	25	0.7
21	46	1.4	57	1.6	63	9	0.3	11	0.3
22	51	1.5	54	1.5	64	12	0.4	17	0.5
23	44	1.3	58	1.6	65	11	0.3	6	0.2
24	52	1.6	61	1.7	66	10	0.3	6	0.2
25	50	1.5	46	1.3	67	4	0.1	11	0.3
26	63	1.9	61	1.7	68	7	0.2	12	0.3
27	66	2.0	69	1.9	69	12	0.4	6	0.2
28	40	1.2	51	1.4	70	8	0.2	12	0.3
29	42	1.3	55	1.5	71	6	0.2	10	0.3
30	53	1.6	68	1.9	72	8	0.2	16	0.4
31	42	1.3	39	1.1	73	9	0.3	8	0.2
32	42	1.3	51	1.4	74	5	0.1	5	0.1
33	60	1.8	62	1.7	75	2	0.1	10	0.3
34	53	1.6	58	1.6	76	8	0.2	5	0.1
35	40	1.2	41	1.1	77	4	0.1	3	0.1
36	51	1.5	40	1.1	78	2	0.1	8	0.2
37	55	1.7	69	1.9	79	2	0.1	2	0.1
38	38	1.1	53	1.5	80+	10	0.3	36	1.0
39	39	1.2	54	1.5	Хариулаагүй/ мэдэхгүй	5	0.1	1	0.0
40	51	1.5	59	1.6					
41	43	1.3	45	1.2	Бүгд	3,344	100.0	3,641	100.0

Хүснэгт DQ.2: Судалгаанд хамрагдвал зохих болон бүрэн хамрагдсан эмэгтэйчүүдийн насны тархалт

Өрхийн 10-54 насны эмэгтэй гишүүд, судалгаанд бүрэн хамрагдсан 15-49 насны эмэгтэйчүүдийн тоо болон судалгаанд хамрагдвал зохих эмэгтэйчүүдээс бүрэн хамрагдсан хувь, 5 насны бүлгээр, Хөвсгөл аймаг, 2012 он

	Өрхийн 10-54 насны эмэгтэй гишүүд	Судалгаанд бүрэн хамрагдсан 15-49 насны эмэгтэйчүүд		Судалгаанд хамрагдвал зохих эмэгтэйчүүдээс бүрэн хамрагдсан хувь
		Тоо	Тоо	
Насны бүлэг				
10-14	369	na	na	na
15-19	308	270	15.5	87.5
20-24	280	250	14.4	89.1
25-29	283	254	14.6	89.5
30-34	278	265	15.2	95.0
35-39	259	242	13.9	93.5
40-44	262	236	13.6	90.2
45-49	249	221	12.7	88.9
50-54	224	na	na	na
Бүгд (15-49)	1,920	1,737	100.0	90.5
50-54 болон 45-49 насны эмэгтэйчүүдийн тооны харьцаа	0.90			
na: Тооцох боломжгүй				

Хүснэгт DQ.2M: Судалгаанд хамрагдвал зохих болон бүрэн хамрагдсан эрэгтэйчүүдийн насны тархалт

Өрхийн 10-54 насны эрэгтэй гишүүд, судалгаанд бүрэн хамрагдсан 15-49 насны эрэгтэйчүүдийн тоо болон судалгаанд хамрагдвал зохих эрэгтэйчүүдээс бүрэн хамрагдсан хувь, 5 насны бүлгээр, Хөвсгөл аймаг, 2012 он

	Өрхийн 10-54 насны эрэгтэй гишүүд	Судалгаанд бүрэн хамрагдсан 15-49 насны эрэгтэйчүүд		Судалгаанд хамрагдвал зохих эрэгтэйчүүдээс бүрэн хамрагдсан хувь
		Тоо	Тоо	
Насны бүлэг				
10-14	347	na	na	na
15-19	331	271	19.1	81.8
20-24	245	181	12.7	73.8
25-29	263	208	14.7	79.3
30-34	252	208	14.7	82.7
35-39	222	181	12.7	81.3
40-44	255	207	14.6	81.4
45-49	198	163	11.5	82.1
50-54	210	na	na	na
Бүгд (15-54)	1,766	1,419	100.0	80.4
55-59 болон 50-54 насны эрэгтэйчүүдийн тооны харьцаа	1.06			
na: Тооцох боломжгүй				

Хүснэгт DQ.3: Судалгаанд хамрагдвал зохих болон бүрэн хамрагдсан 5 хүртэлх насны хүүхдийн насны тархалт

Өрхийн 0-7 насны хүүхэд, эх/ асрамжлагч нь судалгаанд бүрэн хамрагдсан 5 хүртэлх насны хүүхдийн тоо болон эх/ асрамжлагч нь судалгаанд хамрагдвал зохих 5 хүртэлх насны хүүхдүүдээс бүрэн хамрагдсан хувь, 1 насаар, Хөвсгөл аймаг, 2012 он

Нас	Өрхийн 0-7 насны хүүхэд Тоо	Судалгаанд бүрэн хамрагдсан 5 хүртэлх насны хүүхэд		Судалгаанд хамрагдвал зохих 5 хүртэлх насны хүүхдээс бүрэн хамрагдсан хувь
		Тоо	Хувь	
0	161	155	19.1	96.3
1	169	167	20.5	98.8
2	177	169	20.8	95.5
3	175	173	21.2	98.9
4	152	150	18.4	98.7
5	156	na	na	na
6	126	na	na	na
7	131	na	na	na
Бүгд (0-4)	833	814	100.0	97.6
5 болон 4 настай хүүхдийн тооны харьцаа	1.03			
на: Тооцох боломжгүй				

Хүснэгт DQ.3A: Судалгаанд хамрагдвал зохих болон бүрэн хамрагдсан 2-14 насны хүүхдийн насны тархалт

Өрхийн 0-17 насны хүүхэд, эх/ асрамжлагч нь судалгаанд бүрэн хамрагдсан 2-14 насны хүүхдийн тоо болон эх/ асрамжлагч нь судалгаанд хамрагдвал зохих 2-14 насны хүүхдүүдээс бүрэн хамрагдсан хувь, 1 насаар, Хөвсгөл аймаг, 2012 он

Нас	Өрхийн 0-17 насны хүүхэд Тоо	Судалгаанд бүрэн хамрагдсан 2-14 насны хүүхэд		Судалгаанд хамрагдвал зохих 2-14 насны хүүхдээс бүрэн хамрагдсан хувь
		Тоо	Бүгд	
0	161	na	na	na
1	169	na	na	na
2	177	169	9.1	95.5
3	175	173	9.3	98.9
4	152	150	8.1	98.7
5	156	152	8.2	97.5
6	126	126	6.8	100.0
7	131	130	7.0	99.2
8	125	125	6.8	100.0
9	119	118	6.3	99.2
10	132	129	7.0	97.8
11	118	117	6.3	99.2
12	160	159	8.6	99.4
13	155	153	8.3	98.7
14	151	150	8.1	99.3
15	154	na	na	na
16	149	na	na	na
17	135	na	na	na
Бүгд (2-14)	1,877	1,852	100.0	98.6
15 болон 14 настай хүүхдийн тооны харьцаа	1.02			
на: Тооцох боломжгүй				

Хүснэгт DQ.4: Судалгаанд бүрэн хамрагдсан эмэгтэйчүүдийн хувь, өрхийн нийгэм, эдийн засгийн шинж байдлаар

Өрхийн 15-49 насны эмэгтэй гишүүд, судалгаанд бүрэн хамрагдсан 15-49 насны эмэгтэйчүүдийн тоо болон судалгаанд хамрагдвал зохих эмэгтэйчүүдээс бүрэн хамрагдсан хувь, өрхийн нийгэм, эдийн засгийн сонгосон шинж байдлаар, Хөвсгөл аймаг, 2012 он

	Өрхийн 15-49 насны эмэгтэй гишүүд		Судалгаанд бүрэн хамрагдсан 15-49 насны эмэгтэйчүүд		Судалгаанд хамрагдвал зохих эмэгтэйчүүдээс бүрэн хамрагдсан хувь
	Тоо	Хувь	Тоо	Хувь	
Байршил					
Аймгийн төв	429	22.33	395	22.7	92.2
Сумын төв	684	35.65	590	33.9	86.1
Хөдөө	807	42.03	753	43.3	93.3
Өрхийн ам бүлийн тоо					
1-3	548	28.5	496	28.5	90.5
4-6	1,248	65.0	1,132	65.2	90.7
7+	123	6.4	110	6.3	88.8
Өрхийн тэргүүлэгчийн боловсрол					
Боловсролгүй	180	9.4	167	9.6	92.9
Бага	380	19.8	349	20.1	91.7
Суурь	533	27.8	474	27.3	88.9
Бүрэн дунд	339	17.6	311	17.9	91.8
Техникийн болон тусгай мэргэжлийн дунд	256	13.3	227	13.1	88.8
Дээд	231	12.0	209	12.1	90.6
Хариулаагүй/ мэдэхгүй	1	0.1	0	0.0	0.0
Өрхийн аж байдлын түвшин					
Доогуур	365	19.0	341	19.6	93.2
Дунджаас доогуур	364	19.0	338	19.4	92.7
Дундаж	384	20.0	350	20.1	91.0
Дунджаас дээгүүр	388	20.2	337	19.4	86.8
Дээгүүр	418	21.8	372	21.4	89.1
Өрхийн тэргүүлэгчийн үндэс угсаа					
Халх	1,335	69.5	1,207	69.5	90.4
Бусад	578	30.1	526	30.3	91.1
Хариулаагүй/ мэдэхгүй	7	0.4	4	0.2	57.1
Өрхийн тэргүүлэгчийн шашин шүтлэг					
Шүтдэггүй	1,066	55.5	966	55.6	90.6
Будда	779	40.6	703	40.5	90.2
Бусад	69	3.6	64	3.7	92.9
Хариулаагүй/ мэдэхгүй	6	0.3	4	0.2	66.7
Бүгд	1,920	100.0	1,737	100.0	90.5

Хүснэгт DQ.4M: Судалгаанд бүрэн хамрагдсан эрэгтэйчүүдийн хувь, өрхийн нийгэм, эдийн засгийн шинж байдлаар

Өрхийн 15-49 насны эрэгтэй гишүүд, судалгаанд бүрэн хамрагдсан 15-49 насны эрэгтэйчүүдийн тоо болон судалгаанд хамрагдвал зохих эрэгтэйчүүдээс бүрэн хамрагдсан хувь, өрхийн нийгэм, эдийн засгийн сонгосон шинж байдлаар, Хөвсгөл аймаг, 2012 он

	Өрхийн 15-49 насны эрэгтэй гишүүд		Судалгаанд бүрэн хамрагдсан 15-49 эрэгтэйчүүд		Судалгаанд хамрагдвал зохих эрэгтэйчүүдээс бүрэн хамрагдсан хувь
	Тоо	Хувь	Тоо	Хувь	
Байршил					
Аймгийн төв	369	20.92	302	21.3	81.8
Сумын төв	582	32.94	446	31.5	76.7
Хөдөө	815	46.14	671	47.3	82.3
Өрхийн ам бүлийн тоо					
1-3	524	29.7	426	30.0	81.2
4-6	1,139	64.5	920	64.9	80.8
7+	103	5.8	73	5.1	71.2
Өрхийн тэргүүлэгчийн боловсрол					
Боловсролгүй	198	11.2	156	11.0	78.6
Бага	365	20.7	297	20.9	81.4
Суурь	498	28.2	396	27.9	79.6
Бүрэн дунд	302	17.1	243	17.1	80.4
Техникийн болон тусгай мэргэжлийн дунд	203	11.5	158	11.1	77.7
Дээд	196	11.1	169	11.9	86.4
Хариулаагүй/ мэдэхгүй	3	0.2	0	0.0	0.0
Өрхийн аж байдлын түвшин					
Доогуур	381	21.6	329	23.2	86.3
Дунджаас доогуур	363	20.6	296	20.9	81.5
Дундаж	323	18.3	235	16.6	72.8
Дунджаас дээгүүр	349	19.7	273	19.2	78.2
Дээгүүр	350	19.8	286	20.2	81.9
Өрхийн тэргүүлэгчийн үндэс угсаа					
Халх	1,257	71.2	1,019	71.8	81.1
Бусад	504	28.5	397	28.0	78.8
Хариулаагүй/ мэдэхгүй	5	0.3	3	0.2	60.0
Өрхийн тэргүүлэгчийн шашин шүтлэг					
Шүтдэггүй	1,003	56.8	812	57.2	80.9
Будда	700	39.7	558	39.3	79.7
Бусад	56	3.2	43	3.1	77.2
Хариулаагүй/ мэдэхгүй	6	0.3	6	0.4	100.0
Бүгд	1,766	100.0	1,419	100.0	80.4

Хүснэгт DQ.5: Судалгаанд бүрэн хамрагдсан 5 хүртэлх насны хүүхдийн хувь, өрхийн нийгэм, эдийн засгийн шинж байдлаар

Өрхийн 5 хүртэлх насны хүүхэд, судалгаанд бүрэн хамрагдсан 5 хүртэлх насны хүүхдийн тоо болон судалгаанд хамрагдвал зохих 5 хүртэлх насны хүүхдээс бүрэн хамрагдсан хувь, өрхийн нийгэм, эдийн засгийн сонгосон шинж байдлаар, Хөвсгөл аймаг, 2012 он

	Өрхийн 5 хүртэлх насны хүүхэд		Судалгаанд бүрэн хамрагдсан 5 хүртэлх насны хүүхэд		Судалгаанд хамрагдвал зохих 5 хүртэлх насны хүүхдүүдээс бүрэн хамрагдсан хувь
	Тоо	Хувь	Тоо	Хувь	
Байршил					
Аймгийн төв	184	22.04	181	22.2	98.4
Сумын төв	270	32.35	258	31.7	95.6
Хөдөө	380	45.62	375	46.1	98.7
Өрхийн ам бүлийн тоо					
1-3	158	19.0	153	18.8	96.9
4-6	625	75.0	613	75.4	98.1
7+	50	6.0	47	5.8	94.1
Өрхийн тэргүүлэгчийн боловсрол					
Боловсролгүй	98	11.7	98	12.0	100.0
Бага	201	24.2	198	24.4	98.5
Суурь	207	24.9	201	24.8	97.1
Бүрэн дунд	150	18.0	147	18.1	98.0
Техникийн болон тусгай мэргэжлийн дунд	65	7.8	64	7.9	98.5
Дээд	112	13.4	105	12.9	93.8
Өрхийн аж байдлын түвшин					
Доогуур	169	20.3	165	20.3	97.7
Дунджаас доогуур	173	20.7	171	21.0	98.9
Дундаж	188	22.5	187	22.9	99.5
Дунджаас дээгүүр	148	17.8	140	17.2	94.7
Дээгүүр	156	18.7	151	18.6	96.8
Өрхийн тэргүүлэгчийн үндэс угсаа					
Халх	596	71.6	579	71.1	97.0
Бусад	236	28.3	234	28.8	99.2
Хариулаагүй/ мэдэхгүй	1	0.1	1	0.1	100.0
Өрхийн тэргүүлэгчийн шашин шүтлэг					
Шүтдэггүй	498	59.7	485	59.6	97.4
Будда	296	35.5	289	35.6	97.7
Бусад	35	4.1	35	4.2	100.0
Хариулаагүй/ мэдэхгүй	5	0.6	5	0.6	100.0
Бүгд	833	100.0	814	100.0	97.6

Хүснэгт DQ.5A: Судалгаанд бүрэн хамрагдсан 2-14 насны хүүхдийн хувь, өрхийн нийгэм, эдийн засгийн шинж байдлаар

Өрхийн 2-14 насны хүүхэд, судалгаанд бүрэн хамрагдсан 2-14 насны хүүхдийн тоо болон судалгаанд хамрагдвал зохих 2-14 насны хүүхдээс бүрэн хамрагдсан хувь, өрхийн нийгэм, эдийн засгийн сонгосон шинж байдлаар, Хөвсгөл аймаг, 2012 он

	Өрхийн 2-14 насны хүүхэд		Судалгаанд бүрэн хамрагдсан 2-14 насны хүүхэд		Судалгаанд хамрагдвал зохих 2-14 насны хүүхдүүдээс бүрэн хамрагдсан хувь
	Тоо	Хувь	Тоо	Хувь	
Байршил					
Аймгийн төв	395	21.04	391	21.1	99.0
Сумын төв	614	32.72	596	32.2	97.1
Хөдөө	868	46.24	864	46.7	99.5
Өрхийн ам бүлийн тоо					
1-3	279	14.9	276	14.9	98.6
4-6	1,476	78.6	1,460	78.8	98.9
7+	121	6.5	117	6.3	95.9
Өрхийн тэргүүлэгчийн боловсрол					
Боловсролгүй	198	10.5	196	10.6	99.0
Бага	453	24.1	447	24.2	98.7
Суурь	551	29.4	541	29.2	98.2
Бүрэн дунд	318	16.9	316	17.1	99.4
Техникийн болон тусгай мэргэжлийн дунд	164	8.7	164	8.9	100.0
Дээд	194	10.3	188	10.1	96.9
Өрхийн аж байдлын түвшин					
Доогуур	394	21.0	391	21.1	99.2
Дунджаас доогуур	395	21.0	393	21.2	99.5
Дундаж	380	20.3	379	20.5	99.7
Дунджаас дээгүүр	364	19.4	352	19.0	96.5
Дээгүүр	344	18.3	337	18.2	98.0
Өрхийн тэргүүлэгчийн үндэс угсаа					
Халх	1,287	68.5	1,264	68.3	98.2
Бусад	585	31.1	583	31.5	99.7
Хариулаагүй/ мэдэхгүй	6	0.3	5	0.3	83.3
Өрхийн тэргүүлэгчийн шашин шүтлэг					
Шүтдэггүй	1,071	57.1	1,060	57.2	98.9
Будда	722	38.5	709	38.3	98.2
Бусад	76	4.1	75	4.1	98.7
Хариулаагүй/ мэдэхгүй	8	0.4	8	0.4	100.0
Бүгд	1,877	100.0	1,852	100.0	98.6

Хүснэгт DQ.6: Бүрэн гүйцэд хариулсан байдал

Бүрэн бус мэдээллийн хувь, зарим асуулт, үзүүлэлтээр, Хөвсгөл аймаг, 2012 он

Асуулга, бүрэн бус мэдээлэл	Хамаарах бүлэг	Бүрэн бус мэдээллийн хувь*	Тоо
Өрх			
Нас	Бүх өрхийн хүн ам	0.1	6,985
Давсны иодын агууламж шалгах	Судалгаанд бүрэн хамрагдсан давстай бүх өрх	0.0	1,982
Ярилцлага эхэлсэн цаг	Судалгаанд бүрэн хамрагдсан өрх	0.0	1,982
Ярилцлага дууссан цаг	Судалгаанд бүрэн хамрагдсан өрх	0.0	1,982
Эмэгтэй			
Эмэгтэйн төрсөн	15-49 насны бүх эмэгтэй		
Сар		0.1	1,727
Он, сар		0.0	1,727
Анхны хүүхдээ төрүүлсэн	15-49 насны хүүхэд төрүүлсэн бүх эмэгтэй		
Сар		1.3	1,305
Он, сар		0.2	1,305
Анхны хүүхдээ төрүүлснээс хойшхи жил	15-49 насны анхны хүүхдийн нь төрсөн өдөр нь тодорхойгүй бүх эмэгтэй	0.0	3
Сүүлийн хүүхдээ төрүүлсэн	Сүүлийн 2 жилд хүүхэд төрүүлсэн 15-49 насны бүх эмэгтэй		
Сар		0.2	1,305
Он, сар		0.0	1,305
Анх гэрлэсэн/ хамтран амьдарч эхэлсэн	15-49 насны гэрлэж байсан бүх эмэгтэй		
Сар		15.3	1,249
Он, сар		3.3	1,249
Анх гэрлэсэн/ хамтран амьдарч эхэлсэн нас	15-49 насны анх гэрлэсэн он нь тодорхойгүй бүх эмэгтэй	0.4	1,249
Хамгийн анх бэлгийн хавьталд орсон нас	15-24 насны бэлгийн хавьталд орж байсан бүх эмэгтэй	0.0	256
Сүүлийн бэлгийн хавьтлаас хойшхи хугацаа	15-24 насны бэлгийн хавьталд орж байсан бүх эмэгтэй	0.0	256
Ярилцлага эхэлсэн цаг	Ярилцлагад бүрэн хамрагдсан бүх эмэгтэй	0.1	1,727
Ярилцлага дууссан цаг	Ярилцлагад бүрэн хамрагдсан бүх эмэгтэй	0.1	1,727
Эрэгтэй			
Эрэгтэйн төрсөн	15-49 насны бүх эрэгтэй		
Сар		0.1	1,417
Он, сар		0.0	1,417
Анхны хүүхдийн төрсөн	15-49 насны төрсөн хүүхэдтэй бүх эрэгтэй		
Сар		16.2	921
Он, сар		4.4	921
Анх гэрлэсэн/ хамтран амьдарч эхэлсэн нас	15-49 насны анх гэрлэсэн он нь тодорхойгүй бүх эрэгтэй	0.0	921
Хамгийн анх бэлгийн хавьталд орсон нас	15-24 насны бэлгийн хавьталд орж байсан бүх эрэгтэй	0.0	262
Сүүлийн бэлгийн хавьтлаас хойшхи хугацаа	15-24 насны бэлгийн хавьталд орж байсан бүх эрэгтэй	0.0	262
Ярилцлага эхэлсэн цаг	Ярилцлагад бүрэн хамрагдсан бүх эрэгтэй	0.1	1,417
Ярилцлага дууссан цаг	Ярилцлагад бүрэн хамрагдсан бүх эрэгтэй	0.1	1,417

Асуулга, бүрэн бус мэдээлэл	Хамаарах бүлэг	Бүрэн бус мэдээллийн хувь*	Тоо
5 хүртэлх насны хүүхэд			
Төрсөн	5 хүртэлх насны бүх хүүхэд		
Сар		0.0	817
Он, сар		0.0	817
Биеийн хэмжилт	5 хүртэлх насны бүх хүүхэд		
Жин		8.9	817
Өндөр		9.2	817
Жин, өндөр		8.9	817
Ярилцлага эхэлсэн цаг	5 хүртэлх насны бүх хүүхэд	0.1	817
Ярилцлага дууссан цаг	5 хүртэлх насны бүх хүүхэд	0.1	817
2-14 насны хүүхэд			
Төрсөн	2-14 насны бүх хүүхэд		
Сар		0.1	1,850
Он, сар		0.0	1,850
Ярилцлага эхэлсэн цаг	2-14 насны бүх хүүхэд	0.1	1,850
Ярилцлага дууссан цаг	2-14 насны бүх хүүхэд	0.1	1,850
* "Мэдэхгүй" гэж хариулсныг оруулсан.			

Хүснэгт DQ.7: Биеийн хэмжилтийн үзүүлэлтийн мэдээллийн бүрэн байдал

5 хүртэлх насны хүүхдийн тархалт, биеийн хэмжилтийн үзүүлэлтүүдийн мэдээллийн бүрэн байдлаар, Хөвсгөл аймаг, 2012 он

	Тооцоололд оруулаагүй шалтгаан					Бүгд	Тооцоололд ороогүй хүүхдийн хувь	5 хүртэлх насны хүүхдийн тоо			
	Жин, төрсөн огноо нь тооцонд оруулж болох	Жин хэмжээгүй	Төрсөн огноо бүрэн биш	Жин хэмжээгүй, төрсөн огноо бүрэн биш	Хэт ялгаатай тохиолдол						
Жин, насаар											
<6 сартай	95.7	4.3	0.0	0.0	0.0	100.0	4.3	70			
6-11 сартай	91.4	8.6	0.0	0.0	0.0	100.0	8.6	81			
12-23 сартай	93.9	6.1	0.0	0.0	0.0	100.0	6.1	165			
24-35 сартай	91.7	8.3	0.0	0.0	0.0	100.0	8.3	168			
36-47 сартай	87.4	12.6	0.0	0.0	0.0	100.0	12.6	174			
48-59 сартай	89.3	10.7	0.0	0.0	0.0	100.0	10.7	159			
Бүгд	91.1	8.9	0.0	0.0	0.0	100.0	8.9	817			
	Тооцоололд оруулаагүй шалтгаан										
	Өндөр, төрсөн огноо нь тооцонд оруулж болох	Өндөр хэмжээгүй	Төрсөн огноо бүрэн биш	Өндөр хэмжээгүй, төрсөн огноо бүрэн биш	Хэт ялгаатай тохиолдол	Бүгд	Тооцоололд ороогүй хүүхдийн хувь	5 хүртэлх насны хүүхдийн тоо			
Өндөр, насаар											
<6 сартай	95.7	4.3	0.0	0.0	0.0	100.0	4.3	70			
6-11 сартай	90.1	8.6	0.0	0.0	1.2	100.0	9.9	81			
12-23 сартай	93.9	6.1	0.0	0.0	0.0	100.0	6.1	165			
24-35 сартай	91.7	8.3	0.0	0.0	0.0	100.0	8.3	168			
36-47 сартай	86.2	13.8	0.0	0.0	0.0	100.0	13.8	174			
48-59 сартай	88.7	11.3	0.0	0.0	0.0	100.0	11.3	159			
Бүгд	90.6	9.3	0.0	0.0	0.1	100.0	9.4	817			
	Тооцоололд оруулаагүй шалтгаан										
	Жин, өндөр нь тооцонд оруулж болох	Жин хэмжээгүй	Жин, өндөр хоёуланг нь хэмжээгүй	Төрсөн огноо бүрэн биш	Жин хэмжээгүй, төрсөн огноо бүрэн биш	Өндөр хэмжээгүй, төрсөн огноо бүрэн биш	Жин, өндөр хоёуланг нь хэмжээгүй, төрсөн огноо бүрэн биш	Хэт ялгаатай тохиолдол	Бүгд	Тооцоололд ороогүй хүүхдийн хувь	5 хүртэлх насны хүүхдийн тоо
Жин, өндрөөр											
<6 сартай	92.9	0.0	0.0	0.0	0.0	0.0	0.0	2.9	100.0	7.1	70
6-11 сартай	91.4	0.0	0.0	0.0	0.0	0.0	0.0	0.0	100.0	8.6	81
12-23 сартай	93.9	0.0	0.0	0.0	0.0	0.0	0.0	0.0	100.0	6.1	165
24-35 сартай	91.1	0.0	0.0	0.0	0.0	0.0	0.0	0.6	100.0	8.9	168
36-47 сартай	85.6	0.0	1.1	0.0	0.0	0.0	0.0	0.6	100.0	14.4	174
48-59 сартай	84.3	0.0	0.6	0.0	0.0	0.0	0.0	4.4	100.0	15.7	159
Бүгд	89.4	0.0	0.4	0.0	0.0	0.0	0.0	1.3	100.0	10.6	817

Хүснэгт DQ.8: Биеийн хэмжилтийн үр дүнгийн тархалт

Жин, өндрийн хэмжилтийн үр дүнгийн тархалт, бутархай орноор, Хөвсгөл аймаг, 2012 он

Бутархай орон	Жин		Өндөр	
	Тоо	Хувь	Тоо	Хувь
0	145	19.5	281	37.8
1	60	8.1	49	6.6
2	82	11.0	71	9.5
3	67	9.0	52	7.0
4	54	7.3	60	8.1
5	95	12.8	72	9.7
6	66	8.9	51	6.9
7	57	7.7	42	5.6
8	67	9.0	37	5.0
9	51	6.9	29	3.9
0 эсвэл 5	240	32.3	353	47.4
Бүгд	744	100.0	744	100.0

Хүснэгт DQ.9: Гар угаах газрын ажиглалт

Судалгаанд бүрэн хамрагдсан өрхүүдээс ярилцлага авагч гар угаах газарт ажиглалт хийсэн хувь, Хөвсгөл аймаг, 2012 он

	Гар угаах газар				Бүгд	Судалгаанд бүрэн хамрагдсан өрхийн тоо
	Ажигласан	Ажиглаагүй				
		Гар угаах зориулалтын газаргүй	Үзүүлэхийг хүсээгүй	Бусад		
Байршил						
Аймгийн төв	85.3	14.3	0.4	0.0	100.0	449
Сумын төв	69.2	27.7	0.0	3.1	100.0	668
Хөдөө	29.5	68.7	0.0	1.8	100.0	865
Өрхийн тэргүүлэгчийн боловсрол						
Боловсролгүй	30.7	67.2	0.0	2.1	100.0	241
Бага	43.3	55.6	0.2	0.8	100.0	487
Суурь	53.0	44.9	0.0	2.1	100.0	481
Бүрэн дунд	68.4	30.2	0.0	1.4	100.0	285
Техникийн болон тусгай мэргэжлийн дунд	68.6	28.5	0.0	2.9	100.0	242
Дээд	80.8	15.9	0.4	2.9	100.0	245
Хариулаагүй/ мэдэхгүй	100.0	0.0	0.0	0.0	100.0	1
Өрхийн аж байдлын түвшин						
Доогуур	4.9	94.6	0.0	0.5	100.0	368
Дунджаас доогуур	33.3	64.3	0.0	2.5	100.0	400
Дундаж	57.4	40.1	0.2	2.2	100.0	404
Дунджаас дээгүүр	80.3	17.2	0.2	2.2	100.0	402
Дээгүүр	96.6	1.7	0.0	1.7	100.0	408
Өрхийн тэргүүлэгчийн үндэс угсаа						
Халх	59.5	38.5	0.1	1.9	100.0	1,407
Бусад	46.0	52.4	0.0	1.6	100.0	569
Хариулаагүй/ мэдэхгүй	16.7	66.7	0.0	16.7	100.0	6
Өрхийн тэргүүлэгчийн шашин шүтлэг						
Шүтдэггүй	52.5	44.8	0.1	2.5	100.0	1,102
Будда	59.4	39.4	0.1	1.1	100.0	807
Бусад	55.2	44.8	0.0	0.0	100.0	67
Хариулаагүй/ мэдэхгүй	83.3	16.7	0.0	0.0	100.0	6
Бүгд	55.5	42.5	0.1	1.9	100.0	1,982

Хүснэгт DQ.11: 5 хүртэлх насны хүүхдийн төрсний гэрчилгээг үзсэн байдал

5 хүртэлх насны хүүхдийн тархалтын хувь, төрсний гэрчилгээтэй эсэхээр болон ярилцлага авагч төрсний гэрчилгээг үзсэн хувь, Хөвсгөл аймаг, 2012 он

	Төрсний гэрчилгээгүй хүүхэд	Төрсний гэрчилгээтэй хүүхэд		Хариулаагүй/ мэдэхгүй	Бүгд	Ярилцлага авагч төрсний гэрчилгээг нь үзсэн хувь (1)/(1+2)*100	5 хүртэлх насны хүүхдийн тоо
		Ярилцлага авагч үзсэн (1)	Ярилцлага авагч үзээгүй (2)				
Байршил							
Аймгийн төв	0.5	91.8	7.7	0.0	100.0	92.3	183
Сумын төв	3.1	76.4	20.5	0.0	100.0	78.9	254
Хөдөө	1.6	79.5	18.9	0.0	100.0	80.7	380
Нас							
0	7.7	79.4	12.9	0.0	100.0	86.0	155
1	0.0	81.5	18.5	0.0	100.0	81.5	168
2	0.0	83.6	16.4	0.0	100.0	83.6	171
3	1.2	78.6	20.2	0.0	100.0	79.5	173
4	0.7	83.3	16.0	0.0	100.0	83.9	150
Эхийн боловсрол							
Боловсролгүй	2.5	88.9	8.6	0.0	100.0	91.1	81
Бага	1.7	85.8	12.5	0.0	100.0	87.3	120
Суурь	1.2	79.6	19.1	0.0	100.0	80.6	162
Бүрэн дунд	1.4	80.0	18.6	0.0	100.0	81.1	215
Техникийн болон тусгай мэргэжлийн дунд	6.0	82.0	12.0	0.0	100.0	87.2	50
Дээд	1.6	77.8	20.6	0.0	100.0	79.0	189
Өрхийн аж байдлын түвшин							
Доогуур	0.6	81.9	17.5	0.0	100.0	82.4	166
Дунджаас доогуур	2.3	79.8	17.9	0.0	100.0	81.7	173
Дундаж	1.6	82.2	16.2	0.0	100.0	83.5	185
Дунджаас дээгүүр	2.1	82.1	15.7	0.0	100.0	83.9	140
Дээгүүр	2.6	80.4	17.0	0.0	100.0	82.6	153
Өрхийн тэргүүлэгчийн үндэс угсаа							
Халх	2.4	81.4	16.2	0.0	100.0	83.4	586
Бусад	0.4	80.9	18.7	0.0	100.0	81.2	230
Хариулаагүй/ мэдэхгүй	0.0	100.0	0.0	0.0	100.0	100.0	1
Өрхийн тэргүүлэгчийн шашин шүтлэг							
Шүтдэггүй	2.5	82.3	15.2	0.0	100.0	84.4	486
Будда	1.0	79.5	19.5	0.0	100.0	80.3	293
Бусад	0.0	78.8	21.2	0.0	100.0	78.8	33
Хариулаагүй/ мэдэхгүй	0.0	100.0	0.0	0.0	100.0	100.0	5
Бүгд	1.8	81.3	16.9	0.0	100.0	82.8	817

Хүснэгт DQ.12: Дархлаажуулалтын дэвтрэгийг үзсэн байдал

5 хүртэлх насны хүүхдийн тархалтын хувь, эх, хүүхдийн эрүүл мэндийн дэвтрэг/ дархлаажуулалтын дэвтрэгийг эсэхээр болон ярилцлага авагч дархлаажуулалтын дэвтрэгийг үзсэн байдал, Хөвсгөл аймаг, 2012 он

	Эх, хүүхдийн эрүүл мэндийн дэвтрэг/ дархлаажуулалтын дэвтрэгийг үзсэн хүүхэд		Эх, хүүхдийн эрүүл мэндийн дэвтрэг/ дархлаажуулалтын дэвтрэгийг үзсэн хувь		Хариулаагүй/ мэдэхгүй	Бусад	Ярилцлага авагч эх, хүүхдийн эрүүл мэндийн дэвтрэг/ дархлаажуулалтын дэвтрэгийг үзсэн хувь $(1)/(1+2)*100$	5 хүртэлх насны хүүхдийн тоо
	Урд нь эх, хүүхдийн эрүүл мэндийн дэвтрэг/ дархлаажуулалтын дэвтрэгийг үзсэн байсан	Огт эх, хүүхдийн эрүүл мэндийн дэвтрэг/ дархлаажуулалтын дэвтрэгийг үзсэн байгаагүй	Ярилцлага авагч үзсэн (1)	Ярилцлага авагч үзээгүй (2)				
Байршил								
Аймгийн төв	2.2	0.5	51.4	45.9	0.0	100.0	52.8	183
Сумын төв	1.6	2.0	70.1	26.4	0.0	100.0	72.7	254
Хөдөө	1.3	2.1	77.1	19.5	0.0	100.0	79.8	380
Нас								
0	0.6	3.9	71.6	23.9	0.0	100.0	75.0	155
1	2.4	0.6	65.5	31.5	0.0	100.0	67.5	168
2	1.8	1.8	71.3	25.1	0.0	100.0	73.9	171
3	2.3	1.2	69.9	26.6	0.0	100.0	72.5	173
4	0.7	1.3	67.3	30.7	0.0	100.0	68.7	150
Эхийн боловсрол								
Боловсролгүй	2.5	2.5	67.9	27.2	0.0	100.0	71.4	81
Бага	3.3	1.7	63.3	31.7	0.0	100.0	66.7	120
Суурь	0.0	0.0	71.6	28.4	0.0	100.0	71.6	162
Бүрэн дунд	0.9	3.7	72.1	23.3	0.0	100.0	75.6	215
Техникийн болон тусгай								
мэргэжлийн дунд	0.0	2.0	68.0	30.0	0.0	100.0	69.4	50
Дээд	2.6	0.5	68.3	28.6	0.0	100.0	70.5	189
Өрхийн аж байдлын түвшин								
Доогуур	1.8	2.4	76.5	19.3	0.0	100.0	79.9	166
Дунджаас доогуур	2.3	1.2	74.6	22.0	0.0	100.0	77.2	173
Дундаж	0.5	1.6	66.5	31.4	0.0	100.0	68.0	185
Дунджаас дээгүүр	1.4	0.7	69.3	28.6	0.0	100.0	70.8	140
Дээгүүр	2.0	2.6	58.2	37.3	0.0	100.0	61.0	153
Өрхийн тэргүүлэгчийн үндэс угсаа								
Халх	2.0	2.2	62.5	33.3	0.0	100.0	65.2	586
Бусад	0.4	0.4	86.5	12.6	0.0	100.0	87.3	230
Хариулаагүй/ мэдэхгүй	0.0	0.0	0.0	100.0	0.0	100.0	0.0	1
Өрхийн тэргүүлэгчийн шашин шүтлэг								
Шүтдэггүй	0.4	2.3	72.4	24.9	0.0	100.0	74.4	486
Будда	3.4	0.7	60.8	35.2	0.0	100.0	63.3	293
Бусад	3.0	3.0	93.9	0.0	0.0	100.0	100.0	33
Хариулаагүй/ мэдэхгүй	0.0	0.0	80.0	20.0	0.0	100.0	80.0	5
Бүгд	1.6	1.7	69.2	27.5	0.0	100.0	71.5	817

Хүснэгт DQ.13: Ээж нь тухайн өрхөд амьдардаг эсэх болон 5 хүртэлх насны хүүхдийн асуулгад ярилцлага өгсөн хүн
 5 хүртэлх насны хүүхдийн тархалтын хувь, ээж нь тухайн өрхөд амьдардаг эсэхээр болон 5 хүртэлх насны хүүхдийн асуулгад ярилцлага өгсөн хүнээр, Хөвсгөл аймаг, 2012 он

Нас	Ээж нь тухайн өрхөд амьдардаг			Ээж нь тухайн өрхөд амьдардаггүй			Бүгд	5 хүртэлх насны хүүхдийн тоо
	Ээж нь ярилцлага өгсөн	Аав нь ярилцлага өгсөн	Бусад насанд хүрсэн эмэгтэй ярилцлага өгсөн	Бусад насанд хүрсэн эмэгтэй ярилцлага өгсөн	Аав нь ярилцлага өгсөн	Бусад насанд хүрсэн эмэгтэй ярилцлага өгсөн		
0	98.8	0.0	0.0	0.0	0.0	1.2	100.0	161
1	91.2	0.0	0.0	0.0	0.6	8.2	100.0	169
2	95.0	0.0	0.0	0.0	0.0	5.0	100.0	177
3	93.2	0.0	0.0	0.0	0.0	6.8	100.0	175
4	93.5	0.0	0.0	0.0	0.0	6.5	100.0	152
Бүгд	94.3	0.0	0.0	0.0	0.1	5.6	100.0	833

Хүснэгт DQ.14: Хүүхдийн хүмүүжил бүлэгт хамрагдсан 2-14 насны хүүхдийн сонголт

2-14 насны 2 ба түүнээс олон хүүхэдтэй, хүүхдийн хүмүүжил бүлэгт хамрагдах 1 хүүхэд зөв сонгогдсон өрхийн хувь, Хөвсгөл аймаг, 2012 он

	Зөв сонголт хийгдсэн өрхийн хувь	2-14 насны 2 ба түүнээс олон хүүхэдтэй өрхийн тоо
-		
Байршил		
Аймгийн төв	91.7	108
Сумын төв	95.2	168
Хөдөө	92.7	274
2-14 насны хүүхдийн тоо		
2	93.7	383
3	92.6	136
4	92.3	26
5+	80.0	5
Эхийн боловсрол		
Боловсролгүй	96.7	60
Бага	93.6	140
Суурь	91.0	178
Бүрэн дунд	90.9	88
Техникийн болон тусгай мэргэжлийн дунд	100.0	33
Дээд	96.1	51
Өрхийн аж байдлын түвшин		
Доогуур	93.8	129
Дунджаас доогуур	94.0	116
Дундаж	92.0	112
Дунджаас дээгүүр	93.9	99
Дээгүүр	92.6	94
Өрхийн тэргүүлэгчийн үндэс угсаа		
Халх	93.0	374
Бусад	93.7	174
Хариулаагүй/ мэдэхгүй	100.0	2
Өрхийн тэргүүлэгчийн шашин шүтлэг		
Шүтдэггүй	94.3	316
Будда	91.9	209
Бусад	90.9	22
Хариулаагүй/ мэдэхгүй	100.0	3
Бүгд	93.3	550

Хүснэгт DQ.15: Сургуульд хамрагдалт, нэг насаар
 Өрхийн 5-24 насны гишүүдийн тархалтын хувь, боловсролын түвшин, энэ хичээлийн жилд сурч байгаа ангилар, Хөвсгөл аймаг, 2012 он

Сургуульд сурдаггүй	ЕБС-ийн анги											МСҮТ-ийн анги						Коллеж, их, дээд сургуулийн анги						Албан бус сургалтын дүйцсэн хөтөлбөр	Бүгд	Өрхийн гишүүдийн Тоо		
	СӨБ											1 2 3 10						1 2 3 4 5 6										
	1	2	3	4	5	6	7	8	9	10	11	1	2	3	10	1	2	3	4	5	6							
Хичээлийн жил эхлэх үеийн нас																												
5	19.0	51.6	28.6	0.0	0.8	0.0	0.0	0.0	0.0	0.0	0.0	0.0	0.0	0.0	0.0	0.0	0.0	0.0	0.0	0.0	0.0	0.0	0.0	0.0	0.0	0.0	100.0	124
6	2.2	5.9	60.0	26.7	5.2	0.0	0.0	0.0	0.0	0.0	0.0	0.0	0.0	0.0	0.0	0.0	0.0	0.0	0.0	0.0	0.0	0.0	0.0	0.0	0.0	0.0	100.0	133
7	0.8	0.8	5.8	71.9	19.8	0.8	0.0	0.0	0.0	0.0	0.0	0.0	0.0	0.0	0.0	0.0	0.0	0.0	0.0	0.0	0.0	0.0	0.0	0.0	0.0	0.0	100.0	119
8	2.4	0.0	0.0	7.9	72.2	15.9	0.8	0.0	0.0	0.0	0.0	0.0	0.0	0.0	0.0	0.0	0.0	0.0	0.0	0.0	0.0	0.0	0.0	0.0	0.0	0.0	100.0	124
9	1.5	0.0	0.0	2.3	11.6	72.1	10.1	1.6	0.8	0.0	0.0	0.0	0.0	0.0	0.0	0.0	0.0	0.0	0.0	0.0	0.0	0.0	0.0	0.0	0.0	0.0	100.0	127
10	1.6	0.0	0.0	0.8	0.8	31.1	52.5	8.2	4.9	0.0	0.0	0.0	0.0	0.0	0.0	0.0	0.0	0.0	0.0	0.0	0.0	0.0	0.0	0.0	0.0	0.0	100.0	120
11	3.0	0.0	0.0	0.0	0.0	4.3	43.9	12.8	34.1	1.2	0.0	0.0	0.0	0.0	0.0	0.0	0.0	0.0	0.0	0.0	0.0	0.0	0.0	0.0	0.0	0.6	100.0	162
12	2.0	0.7	0.0	0.7	0.0	0.0	7.9	3.9	52.0	27.6	4.6	0.7	0.0	0.0	0.0	0.0	0.0	0.0	0.0	0.0	0.0	0.0	0.0	0.0	0.0	0.0	100.0	150
13	4.6	0.0	0.0	0.0	0.0	0.0	0.7	1.3	19.7	46.7	26.3	0.7	0.0	0.0	0.0	0.0	0.0	0.0	0.0	0.0	0.0	0.0	0.0	0.0	0.0	0.0	100.0	150
14	5.3	0.0	0.0	0.0	0.0	1.3	0.7	0.0	2.6	16.4	67.8	5.3	0.7	0.0	0.0	0.0	0.0	0.0	0.0	0.0	0.0	0.0	0.0	0.0	0.0	0.0	100.0	150
15	9.4	0.0	0.0	0.0	0.0	0.0	0.0	0.0	0.6	3.1	38.1	42.5	2.5	2.5	0.6	0.0	0.6	0.0	0.0	0.0	0.0	0.0	0.0	0.0	0.0	0.0	100.0	158
16	16.8	0.0	0.0	0.0	0.0	0.0	0.0	0.0	0.0	0.8	10.4	40.8	25.6	0.8	3.2	0.0	0.8	0.0	0.0	0.0	0.0	0.0	0.0	0.0	0.0	0.0	100.0	123
17	19.6	0.0	0.0	0.0	0.0	0.0	0.0	0.9	0.0	0.9	11.6	41.1	8.0	5.4	0.9	0.0	10.7	0.9	0.0	0.0	0.0	0.0	0.0	0.0	0.0	0.0	100.0	111
18	41.4	0.0	0.0	0.0	0.0	0.0	0.0	0.0	0.0	2.0	1.0	11.1	0.0	2.0	2.0	1.0	24.2	13.1	2.0	0.0	0.0	0.0	0.0	0.0	0.0	0.0	100.0	98
19	50.0	0.0	0.0	0.0	1.0	0.0	0.0	0.0	0.0	0.0	0.0	5.1	1.0	2.0	0.0	0.0	10.2	25.5	3.1	0.0	0.0	0.0	0.0	0.0	0.0	1.0	100.0	97
20	55.0	0.0	0.0	0.9	0.9	0.0	0.0	0.0	0.0	0.0	0.0	0.9	0.0	2.7	1.8	0.0	1.8	9.0	18.0	7.2	0.0	0.0	0.0	0.0	0.0	0.9	100.0	110
21	73.1	0.0	0.0	0.0	0.0	0.0	0.0	0.0	0.0	0.0	0.0	0.0	0.0	0.0	0.0	0.0	3.7	2.8	4.6	15.7	0.0	0.0	0.0	0.0	0.0	0.0	100.0	107
22	72.5	0.0	0.0	0.0	0.0	0.0	0.0	0.0	0.0	0.0	0.0	0.0	0.0	1.0	2.0	0.0	1.0	1.0	3.9	17.6	1.0	0.0	0.0	0.0	0.0	0.0	100.0	101
23	88.4	0.0	0.0	0.0	0.0	0.0	0.0	0.0	0.0	0.0	0.0	0.0	0.0	0.0	0.0	0.0	0.9	0.0	1.8	5.4	2.7	0.9	0.0	0.0	0.0	0.0	100.0	112
24	88.9	0.0	0.0	0.0	0.0	0.0	0.0	0.0	0.0	0.0	0.0	0.0	0.0	0.0	0.0	0.0	5.6	0.0	0.0	5.6	0.0	0.0	0.0	0.0	0.0	0.0	100.0	98
Бүгд	22.1	3.1	5.1	5.7	5.8	6.7	6.8	1.7	7.3	6.0	9.4	5.9	4.1	0.6	0.8	0.3	0.1	2.3	2.2	1.5	2.1	0.2	0.0	0.1	0.1	100.0	2,475	

Хүснэгт DQ.16: Төрүүлсэн хүүхдүүдийн төрөх үеийн болон одоо амьд байгаа хүүхдүүдийн хүйсийн харьцаа
 Төрүүлсэн (төрөх үеийн), одоо амьд байгаа болон эндсэн хүүхдүүдийн хүйсийн харьцаа (100 эмэгтгэйд ногдох эрэгтэйн тоо), эхийн насны бүлгээр, Хөвсгөл аймаг, 2012 он

Насны бүлэг	Төрүүлсэн хүүхэд			Одоо амьд байгаа хүүхэд			Эндсэн хүүхэд			
	Төрүүлсэн хөвгүүдийн тоо	Төрүүлсэн охидын тоо	Төрөх үеийн хүйсийн харьцаа	Амьд байгаа хөвгүүдийн тоо	Амьд байгаа охидуудын тоо	Хүйсийн харьцаа	Эндсэн хөвгүүдийн тоо	Эндсэн охидуудын тоо	Хүйсийн харьцаа	Эмэгтэйчүүдийн тоо
15-19	7	4	1.75	7	4	1.75	0	0	0	268
20-24	92	93	0.99	86	88	0.98	6	5	1.20	245
25-29	226	212	1.07	216	205	1.05	10	7	1.43	254
30-34	335	320	1.05	310	311	1.00	25	9	2.78	264
35-39	356	338	1.05	323	316	1.02	33	22	1.50	243
40-44	387	329	1.18	331	305	1.09	56	24	2.33	236
45-49	398	374	1.06	325	336	0.97	73	38	1.92	217
Бүгд	1,801	1,670	1.08	1,598	1,565	1.02	203	105	1.93	1,727

ХАВСРАЛТ. Ө

ХӨВСГӨЛ АЙМГИЙН “ХҮҮХЭД
ХӨГЖИЛ 2012” СУДАЛГААНЫ
ҮЗҮҮЛЭЛТҮҮД: ХҮРТВЭР БОЛОН
ХУВААРЬ

ҮЗҮҮЛЭЛТ ^[M]	БҮЛЭГ	ХҮРТВЭР	ХУВААРЬ	МХЗ ²
ХҮҮХДИЙН ЭНДЭГДЭЛ				
1.1	5 хүртэлх насны хүүхдийн эндэгдэл	CM	5 нас хүрэхээсээ өмнө эндэх магадлал	МХЗ 4.1
1.2	Нялхсын эндэгдэл	CM	1 нас хүрэхээсээ өмнө эндэх магадлал	МХЗ 4.2
ХҮҮХДИЙН ХООЛ ТЭЖЭЭЛ				
2.1a 2.1b	Тураалтай хүүхэд	AN	Биеийн жин, насны харьцаа нь ДЭМБ-ын боловсруулсан стандарт биеийн жин, насны харьцааны голчоос хэлбэлзэж, Z оноо нь (a) -2 стандарт хазайлтаас доогуур (дунд болон хүнд зэргийн) (b) -3 стандарт хазайлтаас доогуур (хүнд зэргийн) байгаа 5 хүртэлх насны хүүхдийн тоо	5 хүртэлх насны нийт хүүхдийн тоо МХЗ 1.8
2.2a 2.2b	Өсөлт хоцролттой хүүхэд	AN	Биеийн өндөр, насны харьцаа нь ДЭМБ-ын боловсруулсан стандарт биеийн өндөр, насны харьцааны голчоос хэлбэлзэж, Z оноо нь (a) -2 стандарт хазайлтаас доогуур (дунд болон хүнд зэргийн) (b) -3 стандарт хазайлтаас доогуур (хүнд зэргийн) байгаа 5 хүртэлх насны хүүхдийн тоо	5 хүртэлх насны нийт хүүхдийн тоо
2.3a 2.3b	Туранхй хүүхэд	AN	Биеийн жин, өндрийн харьцаа нь ДЭМБ-ын боловсруулсан стандарт биеийн жин, өндрийн харьцааны голчоос хэлбэлзэж, Z оноо нь (a) -2 стандарт хазайлтаас доогуур (дунд болон хүнд зэргийн) (b) -3 стандарт хазайлтаас доогуур (хүнд зэргийн) байгаа 5 хүртэлх насны хүүхдийн тоо	5 хүртэлх насны нийт хүүхдийн тоо
2.4	Эхийн сүүгээр хооллолт	MN	Судалгаанаас өмнөх 2 жилийн хугацаанд хүүхэд төрүүлсэн бөгөөд хүүхдээ эхийн сүүгээр хооллож байсан эмэгтэйчүүдийн тоо	Судалгаанаас өмнөх 2 жилийн хугацаанд хүүхэд төрүүлсэн нийт эмэгтэйчүүдийн тоо
2.5	Эрт амлуулалт	MN	Судалгаанаас өмнөх 2 жилийн хугацаанд хүүхэд төрүүлсэн бөгөөд төрсний дараах 1 цагийн дотор хүүхэддээ ангир уургаа амлуулсан эмэгтэйчүүдийн тоо	Судалгаанаас өмнөх 2 жилийн хугацаанд хүүхэд төрүүлсэн нийт эмэгтэйчүүдийн тоо
2.6	Эхийн сүүгээр дагнан хооллолт (0-5 сар)	BF	Судалгаанаас өмнөх 1 хоногт эхийн сүүгээр дагнан хооллосон (зөвхөн эхийн сүүгээр хооллосон бөгөөд шингэн сэлбэх давсны уусмал, аминдэм, эрдэс бодис агуулсан ямар нэг бэлдмэл, бүтээгдэхүүн, эмнээс бусад ямар ч төрлийн шингэн зүйл уугаагүй эсвэл хоол идээгүй байх) 0-5 сартай хүүхдийн тоо	0-5 сартай нийт хүүхдийн тоо
2.7	1 нас хүртлээ эхийн сүүгээр үргэлжлүүлэн хооллолт (12-15 сар)	BF	Эхийн сүүгээр хооллож байгаа 12-15 сартай хүүхдийн тоо	12-15 сартай нийт хүүхдийн тоо

ҮЗҮҮЛЭЛТ ^(М)	БҮЛЭГ ¹	ХҮРТВЭР	ХУВААРЬ	МХЗ ²	
2.8		2 нас хүртлээ эхийн сүүгээр үргэлжлүүлэн хооллолт (20-23 сар)	BF	Эхийн сүүгээр хооллож байгаа 20-23 сартай хүүхдийн тоо	20-23 сартай нийт хүүхдийн тоо
2.9		Эхийн сүүгээр хооллохын зэрэгцээ ус, сүүн бус шингэн зүйл ууж байгаа хүүхэд (0-5 сар)	BF	Судалгаанаас өмнөх 1 хоногт эхийн сүү эсвэл ус, сүүн бус шингэн зүйл (эхийн сүү орлуулагч бүтээгдэхүүн, малын сүү, лаазалсан, савласан эсвэл хуурай сүү болон тарагнаас бусад) уусан 0-5 сартай хүүхдийн тоо	0-5 сартай нийт хүүхдийн тоо
2.10		Эхийн сүүгээр хооллож байгаа голч нас (0-35 сар)	BF	0-35 сартай нийт хүүхдийн 50 хувь нь судалгаанаас өмнөх 1 хоногт эхийн сүүгээр хооллоогүй байх нас, сараар	
2.11		Угжаар шингэн зүйл уусан хүүхэд (0-23 сар)	BF	Судалгаанаас өмнөх 1 хоногт угжаар ямар нэг шингэн зүйл уусан 0-23 сартай хүүхдийн тоо	0-23 сартай нийт хүүхдийн тоо
2.12		Нэмэгдэл хоолонд орсон хүүхэд (6-8 сар)	BF	Судалгаанаас өмнөх 1 хоногт нэмэгдэл хоол (зутан, бантан, томчуудын хоол гэх мэт) идсэн 6-8 сартай хүүхдийн тоо	6-8 сартай нийт хүүхдийн тоо
2.13		Нэмэгдэл хоолыг зохих давтамжаар идэж байгаа хүүхэд (6-23 сар)	BF	Судалгаанаас өмнөх 1 хоногт нэмэгдэл хоолыг зохих давтамжаар (эхийн сүүгээр хооллож байгаа 6-8 сартай хүүхдийн хувьд нэмэгдэл хоолыг өдөрт хамгийн багадаа 2 удаа, 9-23 сартай хүүхдийн хувьд өдөрт хамгийн багадаа 3 удаа, эхийн сүүгээр хооллодоггүй 6-23 сартай хүүхдийн хувьд сүүн шингэн зүйл (эхийн сүү орлуулагч бүтээгдэхүүн, малын сүү, лаазалсан, савласан эсвэл хуурай сүү болон тараг) болон нэмэгдэл хоолыг өдөрт хамгийн багадаа 4 удаа) идсэн 6-23 сартай хүүхдийн тоо	6-23 сартай нийт хүүхдийн тоо
2.14		Насандаа тохирсон байдлаар эхийн сүүгээр хооллож байгаа хүүхэд (0-23 сар)	BF	Судалгаанаас өмнөх 1 хоногт эхийн сүүгээр дагнан хооллосон 0-5 сартай, эхийн сүүгээр хооллохын зэрэгцээ нэмэгдэл хоолыг зохих давтамжаар идсэн 6-23 сартай хүүхдийн тоо	0-23 сартай нийт хүүхдийн тоо
2.15		Эхийн сүүгээр хооллохгүй байгаа бөгөөд сүүн шингэн зүйлийг зохих давтамжаар ууж байгаа хүүхэд	BF	Судалгаанаас өмнөх 1 хоногт эхийн сүүгээр хооллоогүй бөгөөд сүүн шингэн зүйлийг (эхийн сүү орлуулагч бүтээгдэхүүн, малын сүү, лаазалсан, савласан эсвэл хуурай сүү болон тараг) наад зах нь 2 удаа уусан 6-23 сартай хүүхдийн тоо	Судалгаанаас өмнөх 1 хоногт эхийн сүүгээр хооллоогүй 6-23 сартай нийт хүүхдийн тоо
2.16		Өрхийн иоджуулсан давсны хэрэглээ	SI	Хоолондоо хэрэглэдэг давсыг нь шинжлэхэд 15 ба түүнээс дээш PPM бүхий иодын агууламжтай байсан өрхийн тоо	Хоолондоо хэрэглэдэг давсыг нь шинжилсэн болон давсгүй байсан нийт өрхийн тоо
2.17		А аминдэмийн хангамж	IM	Судалгаанаас өмнөх 6 сарын хугацаанд өндөр тунт А аминдэмийн тосон бэлдмэлийг наад зах нь 1 удаа уусан 6-59 сартай хүүхдийн тоо	6-59 сартай нийт хүүхдийн тоо

ХАВСРАЛТ Е. ХӨВСГӨЛ АЙМГИЙН “ХҮҮХЭД ХӨГЖИЛ 2012” СУДАЛГААНЫ ҮЗҮҮЛЭЛТҮҮД: ХҮРТВЭР БОЛОН ХУВААРЬ

ҮЗҮҮЛЭЛТ ^[M]	БҮЛЭГ	ХҮРТВЭР	ХУВААРЬ	МХЗ ²	
2.18	Бага жинтэй төрсөн хүүхэд	MN	Судалгаанаас өмнөх 2 жилийн хугацаанд амьд төрсөн (төрүүлсэн эхийн хувьд сүүлийн хүүхэд) бөгөөд төрөх үеийн жин нь 2,500 граммаас бага байсан хүүхдийн тоо	Судалгаанаас өмнөх 2 жилийн хугацаанд амьд төрсөн (төрүүлсэн эхийн хувьд сүүлийн хүүхэд) нийт хүүхдийн тоо	
2.19	Төрөх үед нь жинлэсэн хүүхэд	MN	Судалгаанаас өмнөх 2 жилийн хугацаанд амьд төрсөн (төрүүлсэн эхийн хувьд сүүлийн хүүхэд) бөгөөд төрөх үед нь биеийн жинг нь хэмжсэн хүүхдийн тоо	Судалгаанаас өмнөх 2 жилийн хугацаанд амьд төрсөн (төрүүлсэн эхийн хувьд сүүлийн хүүхэд) нийт хүүхдийн тоо	
ХҮҮХДИЙН ЭРҮҮЛ МЭНД					
3.1	Сүрьеэгийн эсрэг вакцинд хамрагдалт	IM	Сүрьеэгийн эсрэг вакцинд хамрагдсан 12-23 сартай хүүхдийн тоо	12-23 сартай нийт хүүхдийн тоо	
3.2	Халдварт саагийн эсрэг вакцины 3-р тунд хамрагдалт	IM	Халдварт саагийн эсрэг вакцины 3-р тунд хамрагдсан 12-23 сартай хүүхдийн тоо	12-23 сартай нийт хүүхдийн тоо	
3.3	Гуравт/ тавт вакцины 3-р тунд хамрагдалт	IM	Гуравт/ тавт эсрэг вакцины 3-р тунд хамрагдсан 12-23 сартай хүүхдийн тоо	12-23 сартай нийт хүүхдийн тоо	
3.4	Улаанбурхан, гахай хавдар, улаануудын эсрэг вакцины 1-р тунд хамрагдалт	IM	Улаанбурхан, гахай хавдар, улаануудын эсрэг вакцины 1-р тунд хамрагдсан 12-23 сартай хүүхдийн тоо	12-23 сартай нийт хүүхдийн тоо	МХЗ 4.3
3.5	Б гепатитын эсрэг вакцинд хамрагдалт	IM	Б гепатитын эсрэг вакцинд хамрагдсан 12-23 сартай хүүхдийн тоо	12-23 сартай нийт хүүхдийн тоо	
3.8	Шингэн сэлбэх эмчилгээний зэрэгцээ хоолыг үргэлжлүүлэн өгсөн байдал	CA	Судалгаанаас өмнөх 14 хоногийн хугацаанд суулгалт өвчнөөр өвдсөн бөгөөд суулгалт өвчний үед шингэн сэлбэх эмчилгээ хийлгэхийн (үйлдвэрийн аргаар бэлтгэж савласан эсвэл гэрийн нөхцөлд зөвлөмжийн дагуу бэлтгэсэн шингэн сэлбэх уусмал уух эсвэл шингэн зүйлийг хэвийн хэмжээнээс илүү уух) зэрэгцээ хоолоо үргэлжлүүлсэн идсэн 5 хүртэлх насны хүүхдийн тоо	Судалгаанаас өмнөх 14 хоногийн хугацаанд суулгалт өвчнөөр өвдсөн 5 хүртэлх насны нийт хүүхдийн тоо	
3.11	Хатуу түлшний хэрэглээ	HC	Хатуу түлш буюу нүүрс (чулуун, хүрэн, модны), шахмал түлш, мод, заг, бургас, аргал, хөрзөн, үртэс, дугуй, хаймар зэргийг хоол, хүнсээ болгохдоо хэрэглэж байгаа өрхийн гишүүдийн тоо	Нийт өрхийн гишүүдийн тоо	
3.21	Хөгжлийн бэрхшээлтэй байж болзошгүй хүүхэд	DA	Эх, асрамжлагч нь ямар нэг төрлийн хөгжлийн бэрхшээлтэй (явах, суух, зогсох нь ихээхэн хүндрэлтэй, өдөр, шөнийн цагаар юм харах нь хүндрэлтэй, юм сонсох нь хүндрэлтэй, ямар нэг зүйл хийлгэхээр өгөхөд ойлгодоггүй, хөл, гараа хөдөлгөх нь хүндрэлтэй, заримдаа ухаан алдаж, татаж унадаг, аливаа зүйлийг үеийн хүүхдүүдийн адилаар хийж чаддаггүй, ярьж бусдад өөрийгөө ойлгуулж чаддаггүй эсвэл оюуны ухааны хоцрогдолтой) гэж үзсэн 2-14 насны хүүхдийн тоо	2-14 насны нийт хүүхдийн тоо	

ҮЗҮҮЛЭЛТ ^(M)	БҮЛЭГ ¹	ХҮРТВЭР	ХУВААРЬ	МХЗ ²	
CS.1	Осол, гэмтэлд өртсөн хүүхэд	CI	Судалгаанаас өмнөх 12 сарын хугацаанд ямар нэг төрлийн осол, гэмтэлд (унаж гэмтэх, түлэгдэх, живэх, хөлдөх, хурц зүйл/ хутга мэсээр зүсэгдэх, дээрээс нь юм унах, юманд дарагдах, амьтанд хазуулах, зав тээврийн осол) өртсөн 2-14 насны хүүхдийн тоо	2-14 насны нийт хүүхдийн тоо	
УНДНЫ УСНЫ ЭХ ҮҮСВЭР БОЛОН АРИУН ЦЭВРИЙН БАЙГУУЛАМЖ					
4.1	Ундны усны сайжруулсан эх үүсвэрийн хэрэглээ	WS	Ундны усны сайжруулсан эх үүсвэр (төвлөрсөн, төвлөрсөн бус системд холбогдсон сууцны хоолой болон нийтийн ус түгээх байр, гүний худаг, хамгаалагдсан энгийн худаг, хамгаалагдсан булаг, шанд, бороо, цасны ус эсвэл цэвэршүүлж савласан ус (зөвхөн цэвэршүүлж савласан усыг ундандаа хэрэглээд, ахуйн хэрэглээний усаа бусад сайжруулсан эх үүсвэрээс авдаг бол)) хэрэглэдэг өрхийн гишүүдийн тоо	Нийт өрхийн гишүүдийн тоо	МХЗ 7.8
CS.2	Ундны усны сайжруулсан эх үүсвэрийн хэрэглээ (өөрийн улс орны онцлогт суурилж тооцсон)	WS	Ундны усны сайжруулсан эх үүсвэр (төвлөрсөн, төвлөрсөн бус системд холбогдсон сууцны хоолой болон нийтийн ус түгээх байр, усыг нь зориулалтын машинаар тээвэрлэж авчирдаг нийтийн ус түгээх байр, гүний худаг, хамгаалагдсан энгийн худаг, хамгаалагдсан булаг, шанд, бороо, цасны ус эсвэл цэвэршүүлж савласан ус (зөвхөн цэвэршүүлж савласан усыг ундандаа хэрэглээд, ахуйн хэрэглээний усаа бусад сайжруулсан эх үүсвэрээс авдаг бол)) хэрэглэдэг өрхийн гишүүдийн тоо	Нийт өрхийн гишүүдийн тоо	
4.2	Ундны усаа цэвэршүүлж буй байдал	WS	Ундны усны сайжруулаагүй эх үүсвэр хэрэглэдэг хэдий ч ус цэвэршүүлэх тохиромжтой аргыг (буцалгах, ариутгалын бодис хийх, ус цэвэршүүлэгч хэрэглэх, нарны гэрлээр халдваргүйжүүлэх) хэрэглэдэг өрхийн гишүүдийн тоо	Ундны усны сайжруулаагүй эх үүсвэр (ХХС 2010-ын тодорхойлолтоор) хэрэглэдэг нийт өрхийн гишүүдийн тоо	
CS.3	Ундны усаа цэвэршүүлж буй байдал (өөрийн улс орны онцлогт суурилж тооцсон)	WS	Ундны усны сайжруулаагүй эх үүсвэр (өөрийн улс орны онцлогт суурилж тооцсон) хэрэглэдэг хэдий ч ус цэвэршүүлэх тохиромжтой аргыг (буцалгах, ариутгалын бодис хийх, ус цэвэршүүлэгч хэрэглэх, нарны гэрлээр халдваргүйжүүлэх) хэрэглэдэг өрхийн гишүүдийн тоо	Ундны усны сайжруулаагүй эх үүсвэр (ХХС 2005-ын тодорхойлолтоор) хэрэглэдэг нийт өрхийн гишүүдийн тоо	

ҮЗҮҮЛЭЛТ ^[M]	БҮЛЭГ	ХҮРТВЭР	ХУВААРЬ	МХЗ ²
4.3 Сайжруулсан ариун цэврийн байгууламжийн хэрэглээ	WS	Сайжруулсан ариун цэврийн байгууламж (ус урсгаж цэвэрлэдэг жорлон буюу ус нь төвлөрсөн ариутгах систем рүү, бохирын цооног руу, нүхэн жорлон руу эсвэл тодорхойгүй газар руу урсдаг жорлон, сайжруулсан нүхэн жорлон эсвэл энгийн нүхэн жорлон) хэрэглэдэг бөгөөд тус ариун цэврийн байгууламжаа бусадтай хамтарч хэрэглэдэггүй өрхийн гишүүдийн тоо	Нийт өрхийн гишүүдийн тоо	МХЗ 7.9
CS.4 Сайжруулсан ариун цэврийн байгууламжийн хэрэглээ (өөрийн улс орны онцлогт суурилж тооцсон)	WS	Сайжруулсан ариун цэврийн байгууламж (ус урсгаж цэвэрлэдэг жорлон буюу ус нь төвлөрсөн ариутгах систем рүү, бохирын цооног руу, нүхэн жорлон руу эсвэл тодорхойгүй газар руу урсдаг жорлон, сайжруулсан нүхэн жорлон эсвэл энгийн нүхэн жорлон) хэрэглэдэг өрхийн гишүүдийн тоо	Нийт өрхийн гишүүдийн тоо	
4.4 Хүүхдийн ялгадсыг аюулгүй газарт зайлуулсан байдал	CA	Хамгийн сүүлд баахад ялгадсыг нь аюулгүй газарт зайлуулсан (хүүхэд өөрөө жорлонд бие зассан эсвэл ялгадсыг жорлонд хаясан) 0-2 насны хүүхдийн тоо	0-2 насны нийт хүүхдийн тоо	
4.5 Ус болон саван бүхий гар угаах зориулалтын газартай өрх	HW	Өрхийн гишүүд гараа угаадаг зориулалтын газарт нь ус болон саван байсан өрхийн тоо	Гар угаах газрыг нь ажигласан өрхийн тоо	
4.6 Савантай өрх	HW	Өрхийн гишүүд гараа угаадаг зориулалтын газарт нь эсвэл өөр хаа нэг газарт саван байсан өрхийн тоо	Нийт өрхийн тоо	
НӨХӨН ҮРЖИХҮЙН ЭРҮҮЛ МЭНД				
5.1 Өсвөр насны охидын төрөлтийн түвшин	CM	Судалгаанаас өмнөх 1 жилийн хугацаан дахь 15-19 насны охидын насны бүлэг дэх төрөлтийн коэффициент		МХЗ 5.4
5.2 18 нас хүрэхээсээ өмнө хүүхэд төрүүлсэн залуу эмэгтэйчүүд	CM	18 нас хүрэхээсээ өмнө хүүхэд төрүүлсэн 20-24 насны эмэгтэйчүүдийн тоо	20-24 настай нийт эмэгтэйчүүдийн тоо	
CS.5 ЖСАХ-ийн талаарх мэдлэг	CP	Гэрлэсэн эсвэл хамтран амьдрагчтай ЖСАХ-ийн талаар (умайн 2 талын гуурсан хоолойг боох, үрийн сувгийг боох, ерөндөг, тариа, суулгац, эм уух, эрэгтэй бэлгэвч, эмэгтэй бэлгэвч, диафрагм, лаа, царцмаг, хүүхэд хөхүүлэх, хуанлийн дагуу түр тэвчих, гадуур тавих) мэддэг 15-49 насны эмэгтэйчүүдийн тоо	Гэрлэсэн эсвэл хамтран амьдрагчтай 15-49 насны нийт эмэгтэйчүүдийн тоо	
5.3 ЖСАХ-ийн хэрэглээ	CP	Гэрлэсэн эсвэл хамтран амьдрагчтай ЖСАХ (умайн 2 талын гуурсан хоолойг боох, үрийн сувгийг боох, ерөндөг, тариа, суулгац, эм уух, эрэгтэй бэлгэвч, эмэгтэй бэлгэвч, диафрагм, лаа, царцмаг, хүүхэд хөхүүлэх, хуанлийн дагуу түр тэвчих, гадуур тавих) хэрэглэж байгаа (нөхөр, хамтран амьдрагч нь хэрэглэдэг байж болно) 15-49 насны эмэгтэйчүүдийн тоо	Гэрлэсэн эсвэл хамтран амьдрагчтай 15-49 насны нийт эмэгтэйчүүдийн тоо	МХЗ 5.3

ҮЗҮҮЛЭЛТ ^(М)	БҮЛЭГ ¹	ХҮРТВЭР	ХУВААРЬ	МХЗ ²	
5.4	ЖСАХ-ийн хангагдаагүй хэрэгцээ	UN	Гэрлэсэн эсвэл хамтран амьдрагчтай, жирэмслэх боломжтой, төрөлт хоорондын зайгаа зохицуулах эсвэл төрүүлэх хүүхдийнхээ тоог хязгаарлах хүсэлтэй боловч ЖСАХ хэрэглэхгүй байгаа 15-49 насны эмэгтэйчүүдийн тоо	Гэрлэсэн эсвэл хамтран амьдрагчтай 15-49 насны нийт эмэгтэйчүүдийн тоо	МХЗ 5.6
5.5a 5.5b	Жирэмсний хяналтад хамрагдалт	MN	Судалгаанаас өмнөх 2 жилийн хугацаанд хамгийн сүүлийн хүүхдээ төрүүлэхээр жирэмсэн байх үедээ (а) наад зах нь 1 удаа мэргэжлийн эмчийн (б) наад зах нь 4 удаа мэргэжлийн эмчийн хяналтад орсон 15-49 насны эмэгтэйчүүдийн тоо	Судалгаанаас өмнөх 2 жилийн хугацаанд хүүхэд төрүүлсэн 15-49 насны нийт эмэгтэйчүүдийн тоо	МХЗ 5.5
CS.6	Жирэмсний эхний 3 сарын хугацаанд хяналтад анх үзүүлсэн	MN	Судалгаанаас өмнөх 2 жилийн хугацаанд хамгийн сүүлийн хүүхдээ төрүүлэхээр жирэмсэн байх үедээ жирэмсний эхний 3 сарын хугацаанд хяналтад анх үзүүлсэн 15-49 насны эмэгтэйчүүдийн тоо	Судалгаанаас өмнөх 2 жилийн хугацаанд хүүхэд төрүүлсэн 15-49 насны нийт эмэгтэйчүүдийн тоо	
5.6	Жирэмсэн үеийн хяналтын бүрэлдэхүүн: цусны даралтаа хэмжүүлж, шээс болон цусны шинжилгээ өгсөн	MN	Судалгаанаас өмнөх 2 жилийн хугацаанд хамгийн сүүлийн хүүхдээ төрүүлэхээр жирэмсэн байх үедээ цусны даралтаа хэмжүүлж, шээс болон цусны шинжилгээ өгсөн 15-49 насны эмэгтэйчүүдийн тоо	Судалгаанаас өмнөх 2 жилийн хугацаанд хүүхэд төрүүлсэн 15-49 насны нийт эмэгтэйчүүдийн тоо	
5.7	Мэргэжлийн эмчийн хяналтад хүүхдээ төрүүлсэн эмэгтэйчүүд	MN	Судалгаанаас өмнөх 2 жилийн хугацаанд мэргэжлийн эмчийн хяналтад хүүхдээ төрүүлсэн 15-49 насны эмэгтэйчүүдийн тоо	Судалгаанаас өмнөх 2 жилийн хугацаанд хүүхэд төрүүлсэн 15-49 насны нийт эмэгтэйчүүдийн тоо	МХЗ 5.2
5.8	Эмнэлэгт хүүхдээ төрүүлсэн эмэгтэйчүүд	MN	Судалгаанаас өмнөх 2 жилийн хугацаанд эмнэлэгт хүүхдээ төрүүлсэн 15-49 насны эмэгтэйчүүдийн тоо	Судалгаанаас өмнөх 2 жилийн хугацаанд хүүхэд төрүүлсэн 15-49 насны нийт эмэгтэйчүүдийн тоо	
5.9	Мэс заслын аргаар хүүхдээ төрүүлсэн эмэгтэйчүүд	MN	Судалгаанаас өмнөх 2 жилийн хугацаанд мэс заслын аргаар хүүхдээ төрүүлсэн 15-49 насны эмэгтэйчүүдийн тоо	Судалгаанаас өмнөх 2 жилийн хугацаанд хүүхэд төрүүлсэн 15-49 насны нийт эмэгтэйчүүдийн тоо	
ХҮҮХДИЙН ХӨГЖИЛ					
6.1	Аливааг танин мэдэхэд нь гэр бүлийн гишүүд дэмжлэг үзүүлдэг хүүхэд	EC	Судалгаанаас өмнөх 3 хоногийн хугацаанд өрхийн 15 ба түүнээс дээш насны гишүүдийн хэн нэг нь 4 ба түүнээс олон төрлийн байдлаар цаг гаргасан (хамт ном үзэх, зурагтай ном үзэх, үлгэр, түүх ярьж өгөх, хамт дуу дуулах, бүүвэйлэх, салхинд авч гарах, хамт тоглох эсвэл хамт эд юмс нэрлэх, тоо тоолох, зураг зурах) 36-59 сартай хүүхдийн тоо	36-59 сартай нийт хүүхдийн тоо	
6.2	Аливааг танин мэдэхэд нь эцэг нь дэмжлэг үзүүлдэг хүүхэд	EC	Судалгаанаас өмнөх 3 хоногийн хугацаанд эцэг нь нэгээс олон төрлийн байдлаар цаг гаргасан (хамт ном үзэх, зурагтай ном үзэх, үлгэр, түүх ярьж өгөх, хамт дуу дуулах, бүүвэйлэх, салхинд авч гарах, хамт тоглох эсвэл хамт эд юмс нэрлэх, тоо тоолох, зураг зурах) 36-59 сартай хүүхдийн тоо	36-59 сартай нийт хүүхдийн тоо	

ХАВСРАЛТ Е. ХӨВСГӨЛ АЙМГИЙН “ХҮҮХЭД ХӨГЖИЛ 2012” СУДАЛГААНЫ ҮЗҮҮЛЭЛТҮҮД: ХҮРТВЭР БОЛОН ХУВААРЬ

ҮЗҮҮЛЭЛТ ^[M]	БҮЛЭГ	ХҮРТВЭР	ХУВААРЬ	МХЗ ²
6.3	3 ба түүнээс олон хүүхдийн номтой	EC	3 ба түүнээс олон тооны өөрт нь зориулсан хүүхдийн номтой 5 хүртэлх насны хүүхдийн тоо	5 хүртэлх насны нийт хүүхдийн тоо
6.4	2 ба түүнээс олон төрлийн тоглоом, түүнийг орлуулах зүйлээр тоглодог	EC	2 ба түүнээс олон төрлийн тоглоом (гар эсвэл үйлдвэрийн аргаар хийсэн) эсвэл түүнийг орлуулах зүйлээр (аяга, таваг г.м гэр ахуйн эд зүйл эсвэл мод, чулуу г.м гадны эд зүйл) тоглодог 5 хүртэлх насны хүүхдийн тоо	5 хүртэлх насны нийт хүүхдийн тоо
6.5	Насанд хүрэгсдийн хараа хяналтгүй гэртээ үлдсэн хүүхэд	EC	Судалгаанаас өмнөх 7 хоногийн наад зах нь 1 өдөрт 1 цагаас илүү хугацаагаар ганцааранг нь эсвэл 10 хүртэлх насны хүүхдээр харуулж үлдээсэн 5 хүртэлх насны хүүхдийн тоо	5 хүртэлх насны нийт хүүхдийн тоо
6.6	Бага насны хүүхдийн хөгжлийн индекс	EC	Унших, цагаан толгойн үсэг, тоо нэрлэх чадвар, бие бялдрын хөгжил, нийгэмшихүй болон сэтгэл хөдлөлөө илэрхийлэх чадвар, сурах чадвар зэрэг нь зохих хэмжээнд байгаа 36-59 сартай хүүхдийн тоо	36-59 сартай нийт хүүхдийн тоо
6.7	Сургуулийн өмнөх боловсролын хамран сургалтын хувь	EC	Сургуулийн өмнөх боловсролд хамрагдаж (цэцэрлэг эсвэл хувилбарт сургалт) байгаа 36-59 сартай хүүхдийн тоо	36-59 сартай нийт хүүхдийн тоо
БОЛОВСРОЛ				
7.1	Залуучуудын бичиг үсгийн мэдлэг ^[M]	WB MB	Өдөр тутмын амьдралын тухай энгийн богино хэмжээний өгүүлбэрийг унших чадвартай эсвэл бага болон түүнээс дээш боловсролтой 15-24 насны эмэгтэйчүүдийн [эрэгтэйчүүдийн] тоо	15-24 насны нийт эмэгтэйчүүдийн [эрэгтэйчүүдийн] тоо
7.2	Сургуульд бэлтгэгдсэн байдал	ED	Судалгааны үед 1-р ангид суралцаж байсан бөгөөд сургуульд орохын өмнө цэцэрлэг эсвэл хувилбарт сургалтад хамрагдаж байсан хүүхдийн тоо	Судалгааны үед 1-р ангид суралцаж байсан нийт хүүхдийн тоо
7.3	1-р ангид элсэлтийн түвшин	ED	Судалгааны үеийн хичээлийн жилд 1-р ангид элсэн орсон сургуульд орох насны хүүхдийн тоо	Сургуульд орох насны нийт хүүхдийн тоо
7.4	Бага боловсролын хамран сургалтын хувь (цэвэр)	ED	Бага (1-5-р анги) болон дунд (6-9-р анги) боловсролд хамрагдаж байгаа бага боловсрол эзэмших насны хүүхдийн тоо	Бага боловсролд (1-5-р анги) хамрагдах насны нийт хүүхдийн тоо
7.5	Дунд боловсролын хамран сургалтын хувь (цэвэр)	ED	Дунд (6-9-р анги) болон түүнээс дээш боловсролд хамрагдаж байгаа дунд боловсрол эзэмших насны хүүхдийн тоо	Дунд боловсролд (6-9-р анги) хамрагдах насны нийт хүүхдийн тоо
7.6	1-р ангид элсээд 5-р анги хүртлээ тасралтгүй анги дэвшин суралцах магадлал	ED	1-р ангид элсээд 5-р анги хүртлээ тасралтгүй анги дэвшин суралцаж байгаа хүүхдийн хувь	МХЗ 2.2
7.7	Бага боловсрол эзэмшилтийн бохир жин	ED	Судалгааны үед 5-р ангид суралцаж байсан хүүхдийн тоо (улиран суралцагчдыг тооцоогүй)	Бага боловсрол эзэмших насны нийт хүүхдийн тоо

ҮЗҮҮЛЭЛТ ^(M)	БҮЛЭГ ¹	ХҮРТВЭР	ХУВААРЬ	МХЗ ²
7.8 Дунд ангид дэвшин суралцсан хүүхэд	ED	Судалгааны үед дунд боловсролын эхний ангид (6-р анги) суралцаж байсан бөгөөд өмнөх хичээлийн жилд 5-р ангид (бага боловсролын төгсөх анги) суралцаж байсан хүүхдийн тоо	Судалгааны өмнөх хичээлийн жилд бага боловсролын сүүлийн ангид (5-р анги) суралцаж байсан нийт хүүхдийн тоо	
7.9 Хүйсийн тэгш байдлын индекс (бага боловсрол)	ED	Охидын бага боловсролын хамран сургалтын хувь (цэвэр)	Хөвгүүдийн бага боловсролын хамран сургалтын хувь (цэвэр)	МХЗ 3.1
7.10 Хүйсийн тэгш байдлын индекс (дунд боловсрол)	ED	Охидын дунд боловсролын хамран сургалтын хувь (цэвэр)	Хөвгүүдийн дунд боловсролын хамран сургалтын хувь (цэвэр)	МХЗ 3.1
ХҮҮХЭД ХАМГААЛАЛ				
8.1 Төрсний бүртгэл	BR	Төрсний гэрчилгээтэй 5 хүртэлх насны хүүхдийн тоо	5 хүртэлх насны нийт хүүхдийн тоо	
8.2 Хөдөлмөр эрхэлдэг хүүхэд	CL	Хөдөлмөр эрхэлдэг 5-14 [5-17] насны хүүхдийн тоо	5-14 [5-17] насны нийт хүүхдийн тоо	
CS.7 Хөдөлмөр эрхэлдэг хүүхэд (өөрийн орны онцлогт суурилж тооцсон)	CL	Хөдөлмөр эрхэлдэг 5-14 [5-17] насны хүүхдийн тоо (өөрийн орны онцлогт суурилж тооцсон)	5-14 [5-17] насны нийт хүүхдийн тоо	
8.3 Хөдөлмөр эрхэлдэг хүүхдүүдийн сургуульд хамрагдалт	ED - CL	Хөдөлмөр эрхэлдэг бөгөөд сургуульд сурдаг 5-14 [5-17] насны хүүхдийн тоо	Хөдөлмөр эрхэлдэг 5-14 [5-17] насны нийт хүүхдийн тоо	
CS.8 Хөдөлмөр эрхэлдэг хүүхдүүдийн сургуульд хамрагдалт (өөрийн орны онцлогт суурилж тооцсон)	ED - CL	Хөдөлмөр эрхэлдэг (өөрийн орны онцлогт суурилж тооцсон) бөгөөд сургуульд сурдаг 5-14 [5-17] насны хүүхдийн тоо	Хөдөлмөр эрхэлдэг (өөрийн орны онцлогт суурилж тооцсон) 5-14 [5-17] насны нийт хүүхдийн тоо	
8.4 Сургуульд хамрагддаг хүүхдүүдийн хөдөлмөр эрхлэлт	ED - CL	Сургуульд сурдаг бөгөөд хөдөлмөр эрхэлдэг 5-14 [5-17] насны хүүхдийн тоо	Сургуульд сурдаг 5-14 [5-17] насны нийт хүүхдийн тоо	
CS.9 Сургуульд хамрагддаг хүүхдүүдийн хөдөлмөр эрхлэлт (өөрийн орны онцлогт суурилж тооцсон)	ED - CL	Сургуульд сурдаг бөгөөд хөдөлмөр эрхэлдэг (өөрийн орны онцлогт суурилж тооцсон) 5-14 [5-17] насны хүүхдийн тоо	Сургуульд сурдаг 5-14 [5-17] насны нийт хүүхдийн тоо	
8.5 Сэтгэл зүйн болон бие махбодийн шийтгэл хүлээсэн хүүхэд	CD	Судалгаанаас өмнөх 1 сарын хугацаанд өрхийн хэн нэг гишүүний зүгээс сэтгэл зүйн (орилж, хашгирч, чарласан эсвэл тэнэг, залхуу г.м-ээр дуудсан) болон бие махбодийн (дугтчиж, сэгсэрсэн, нүцгэн гараар бөгсөн дээр нь алгадаж, цохиж, зодсон, бөгс эсвэл биеийн аль нэг хэсгийг бүс, саваа г.м хатуу биет зүйлээр цохьсон, нүүр, толгой, чихийг алгадаж, цохьсон, гар, тохой, хөлийг алгадаж, цохьсон эсвэл маш хүчтэйгээр олон удаа цохиж, зодсон) шийтгэл хүлээсэн 2-14 насны хүүхдийн тоо	2-14 насны нийт хүүхдийн тоо	
8.6 15 нас хүрэхээсээ өмнө гэр бүлтэй болсон ^(M)	MA MS	15 нас хүрэхээсээ өмнө гэрлэсэн эсвэл хамтран амьдрагчтай болсон 15-49 насны эмэгтэйчүүдийн [эрэгтэйчүүдийн] тоо	15-49 насны нийт эмэгтэйчүүдийн [эрэгтэйчүүдийн] тоо	

ХАВСРАЛТ Е. ХӨВСГӨЛ АЙМГИЙН “ХҮҮХЭД ХӨГЖИЛ 2012” СУДАЛГААНЫ
ҮЗҮҮЛЭЛТҮҮД: ХҮРТВЭР БОЛОН ХУВААРЬ

ҮЗҮҮЛЭЛТ ^[M]	БҮЛЭГ	ХҮРТВЭР	ХУВААРЬ	МХЗ ²
8.7	18 нас хүрэхээсээ өмнө гэр бүлтэй болсон ^[M]	MA MS	18 нас хүрэхээсээ өмнө гэрлэсэн эсвэл хамтран амьдрагчтай болсон 20-49 насны эмэгтэйчүүдийн [20-54 насны эрэгтэйчүүдийн] тоо	20-49 насны нийт эмэгтэйчүүдийн [20-49 насны нийт эрэгтэйчүүдийн] тоо
8.8	Гэрлэсэн эсвэл хамтран амьдрагчтай 15-19 насны залуучууд ^[M]	MA MS	Гэрлэсэн эсвэл хамтран амьдрагчтай 15-19 насны эмэгтэйчүүдийн [эрэгтэйчүүдийн] тоо	15-19 насны нийт эмэгтэйчүүдийн [эрэгтэйчүүдийн] тоо
8.10a 8.10b	10 ба түүнээс дээш насаар ах нөхөр эсвэл хамтран амьдрагчтай залуу эмэгтэйчүүд	MA	Нөхөр эсвэл хамтран амьдрагч нь 10 ба түүнээс дээш насаар ах (a) 15-19 [(b) 20-24] насны гэрлэсэн эсвэл хамтран амьдрагчтай эмэгтэйчүүдийн тоо	Гэрлэсэн эсвэл хамтран амьдрагчтай (a) 15-19 [(b) 20-24] насны нийт эмэгтэйчүүдийн тоо
8.14	Гэр бүлийн хүчирхийллийг хүлээн зөвшөөрсөн хандлага ^[M]	DV GE	(1) Эхнэр нь гэрээс гарахдаа нөхөртөө хэлэхгүй бол (2) эхнэр нь хүүхэддээ анхарал тавихгүй бол (3) эхнэр нь нөхөртэйгээ маргалдвал (4) эхнэр нь нөхөртэйгээ бэлгийн хавьталд орохоос татгалзвал эсвэл (5) эхнэр нь хоолоо түлвэл нөхөр нь эхнэрээ цохиж, зодох нь зөв гэж үздэг 15-49 насны эмэгтэйчүүдийн [эрэгтэйчүүдийн] тоо	15-49 насны нийт эмэгтэйчүүдийн [эрэгтэйчүүдийн] тоо
9.17	Төрсөн эцэг , эхийнхээ аль нэгтэй нь эсвэл хоёулантай нь хамт амьдардаггүй хүүхэд	HL	Төрсөн эцэг , эхийнхээ аль нэгтэй нь эсвэл хоёулантай нь хамт амьдардаггүй 0-17 насны хүүхдийн тоо	0-17 насны нийт хүүхдийн тоо
9.18	Хагас эсвэл бүтэн өнчин хүүхэд	HL	Хагас эсвэл бүтэн өнчин 0-17 насны хүүхдийн тоо	0-17 насны нийт хүүхдийн тоо
ХДХВ, ДОХ, БЭЛГИЙН ЗАН ҮЙЛ				
9.1	ХДХВ-ийн халдварын талаарх цогц мэдлэг ^[M]	HA HI	ХДХВ-ийн халдвар бэлгийн замаар дамжихаас сэргийлэх аргыг зөв тодорхойлж (ХДХВ-ийн халдваргүй, бэлгийн нэг үнэнч хавьтагчтай байх, бэлгийн хавьталд орох бүртээ бэлгэвч хэрэглэх), үндсэн ташаа ойлголтуудыг (гаднаас нь харахад эрүүл хүн ХДХВ-ийн халдвартай байж болохгүй, шумууланд хазуулснаар эсвэл ХДХВ-ийн халдвартай хүнтэй хоол, хүнсээ хувааж идэхэд ХДХВ-ийн халдвар дамжих боломжтой) үгүйсгэсэн 15-49 насны эмэгтэйчүүдийн [эрэгтэйчүүдийн] тоо	15-49 насны нийт эмэгтэйчүүдийн [эрэгтэйчүүдийн] тоо
CS.10	ХДХВ, ДОХ-ын талаар сонсож байсан ^[M]	HA HI	ХДХВ, ДОХ-ын талаар сонсож байсан 15-49 насны эмэгтэйчүүдийн [эрэгтэйчүүдийн] тоо	15-49 насны нийт эмэгтэйчүүдийн [эрэгтэйчүүдийн] тоо

ҮЗҮҮЛЭЛТ ^[М]	БҮЛЭГ ¹	ХҮРТВЭР	ХУВААРЬ	МХЗ ²
9.2 ХДХВ-ийн халварын талаарх цогц мэдлэгтэй залуучууд ^[М]	НА НИ	ХДХВ-ийн халдвар бэлгийн замаар дамжихаас сэргийлэх аргыг зөв тодорхойлж (ХДХВ-ийн халдваргүй, бэлгийн нэг үнэнч хавьтагчтай байх, бэлгийн хавьталд орох бүртээ бэлгэвч хэрэглэх), үндсэн ташаа ойлголтуудыг (гаднаас нь харахад эрүүл хүн ХДХВ-ийн халдвартай байж болохгүй, шумууланд хазуулснаар эсвэл ХДХВ-ийн халдвартай хүнтэй хоол, хүнсээ хувааж идэхэд ХДХВ-ийн халдвар дамжих боломжтой) үгүйсгэсэн 15-24 насны эмэгтэйчүүдийн [эрэгтэйчүүдийн] тоо	15-24 насны нийт эмэгтэйчүүдийн [эрэгтэйчүүдийн] тоо	МХЗ 6.3
9.3 ХДХВ-ийн халдвар эхээс ураг эсвэл нярайд дамжих боломжтой гэдгийг мэддэг ^[М]	НА НИ	ХДХВ-ийн халдвар эхээс ураг эсвэл нярайд жирэмсний үед, төрөх үед болон хүүхэд хөхүүлэх үед дамжих боломжтой гэдгийг мэддэг 15-49 насны эмэгтэйчүүдийн [эрэгтэйчүүдийн] тоо	15-49 насны нийт эмэгтэйчүүдийн [эрэгтэйчүүдийн] тоо	
9.4 ХДХВ-ийн халдвартай хүнд хандах эерэг хандлага ^[М]	НА НИ	ХДХВ-ийн халдвартай хүнд хандах хандлагын талаарх 4 асуултад бүгдэд нь эерэг хандлагатай буюу (1) ДОХ-оор өвчлөөгүй боловч ХДХВ-ийн халдвартай эмэгтэй багш сургуульдаа ажиллаад байж болно, (2) мах, ногооны худалдагчийг ХДХВ-ийн халдвартай гэж мэдсэн ч түүнээс мах, ногоо худалдаж авна, (3) гэр бүлийн гишүүдийн хэн нэг нь ХДХВ-ийн халдвартай нь мэдэгдвэл түүнийг нууцлахыг хүсэхгүй болон (4) гэр бүлийн гишүүдийн хэн нэг нь ДОХ-оор өвчилбөл түүнийг гэртээ асарч, сувилахад бэлэн гэж хариулсан 15-49 насны эмэгтэйчүүдийн [эрэгтэйчүүдийн] тоо	ХДХВ, ДОХ-ын талаар сонсож байсан 15-49 насны нийт эмэгтэйчүүдийн [эрэгтэйчүүдийн] тоо	
9.5 ХДХВ-ийн халдвар илрүүлэх шинжилгээ хаана өгөхийг мэддэг ^[М]	НА НИ	ХДХВ-ийн халдвар илрүүлэх шинжилгээ хаана өгөхийг мэддэг 15-49 насны эмэгтэйчүүдийн [эрэгтэйчүүдийн] тоо	15-49 насны нийт эмэгтэйчүүдийн [эрэгтэйчүүдийн] тоо	
9.6 ХДХВ-ийн халдвар илрүүлэх шинжилгээ өгч, хариугаа авсан ^[М]	НА НИ	Судалгаанаас өмнөх 12 сарын хугацаанд ХДХВ-ийн халдвар илрүүлэх шинжилгээ өгч, хариугаа авсан 15-49 насны эмэгтэйчүүдийн [эрэгтэйчүүдийн] тоо	15-49 насны нийт эмэгтэйчүүдийн [эрэгтэйчүүдийн] тоо	
9.7 Сүүлийн 12 сарын хугацаанд бэлгийн хавьталд орсон бөгөөд ХДХВ-ийн халдвар илрүүлэх шинжилгээ өгч, хариугаа авсан залуучууд ^[М]	НА НИ	Судалгаанаас өмнөх 12 сарын хугацаанд бэлгийн хавьталд орсон бөгөөд энэ хугацаанд ХДХВ-ийн халдвар илрүүлэх шинжилгээ өгч, хариугаа авсан 15-24 насны эмэгтэйчүүдийн [эрэгтэйчүүдийн] тоо	Судалгаанаас өмнөх 12 сарын хугацаанд бэлгийн хавьталд орсон 15-24 насны нийт эмэгтэйчүүдийн [эрэгтэйчүүдийн] тоо	
9.8 Жирэмсний хяналтын хүрээнд ХДХВ-ийн халдварын талаар зөвлөгөө авсан эмэгтэйчүүд	НА	Судалгаанаас өмнөх 2 жилийн хугацаанд хүүхэд төрүүлсэн бөгөөд жирэмсний хяналтад хамрагдаж байхдаа ХДХВ-ийн халдварын талаар зөвлөгөө авсан 15-49 насны эмэгтэйчүүдийн тоо	Судалгаанаас өмнөх 2 жилийн хугацаанд хүүхэд төрүүлсэн 15-49 насны нийт эмэгтэйчүүдийн тоо	

ХАВСРАЛТ Е. ХӨВСГӨЛ АЙМГИЙН “ХҮҮХЭД ХӨГЖИЛ 2012” СУДАЛГААНЫ ҮЗҮҮЛЭЛТҮҮД: ХҮРТВЭР БОЛОН ХУВААРЬ

ҮЗҮҮЛЭЛТ ^[M]	БҮЛЭГ	ХҮРТВЭР	ХУВААРЬ	МХЗ ²
9.9	НА	Судалгаанаас өмнөх 2 жилийн хугацаанд хүүхэд төрүүлсэн бөгөөд жирэмсний хяналтад хамрагдаж байхдаа ХДХВ-ийн халдвар илрүүлэх шинжилгээний талаар зөвлөгөө авсан бөгөөд шинжилгээ өгч, хариугаа авсан эмэгтэйчүүд	Судалгаанаас өмнөх 2 жилийн хугацаанд хүүхэд төрүүлсэн 15-49 насны нийт эмэгтэйчүүдийн тоо	
9.10	SB SA	Гэрлэж байгаагүй эсвэл хамтран амьдрагчгүй бөгөөд бэлгийн хавьталд орж байгаагүй 15-24 насны эмэгтэйчүүдийн [эрэгтэйчүүдийн] тоо	Гэрлэж байгаагүй эсвэл хамтран амьдрагчгүй 15-24 насны нийт эмэгтэйчүүдийн [эрэгтэйчүүдийн] тоо	
9.11	SB SA	15 нас хүрэхээсээ өмнө бэлгийн хавьталд орсон 15-24 насны эмэгтэйчүүдийн [эрэгтэйчүүдийн] тоо	15-24 насны нийт эмэгтэйчүүдийн [эрэгтэйчүүдийн] тоо	
9.12	SB SA	Сүүлийн 12 сарын хугацаанд бэлгийн хавьталд орсон бөгөөд өөрөөсөө 10 ба түүнээс дээш насаар ах/эгч хүнтэй бэлгийн хавьталд орсон 15-24 насны эмэгтэйчүүдийн [эрэгтэйчүүдийн] тоо	Судалгаанаас өмнөх 12 сарын хугацаанд бэлгийн хавьталд орсон 15-24 насны нийт эмэгтэйчүүдийн [эрэгтэйчүүдийн] тоо	
9.13	SB SA	Судалгаанаас өмнөх 12 сарын хугацаанд нэгээс олон хүнтэй бэлгийн хавьталд орсон 15-49 насны эмэгтэйчүүдийн [эрэгтэйчүүдийн] тоо	15-49 насны нийт эмэгтэйчүүдийн [эрэгтэйчүүдийн] тоо	
9.14	SB SA	Судалгаанаас өмнөх 12 сарын хугацаанд нэгээс олон хүнтэй бэлгийн хавьталд орсон бөгөөд хамгийн сүүлд бэлгийн хавьталд орохдоо бэлгэвч хэрэглэсэн 15-49 насны эмэгтэйчүүдийн [эрэгтэйчүүдийн] тоо	Судалгаанаас өмнөх 12 сарын хугацаанд нэгээс олон хүнтэй бэлгийн хавьталд орсон 15-49 насны нийт эмэгтэйчүүдийн [эрэгтэйчүүдийн] тоо	
9.15	SB SA	Судалгаанаас өмнөх 12 сарын хугацаанд бэлгийн хавьталд орсон бөгөөд тохиолдлын бэлгийн хавьталд (эхнэр/ нөхөр эсвэл хамтран амьдрагчаасаа өөр хүнтэй) орсон 15-24 насны эмэгтэйчүүдийн [эрэгтэйчүүдийн] тоо	Судалгаанаас өмнөх 12 сарын хугацаанд бэлгийн хавьталд орсон 15-24 насны нийт эмэгтэйчүүдийн [эрэгтэйчүүдийн] тоо	
9.16	SB SA	Судалгаанаас өмнөх 12 сарын хугацаанд тохиолдлын бэлгийн хавьталд орсон бөгөөд хамгийн сүүлд тохиолдлын бэлгийн хавьталд орохдоо бэлгэвч хэрэглэсэн 15-24 насны эмэгтэйчүүдийн [эрэгтэйчүүдийн] тоо	Судалгаанаас өмнөх 12 сарын хугацаанд тохиолдлын бэлгийн хавьталд (эхнэр/ нөхөр эсвэл хамтран амьдрагчаасаа өөр хүнтэй) орсон 15-24 насны нийт эмэгтэйчүүдийн [эрэгтэйчүүдийн] тоо	МХЗ 6.2

ҮЗҮҮЛЭЛТ ^[M]	БҮЛЭГ ¹	ХҮРТВЭР	ХУВААРЬ	МХЗ ²
ОЛОН НИЙТИЙН МЭДЭЭЛЛИЙН ХЭРЭГСЭЛ БОЛОН МЭДЭЭЛЭЛ, ХАРИЛЦААНЫ ТЕХНОЛОГИ				
MT.1	Олон нийтийн мэдээллийн хэрэгслийн хэрэглээ ^[M]	MT MI	Долоо хоногт наад зах нь 1 удаа сонин, хэвлэл уншиж, радио, FM сонсож, телевиз үздэг 15-49 насны эмэгтэйчүүдийн [эрэгтэйчүүдийн] тоо	15-49 насны нийт эмэгтэйчүүдийн [эрэгтэйчүүдийн] тоо
MT.2	Сүүлийн 12 сарын хугацаанд компьютер хэрэглэсэн залуучууд ^[M]	MT MI	Судалгаанаас өмнөх 12 сарын хугацаанд компьютер хэрэглэсэн 15-24 насны эмэгтэйчүүдийн [эрэгтэйчүүдийн] тоо	15-24 насны нийт эмэгтэйчүүдийн [эрэгтэйчүүдийн] тоо
MT.3	Сүүлийн 12 сарын хугацаанд интернэт хэрэглэсэн залуучууд ^[M]	MT MI	Судалгаанаас өмнөх 12 сарын хугацаанд интернэт хэрэглэсэн 15-24 насны эмэгтэйчүүдийн [эрэгтэйчүүдийн] тоо	15-24 насны нийт эмэгтэйчүүдийн [эрэгтэйчүүдийн] тоо
АМЬДРАЛЫН СЭТГЭЛ ХАНАМЖ				
SW.1	Амьдралдаа сэтгэл хангалуун залуучууд ^[M]	LS LH	Гэрлэлтэндээ, найз нөхөрлөлдөө, хичээл, сургуульдаа, одоогийн эрхэлж буй ажилдаа, өөрийн амьдарч буй орчин нөхцөлдөө, өөртөө маш их эсвэл боломжийн хэмжээнд сэтгэл хангалуун 15-24 насны эмэгтэйчүүдийн [эрэгтэйчүүдийн] тоо	15-24 насны нийт эмэгтэйчүүдийн [эрэгтэйчүүдийн] тоо
SW.2	Өөрийгөө жаргалтай гэж боддог залуучууд ^[M]	LS LH	Өөрийгөө маш их эсвэл боломжийн хэмжээнд жаргалтай гэж боддог 15-24 насны эмэгтэйчүүдийн [эрэгтэйчүүдийн] тоо	15-24 насны нийт эмэгтэйчүүдийн [эрэгтэйчүүдийн] тоо
SW.3	Сүүлийн 1 жилд амьдралаа сайжирсан гэж үзсэн бөгөөд ирэх 1 жилд амьдралаа сайжирна гэж үзсэн залуучууд ^[M]	LS LH	Судалгаанаас өмнөх 1 жилийн хугацаанд амьдралаа сайжирсан гэж үзсэн бөгөөд судалгаанаас хойш 1 жилийн хугацаанд амьдралаа сайжирна гэж үзсэн 15-24 насны эмэгтэйчүүдийн [эрэгтэйчүүдийн] тоо	15-24 насны нийт эмэгтэйчүүдийн [эрэгтэйчүүдийн] тоо
ТАМХИ, АРХИ, СОГТУУРУУЛАХ УНДАА				
TA.1	Сүүлийн 1 сарын хугацаанд тамхи татсан ^[M]	TA AT	Судалгаанаас өмнөх 1 сарын хугацаанд янжуур тамхи, навчин тамхи, дүнсэн тамхи г.м утаатай төрлийн тамхи татсан эсвэл хамрын тамхи, зажилдаг тамхи г.м утаагүй төрлийн тамхи хэрэглэсэн 15-49 насны эмэгтэйчүүдийн [эрэгтэйчүүдийн] тоо	15-49 насны нийт эмэгтэйчүүдийн [эрэгтэйчүүдийн] тоо
TA.2	15 нас хүрэхээсээ өмнө тамхи татаж үзсэн ^[M]	TA AT	15 нас хүрэхээсээ өмнө ширхэг янжуур тамхийг бүтнээр нь татсан 15-49 насны эмэгтэйчүүдийн [эрэгтэйчүүдийн] тоо	15-49 насны нийт эмэгтэйчүүдийн [эрэгтэйчүүдийн] тоо
TA.3	Сүүлийн 1 сарын хугацаанд архи, согтууруулах ундаа уусан ^[M]	TA AT	Судалгаанаас өмнөх 1 сарын хугацаанд архи, согтууруулах ундаа (наад зах нь нэг лааз эсвэл нэг шил шар айраг, эсвэл нэг дарсны хундага дарс, эсвэл нэг хундага архи, коньяк, виски) уусан 15-49 насны эмэгтэйчүүдийн [эрэгтэйчүүдийн] тоо	15-49 насны нийт эмэгтэйчүүдийн [эрэгтэйчүүдийн] тоо

ҮЗҮҮЛЭЛТ ^[М]	БҮЛЭГ ¹	ХҮРТВЭР	ХУВААРЬ	МХЗ ²
ТА.4 15 нас хүрэхээсээ өмнө архи, согтууруулах ундаа ууж үзсэн ^[М]	ТА АТ	15 нас хүрэхээсээ өмнө архи, согтууруулах ундаа (наад зах нь нэг лааз эсвэл нэг шил шар айраг, эсвэл нэг дарсны хундага дарс, эсвэл нэг хундага архи, коньяк, виски) ууж үзсэн 15-49 насны эмэгтэйчүүдийн [эрэгтэйчүүдийн] тоо	15-49 насны нийт эмэгтэйчүүдийн [эрэгтэйчүүдийн] тоо	

1 [М] Тус тэмдэглэгээ бүхий үзүүлэлтүүд нь холбогдох насны бүлгийн эрэгтэйчүүдийн хувьд мөн тооцогдсон болно. Эрэгтэйчүүдийн нөхөн үржихүйн насыг 15-49 гэж үзсэн тул нийт буюу 15-49 насны эмэгтэйчүүдийн хувьд тооцогдсон үзүүлэлтүүд эрэгтэйчүүдийн хувьд 15-49 насны хувьд тооцогдсон.
Зарим үзүүлэлтийг тооцоход хэд хэдэн бүлгийн мэдээлэл ашиглагдсан ба энэ тохиолдолд ихэнх мэдээллийг агуулж байгаа бүлгийн дугаарыг үзүүлсэн.

2 Мянганы Хөгжлийн Зорилтын үзүүлэлтүүд, 2010 оны 2-р сарын байдлаар

ХАВСРАЛТ. F

АСУУЛГЫН ХУУДАС

Үндэсний статистикийн хорооны даргын
2010 оны 01/87 тоот тушаалаар батлав.

Маягт ХХС4-1



ӨРХИЙН АСУУЛГА

1. ХАЯГИЙН ХЭСЭГ		НН
НН1. Түүвэрлэгдсэн нэгжийн дугаар	<input type="checkbox"/> <input type="checkbox"/>	НН6. Байршил Хот Нийслэл 1 Аймгийн төв 2 Хөдөө Сумын төв 3 Хөдөө 4
НН2. Өрхийн дугаар	<input type="checkbox"/> <input type="checkbox"/>	
НН3. Ярилцлага авагчийн нэр, дугаар	<input type="checkbox"/> <input type="checkbox"/>	
_____	<input type="checkbox"/> <input type="checkbox"/>	
НН4. Багийн ахлагчийн нэр, дугаар	_____ <input type="checkbox"/>	НН7А. Аймаг/ нийслэлийн нэр, код _____ <input type="checkbox"/> <input type="checkbox"/> НН7В. Сум/ дүүргийн нэр, код _____ <input type="checkbox"/> <input type="checkbox"/> НН7С. Баг/ хорооны нэр, код _____ <input type="checkbox"/> <input type="checkbox"/> НН7D. Хэсгийн нэр, код _____ <input type="checkbox"/> <input type="checkbox"/>
НН5. Ярилцлага авсан огноо (он/ сар/ өдөр)	<input type="checkbox"/> <input type="checkbox"/> <input type="checkbox"/> <input type="checkbox"/> / <input type="checkbox"/> <input type="checkbox"/> / <input type="checkbox"/> <input type="checkbox"/>	

ТАНЫ МЭДЭЭЛЛИЙН НУУЦЫГ “ХУВЬ ХҮНИЙ НУУЦЫН ТУХАЙ” МОНГОЛ УЛСЫН ХУУЛИЙН 5-Р ЗҮЙЛИЙН 4 ДЭХ ХЭСЭГ БОЛОН “СТАТИСТИКИЙН ТУХАЙ” МОНГОЛ УЛСЫН ХУУЛИЙН 22-Р ЗҮЙЛИЙН 3 ДАХЬ ХЭСЭГТ ЗААСНЫ ДАГУУ ЧАНДЛАН ХАДГАЛНА.

БИД ЯРИЛЦЛАГАА ЭХЭЛЖ БОЛОХ УУ?

- Тийм, зөвшөөрсөн → Асуулт НН18-д шилжиж ярилцлага эхэлсэн цаг, минутыг тэмдэглээд ярилцлагыг эхэлнэ.
- Үгүй, зөвшөөрөөгүй → Асуулт НН9-ийг нөхөөд ярилцлагын үр дүнг багийн ахлагчтай зөвшилцөнө.

<i>Өрхийн асуулгыг авч дууссаны дараа Асуулт НН8-НН12, НН14, НН15А, НН15С-г нөхнө. Харин өрхийн ганцаарчилсан асуултад хамрагдвал зохих бүх гишүүдээс асуулгыг авч дууссаны дараа Асуулт НН13, НН15, НН15В, НН15D-г нөхнө.</i>	
НН8А. Хаяг	_____
НН8. Өрхийн тэргүүлэгчийн нэр	_____
НН9. Ярилцлагын үр дүн Бүрэн 01 Өрхийн гишүүд эзгүй/ ярилцлага өгөх чадвартай өрхийн гишүүн байхгүй 02 Өрх тодорхой хугацааны турш эзгүй 03 Татгалзсан 04 Өрхийн сууц/ хашааны зориулалт өөрчлөгдсөн 05 Өрхийн сууц/ хашаа газарт орсон/ гамшигт өртсөн 06 Өрхийн сууц/ хашаа олоогүй 07 Өрх олоогүй 08 Бусад (тодруулах) 96	НН14. Өрхийн 5 хүртэлх насны хүүхдийн тоо <input type="checkbox"/> <input type="checkbox"/> НН15. Судалгаанд бүрэн хамрагдсан 5 хүртэлх насны хүүхдийн тоо <input type="checkbox"/> <input type="checkbox"/> НН15А. Өрхийн 15-49 насны эрэгтэйчүүдийн тоо <input type="checkbox"/> <input type="checkbox"/> НН15В. Судалгаанд бүрэн хамрагдсан 15-49 насны эрэгтэйчүүдийн тоо <input type="checkbox"/> <input type="checkbox"/>
НН10. Ярилцлага өгөгчийн нэр, мөрийн дугаар	_____ <input type="checkbox"/> <input type="checkbox"/>
НН11. Ам бүлийн тоо	<input type="checkbox"/> <input type="checkbox"/>
НН12. Өрхийн 15-49 насны эмэгтэйчүүдийн тоо	<input type="checkbox"/> <input type="checkbox"/>
НН13. Судалгаанд бүрэн хамрагдсан 15-49 насны эмэгтэйчүүдийн тоо	<input type="checkbox"/> <input type="checkbox"/>
	НН15С. Өрхийн 2-14 насны хүүхдийн тоо <input type="checkbox"/> <input type="checkbox"/> НН15D. Судалгаанд бүрэн хамрагдсан 2-14 насны хүүхдийн тоо <input type="checkbox"/> <input type="checkbox"/> НН16. Хянагчийн нэр, дугаар _____ <input type="checkbox"/> <input type="checkbox"/> НН17. Шивэлтийн операторын нэр, дугаар _____ <input type="checkbox"/> <input type="checkbox"/>

MICS4.HH.1

		2. ӨРХИЙН ГИШҮҮДИЙН ЕРӨНХИЙ МӨДӨӨЛӨЛ										HL				
HL18. Ярилцлага эхэлсэн Цаг..... Минут.....		Өрхийн тэрүүлэгчээс эхлэн бүх гишүүдийг хамруулна. HL2 баганын эхний 01 мөрөнд өрхийн тэрүүлэгчийг, дараагийн мөрүүдэд бусад бүх гишүүдийн нэрийг жагсааж, тэдгээрийн өрхийн тэрүүлэгчтэй ямар хамааралтайг HL3-т, хүйсийг HL4-т нөхөж дуусгаа Асуулт HL5-аас эхлэн гишүүн тус бүрийн хувьд асууж нөхнө.										0-17 насны хүүхдийн хувьд				
		15-49 насны эмэгтэйн хувьд	15-49 насны эрэгтэйн хувьд	5-17 насны хүүхдийн хувьд	5 хуртэлх насны хүүхдийн хувьд	HL7	HL7A	HL8	HL9	HL11	HL12	HL13	HL14			
Мөр-ийн дугаар	HL1	HL2	HL3	HL4	HL5	HL6	HL7	HL7A	HL8	HL9	HL11	HL12	HL13	HL14		
		Өрхийн бүх гишүүдийн нэрийг өрхийн тэрүүлэгчээс эхлэн хэлнэ үү.	(Нэр) өрхийн тэрүүлэгчтэй ямар хамааралтай вэ?	(Нэр) эрэгтэй юу, эмэгтэй юу?	(Нэр)-ийн төрсөн он, сар, өдрийг хэлнэ үү?	(Нэр) хэлэн НАСТАЙ ВЭ? Бүтэн насаар нөхнө. 95 ба түүнээс дээш настай бол 95-ыг нөхнө.	15-49 насны эмэгтэйн чүүдийн мөрийн дугаарыг дуусуйна.	15-49 насны эрэгтэйн чүүдийн мөрийн дугаарыг дуусуйна.	(Нэр)-ийн ЭХ/ АСРАМЖЛАГЧ НЬ ХЭН БЭ?	(Нэр)-ийн ЭХ/ АСРАМЖЛАГЧ НЬ ХЭН БЭ?	(Нэр)-ийн төрсөн ЭХ НЬ АМЬД СЭРҮҮН БАЙГАА ЮУ?	(Нэр)-ийн төрсөн ЭХ НЬ АМЬД СЭРҮҮН БАЙГАА ЮУ?	(Нэр)-ийн төрсөн ЭЛЭГ НЬ АМЬД СЭРҮҮН БАЙГАА ЮУ?	(Нэр)-ийн төрсөн ЭЛЭГ НЬ АМЬД СЭРҮҮН БАЙГАА ЮУ?		
		Тодруулж асуух: Одоо ЭЗГҮЙ БАЙГАА ХЭДИЙ Ч ТАНАЙ ӨРХӨД БАЙНГА АМЬДАРДАГ ӨӨР ХҮН БАЙГАА ЮУ?	ХАМААРАЛТАЙ ВЭ?	Эр = 1 Эм = 2	Мэдэх-гүй = 9998 Мэдэх-гүй = 98	Мэдэх-гүй = 98	Мэдэх-гүй = 98	Эр = 1 Эм = 2	Эх/ асрамжлагчийн мөрийн дугаарыг нөхнө.	Эх/ асрамжлагчийн мөрийн дугаарыг нөхнө.	Тийм = 1 Үгүй = 2	Тийм бол төрсөн эхийн мөрийн дугаарыг нөхнө. Үгүй = 00	Тийм = 1 Үгүй = 2	Тийм бол төрсөн эхийн мөрийн дугаарыг нөхнө. Үгүй = 00		
Мөр	HL1	Нэр	Хамаарал*	Эр Эм	Он	Сар	Өдөр	Нас	Эх	Эх	Т	Ү	М	Т	Ү	М
01			0 1	1 2	01			15-49			1 2 8		1 2 8	1 2 8		
02				1 2	02						1 2 8		1 2 8	1 2 8		
03				1 2	03						1 2 8		1 2 8	1 2 8		
04				1 2	04						1 2 8		1 2 8	1 2 8		
05				1 2	05						1 2 8		1 2 8	1 2 8		
06				1 2	06						1 2 8		1 2 8	1 2 8		
07				1 2	07						1 2 8		1 2 8	1 2 8		
08				1 2	08						1 2 8		1 2 8	1 2 8		
09				1 2	09						1 2 8		1 2 8	1 2 8		
10				1 2	10						1 2 8		1 2 8	1 2 8		

MICS4.HH.2

HL1	HL2	HL3	HL4	HL5	HL6	HL7	HL7A	HL8	HL9	HL11	HL12	HL13	HL14	
Мөрийн дундаж	Өрхийн бүх гишүүдийн нэрийг өрхийн тэргүүлэгчээс эхлэн хэлнэ үү. Тодруулж асуух: Одоо эггүй байгаа хэдий ч танай өрхөд байнга амьдардаг өөр хүн байгаа юу?	(Нэр) Өрхийн тэргүүлэгчтэй ямар ч хампааралтай вэ?	(Нэр) Эргэлтэй юу, эмэгтэй юу?	(Нэр)-ийн төрсөн он, сар, өдрийг хэлнэ үү?	(Нэр) Хэдэн настай вэ? Бүтэн насаар нөхнө.	15-49 насны эмэгтэйчүүдийн мөрийн дугаарыг дүгуйлна.	15-49 насны эрэгтэйчүүдийн мөрийн дугаарыг дүгуйлна.	(Нэр)-ийн асрамжлагч нь хэн бэ?	(Нэр)-ийн асрамжлагч нь хэн бэ?	(Нэр)-ийн төрсөн эх нь ХАМТ АМБАРЧ БАЙГАА ЮУ?	(Нэр)-ийн төрсөн эх нь ХАМТ АМБАРЧ БАЙГАА ЮУ?	(Нэр)-ийн төрсөн эх нь ХАМТ АМБАРЧ БАЙГАА ЮУ?	(Нэр)-ийн төрсөн эх нь ХАМТ АМБАРЧ БАЙГАА ЮУ?	(Нэр)-ийн төрсөн эх нь ХАМТ АМБАРЧ БАЙГАА ЮУ?
Мөр	Нэр	Хамаарал*	Эр Эм	Он	Сар	Өдөр	Нас	Эх	Эх	Т	У	М	Төрсөн эх	
11			1 2				11			1 2 8			1 2 8	
12			1 2				12			1 2 8			1 2 8	
13			1 2				13			1 2 8			1 2 8	
14			1 2				14			1 2 8			1 2 8	
15			1 2				15			1 2 8			1 2 8	
Нэмэлт хуудас ашигласан бол тэмдэглэх <input type="checkbox"/>														

Өрхийн бусад гишүүдийн, ялангуяа нярай, бага насны хүүхэд эсвэл найз, үйлчлэгч зэрэг байнга амьдардаг гишүүдийн ерөнхий мэдээлэл нөхөгдөлгүй орхигдсон эсэхийг тодруулна. Орхигдсон гишүүдийн нэрийг бичээд бусад асуултын харцуллыг зохих ёсоор нөхнө.

Хэрэв өрхөд 15-аас олон тооны гишүүн байнга амьдардаг бол нэмэлт хуудас ашиглана.

Өрхийн 15-49 насны эмэгтэй бүрийн нэр, мөрийн дугаар болон бусад холбогдох мэдээллийг “15-49 насны эмэгтэйн асуулга”-ын хуудасны зохих хэсэгт хуулж нөхнө. Өрхийн 5 хүртэлх насны хүүхэд бүрийн нэр, мөрийн дугаар болон бусад холбогдох мэдээллийг “5 хүртэлх насны хүүхдийн асуулга”-ын хуудасны зохих хэсэгт хуулж нөхнө. Өрхийн 15-49 насны эрэгтэй бүрийн нэр, мөрийн дугаар болон бусад холбогдох мэдээллийг “15-49 насны эрэгтэйн асуулга”-ын хуудасны зохих хэсэгт хуулж нөхнө.

* Өрхийн тэргүүлэгчийн хамаарлын код

Өрхийн тэргүүлэгч.....	01	Ач/ээ.....	05	Халам ач/эгч/дүү.....	09	Өргөж авсан/дагавар хүүхэд.....	13
Эхнэр/нөхөр.....	02	Эцэг/эх.....	06	Нагац/авга.....	10	Ураг төрлийн хамааралгүй.....	14
Хүү/охин.....	03	Халам эцэг/эх.....	07	Ач/эгч/дүүгийн хүүхэд.....	11	Өвөг эцэг/эмэг эх.....	15
Хүргэн/бэр.....	04	Ач/эгч/дүү.....	08	Бусад төрөл төрсөд.....	12	Мэдэхгүй.....	98

М1		Бүх гишүүдийн хувьд										М1	
М12		М13			М14			М15			М16		
Мөр	Нэр	Нас	Аймаг/нийслэл/гадаад улсын нэр		Код	Төрсөн аймаг/нийслэл/гадаад улсын нэр, байршилыг бичнэ.		(Нэр) Хаамгийн сүүлц хаанаас, хэдэн онд шилжиж ирсэн бэ?		Аймаг/нийслэл/гадаад улсын нэр		Код	
01	Нэр, нас Бүтэц НЦ-ийн Асуулт НЦ2 болон НЦ6-д нэхвэгдсэн мэдээллийг хуульж бичнэ.		(Нэр) Хаана төрсөн бэ?			(Нэр) Одоо амьдарч байгаа аймаг/нийслэлдээ төрснөөсөө хойш амьдарч байгаа юу эсвэл шилжиж ирсэн үү?			(Нэр) Хамгийн сүүлц хаанаас, хэдэн онд шилжиж ирсэн бэ?			(Нэр) 2007 оны 1 дүгээр сард хаана байнга амьдарч байсан бэ?	
02						Төрснөөсөө хойш = 1 Дараагийн мөр						Тухайн үед амьдарч байсан аймаг/нийслэл/гадаад улсын нэрийг бичнэ.	
03						Өөр газар байнга амьдарч байгаад буцаж ирсэн = 2							
04						Өөр газраас шилжиж ирсэн = 3							
05													
06													
07													
08													
09													
10													
11													
12													
13													
14													
15													

MICS4.HH.4

3. ӨРХИЙН ГИШҮҮДИЙН БОЛОВСРОЛ		5-24 насны гишүүдийн хувьд												
Мөр-ийн дугаар	Нэр, нас	5 ба түүнээс дээш насны гишүүдийн хувьд				5-24 насны гишүүдийн хувьд				ED				
		ED2	ED3	ED4	ED5	ED6	ED7	ED8	Т	Ү	М	Анги	Сургууль	Анги
	Нэр, нас Бүлэг HL-ийн Асуулт HL2 болон HL6-д нөхөвдөг мэдээллийг хууль бичгээ.	(Нэр) ЦЭЦЭРЛЭГТ ХУМУУЖИЖ/ СУРГУУЛЫД СУРЧ БАЙСАН УУ?	(Нэр) ХАМГИЙН ДЭЭД ТАЛ НЬ АЛЬ ШАТНЫ СУРГУУЛИЙН ХЭДГҮГЭЭР АНГИ/ КУРСЫГ ТӨГССӨН БЭ?	(Нэр) 2011/2012 ОНЫ ЭНЭ ХИЧЭЭЛИЙН ЖИЛД АЛЬ ШАТНЫ СУРГУУЛИЙН ХЭДГҮГЭЭР АНГИ/ КУРСТ СУРЧ БАЙСАН БЭ?	(Нэр) 2011/2012 ОНЫ ЭНЭ ХИЧЭЭЛИЙН ЖИЛД ЦЭЦЭРЛЭГТ ХУМУУЖИЖ/ СУРГУУЛЫД СУРЧ БАЙСАН УУ?	(Нэр) 2011/2012 ОНЫ ЭНЭ ХИЧЭЭЛИЙН ЖИЛД АЛЬ ШАТНЫ СУРГУУЛИЙН ХЭДГҮГЭЭР АНГИ/ КУРСТ СУРЧ БАЙСАН БЭ?	(Нэр) 2010/2011 ОНЫ ӨМНӨХ ХИЧЭЭЛИЙН ЖИЛД ЦЭЦЭРЛЭГТ ХУМУУЖИЖ/ СУРГУУЛЫД СУРСАН УУ?	(Нэр) 2010/2011 ОНЫ ӨМНӨХ ХИЧЭЭЛИЙН ЖИЛД АЛЬ ШАТНЫ СУРГУУЛИЙН ХЭДГҮГЭЭР АНГИ/ КУРСТ СУРСАН БЭ?	Т	Ү	М	Анги	Сургууль	Анги
		Сургууль Цэцэрлэг → ED5 ЕБС МСУТ Их, дээд сургууль, коллеж Албан бус сургалтын дүйцсэн хөтөлбөр → ED5 Мэдэхгүй	Сургууль Цэцэрлэг → ED7 ЕБС МСУТ Их, дээд сургууль, коллеж Албан бус сургалтын дүйцсэн хөтөлбөр → ED7 Мэдэхгүй	Сургууль Цэцэрлэг → ED7 ЕБС МСУТ Их, дээд сургууль, коллеж Албан бус сургалтын дүйцсэн хөтөлбөр → ED7 Мэдэхгүй	Сургууль Цэцэрлэг → ED7 ЕБС МСУТ Их, дээд сургууль, коллеж Албан бус сургалтын дүйцсэн хөтөлбөр → ED7 Мэдэхгүй	Сургууль Цэцэрлэг → ED7 ЕБС МСУТ Их, дээд сургууль, коллеж Албан бус сургалтын дүйцсэн хөтөлбөр → ED7 Мэдэхгүй	Сургууль Цэцэрлэг → Дараагийн мөр ЕБС МСУТ Их, дээд сургууль, коллеж Албан бус сургалтын дүйцсэн хөтөлбөр → Дараагийн мөр Мэдэхгүй	Сургууль Цэцэрлэг → Дараагийн мөр ЕБС МСУТ Их, дээд сургууль, коллеж Албан бус сургалтын дүйцсэн хөтөлбөр → Дараагийн мөр Мэдэхгүй	Т	Ү	М	Анги	Сургууль	Анги
01		1 2	0 1 2 3 4 8	0 1 2 3 4 8	1 2	0 1 2 3 4 8	1 2 8	0 1 2 3 4 8	1	2	8	Анги	0 1 2 3 4 8	Анги
02		1 2	0 1 2 3 4 8	0 1 2 3 4 8	1 2	0 1 2 3 4 8	1 2 8	0 1 2 3 4 8	1	2	8	Анги	0 1 2 3 4 8	Анги
03		1 2	0 1 2 3 4 8	0 1 2 3 4 8	1 2	0 1 2 3 4 8	1 2 8	0 1 2 3 4 8	1	2	8	Анги	0 1 2 3 4 8	Анги
04		1 2	0 1 2 3 4 8	0 1 2 3 4 8	1 2	0 1 2 3 4 8	1 2 8	0 1 2 3 4 8	1	2	8	Анги	0 1 2 3 4 8	Анги
05		1 2	0 1 2 3 4 8	0 1 2 3 4 8	1 2	0 1 2 3 4 8	1 2 8	0 1 2 3 4 8	1	2	8	Анги	0 1 2 3 4 8	Анги
06		1 2	0 1 2 3 4 8	0 1 2 3 4 8	1 2	0 1 2 3 4 8	1 2 8	0 1 2 3 4 8	1	2	8	Анги	0 1 2 3 4 8	Анги
07		1 2	0 1 2 3 4 8	0 1 2 3 4 8	1 2	0 1 2 3 4 8	1 2 8	0 1 2 3 4 8	1	2	8	Анги	0 1 2 3 4 8	Анги
08		1 2	0 1 2 3 4 8	0 1 2 3 4 8	1 2	0 1 2 3 4 8	1 2 8	0 1 2 3 4 8	1	2	8	Анги	0 1 2 3 4 8	Анги
09		1 2	0 1 2 3 4 8	0 1 2 3 4 8	1 2	0 1 2 3 4 8	1 2 8	0 1 2 3 4 8	1	2	8	Анги	0 1 2 3 4 8	Анги
10		1 2	0 1 2 3 4 8	0 1 2 3 4 8	1 2	0 1 2 3 4 8	1 2 8	0 1 2 3 4 8	1	2	8	Анги	0 1 2 3 4 8	Анги
11		1 2	0 1 2 3 4 8	0 1 2 3 4 8	1 2	0 1 2 3 4 8	1 2 8	0 1 2 3 4 8	1	2	8	Анги	0 1 2 3 4 8	Анги
12		1 2	0 1 2 3 4 8	0 1 2 3 4 8	1 2	0 1 2 3 4 8	1 2 8	0 1 2 3 4 8	1	2	8	Анги	0 1 2 3 4 8	Анги
13		1 2	0 1 2 3 4 8	0 1 2 3 4 8	1 2	0 1 2 3 4 8	1 2 8	0 1 2 3 4 8	1	2	8	Анги	0 1 2 3 4 8	Анги
14		1 2	0 1 2 3 4 8	0 1 2 3 4 8	1 2	0 1 2 3 4 8	1 2 8	0 1 2 3 4 8	1	2	8	Анги	0 1 2 3 4 8	Анги
15		1 2	0 1 2 3 4 8	0 1 2 3 4 8	1 2	0 1 2 3 4 8	1 2 8	0 1 2 3 4 8	1	2	8	Анги	0 1 2 3 4 8	Анги

4. УС БОЛОН АРИУН ЦЭВРИЙН БАЙГУУЛАМЖИЙН ХАНГАМЖ			WS
№	АСУУЛГ	ХАРИУЛТЫН КОД	А.ЛХАМ
WS1	ТАНАЙХ УНДНЫ УСАА ГОЛДУУ ЯМАР ЭХ ҮҮСВЭРЭЭС АВДАГ ВЭ?	Төвлөрсөн болон төвлөрсөн бус системд холбогдсон Сууцны 11 Нийтийн ус түгээх байр 14 Гүний худаг 21 Энгийн худаг Хамгаалагдсан 31 Хамгаалагдаагүй 32 Булаг, шанд Хамгаалагдсан 41 Хамгаалагдаагүй 42 Бороо, цасны ус 51 Тээврийн ус 61 Зөөврийн ус 71 Гадаргын ус (гол, горхи, нуур, цөөрөм) 81 Цэвэршүүлж савласан ус 91 Бусад (<i>тодруулах</i>) 96	11 → WS6 96 → WS3
WS2	ТАНАЙХ АХУЙН ХЭРЭГЛЭЭНИЙ УСАА ГОЛДУУ ЯМАР ЭХ ҮҮСВЭРЭЭС АВДАГ ВЭ?	Төвлөрсөн болон төвлөрсөн бус системд холбогдсон Сууцны 11 Нийтийн ус түгээх байр 14 Гүний худаг 21 Энгийн худаг Хамгаалагдсан 31 Хамгаалагдаагүй 32 Булаг, шанд Хамгаалагдсан 41 Хамгаалагдаагүй 42 Бороо, цасны ус 51 Тээврийн ус 61 Зөөврийн ус 71 Гадаргын ус (гол, горхи, нуур, цөөрөм) 81 Бусад (<i>тодруулах</i>) 96	11 → WS6
WS3	УСНЫ ТЭР ЭХ ҮҮСВЭР ЧИНЬ ХААНА БАЙДАГ ВЭ?	Өөрийн сууцанд 1 Өөрийн хашаанд 2 Өөр газарт 3	} WS6
WS4	УСАА АВАХДАА ДУНДЖААР ХЭДЭН МИНУТ ЗАРЦУУЛДАГ ВЭ?	Минут <input type="checkbox"/> <input type="checkbox"/> <input type="checkbox"/> Мэдэхгүй 998	
WS5	УСАА ГОЛДУУ ХЭН АВДАГ ВЭ? <i>Тодруулж асуух:</i> ТЭР ХЭДЭН НАСТАЙ ВЭ? ТЭР ЭРЭГТЭЙ ЮУ, ЭМЭГТЭЙ ЮУ?	15 ба түүнээс дээш насны эмэгтэй 1 15 ба түүнээс дээш насны эрэгтэй 2 15 хүртэлх насны эмэгтэй хүүхэд 3 15 хүртэлх насны эрэгтэй хүүхэд 4 Мэдэхгүй 8	

№	АСУУЛТ	ХАРИУЛТЫН КОД	АЛХАМ
WS6	ТАНАЙХ УСАА УУХДАА АЮУЛГҮЙ БАЙДЛЫГ НЬ ХАНГАХ ҮҮДНЭЭС ЯМАР НЭГ АРГА ХЭРЭГЛЭДЭГ ҮҮ?	Тийм 1 Үгүй 2 Мэдэхгүй 8	} WS7A
WS7	ЯМАР АРГА ХЭРЭГЛЭДЭГ ВЭ? <i>Тодруулж асуух:</i> ӨӨР ЯМАР НЭГ АРГА ХЭРЭГЛЭДЭГ ҮҮ? <i>Хариулт бүрийг дугуйлна.</i>	Буцалгах A Ариутгалын бодис хийх B Даавуу, марлиар шүүх C Ус цэвэршүүлэгч хэрэглэх D Нарны гэрлээр халдваргүйжүүлэх E Тунгаах F Бусад (<i>тодруулах</i>) X Мэдэхгүй Z	
WS7A	ТАНАЙХ ҮНД БОЛОН АХУЙН ХЭРЭГЛЭЭНДЭЭ ХОНОГТ ДУНДЖААР ХЭДЭН ЛИТР УС ХЭРЭГЛЭДЭГ ВЭ?	Литр..... <input type="checkbox"/> <input type="checkbox"/> <input type="checkbox"/> Мэдэхгүй 998	
WS8	ТАНАЙХ ЯМАР ЖОРЛОН АШИГЛАДАГ ВЭ? <i>Хэрэв Ус урсгаж цэвэрлэдэг жорлон бол тодруулж асуух:</i> БОХИР НЬ ХААШАА УРСДАГ ВЭ?	Ус урсгаж цэвэрлэдэг жорлон Төвлөрсөн ариутгах систем рүү урсдаг 11 Бохирын цооног руу урсдаг 12 Нүхэн жорлон руу урсдаг 13 Тодорхойгүй 15 Нүхэн жорлон Сайжруулсан 21 Энгийн 22 Задгай нүх 23 Зөөврийн жорлон 61 Задгай 95 Бусад (<i>тодруулах</i>) 96	95→Бүлэг HC
WS9	ТАНАЙХ ЖОРЛОНГОО БУСАДТАЙ ХАМТАРЧ АШИГЛАДАГ УУ?	Тийм 1 Үгүй 2	2→Бүлэг HC
WS10	ТАНАЙХ ЖОРЛОНГОО ТАНИЛ ӨРХҮҮДТЭЙ ХАМТАРЧ АШИГЛАДАГ УУ ЭСВЭЛ ЭНЭ ЖОРЛОН НИЙТИЙН ЖОРЛОН УУ?	Танил өрхүүдтэй 1 Нийтийн жорлон 2	2→Бүлэг HC
WS11	ТАНАЙ ӨРХИЙГ ОРОЛЦУУЛААД НИЙТ ХЭДЭН ӨРХ ЭНЭ ЖОРЛОНГ ХАМТАРЧ АШИГЛАДАГ ВЭ?	Өрхийн тоо (10 хүртэлх) 0 <input type="checkbox"/> 10 ба түүнээс олон тооны өрх 10 Мэдэхгүй 98	

5. ӨРХИЙН ЗАРИМ ҮЗҮҮЛЭЛТ			НС
№	АСУУЛТ	ХАРИУЛТЫН КОД	АЛХАМ
НС1С	ТА ӨРХИЙН ТЭРГҮҮЛЭГЧИЙНХЭЭ ЯС ҮНДСИЙГ ХЭЛНЭ ҮҮ?	Халх..... 11 Казак..... 12 Дөрвөд..... 13 Буриад..... 14 Баяд..... 15 Дарьганга..... 16 Урианхай..... 17 Захчин..... 18 Бусад (тодруулах)..... 96 Мэдэхгүй..... 98	
НС1А	ТАНАЙ ӨРХИЙН ТЭРГҮҮЛЭГЧ ШАШИН ШҮТДЭГ ҮҮ? <i>Хэрэв Шаашин шүтдэг бол тодруулж асуух:</i> ЯМАР ШАШИН ШҮТДЭГ ВЭ?	Шүтдэггүй..... 1 Шүтдэг Будда..... 2 Христ..... 3 Ислам..... 4 Бөө..... 5 Бусад (тодруулах)..... 6 Мэдэхгүй..... 8	
НС1D	Тухайн өрхийн сууцны төрөл <i>Сууцыг өөрийн нүдээр ажиглаад тохирохыг дугуйлна.</i>	Орон сууцны байшин..... 1 Бие даасан тохилог сууц..... 2 Сууцны тусдаа байшин..... 3 Нийтийн байр..... 4 Гэр..... 5 Бусад (тодруулах)..... 6	5→НС2А
НС1E	ТАНАЙ СУУЦНЫ ТАЛБАЙН ХЭМЖЭЭ ХЭД ВЭ? <i>Гал тогоо, коридор, ариун цэврийн өрөө зэргийн хэмжээг оруулна.</i>	М.кв..... <input type="text"/> <input type="text"/> <input type="text"/>	
НС1F	ТАНАЙ СУУЦ НИЙТ ХЭДЭН ӨРӨӨТЭЙ ВЭ? <i>Гал тогоо, коридор, ариун цэврийн өрөө зэргийг өрөөний тоонд оруулахгүй.</i>	Нийт өрөөний тоо..... <input type="text"/> <input type="text"/>	
НС2	ТАНАЙ СУУЦ УНТЛАГЫН ХЭДЭН ӨРӨӨТЭЙ ВЭ? <i>Зориулалтын унтлагын өрөө биш хэдий ч өрхийн гишүүд байнга унтдаг бол тухайн өрөөг унтлагын өрөөний тоонд оруулна.</i>	Унтлагын өрөөний тоо..... <input type="text"/> <input type="text"/>	→ НС3
НС2А	ТАНАЙ ГЭР ХЭДЭН ХАНАТАЙ ВЭ?	Гэрийн ханын тоо..... <input type="text"/> <input type="text"/>	
НС3	ТАНАЙ СУУЦНЫ ШАЛНЫ ҮНДСЭН МАТЕРИАЛ ЮУ ВЭ?	Газар, элс, шороо..... 11 Бууц..... 12 Мод, банз..... 21 Бетон хавтан..... 32 Цемент..... 34 Бусад (тодруулах)..... 96	

№	АСУУЛТ	ХАРИУЛТЫН КОД	А.ЛХАМ
НС4	ТАНАЙ СУУЦНЫ ДЭЭВРИЙН ҮНДСЭН МАТЕРИАЛ ЮУ ВЭ?	Мод, банз 23 Төмөр..... 31 Бетон хавтан 33 Гэрийн дээвэр Дан..... 41 Давхар 42 Бусад (<i>тодруулах</i>) 96	
НС5	ТАНАЙ СУУЦНЫ ХАНЫН ҮНДСЭН МАТЕРИАЛ ЮУ ВЭ?	Шавартай сүрэл 21 Шавартай чулуу..... 22 Өнгөлгөөгүй түүхий тоосго, блок..... 23 Цемент 31 Тоосго..... 33 Блок 34 Мод, банз 36 Бетон хавтан 37 Гэрийн туурга Дан..... 41 Давхар 42 Бусад (<i>тодруулах</i>) 96	
НС5А	ТАНАЙ СУУЦНЫ ХАЛААЛТЫН ЭХ ҮҮСВЭР ЮУ ВЭ?	Төвлөрсөн систем..... 1 Цахилгаан халаагуур..... 2 Нам даралтын зуух..... 3 Ердийн галлагаа 4 Бусад (<i>тодруулах</i>) 6	} НС6
НС5В	ТАНАЙХ ХАЛААЛТАНДАА ГӨЛДҮҮ ЯМАР ТҮЛШ ХЭРЭГЛЭДЭГ ВЭ?	Нүүрс (чулуун, хүрэн, модны) 06 Шахмал түлш..... 07 Мод..... 08 Заг, бургас 09 Аргал, хөрзөн..... 10 Үртэс 11 Дугуй, хаймар 12 Бусад (<i>тодруулах</i>) 96	
НС6	ТАНАЙХ ХООЛОО БОЛГОХДОО ГӨЛДҮҮ ЯМАР ТҮЛШ ХЭРЭГЛЭДЭГ ВЭ?	Цахилгаан эрчим хүч 01 Шингэрүүдсэн хий (савласан)..... 02 Нүүрс (чулуун, хүрэн, модны) 06 Шахмал түлш..... 07 Мод..... 08 Заг, бургас 09 Аргал, хөрзөн..... 10 Үртэс 11 Дугуй, хаймар 12 Бусад (<i>тодруулах</i>) 96	} НС8

№	АСУУЛТ	ХАРИУЛТЫН КОД	АЛХАМ																																				
НС7	ТАНАЙХ ХООЛОО ГОЛДУУ ХААНА ХИЙДЭГ ВЭ? <i>Хэрэв Өөрийн сууцанд бол модруулж асуух:</i> Гал тогооны тусдаа ӨРӨӨНД ХИЙДЭГ ҮҮ?	Өөрийн сууцанд Гал тогооны тусдаа өрөөнд 1 Сууцны аль нэг газарт 2 Тусдаа сууцанд 3 Бусад (<i>модруулах</i>) 6																																					
НС8	ТАНАЙД ДАРААХЬ ЗҮЙЛ БИЙ ЮУ? ҮҮНД:	<table style="width: 100%; border-collapse: collapse;"> <thead> <tr> <th style="width: 80%;"></th> <th style="width: 10%; text-align: center;">Тийм</th> <th style="width: 10%; text-align: center;">Үгүй</th> </tr> </thead> <tbody> <tr><td>[A] Цахилгаан эрчим хүч</td><td style="text-align: center;">1</td><td style="text-align: center;">2</td></tr> <tr><td>[F] Нар, салхины эрчим хүчний үүсгүүр</td><td style="text-align: center;">1</td><td style="text-align: center;">2</td></tr> <tr><td>[G] Компьютер</td><td style="text-align: center;">1</td><td style="text-align: center;">2</td></tr> <tr><td>[H] Интернэтийн холболт</td><td style="text-align: center;">1</td><td style="text-align: center;">2</td></tr> <tr><td>[C] Телевизор</td><td style="text-align: center;">1</td><td style="text-align: center;">2</td></tr> <tr><td>[B] Радио хүлээн авагч</td><td style="text-align: center;">1</td><td style="text-align: center;">2</td></tr> <tr><td>[D] Суурин телефон утас</td><td style="text-align: center;">1</td><td style="text-align: center;">2</td></tr> <tr><td>[E] Хөргөгч</td><td style="text-align: center;">1</td><td style="text-align: center;">2</td></tr> <tr><td>[J] Угаалгын машин</td><td style="text-align: center;">1</td><td style="text-align: center;">2</td></tr> <tr><td>[K] Тоос сорогч</td><td style="text-align: center;">1</td><td style="text-align: center;">2</td></tr> <tr><td>[L] Номын сан</td><td style="text-align: center;">1</td><td style="text-align: center;">2</td></tr> </tbody> </table>		Тийм	Үгүй	[A] Цахилгаан эрчим хүч	1	2	[F] Нар, салхины эрчим хүчний үүсгүүр	1	2	[G] Компьютер	1	2	[H] Интернэтийн холболт	1	2	[C] Телевизор	1	2	[B] Радио хүлээн авагч	1	2	[D] Суурин телефон утас	1	2	[E] Хөргөгч	1	2	[J] Угаалгын машин	1	2	[K] Тоос сорогч	1	2	[L] Номын сан	1	2	
	Тийм	Үгүй																																					
[A] Цахилгаан эрчим хүч	1	2																																					
[F] Нар, салхины эрчим хүчний үүсгүүр	1	2																																					
[G] Компьютер	1	2																																					
[H] Интернэтийн холболт	1	2																																					
[C] Телевизор	1	2																																					
[B] Радио хүлээн авагч	1	2																																					
[D] Суурин телефон утас	1	2																																					
[E] Хөргөгч	1	2																																					
[J] Угаалгын машин	1	2																																					
[K] Тоос сорогч	1	2																																					
[L] Номын сан	1	2																																					
НС9	ТАНАЙ ӨРХИЙН ХЭН НЭГ ГИШҮҮНД ДАРААХЬ ЗҮЙЛ БИЙ ЮУ? ҮҮНД:	<table style="width: 100%; border-collapse: collapse;"> <thead> <tr> <th style="width: 80%;"></th> <th style="width: 10%; text-align: center;">Тийм</th> <th style="width: 10%; text-align: center;">Үгүй</th> </tr> </thead> <tbody> <tr><td>[A] Бутуйн цаг</td><td style="text-align: center;">1</td><td style="text-align: center;">2</td></tr> <tr><td>[B] Гар утас</td><td style="text-align: center;">1</td><td style="text-align: center;">2</td></tr> <tr><td>[G] Видео камер, зургийн аппарат</td><td style="text-align: center;">1</td><td style="text-align: center;">2</td></tr> <tr><td>[C] Унадаг дугуй</td><td style="text-align: center;">1</td><td style="text-align: center;">2</td></tr> <tr><td>[D] Мотоцикл</td><td style="text-align: center;">1</td><td style="text-align: center;">2</td></tr> <tr><td>[E] Ердийн хөсөг</td><td style="text-align: center;">1</td><td style="text-align: center;">2</td></tr> <tr><td>[F] Автомашин</td><td style="text-align: center;">1</td><td style="text-align: center;">2</td></tr> <tr><td>[H] Трактор</td><td style="text-align: center;">1</td><td style="text-align: center;">2</td></tr> </tbody> </table>		Тийм	Үгүй	[A] Бутуйн цаг	1	2	[B] Гар утас	1	2	[G] Видео камер, зургийн аппарат	1	2	[C] Унадаг дугуй	1	2	[D] Мотоцикл	1	2	[E] Ердийн хөсөг	1	2	[F] Автомашин	1	2	[H] Трактор	1	2										
	Тийм	Үгүй																																					
[A] Бутуйн цаг	1	2																																					
[B] Гар утас	1	2																																					
[G] Видео камер, зургийн аппарат	1	2																																					
[C] Унадаг дугуй	1	2																																					
[D] Мотоцикл	1	2																																					
[E] Ердийн хөсөг	1	2																																					
[F] Автомашин	1	2																																					
[H] Трактор	1	2																																					

№	АСУУЛТ	ХАРИУЛТЫН КОД	АЛХАМ
НС10	ЭНЭ СУУЦ ТАНАЙ ӨӨРИЙН ӨМЧ ҮҮ? <i>Хэрэв Бусдын өмч бол тодруулж асуух:</i> ТАНАЙХ ЭНЭ СУУЦАНДАА ТҮРЭЭСТЭЙ СУУДАГ УУ?	Өөрийн өмч..... 1 Бусдын өмч Түрээстэй суудаг 2 Түрээсгүй суудаг 6	
НС11	ТАНАЙХ ТАРИАЛАНГИЙН ТАЛБАЙТАЙ ЮУ?	Тийм 1 Үгүй..... 2	2→НС13
НС12	ТАНАЙ ТАРИАЛАНГИЙН ТАЛБАЙН ХЭМЖЭЭ ХЭД ВЭ?	Га 1 <input type="checkbox"/> <input type="checkbox"/> <input type="checkbox"/> <input type="checkbox"/> М.кв 2 <input type="checkbox"/> <input type="checkbox"/> <input type="checkbox"/> <input type="checkbox"/> Мэдэхгүй.....99998	
НС13	ТАНАЙХ ХУВИЙН МАЛ, ТЭЖЭЭВЭР АМЬТАНТАЙ ЮУ?	Тийм 1 Үгүй..... 2	2→НС15
НС14	ТАНАЙХ ХЭДЭН ТООНЫ МАЛ, ТЭЖЭЭВЭР АМЬТАНТАЙ ВЭ? ҮҮНД: <i>Хэрэв Байхгүй бол 0000-ийг, Мэдэхгүй бол 9998-ыг тус тус нөхнө.</i>	[А] Үхэр <input type="checkbox"/> <input type="checkbox"/> <input type="checkbox"/> <input type="checkbox"/> [В] Адуу <input type="checkbox"/> <input type="checkbox"/> <input type="checkbox"/> <input type="checkbox"/> [С] Ямаа <input type="checkbox"/> <input type="checkbox"/> <input type="checkbox"/> <input type="checkbox"/> [D] Хонь <input type="checkbox"/> <input type="checkbox"/> <input type="checkbox"/> <input type="checkbox"/> [Н] Тэмээ..... <input type="checkbox"/> <input type="checkbox"/> <input type="checkbox"/> <input type="checkbox"/> [Е] Тахиа <input type="checkbox"/> <input type="checkbox"/> <input type="checkbox"/> <input type="checkbox"/> [F] Гахай..... <input type="checkbox"/> <input type="checkbox"/> <input type="checkbox"/> <input type="checkbox"/> [X] Бусад (<i>тодруулах</i>)..... <input type="checkbox"/> <input type="checkbox"/> <input type="checkbox"/> <input type="checkbox"/>	
НС15	ТАНАЙ ӨРХИЙН ХЭН НЭГ ГИШҮҮН БАНКИНД ХАДГАЛАМЖИЙН, КАРТЫН ЭСВЭЛ ХАРИЛЦАХ ДАНСТАЙ ЮУ?	Тийм 1 Үгүй..... 2	

6. ХҮҮХДИЙН ХӨДӨЛМӨР ӨРХЛЭЛТ										
Энэ бүлгийн асуултыг өрхийн 5-17 насны хүүхдийн хувьд асууна. 5 хүртэлх, 18 ба түүнээс дээш насны өрхийн гишүүдийн хувьд харгалзах мөрийг хоосон орхино.										
Би танай өрхийн 5-17 насны хүүхдийн хийж байгаа ажил, хөдөлмөрийн талаар асууя.										
CL1	CL2	CL3	CL4	CL7	CL8	CL8A	CL8B	CL8C	CL	
Мөр-ийн дүр-гаар	Нэр, нас	(Нэр) сүүлийн 7 хоногт өрхөөсөө гадуур ямар нэг ажил хийсэн үү? Хэрэв Тийм бол тодруулж асуух: Тухайн ажлыг цалин хөлс, өрлөг олох зорилгоор хийсэн үү? Тийм, хөлстэй = 1 Тийм, хөлстэй = 2 Үгүй = 3 → CL7	(Нэр) сүүлийн 7 хоногт тухайн ажилд нийт хэдэн цаг зарцуулсан бэ? Хэрэв хэд хэдэн ажил зэрэг хийсэн бол нийлбэр цагийг нөхнө.	(Нэр) сүүлийн 7 хоногт өөрийн өрхийн аж ахуй, үйлдвэрлэл, үйлчилгээнд зориулж ямар нэг ажил хийсэн үү? Тийм = 1 Үгүй = 2 → CL8A	(Нэр) сүүлийн 7 хоногт тухайн ажилд нийт хэдэн цаг зарцуулсан бэ? Хэрэв хэд хэдэн ажил зэрэг хийсэн бол нийлбэр цагийг нөхнө.	(Нэр) сүүлийн 7 хоногт ямар нэг ажил хийгээгүй боловч ер нь тогтмол ажилтай юу? Тийм = 1 Үгүй = 2 → CL8C	(Нэр) 7 хоногт дунджаар хэдэн цаг ажилладаг вэ? Хэрэв хэд хэдэн ажил зэрэг хийдэг бол нийлбэр цагийг нөхнө.	CL8C	Код	
								CL3 = 3 ба CL7 = 2 ба CL8A = 2 тохиолдолд Асуулт CL5-д илэржинэ.		
								Хэрэв сүүлийн 7 хоногт ямар нэг ажил хийсэн бол асуух: (Нэр) сүүлийн 7 хоногт ямар мэргэжлийн үндсэн ажил эрхэлсэн бэ? Хэрэв ер нь тогтмол ажилтай бол асуух: (Нэр) ямар мэргэжлийн үндсэн ажил эрхэлдэг вэ? Хэрэв хэд хэдэн ажил зэрэг хийсэн бол зөвхөн үндсэн ажлын хувьд асуултыг асууна.		
01		1 2 3	Цаг	Тийм Үгүй	Цаг	Тийм Үгүй	Цаг	Тийм Үгүй	Ажил мэргэжил	Код
02		1 2 3	Цаг	Тийм Үгүй	Цаг	Тийм Үгүй	Цаг	Тийм Үгүй		
03		1 2 3	Цаг	Тийм Үгүй	Цаг	Тийм Үгүй	Цаг	Тийм Үгүй		
04		1 2 3	Цаг	Тийм Үгүй	Цаг	Тийм Үгүй	Цаг	Тийм Үгүй		
05		1 2 3	Цаг	Тийм Үгүй	Цаг	Тийм Үгүй	Цаг	Тийм Үгүй		
06		1 2 3	Цаг	Тийм Үгүй	Цаг	Тийм Үгүй	Цаг	Тийм Үгүй		
07		1 2 3	Цаг	Тийм Үгүй	Цаг	Тийм Үгүй	Цаг	Тийм Үгүй		
08		1 2 3	Цаг	Тийм Үгүй	Цаг	Тийм Үгүй	Цаг	Тийм Үгүй		
09		1 2 3	Цаг	Тийм Үгүй	Цаг	Тийм Үгүй	Цаг	Тийм Үгүй		
10		1 2 3	Цаг	Тийм Үгүй	Цаг	Тийм Үгүй	Цаг	Тийм Үгүй		
11		1 2 3	Цаг	Тийм Үгүй	Цаг	Тийм Үгүй	Цаг	Тийм Үгүй		
12		1 2 3	Цаг	Тийм Үгүй	Цаг	Тийм Үгүй	Цаг	Тийм Үгүй		
13		1 2 3	Цаг	Тийм Үгүй	Цаг	Тийм Үгүй	Цаг	Тийм Үгүй		
14		1 2 3	Цаг	Тийм Үгүй	Цаг	Тийм Үгүй	Цаг	Тийм Үгүй		
15		1 2 3	Цаг	Тийм Үгүй	Цаг	Тийм Үгүй	Цаг	Тийм Үгүй		

CL1	CL2		CL8D						CL8E		CL5		CL6		CL9		CL10			
	Мөр	Нэр, нас	(Нэр)-ийн хөдөлмөр-эрхлэлтийн статусыг хэлнэ үү?						Хэрэв сүүлийн 7 хоногт ямар нэг ажил хийсэн бол асуух: (Нэр) сүүлийн 7 хоногт ямар үйл ажиллагааны үндсэн чиглэлтэй ажил эрхэлсэн бэ?		(Нэр) сүүлийн 7 хоногт өрхийнхөө хэрэгцээнд зориулан ус зөөх, түлээ тулш бэлтгэх гэх мэт ажил хийсэн үү?		(Нэр) сүүлийн 7 хоногт өрхийнхөө хэрэгцээнд зориулан ус зөөх, түлээ тулш бэлтгэх гэх мэт ажил хийсэн үү?		(Нэр) сүүлийн 7 хоногт явах, гэр цэвэрлэх, хувцас угаах, хоол гэрийн ажигд хийх, хүүхэд, өндөр настан, өвчтэй хүн асрах гэх мэт гэрийн ажилд тусалсан үү?		(Нэр) сүүлийн 7 хоногт явах, гэр цэвэрлэх, хувцас угаах, хоол гэрийн ажигд хийх, хүүхэд, өндөр настан, өвчтэй хүн асрах гэх мэт гэрийн ажилд тусалсан үү?			
Мөр	Нэр	Нас	Хөдөлмөр-эрхлэлтийн статус						Үйл ажиллагааны үндсэн чиглэл	Код	Тийм	Үгүй	Цаг	Тийм	Үгүй	Цаг	Тийм	Үгүй		
01			1	2	3	4	5	6			1	2					1	2		
02			1	2	3	4	5	6			1	2					1	2		
03			1	2	3	4	5	6			1	2					1	2		
04			1	2	3	4	5	6			1	2					1	2		
05			1	2	3	4	5	6			1	2					1	2		
06			1	2	3	4	5	6			1	2					1	2		
07			1	2	3	4	5	6			1	2					1	2		
08			1	2	3	4	5	6			1	2					1	2		
09			1	2	3	4	5	6			1	2					1	2		
10			1	2	3	4	5	6			1	2					1	2		
11			1	2	3	4	5	6			1	2					1	2		
12			1	2	3	4	5	6			1	2					1	2		
13			1	2	3	4	5	6			1	2					1	2		
14			1	2	3	4	5	6			1	2					1	2		
15			1	2	3	4	5	6			1	2					1	2		

7. ХҮҮХДИЙН ХҮМҮҮЖИЛ **CD**

Хүснэгт 1. Өрхийн 2-14 насны хүүхдийн жагсаалт

- Бүлэг HL-д бүртгэгдсэн 2-14 насны хүүхэд бүрийн нэрийг дарааллын дагуу доорх хүснэгтэд жагсааж бичнэ. 2 хүртэлх, 15 ба түүнээс дээш насны өрхийн гишүүдийг хамруулахгүй.
- Хүүхэд бүрийн мөрийн дугаар, нэр, хүйс, насыг Бүлэг HL-ийн зохих багануудаас хуулж нөхнө.
- 2-14 насны нийт хүүхдийн тоог Асуулт CD6-д нөхнө.

CD1. Дугаар	CD2. HL1-ээс мөрийн дугаар	CD3. HL2-оос нэр	CD4. HL4-өөс хүйс		CD5. HL6-аас нас
Дугаар	Мөр	Нэр	Эр	Эм	Нас
1	___		1	2	___
2	___		1	2	___
3	___		1	2	___
4	___		1	2	___
5	___		1	2	___
6	___		1	2	___
7	___		1	2	___
8	___		1	2	___
CD6.	Өрхийн 2-14 насны хүүхдийн тоо				___

- Хэрэв өрхөд 2-14 насны зөвхөн нэг хүүхэд байвал Хүснэгт 2-ыг алгасаад Асуулт CD8-д “1”-ийг нөхөөд Асуулт CD9-өөс ярилцлагыг үргэлжлүүлнэ.

Хүснэгт 2. Энэ бүлгийн асуултанд хамрагдах хүүхдийг санамсаргүй аргаар сонгох

- Хэрэв өрхөд 2-14 насны нэгээс олон хүүхэд байвал тэдгээрээс хэн нэгийг санамсаргүйгээр сонгоход Хүснэгт 2-ыг ашиглана.
- Хаягийн хэсгийн Асуулт HH2-т нөхөгдсөн өрхийн дугаарын сүүлийн орны тоог хараад түүнийг Хүснэгт 2-ын мөрөнд байгаа тоонуудаас олж дугуйлна.
- Хүснэгт 1-ийн Асуулт CD6-д нөхөгдсөн өрхийн 2-14 насны хүүхдийн тоог хараад түүнийг Хүснэгт 2-ын баганад байгаа тоонуудаас олж дугуйлна.
- Хүснэгт 2-ын мөр, баганад дугуйлсан тоонуудын огтлолцсон нүдэнд байгаа тоог дугуйлна. Уг тоо нь энэ бүлгийн асуултанд хамрагдах хүүхдийн Хүснэгт 1-ийн Багана CD1-д байгаа дугаар болно.

CD7. Өрхийн дугаарын сүүлийн орны тоо (HH2-оос)	Өрхийн 2-14 насны нийт хүүхдийн тоо (CD6-аас)							
	1	2	3	4	5	6	7	8+
0	1	2	2	4	3	6	5	4
1	1	1	3	1	4	1	6	5
2	1	2	1	2	5	2	7	6
3	1	1	2	3	1	3	1	7
4	1	2	3	4	2	4	2	8
5	1	1	1	1	3	5	3	1
6	1	2	2	2	4	6	4	2
7	1	1	3	3	5	1	5	3
8	1	2	1	4	1	2	6	4
9	1	1	2	1	2	3	7	5

CD8. Санамсаргүйгээр сонгогдсон хүүхдийн дугаар (CD1-ээс).....

№	АСУУЛТ	ХАРИУЛТЫН КОД	АЛХАМ
CD9	Сонгогдсон хүүхдийн дугаарт харгалзах (CD8) нэр, мөрийн дугаарыг Хүснэгт 1-ийн Багана CD3, CD2-оос тус тус хуулж нөхнө.	Нэр _____ Мөрийн дугаар <input type="checkbox"/> <input type="checkbox"/>	
CD11	Насанд хүрэгчид хүүхдийг эерэг зан төлөвт сургах, тэдний буруу зан төлвийг өөрчлөхдөө тодорхой аргуудыг хэрэглэдэг. Би эдгээр аргаас заримыг нь уншья. Тухайн аргуудаас та эсвэл танай өрхийн гишүүдийн хэн нэг нь (нэр)-ийг хүмүүжүүлэхийн тулд СҮҮЛИЙН НЭГ САРЫН ХУГАЦААНД хэрэглэсэн эсэхийг хэлнэ үү. Үүнд: (Нэр)-ийн дуртай зүйлээ хийх, гэрээс гарахыг хорьсон уу?	Тийм 1 Үгүй 2	
CD12	(Нэр)-ийн гаргасан зан ааш нь яагаад буруу гэдгийг тайлбарлаж хэлсэн үү?	Тийм 1 Үгүй 2	
CD13	(Нэр)-ийг дугтчиж, сэгсэрсэн үү?	Тийм 1 Үгүй 2	
CD14	(Нэр) рүү орилж, хашгирч, чарласан уу?	Тийм 1 Үгүй 2	
CD15	(Нэр)-ийг шийтгэх зорилгоор ямар нэг ажил хийлгэхээр өгсөн үү?	Тийм 1 Үгүй 2	
CD16	(Нэр)-ийг нүцгэн гараар бөгсөн дээр нь алгадаж, цохиж, зодсон уу?	Тийм 1 Үгүй 2	
CD17	(Нэр)-ийн бөгс эсвэл биеийн аль нэг хэсгийг бус, саваа гэх мэт хатуу биет зүйлээр цохьсон уу?	Тийм 1 Үгүй 2	
CD18	(Нэр)-ийг тэнэг, залхуу гэх мэтээр дуудсан уу?	Тийм 1 Үгүй 2	
CD19	(Нэр)-ийн нүүр, толгой, чихийг алгадаж, цохьсон уу?	Тийм 1 Үгүй 2	
CD20	(Нэр)-ийн гар, тохой, хөлийг алгадаж, цохьсон уу?	Тийм 1 Үгүй 2	
CD21	(Нэр)-ийг маш хүчтэйгээр олон удаа цохиж, зодсон уу?	Тийм 1 Үгүй 2	
CD22	Та хүүхдийг өсгөж, хүмүүжүүлэхдээ түүнд бие махбодийн шийтгэл оногдуулах нь зүйтэй гэж үздэг үү?	Тийм 1 Үгүй 2 Мэдэхгүй 8	

8. ГАР УГААХ ГАЗАР			HW
№	АСУУЛТ	ХАРИУЛТЫН КОД	АЛХАМ
HW1	ТА НАДАД ТАНАЙ ӨРХИЙН ГИШҮҮД ГАРАА УГААДАГ ГАЗРЫГ ҮЗҮҮЛНЭ ҮҮ.	Үзсэн 1 Үзээгүй Гар угаадаг зориулалтын газаргүй 2 Үзүүлэхийг хүсээгүй 3 Бусад шалтгаанаар 6	} HW4
HW2	<i>Гар угаах газарт ус байгаа эсэхийг ажиглана.</i> <i>Усны цорго, хувин, сав зэрэгт ус байгаа эсэхийг шалгана.</i>	Байгаа 1 Байхгүй 2	
HW3	<i>Гар угаах газарт ямар нэг төрлийн саван байгаа эсэхийг ажиглана.</i> <i>Ажигласан бүгдийг дугуйлна.</i>	Шахмал саван A Шингэн саван C Бусад (тодруулах) X Байхгүй Y	} HH19
HW4	ТАНАЙД ГАРАА УГААХДАА ХЭРЭГЛЭДЭГ ЯМАР НЭГ ТӨРЛИЙН САВАН БАЙГАА ЮУ?	Байгаа 1 Байхгүй 2	2→ HH19
HW5	ТА НАДАД ТҮҮНИЙГЭЭ ҮЗҮҮЛНЭ ҮҮ. <i>Ажигласан бүгдийг дугуйлна.</i>	Шахмал саван A Шингэн саван C Бусад (тодруулах) X Байхгүй Y	

HH19	<i>Ярилцлага дууссан</i>	Цаг, минут <input type="text"/> <input type="text"/> : <input type="text"/> <input type="text"/>	
------	--------------------------	--	--

9. ИОДЖУУЛСАН ДАВСНЫ ХЭРЭГЛЭЭ			SI
№	АСУУЛТ	ХАРИУЛТЫН КОД	АЛХАМ
SI1	Бид танай ӨРХИЙН ХҮНСЭНДЭЭ ХЭРЭГЛЭЖ БҮЙ ДАВСНЫ ИОДЫН АГУУЛАМЖИЙГ ШАЛГАМААР БАЙНА. ТА НАДАД ХООЛОНДОО ХЭРЭГЛЭДЭГ ДАВСНААСАА БАГА ЗЭРГИЙГ ӨГНӨ ҮҮ. <i>Давсны иодын агууламжийг шалгаад үр дүнг тэмдэглэнэ.</i>	Иоджуулаагүй (0 PPM) 1 Иоджуулсан (15 хүртэлх PPM) 2 Иоджуулсан (15 ба түүнээс дээш PPM) 3 Гэрт давс байгаагүй 6 Давсыг шинжлээгүй 7	} HH20
SI1A	ЭНЭ ХААНАХЫН ДАВС ВЭ?	Импортын 1 Дотоодын 2	1→ HH20
SI1B	ЭНЭ ЯМАР ТӨРЛИЙН ДАВС ВЭ?	Буталж үйлдвэрлэсэн давс 1 Цагаан давс 2 Байгалийн давс 3	
SI1C	Иодын агууламжийг нь шалгасан давсны үйлдвэр <i>Давсны уутыг өөрийн нүдээр ажиглаад тохирохыг дугуйлна.</i>	Ажиглаагүй 00 Ажигласан Мондавс 01 Цагаан мөрөн 02 Анугранд 03 Саруул оч 04 Завхан баялаг 05 Давс трейд 06 Бусад (тодруулах) 96	

<p>НН20</p>	<p>Өрхөд “15-49 насны эмэгтэйн асуулга”-д хамрагдах 15-49 насны наад зах нь нэг эмэгтэй байгаа эсэхийг Бүлэг НЛ-ийн Багана НЛ7-гоос шалгана.</p> <ul style="list-style-type: none"> <input type="checkbox"/> Байгаа → “15-49 насны эмэгтэйн асуулга”-д хамрагдах эхний эмэгтэйтэй асуулгын хуудасны дагуу ярилцлагыг эхэлнэ. “15-49 насны эмэгтэйн асуулга”-д хамрагдах эмэгтэй бүрийн хувьд хаягийн хэсгийн WM1-WM6 нь нөхөгдсөн тусдаа асуулгын хуудас байх ёстой. <input type="checkbox"/> Байхгүй → Асуулт НН21-ээс үргэлжлүүлнэ.
<p>НН21</p>	<p>Өрхөд “5 хүртэлх насны хүүхдийн асуулга”-д хамрагдах 5 хүртэлх насны наад зах нь нэг хүүхэд байгаа эсэхийг Бүлэг НЛ-ийн Багана НЛ9-өөс шалгана.</p> <ul style="list-style-type: none"> <input type="checkbox"/> Байгаа → “5 хүртэлх насны хүүхдийн асуулга”-д хамрагдах эхний хүүхдийн эх/асрамжлагчтай асуулгын хуудасны дагуу ярилцлагыг эхэлнэ. “5 хүртэлх насны хүүхдийн асуулга”-д хамрагдах хүүхэд бүрийн хувьд хаягийн хэсгийн UF1-UF8 нь нөхөгдсөн тусдаа асуулгын хуудас байх ёстой. <input type="checkbox"/> Байхгүй → Асуулт НН21А-гаас үргэлжлүүлнэ.
<p>НН21А</p>	<p>Өрхөд “15-49 насны эрэгтэйн асуулга”-д хамрагдах 15-49 насны наад зах нь нэг эрэгтэй байгаа эсэхийг Бүлэг НЛ-ийн Багана НЛ7А-гаас шалгана.</p> <ul style="list-style-type: none"> <input type="checkbox"/> Байгаа → “15-49 насны эрэгтэйн асуулга”-д хамрагдах эхний эрэгтэйтэй асуулгын хуудасны дагуу ярилцлагыг эхэлнэ. “15-49 насны эрэгтэйн асуулга”-д хамрагдах эрэгтэй бүрийн хувьд хаягийн хэсгийн ME1-ME6 нь нөхөгдсөн тусдаа асуулгын хуудас байх ёстой. <input type="checkbox"/> Байхгүй → Асуулт НН21В-гээс үргэлжлүүлнэ.
<p>НН21В</p>	<p>Өрхөд “2-14 насны хүүхдийн асуулга”-д хамрагдах 2-14 насны наад зах нь нэг хүүхэд байгаа эсэхийг Бүлэг НЛ-ийн Багана НЛ6-гаас шалгана.</p> <ul style="list-style-type: none"> <input type="checkbox"/> Байгаа → “2-14 насны хүүхдийн асуулга”-д хамрагдах эхний хүүхдийн эх/асрамжлагчтай асуулгын хуудасны дагуу ярилцлагыг эхэлнэ. “2-14 насны хүүхдийн асуулга”-д хамрагдах хүүхэд бүрийн хувьд хаягийн хэсгийн HF1-HF8F нь нөхөгдсөн тусдаа асуулгын хуудас байх ёстой. <input type="checkbox"/> Байхгүй → Ярилцлага өгөгчид талархал илэрхийлээд ярилцлагыг дуусгана. Тухайн өрхийн хувьд нөхөгдөж дууссан бүх асуулгын хуудсыг нэг дор цуглуулж эмхлээд, нүүр хуудасны үлдсэн мэдээллийг нөхөж дуусгана.

Ярилцлага авагчийн тэмдэглэл

Хянагчийн тэмдэглэл

Багийн ахлагчийн тэмдэглэл

Үндэсний статистикийн хорооны даргын
2010 оны 01/87 тоот тушаалаар батлав.

Маягт ХХС4-2



15-49 НАСНЫ ЭМЭГТЭЙН АСУУЛГА

1. ХАЯГИЙН ХЭСЭГ		WM
Энэ асуулгад 15-49 насны эмэгтэйчүүдийг хамруулна. Судалгаанд хамрагдах эмэгтэй бүрт нэг асуулгын хуудас нөхөгдөнө.		
WM1. Түүвэрлэгдсэн нэгжийн дугаар	<input type="text"/> <input type="text"/>	WM4. Эмэгтэйн мөрийн дугаар <input type="text"/> <input type="text"/>
WM2. Өрхийн дугаар	<input type="text"/> <input type="text"/>	WM5. Ярилцлага авагчийн нэр, дугаар _____ <input type="text"/> <input type="text"/>
WM3. Эмэгтэйн нэр _____		WM6. Ярилцлага авсан огноо (он/ сар/ өдөр) <input type="text"/> <input type="text"/> <input type="text"/> / <input type="text"/> <input type="text"/> / <input type="text"/> <input type="text"/>

ТАНЫ МЭДЭЭЛЛИЙН НУУЦЫГ “ХУВЬ ХҮНИЙ НУУЦЫН ТУХАЙ” МОНГОЛ УЛСЫН ХУУЛИЙН 5-Р ЗҮЙЛИЙН 4 ДЭХ ХЭСЭГ БОЛОН “СТАТИСТИКИЙН ТУХАЙ” МОНГОЛ УЛСЫН ХУУЛИЙН 22-Р ЗҮЙЛИЙН 3 ДАХЬ ХЭСЭГТ ЗААСНЫ ДАГУУ ЧАНДЛАН ХАДГАЛНА.

БИД ЯРИЛЦЛАГАА ЭХЭЛЖ БОЛОХ УУ?

- Тийм, зөвшөөрсөн → Асуулт WM10-д ишлэж иж ярилцлага эхэлсэн цаг, минутыг тэмдэглээд ярилцлагыг эхэлнэ.
- Үгүй, зөвшөөрөөгүй → Асуулт WM7-г нөхөөд ярилцлагын үр дүнг багийн ахлагчтай зөвшилцөнө.

WM7. Ярилцлагын үр дүн	Бүрэн.....	01
	Эзгүй.....	02
	Татгалзсан.....	03
	Дутуу.....	04
	Ярилцлага өгөх чадваргүй.....	05
	Бусад (тодруулах) _____	96
WM8. Хянагчийн нэр, дугаар	_____	<input type="text"/> <input type="text"/>
WM9. Шивэлтийн операторын нэр, дугаар	_____	<input type="text"/> <input type="text"/>

WM10	Ярилцлага эхэлсэн	Цаг, минут..... <input type="text"/> <input type="text"/> : <input type="text"/> <input type="text"/>
------	-------------------	---

2. ЭМЭГТЭЙН ЕРӨНХИЙ МЭДЭЭЛЭЛ			WB
№	АСУУЛГ	ХАРИУЛТЫН КОД	АЛХАМ
WB1	ТА ТӨРСӨН ОН, САР, ӨДРӨӨ ХЭЛНЭ ҮҮ? <i>Шаардлагатай бол тодруулж асуух:</i> ТА СҮҮЛИЙН ТӨРСӨН ӨДРӨӨРӨӨ ХЭДЭН НАС ХҮРСЭН БЭ? <i>Асуулт WB1 болон WB2 өөр хоорондоо тохирч байгаа эсэхийг заавал шалгана.</i>	Төрсөн Он <input type="text"/> <input type="text"/> <input type="text"/> <input type="text"/> Мэдэхгүй..... 9998 Сар..... <input type="text"/> <input type="text"/> Мэдэхгүй..... 98 Өдөр <input type="text"/> <input type="text"/> Мэдэхгүй..... 98	
WB2	ТА ХЭДЭН НАСТАЙ ВЭ? <i>Шаардлагатай бол тодруулж асуух:</i> ТА СҮҮЛИЙН ТӨРСӨН ӨДРӨӨРӨӨ ХЭДЭН НАС ХҮРСЭН БЭ? <i>Асуулт WB1 болон WB2 өөр хоорондоо тохирч байгаа эсэхийг заавал шалгана.</i>	Нас (бүтэн насаар)..... <input type="text"/> <input type="text"/>	
WB3	ТА ЦЭЦЭРЛЭГТ ХҮМҮҮЖИЖ/ СУРГУУЛЬД СУРЧ БАЙСАН УУ?	Тийм 1 Үгүй..... 2	2→WB7
WB4	ТА ХАМГИЙН ДЭЭД ТАЛ НЬ АЛЬ ШАТНЫ СУРГУУЛЬД СУРСАН БЭ?	Цэцэрлэг 0 Ерөнхий боловсролын сургууль 1 Мэргэжлийн сургалт үйлдвэрлэлийн төв 2 Их, дээд сургууль, коллеж 3 Албан бус сургалтын дүйцсэн хөтөлбөр 4	0→WB7 4→WB7
WB5	ТА ХАМГИЙН ДЭЭД ТАЛ НЬ ЭНЭ ШАТНЫ СУРГУУЛИЙН ХЭДДҮГЭЭР АНГИ/ КУРСЫГ ТӨГССӨН БЭ?	Анги/ курс <input type="text"/> <input type="text"/>	
WB6	<i>Эмэгтэй хамгийн дээд тал нь ерөнхий боловсролын сургуулийн 1-4-р ангийг төгссөн эсэхийг Асуулт WB4 болон WB5-аас шалгана.</i> <input type="checkbox"/> Үгүй, ерөнхий боловсролын сургуулийн 5-р ангиас дээш боловсролтой → Бүлэг MT-д ишлжинэ. <input type="checkbox"/> Тийм, ерөнхий боловсролын сургуулийн 1-4-р ангийн боловсролтой → Асуулт WB7-гоос үргэлжлүүлнэ.		
WB7	ТА НАДАД ЭНЭ ӨГҮҮЛБЭРИЙГ УНШИЖ ӨГНӨ ҮҮ. <i>Эмэгтэйд тусгай картан дээр бичигдсэн өгүүлбэрийг үзүүлнэ.</i> <i>Хэрэв Эмэгтэй өгүүлбэрийг бүтнээр нь уншиж чадахгүй бол тодруулж асуух:</i> ТА ЭНЭ ӨГҮҮЛБЭРИЙН ЗАРИМ ХЭСГИЙГ УНШИЖ ЧАДАХ УУ?	Огт уншиж чадахгүй 1 Зарим хэсгийг унших чадвартай 2 Бүтнээр нь унших чадвартай 3 Уншиж чадах хэл дээр бичигдээгүй 4 <i>(хэлийг тодруулах)</i> Хараагүй, дүлий, хэлгүй 5	1→Бүлэг MT 5→Бүлэг MT
WB7A	ТА НАДАД МИНИЙ ОДОО УНШИХ ӨГҮҮЛБЭРИЙГ БИЧИЖ ӨГНӨ ҮҮ. <i>Эмэгтэйд тусгай картан дээр бичигдсэн өгүүлбэрийг уншиж өгнө.</i> <i>Хэрэв Эмэгтэй өгүүлбэрийг бүтнээр нь бичиж чадахгүй бол тодруулж асуух:</i> ТА ЭНЭ ӨГҮҮЛБЭРИЙН ЗАРИМ ҮГИЙГ БИЧИЖ ЧАДАХ УУ?	Огт бичиж чадахгүй 1 Зарим үгийг бичих чадвартай..... 2 Бүтнээр нь бичих чадвартай 3	

MICS4.WM.2

3. ОЛОН НИЙТИЙН МЭДЭЭЛЛИЙН ХЭРЭГСЛИЙН ХҮРТЭЭМЖ БОЛОН МЭДЭЭЛЭЛ, ХАРИЛЦААНЫ ТЕХНОЛОГИЙН ХЭРЭГЛЭЭ			MT
№	АСУУЛТ	ХАРИУЛТЫН КОД	АЛХАМ
MT1	<p>Эмэгтэй унших чадвартай эсэхийг Асуулт WB7-гоос шалгана.</p> <p><input type="checkbox"/> Аль ч хариултын кодыг дугуйлаагүй (ерөнхий боловсролын сургуулийн 5-р ангиас дээш боловсролтой) → Асуулт MT2-оос үргэлжлүүлнэ.</p> <p><input type="checkbox"/> Уншиж чадна, уншиж чадах хэл дээр бичигдсэн өгүүлбэр үзүүлээгүй (WB7 = 2, 3, 4) → Асуулт MT2-оос үргэлжлүүлнэ.</p> <p><input type="checkbox"/> Огт уншиж чадахгүй, хараагүй, дүлий, хэлгүй (WB7 = 1, 5) → Асуулт MT3-т шилжинэ.</p>		
MT2	ТА СОНИН, ХЭВЛЭЛ ХЭР ИХ УНШДАГ ВЭ? БАРАГ ӨДӨР БҮР ҮҮ, ДОЛОО ХОНОГТ НААД ЗАХ НЬ 1 УДАА ЮУ, САРД НААД ЗАХ НЬ 1 УДАА ЮУ ЭСВЭЛ ОГТ УНШДАГҮЙ ЮУ?	Бараг өдөр бүр..... 1 Долоо хоногт наад зах нь 1 удаа..... 2 Сард наад зах нь 1 удаа 3 Огт уншдаггүй..... 4	
MT3	ТА РАДИО, FM ХЭР ИХ СОНСДОГ ВЭ? БАРАГ ӨДӨР БҮР ҮҮ, ДОЛОО ХОНОГТ НААД ЗАХ НЬ 1 УДАА ЮУ, САРД НААД ЗАХ НЬ 1 УДАА ЮУ ЭСВЭЛ ОГТ СОНСДОГҮЙ ЮУ?	Бараг өдөр бүр..... 1 Долоо хоногт наад зах нь 1 удаа..... 2 Сард наад зах нь 1 удаа 3 Огт сонсдоггүй..... 4	
MT4	ТА ТЕЛЕВИЗ ХЭР ИХ ҮЗДЭГ ВЭ? БАРАГ ӨДӨР БҮР ҮҮ, ДОЛОО ХОНОГТ НААД ЗАХ НЬ 1 УДАА ЮУ, САРД НААД ЗАХ НЬ 1 УДАА ЮУ ЭСВЭЛ ОГТ ҮЗДЭГҮЙ ЮУ?	Бараг өдөр бүр..... 1 Долоо хоногт наад зах нь 1 удаа..... 2 Сард наад зах нь 1 удаа 3 Огт үздэггүй 4	
MT6	ТА КОМПЬЮТЕР ХЭРЭГЛЭЖ ҮЗСЭН ҮҮ?	Тийм 1 Үгүй 2	2→MT9
MT7	ТА СҮҮЛИЙН 12 САРД КОМПЬЮТЕР ХЭРЭГЛЭСЭН ҮҮ?	Тийм 1 Үгүй 2	2→MT9
MT8	ТА СҮҮЛИЙН 1 САРД КОМПЬЮТЕР ХЭР ИХ ХЭРЭГЛЭСЭН БЭ? БАРАГ ӨДӨР БҮР ҮҮ, ДОЛОО ХОНОГТ НААД ЗАХ НЬ 1 УДАА ЮУ, САРД НААД ЗАХ НЬ 1 УДАА ЮУ ЭСВЭЛ ОГТ ХЭРЭГЛЭЭГҮЙ ЮУ?	Бараг өдөр бүр..... 1 Долоо хоногт наад зах нь 1 удаа..... 2 Сард наад зах нь 1 удаа 3 Огт хэрэглээгүй..... 4	
MT9	ТА ИНТЕРНЭТ ХЭРЭГЛЭЖ ҮЗСЭН ҮҮ?	Тийм 1 Үгүй 2	2→Бүлэг CM
MT10	ТА СҮҮЛИЙН 12 САРД ИНТЕРНЭТ ХЭРЭГЛЭСЭН ҮҮ?	Тийм 1 Үгүй 2	2→Бүлэг CM
MT11	ТА СҮҮЛИЙН 1 САРД ИНТЕРНЭТ ХЭР ИХ ХЭРЭГЛЭСЭН БЭ? БАРАГ ӨДӨР БҮР ҮҮ, ДОЛОО ХОНОГТ НААД ЗАХ НЬ 1 УДАА ЮУ, САРД НААД ЗАХ НЬ 1 УДАА ЮУ ЭСВЭЛ ОГТ ХЭРЭГЛЭЭГҮЙ ЮУ?	Бараг өдөр бүр..... 1 Долоо хоногт наад зах нь 1 удаа..... 2 Сард наад зах нь 1 удаа 3 Огт хэрэглээгүй..... 4	

4. ХҮҮХДИЙН ЭНДЭГДЭЛ			СМ
Энэ бүлгийн бүх асуулт зөвхөн АМБД төрөлттэй холбоотой.			
№	АСУУЛТ	ХАРИУЛТЫН КОД	АЛХАМ
СМ1	Би ТАНТАЙ ТАНЫ БҮХ ТӨРӨЛТИЙН ТАЛААР ЯРИЛЦМААР БАЙНА. Та ХҮҮХЭД ТӨРҮҮЛЖ БАЙСАН УУ?	Тийм 1 Үгүй 2	2→СМ8
СМ2	Та АНХНЫ ХҮҮХДЭЭ ХЭДЭН ОНЫ ХЭДЭН САРЫН ХЭДЭНД ТӨРҮҮЛСЭН БЭ? Би ТАНЫ ХАМГИЙН АНХНЫ ХҮҮХДИЙН ТАЛААР АСУУЖ БАЙГАА ЮМ ШҮҮ. ӨӨРӨӨР ХЭЛБЭЛ, ТУХАЙН ХҮҮХЭД ОДОО ТАНТАЙ ХАМТ АМЬДАРДАГ ҮЙ ЭСВЭЛ ЭНДСЭН ЭСВЭЛ ТАНЫ ОДООГИЙН НӨХӨР/ ХАМТРАН АМЬДРАГЧИЙН ХҮҮХЭД Биш БАЙЖ БОЛНО. <i>Хэрэв Анхны хүүхдийн төрсөн оныг мэдэж байвал Асуулт СМ4-т ишлжинэ. Бусад тохиолдолд Асуулт СМ3-аас үргэлжлүүлнэ.</i>	Анхны хүүхдийн төрсөн Он <input type="checkbox"/> <input type="checkbox"/> <input type="checkbox"/> <input type="checkbox"/> Мэдэхгүй 9998 Сар <input type="checkbox"/> <input type="checkbox"/> Мэдэхгүй 98 Өдөр <input type="checkbox"/> <input type="checkbox"/> Мэдэхгүй 98	→СМ4
СМ3	Та ХЭДЭН ЖИЛИЙН (бүтэн жилээр) ӨМНӨ АНХНЫ ХҮҮХДЭЭ ТӨРҮҮЛСЭН БЭ?	Анхны хүүхдээ төрүүлснээс хойшхи жил <input type="checkbox"/> <input type="checkbox"/>	
СМ4	ТАНЫ ТӨРҮҮЛСЭН ХҮҮХДҮҮДЭЭС ЧИНЬ ОДОО ТАНТАЙ ХАМТ АМЬДАРДАГ ХҮҮХЭД БАЙГАА ЮУ?	Байгаа 1 Байхгүй 2	2→СМ6
СМ5	ОДОО ТАНТАЙ ХАМТ АМЬДАРДАГ ХҮҮХДҮҮДЭЭС ЧИНЬ ХЭД НЬ ХҮҮ ВЭ? ХЭД НЬ ОХИН БЭ? <i>Хэрэв Байхгүй бол 00-ийг нөхнө.</i>	Хүү <input type="checkbox"/> <input type="checkbox"/> Охин <input type="checkbox"/> <input type="checkbox"/>	
СМ6	ТАНЫ ТӨРҮҮЛСЭН ХҮҮХДҮҮДЭЭС ЧИНЬ ОДОО АМЬД СЭРҮҮН ХЭДИЙ Ч ТАНТАЙ ХАМТ АМЬДАРДАГ ҮЙ ХҮҮХЭД БАЙГАА ЮУ?	Байгаа 1 Байхгүй 2	2→СМ8
СМ7	ОДОО АМЬД СЭРҮҮН ХЭДИЙ Ч ТАНТАЙ ХАМТ АМЬДАРДАГ ҮЙ ХҮҮХДҮҮДЭЭС ЧИНЬ ХЭД НЬ ХҮҮ ВЭ? ХЭД НЬ ОХИН БЭ? <i>Хэрэв Байхгүй бол 00-ийг нөхнө.</i>	Хүү <input type="checkbox"/> <input type="checkbox"/> Охин <input type="checkbox"/> <input type="checkbox"/>	
СМ8	ТАНЫ ТӨРҮҮЛСЭН ХҮҮХДҮҮДЭЭС ЧИНЬ ЭНДСЭН ХҮҮХЭД БАЙГАА ЮУ? <i>Хэрэв Байхгүй бол тодруулах: Төрөөд амьсгалсан эсвэл амьдын бусад шинж тэмдэг үзүүлсэн өөрөөр хэлбэл зүрх нь цохилсон, булчингийн тодорхой хөдөлгөөн илэрсэн, уйлсан хүүхдийн хувьд асууж байгаа юм шүү.</i>	Байгаа 1 Байхгүй 2	2→СМ10
СМ9	ХЭД НЬ ХҮҮ БАЙСАН БЭ? ХЭД НЬ ОХИН БАЙСАН БЭ? <i>Хэрэв Байхгүй бол 00-ийг нөхнө.</i>	Хүү <input type="checkbox"/> <input type="checkbox"/> Охин <input type="checkbox"/> <input type="checkbox"/>	
СМ10	<i>Асуулт СМ5, СМ7 болон СМ9-ийн хариултаадыг нэмж дүнг гаргана.</i>	Нийт төрөлтийн тоо <input type="checkbox"/> <input type="checkbox"/>	

№	АСУУЛТ	ХАРИУЛТЫН КОД	АЛХАМ
СМ11	<p>ТА ТЭГЭХЭЭР НИЙТДЭЭ (нийт төрөлтийн тоо) ХҮҮХЭД ТӨРҮҮЛСЭН/ ХҮҮХЭД ТӨРҮҮЛЭЭГҮЙ БАЙХ НЬ ЭЭ. ЭНЭ ЗӨВ ҮҮ?</p> <p><input type="checkbox"/> Тийм, шалгана</p> <p><input type="checkbox"/> Огт хүүхэд төрүүлээгүй → Бүлэг IS-д шилжинэ.</p> <p><input type="checkbox"/> Нэг ба түүнээс олон хүүхэд төрүүлсэн → Асуулт СМ12-оос үргэлжлүүлнэ.</p> <p><input type="checkbox"/> Үгүй → Асуулт СМ1-СМ10-ын хариултуудыг шалгана. Шаардлагатай бол Асуулт СМ12-оос үргэлжлүүлэхээсээ өмнө зохих засварыг хийж зөв болгоно.</p>		
СМ12	<p>ТА ХАМГИЙН СҮҮЛИЙН ХҮҮХДЭЭ ХЭДЭН ОНЫ ХЭДЭН САРЫН ХЭДЭНД ТӨРҮҮЛСЭН БЭ?</p> <p>Би таны хамгийн сүүлийн хүүхдийн талаар асууж байгаа юм шүү. ӨӨРӨӨР ХЭЛБЭЛ, ТУХАЙН ХҮҮХЭД ОДОО ТАНТАЙ ХАМТ АМЬДАРДАГҮЙ ЭСВЭЛ ЭНДСЭН ЭСВЭЛ ТАНЫ ОДООГИЙН НӨХӨР/ ХАМТРАН АМЬДРАГЧИЙН ХҮҮХЭД БИШ БАЙЖ БОЛНО.</p> <p>Сүүлийн хүүхдийн төрсөн он, сар заавал нөхөгдөх ёстой.</p>	<p>Сүүлийн хүүхдийн төрсөн</p> <p>Он <input type="checkbox"/> <input type="checkbox"/> <input type="checkbox"/> <input type="checkbox"/></p> <p>Сар <input type="checkbox"/> <input type="checkbox"/></p> <p>Өдөр <input type="checkbox"/> <input type="checkbox"/></p> <p>Мэдэхгүй 98</p>	
СМ13	<p>Ярилцлага авахаас өмнөх 2 жил буюу 2010 оны (ярилцлага авч буй сар, өдөр)-өөс хойш хугацаанд эмэгтэй хамгийн сүүлийн хүүхдээ төрүүлсэн эсэхийг Асуулт СМ12-оос шалгана.</p> <p><input type="checkbox"/> Үгүй, сүүлийн 2 жилд хүүхэд төрүүлээгүй → Бүлэг IS-д шилжинэ.</p> <p><input type="checkbox"/> Тийм, сүүлийн 2 жилд хүүхэд төрүүлсэн → Сүүлийн хүүхдийн нэрийг асууна.</p> <p>Хүүхдийн нэр _____.</p> <p>Хэрэв тухайн хүүхэд эндсэн бол дараагийн бүлгүүдийн асуулыг асуухдаа аль болох нэрийг нь дурдалгүйгээр болгоомжтой асууна.</p> <p>Бүлэг DB-гээс үргэлжлүүлнэ.</p>		

5. ХҮСЭЭГҮЙ ЖИРЭМСЛЭЛТ

DB

Энэ бүлгийн асуулыг ярилцлага авахаас өмнөх 2 жилд наад зах нь нэг хүүхэд төрүүлсэн бүх эмэгтэйдгээс асууна. Бүлэг СМ-ийн Асуулт СМ13-ыг шалгаад сүүлийн хүүхдийн нэрийг хуулж нөхнө _____.

Шаардлагатай үед тухайн хүүхдийн нэрээр асуулыг асууна.

№	АСУУЛТ	ХАРИУЛТЫН КОД	АЛХАМ
DB1	ТА (нэр)-ийг ХҮСЧ БАЙЖ ТӨРҮҮЛСЭН ҮҮ?	Тийм 1 Үгүй 2	1 → Бүлэг MN
DB2	ТА ХОЖИМ ХҮҮХЭД ТӨРҮҮЛЭХИЙГ ХҮСЧ БАЙСАН УУ ЭСВЭЛ ЕР НЬ/ ДАХИН ХҮҮХЭД ТӨРҮҮЛЭХ ХҮСЭЛГҮЙ БАЙСАН УУ?	Хожим 1 Хүсээгүй 2	2 → Бүлэг MN
DB3	ТА ЯМАР ХУГАЦААНЫ ДАРАА ХҮҮХЭД ТӨРҮҮЛЭХ БОДОЛТОЙ БАЙСАН БЭ?	Сар 1 <input type="checkbox"/> <input type="checkbox"/> Жил 2 <input type="checkbox"/> <input type="checkbox"/> Мэдэхгүй 998	

6. ЭХ, НЯЛХСЫН ЭРҮҮЛ МЭНД			MN																		
<p>Энэ бүлгийн асуултыг ярилцлага авахаас өмнөх 2 жилд наад зах нь нэг хүүхэд төрүүлсэн бүх эмэгтэйдгээс асууна. Бүлэг SM-ийн Асуулт SM13-ыг шалгаад суулийн хүүхдийн нэрийг хуулж нөхнө _____. Шаардлагатай үед тухайн хүүхдийн нэрээр асуултыг асууна.</p>																					
№	АСУУЛТ	ХАРИУЛТЫН КОД	АЛХАМ																		
MN1	Та (нэр)-ийг хэвлийдээ тээж байхдаа жирэмсний хяналтанд үзүүлж байсан уу?	Тийм 1 Үгүй..... 2	2→MN17																		
MN2	Та жирэмсний хяналтанд байхдаа хэнд үзүүлж байсан бэ? <i>Тодруулж асуух:</i> Өөр хэн нэгэнд үзүүлж байсан уу? <i>Үзүүлж байсан хүнийг зөв тодорхойлохын тулд аль болох тодруулж асууна.</i> <i>Хариулт бүрийг дугуйлна.</i>	Эмнэлгийн мэргэжилтэн Өрхийн/ сумын эмч A Эх барих эмэгтэйчүүдийн эмч D Эх баригч E Сувилагч I Бага эмч J Бусад хүн Бариац, засалч F Бусад (тодруулах) X																			
MN2A	Та жирэмсний хяналтанд анх хэзээ үзүүлсэн бэ?	Эхний 3 сартайд 1 3-6 сартайд 2 6 ба түүнээс дээш сартайд 3 Мэдэхгүй 8																			
MN3	Та жирэмсний хяналтанд хэдэн удаа үзүүлсэн бэ?	Удаа <input type="checkbox"/> <input type="checkbox"/> Мэдэхгүй 98																			
MN4	Та жирэмсний хяналтанд байхдаа дараахь үйлчилгээг наад зах нь нэг удаа авсан уу? Үүнд:	<table border="0"> <thead> <tr> <th></th> <th>Тийм</th> <th>Үгүй</th> </tr> </thead> <tbody> <tr> <td>[A] Цусны даралт хэмжих</td> <td>1</td> <td>2</td> </tr> <tr> <td>[B] Шээсний шинжилгээ</td> <td>1</td> <td>2</td> </tr> <tr> <td>[C] Цусны шинжилгээ</td> <td>1</td> <td>2</td> </tr> <tr> <td>[D] БЗДХ-ын шинжилгээ</td> <td>1</td> <td>2</td> </tr> <tr> <td>[E] Жин хэмжих</td> <td>1</td> <td>2</td> </tr> </tbody> </table>		Тийм	Үгүй	[A] Цусны даралт хэмжих	1	2	[B] Шээсний шинжилгээ	1	2	[C] Цусны шинжилгээ	1	2	[D] БЗДХ-ын шинжилгээ	1	2	[E] Жин хэмжих	1	2	
	Тийм	Үгүй																			
[A] Цусны даралт хэмжих	1	2																			
[B] Шээсний шинжилгээ	1	2																			
[C] Цусны шинжилгээ	1	2																			
[D] БЗДХ-ын шинжилгээ	1	2																			
[E] Жин хэмжих	1	2																			
MN17	(Нэр)-ийг хэн эх барьж авсан бэ? <i>Тодруулж асуух:</i> Өөр хэн нэгэн хүүхдийг эх барихад оролцсон уу? <i>Эх барьсан хүнийг зөв тодорхойлохын тулд аль болох тодруулж асууна.</i> <i>Хариулт бүрийг дугуйлна.</i> <i>Хэрэв Эмэгтэй өөрөө эх барьж авсан гэж хариулсан бол өөр хэн нэг насанд хүрсэн хүн цуг байлцсан эсэхийг тодруулна.</i>	Эмнэлгийн мэргэжилтэн Өрхийн/ сумын эмч A Эх барих эмэгтэйчүүдийн эмч D Эх баригч E Сувилагч I Бага эмч J Бусад хүн Бариац, засалч F Хамаатан, найз H Бусад (тодруулах) X Өөрөө Y																			

№	АСУУЛТ	ХАРИУЛТЫН КОД	АЛХАМ
MN18	Та (нэр)-ийг хаана төрүүлсэн бэ? <i>Төрүүлсэн газрыг зөв тодорхойлохын тулд аль болох тодруулж асууна.</i>	Гэрт Өөрийн..... 11 Бусдын..... 12 Улсын Эмнэлэг..... 21 Амаржих газар..... 24 Хувийн Эмнэлэг..... 31 Амаржих газар..... 33 Бусад (тодруулах)..... 96	} MN20 96→MN20
MN19	Та (нэр)-ийг мэс заслын аргаар буюу кесарын хагалгаа хийлгэж төрүүлсэн үү?	Тийм..... 1 Үгүй..... 2	
MN19A	(Нэр)-ийг төрүүлсний дараахь 2 сарын дотор танд А аминдэм уулгачаар өгсөн үү?	Тийм..... 1 Үгүй..... 2 Мэдэхгүй..... 8	
MN20	(Нэр)-ийн төрөх үеийн жин дунджаас хэр их, бага байсан бэ? <i>Шардлагатай бол тодруулж асуух: Дунджаас нилээн их үү, их үү, дундаж үү, дунджаас бага үү, нилээн бага үү?</i>	Нилээн их..... 1 Дунджаас их..... 2 Дундаж..... 3 Дунджаас бага..... 4 Маш бага..... 5 Мэдэхгүй..... 8	
MN21	(Нэр)-ийг төрөхөд жинг нь хэмжсэн үү?	Тийм..... 1 Үгүй..... 2 Мэдэхгүй..... 8	} MN23
MN22	(Нэр) ямар жинтэй төрсөн бэ? <i>Боломжтой бол хүүхдийн төрөх үеийн жинг эрүүл мэндийн картнаас харна.</i>	Картнаас (кг)..... 1 <input type="text"/> . <input type="text"/> <input type="text"/> <input type="text"/> Хэлснээр (кг)..... 2 <input type="text"/> . <input type="text"/> <input type="text"/> <input type="text"/> Мэдэхгүй..... 99998	
MN23	(Нэр)-ийг төрүүлснээс хойш таны сарын тэмдэг дахин ирсэн үү?	Тийм..... 1 Үгүй..... 2	
MN24	Та (нэр)-ийг эхийн сүүтээр хооллож байсан уу?	Тийм..... 1 Үгүй..... 2	2→Бүлэг IS
MN25	Та (нэр)-ийг төрүүлээд хэдий хугацааны дараа амлууулсан бэ? <i>Хэрэв төрсний дараа 1 цагийн дотор бол 00 цаг, 1 хоногийн дотор бол хугацааг цагаар, бусад тохиолдолд хугацааг хоногоор нөхнө.</i>	Төрөнгүүт..... 000 Цагийн дараа..... 1 <input type="text"/> <input type="text"/> Хоногийн дараа..... 2 <input type="text"/> <input type="text"/> Мэдэхгүй..... 998	
MN26	(Нэр)-ийг төрүүлсний дараахь 3 хоногийн дотор түүнд эхийн сүүнээс өөр ямар нэг шингэн зүйл уулгасан уу?	Тийм..... 1 Үгүй..... 2	2→Бүлэг IS

№	АСУУЛТ	ХАРИУЛТЫН КОД	АЛХАМ
MN27	(Нэр)-д ямар шингэн зүйл уулгасан бэ? <i>Тодруулж асуух:</i> Өөр ямар нэг шингэн зүйл уулгасан уу? <i>Хариулт бүрийг дугуйлна.</i>	Сүү (эхийн сүүнээс бусад) A Ус..... B Шингэн сэлбэх давсны уусмал E Жимсний шүүс F Эхийн сүү орлуулагч бүтээгдэхүүн..... G Цай эсвэл хярам H Бусад (<i>тодруулах</i>) _____ X	

7. ӨВЧЛӨЛИЙН ШИНЖ ТЭМДЭГ			IS
№	АСУУЛТ	ХАРИУЛТЫН КОД	АЛХАМ
IS1	Эмэгтэй өрхийн 5 хүртэлх насны аль нэг хүүхдийн эх/асрамжлагч мөн эсэхийг “Өрхийн асуулга”-ын хуудасны Бүлэг HL-ийн Багана HL9-өөс шалгана. <input type="checkbox"/> Тийм → Асуулт IS2-оос үргэлжлүүлнэ. <input type="checkbox"/> Үгүй → Бүлэг CP-д шилжинэ.		
IS2	Заримдаа хүүхэд хүндээр өвчилж эмнэлэгт яаралтай хүргэгдэх шаардлага гардаг. Таны хүүхдэд ямар шинж тэмдэг илэрвэл түүнийг эмнэлэгт яаралтай үзүүлдэг вэ? <i>Тодруулж асуух:</i> Өөр ямар шинж тэмдэг илэрвэл түүнийг эмнэлэгт яаралтай үзүүлдэг вэ? <i>Хариулт бүрийг дугуйлна. Гэвч ямар нэг байдлаар өөрийн саналыг хэлэх, зөвлөгөө өгөх гэх мэтээр нөлөөлж болохгүй.</i>	Хөхөө хөхөхгүй, юм ууж, идэхгүй байх A Бие нь сульдах B Халуурах C Амьсгал нь олшрох D Амьсгал саадтай болох E Цустай баах F Их хэмжээгээр бөөлжих H Шингэн зүйл уухдаа дургүй болох I Суулгах J Ханиалгах K Татах L Шалтгаан нь мэдэгдэхгүй уйлах M Бусад (<i>тодруулах</i>) _____ X Бусад (<i>тодруулах</i>) _____ Y Бусад (<i>тодруулах</i>) _____ Z	
IS3	Таны бодлоор хоол, хүнсний хомсдол эсвэл буруу хооллолтын улмаас хүүхдэд ямар өвчин, эмгэгүүд үүсч болох вэ? <i>Тодруулж асуух:</i> Өөр ямар өвчин, эмгэгүүд үүсч болох вэ? <i>Хариулт бүрийг дугуйлна. Гэвч ямар нэг байдлаар өөрийн саналыг хэлэх, зөвлөгөө өгөх гэх мэтээр нөлөөлж болохгүй.</i>	Рахит A Сульдаа B Тураал C Цус багадалт D Төмөр дутал E Өсөлт хоцролт F Иод дутал G Суулгалт, гэдэс хямралт H Бусад (<i>тодруулах</i>) _____ X Мэдэхгүй Y	

№	АСУУЛТ	ХАРИУЛТЫН КОД	АЛХАМ
IS4	<p>ТАНЫ БОДЛООР БАГА НАСНЫ ХҮҮХДИЙН ХӨЛ МАЙГА, РАХИТТАЙ БОЛОХЫН ШАЛТГААН НЬ ЮУ ВЭ?</p> <p><i>Тодруулж асуух:</i> ӨӨР ЯМАР ШАЛТГААНТАЙ ГЭЖ БОДОЖ БАЙНА ВЭ?</p> <p><i>Хариулт бүрийг дугуйлна. Гэвч ямар нэг байдлаар өөрийн саналыг хэлэх, зөвлөгөө өгөх гэх мэтээр нөлөөлж болохгүй.</i></p>	<p>Хоол, хүнсний дутлаас A Наранд салхилуулаагүйгээс B Морь унаснаас C Эхийн сүүгээр хооллоогүйгээс D Агаарт гаргаагүйгээс E Д аминдэм дутагдсанаас F Бусад аминдэм дутагдсанаас G Буруу өлгийдсөнөөс H Кальци дутагдсанаас I Чийг бамаас J</p> <p>Бусад (<i>тодруулах</i>) _____ X</p> <p>Мэдэхгүй..... Y</p>	
IS5	<p>ТАНЫ БОДЛООР БАГА НАСНЫ ХҮҮХДИЙН ХӨЛ МАЙГА, РАХИТТАЙ БОЛОХООС ХЭРХЭН УРЬДЧИЛАН СЭРГИЙЛЖ, ЭМЧИЛЖ БОЛОХ ВЭ?</p> <p><i>Тодруулж асуух:</i> ӨӨРӨӨР ХЭРХЭН УРЬДЧИЛАН СЭРГИЙЛЖ, ЭМЧИЛЖ БОЛОХ ВЭ?</p> <p><i>Хариулт бүрийг дугуйлна. Гэвч ямар нэг байдлаар өөрийн саналыг хэлэх, зөвлөгөө өгөх гэх мэтээр нөлөөлж болохгүй.</i></p>	<p>Сүү, сүүн бүтээгдэхүүн өгөх..... A Нарны гэрэлд гаргах B Малын элэг өгөх..... C Агаарт гаргах D Элсэн дээр тоглуулах..... E Д аминдэм өгөх F</p> <p>Эм, бэлдмэл өгөх (<i>тодруулах</i>) _____ G</p> <p>Бусад (<i>тодруулах</i>) _____ X</p> <p>Мэдэхгүй..... Y</p>	
IS6	<p>ТАНЫ БОДЛООР ЦУС БАГАДАЛТ ГЭЖ ЮУ ВЭ?</p>	<p>Цусны чанар муу байх 1 Цусны улаан эс цөөрөх 2 Цус бага байх 3 Даралт бага байх 4 Ядаргаа 5</p> <p>Бусад (<i>тодруулах</i>) _____ 6</p> <p>Мэдэхгүй..... 8</p>	
IS7	<p>ТАНЫ БОДЛООР БАГА НАСНЫ ХҮҮХЭД ЦУС БАГАДАЛТТАЙ БОЛОХЫН ШАЛТГААН НЬ ЮУ ВЭ?</p> <p><i>Тодруулж асуух:</i> ӨӨР ЯМАР ШАЛТГААНТАЙ ГЭЖ БОДОЖ БАЙНА ВЭ?</p> <p><i>Хариулт бүрийг дугуйлна. Гэвч ямар нэг байдлаар өөрийн саналыг хэлэх, зөвлөгөө өгөх гэх мэтээр нөлөөлж болохгүй.</i></p>	<p>Хоол тэжээлийн дутал A Шимэгч хорхойн халдвар B Дутуу төрснөөс C Асаргаа муугаас D Төмөр дутсанаас E Ээж нь жирэмсэн үедээ цус багдалттай байснаас F</p> <p>Бусад (<i>тодруулах</i>) _____ X</p> <p>Мэдэхгүй..... Y</p>	
IS8	<p>ТАНЫ БОДЛООР БАГА НАСНЫ ХҮҮХЭД ЦУС БАГАДАЛТТАЙ БОЛОХООС ХЭРХЭН УРЬДЧИЛАН СЭРГИЙЛЖ, ЭМЧИЛЖ БОЛОХ ВЭ?</p> <p><i>Тодруулж асуух:</i> ӨӨРӨӨР ХЭРХЭН УРЬДЧИЛАН СЭРГИЙЛЖ, ЭМЧИЛЖ БОЛОХ ВЭ?</p> <p><i>Хариулт бүрийг дугуйлна. Гэвч ямар нэг байдлаар өөрийн саналыг хэлэх, зөвлөгөө өгөх гэх мэтээр нөлөөлж болохгүй.</i></p>	<p>Мах өгөх A Сүү, сүүн бүтээгдэхүүн өгөх..... B Малын элэг өгөх..... C Улаан лооль өгөх D Хүнсний ногоо өгөх..... E Шингэн зүйл уулгах..... F Жимс өгөх G</p> <p>Бусад (<i>тодруулах</i>) _____ X</p> <p>Мэдэхгүй..... Y</p>	

8. ЖИРЭМСЛЭХЭЭС СЭРГИЙЛЭХ АРГА, ХЭРЭГСЛИЙН МЭДЛЭГ, ХЭРЭГЛЭЭ			СР
№	АСУУЛТ	ХАРИУЛТЫН КОД	А.ЛХАМ
СР1	Би тантай гэр бүл төлөвлөлтийн талаар ярилцъя. Та одоо жирэмсэн үү?	Тийм 1 Үгүй..... 2 Мэдэхгүй 8	1→ СР3А
СР2	Хосууд жирэмслэхээс сэргийлэх зорилгоор төрөл бүрийн арга, хэрэгсэл хэрэглэдэг. Та одоогоор жирэмслэхээс сэргийлэх ямар нэг арга, хэрэгсэл хэрэглэж байгаа юу?	Тийм 1 Үгүй..... 2	2→ СР3А
СР3	Та ямар арга, хэрэгсэл хэрэглэж байгаа вэ? <i>Тодруулж асуух:</i> Өөр ямар нэг арга, хэрэгсэл хэрэглэж байгаа юу? <i>Хариулт бүрийг дугуйлна.</i> <i>Гэвч ямар нэг байдлаар өөрийн мэдлэгийг хуваалцах, зөвлөгөө өгөх гэх мэтээр нөлөөлж болохгүй.</i>	Умайн 2 талын гуурсан хоолойг боох..... А Үрийн сувгийг боох В Ерөндөг С Тариа D Суулгац E Эм уух F Эрэгтэй бэлгэвч G Эмэгтэй бэлгэвч H Диафрагм I Лаа, царцмаг J Хүүхдээ хөхүүлж байгаа K Хуанлийн дагуу түр тэвчих L Гадуур тавих M Бусад (<i>тодруулах</i>) X	
СР3А	Та жирэмслэхээс сэргийлэх арга, хэрэгслийн талаар мэдэх үү?	Мэднэ 1 Мэдэхгүй 2	2→ Бүлэг UN
СР3В	Та ямар арга, хэрэгслийн талаар мэдэх вэ? <i>Тодруулж асуух:</i> Өөр ямар нэг арга, хэрэгслийн талаар мэдэх үү? <i>Хариулт бүрийг дугуйлна.</i>	Умайн 2 талын гуурсан хоолойг боох..... А Үрийн сувгийг боох В Ерөндөг С Тариа D Суулгац E Эм уух F Эрэгтэй бэлгэвч G Эмэгтэй бэлгэвч H Диафрагм I Лаа, царцмаг J Хүүхэд хөхүүлэх K Хуанлийн дагуу түр тэвчих L Гадуур тавих M Бусад (<i>тодруулах</i>) X	

9. ЖИРЭМСЛЭХЭЭС СЭРГИЙЛЭХ АРГА, ХЭРЭГСЛИЙН ХЭРЭГЦЭЭ			UN
№	АСУУЛТ	ХАРИУЛТЫН КОД	АЛХАМ
UN1	Эмэгтэй одоо жирэмсэн эсэхийг Асуулт CP1-ээс шалгана. <input type="checkbox"/> Тийм, одоо жирэмсэн → Асуулт UN2-оос үргэлжлүүлнэ. <input type="checkbox"/> Үгүй, мэдэхгүй → Асуулт UN5-д шилжинэ.		
UN2	Би тантай таны одоогийн жирэмслэлтийн талаар ярилцъя. Та энэ жирэмслэлтийг хүсч байсан уу?	Тийм..... 1 Үгүй 2	1→UN4
UN3	Та хожим хүүхэд төрүүлэхийг хүсч байсан уу эсвэл ер нь/ дахин хүүхэд төрүүлэх хүсэлгүй байсан уу?	Хожим..... 1 Хүсээгүй 2	
UN4	Би танаас ирээдүйн талаар хэдэн асуулт асууя. Та одоогийн хүлээж буй хүүхдээ төрүүлсний дараа дахин хүүхэд төрүүлэхийг хүсч байгаа юу?	Тийм..... 1 Үгүй 2 Мэдэхгүй..... 8	1→UN7 UN13
UN5	Эмэгтэй умайн хоёр талын гуурсан хоолойгоо боолгосон байгаа эсэхийг Асуулт CP3-аас шалгана. <input type="checkbox"/> Тийм → Асуулт UN13-т шилжинэ. <input type="checkbox"/> Үгүй → Асуулт UN6-гаас үргэлжлүүлнэ.		
UN6	Би танаас ирээдүйн талаар хэдэн асуулт асууя. Та ер нь/ дахин хүүхэд төрүүлэхийг хүсч байгаа юу?	Тийм..... 1 Үгүй 2 Жирэмслэх боломжгүй..... 3 Мэдэхгүй 8	2→UN9 3→UN11 8→UN9
UN7	Та ямар хугацааны дараа хүүхэд төрүүлэх бодолтой байгаа вэ?	Сар 1 <input type="checkbox"/> <input type="checkbox"/> Жил 2 <input type="checkbox"/> <input type="checkbox"/> Удахгүй 993 Гэрлэсний дараа 995 Бусад (тодруулах) 996 Мэдэхгүй 998	
UN8	Эмэгтэй одоо жирэмсэн эсэхийг Асуулт CP1-ээс шалгана. <input type="checkbox"/> Тийм, одоо жирэмсэн → Асуулт UN13-т шилжинэ. <input type="checkbox"/> Үгүй, мэдэхгүй → Асуулт UN9-өөс үргэлжлүүлнэ.		
UN9	Эмэгтэй жирэмслэхээс сэргийлэх ямар нэг арга, хэрэгсэл хэрэглэж байгаа эсэхийг Асуулт CP2-оос шалгана. <input type="checkbox"/> Тийм → Асуулт UN13-т шилжинэ. <input type="checkbox"/> Үгүй → Асуулт UN10-аас үргэлжлүүлнэ.		

№	АСУУЛТ	ХАРИУЛТЫН КОД	АЛХАМ
UN10	ТА ӨӨРИЙГӨӨ ЖИРЭМСЛЭХ БОЛОМЖТОЙ ГЭЖ БОДОЖ БАЙНА УУ?	Тийм..... 1 Үгүй 2 Мэдэхгүй 8	1 → UN13 8 → UN13
UN11	ТА ЯМАР ШАЛТГААНЫ УЛМААС ӨӨРИЙГӨӨ ЖИРЭМСЛЭХ БОЛОМЖГҮЙ ГЭЖ БОДОЖ БАЙНА ВЭ?	Бэлгийн хавьталд тогтмол ордоггүй, бэлгийн хавьталд орж байгаагүй..... A Цэвэршсэн B Сарын тэмдэг ирж байгаагүй..... C Умайгаа авахуулсан D 2 ба түүнээс дээш жил жирэмслэхийг оролдож байгаа боловч үр дүнгүй E Хүүхдээ төрүүлсний дараа сарын тэмдэг дахин ирээгүй байгаа F Хүүхдээ хөхүүлж байгаа G Насны хувьд тохиромжгүй H Бусад (<i>тодруулах</i>) X Мэдэхгүй Z	
UN12	<p>Асуулт UN11-ээс эмэгтэйн сарын тэмдэг ирж байгаагүй гэж тэмдэглэсэн эсэхийг шалгана.</p> <p><input type="checkbox"/> Тэмдэглэсэн, эмэгтэйн сарын тэмдэг ирж байгаагүй → Бүлэг MA-д шилжинэ.</p> <p><input type="checkbox"/> Тэмдэглээгүй, эмэгтэйн сарын тэмдэг ирж байсан → Асуулт UN13-аас үргэлжлүүлнэ.</p>		
UN13	ТАНЫ САРЫН ТЭМДЭГ ХАМГИЙН СҮҮЛД ХЭЗЭЭ ИРСЭН БЭ?	<p>Хоногийн өмнө 1 <input type="checkbox"/> <input type="checkbox"/></p> <p>Долоо хоногийн өмнө 2 <input type="checkbox"/> <input type="checkbox"/></p> <p>Сарын өмнө 3 <input type="checkbox"/> <input type="checkbox"/></p> <p>Жилийн өмнө 4 <input type="checkbox"/> <input type="checkbox"/></p>	

10. ГЭРЛЭЛТИЙН БАЙДАЛ			МА
№	АСУУЛГ	ХАРИУЛТЫН КОД	АЛХАМ
МА1	ТА ОДООГООР ГЭРЛЭСЭН ҮҮ ЭСВЭЛ ХАМТРАН АМЬДАРЧ БАЙГАА ЮУ?	Тийм, гэрлэсэн 1 Тийм, хамтран амьдарч байгаа 2 Үгүй 3	3 → МА5
МА2	ТАНЫ НӨХӨР/ ХАМТРАН АМЬДРАГЧ ХЭДЭН НАСТАЙ ВЭ?	Нас (бүтэн насаар) <input type="checkbox"/> <input type="checkbox"/> Мэдэхгүй 98	} МА7
МА5	ТА ГЭРЛЭЖ ЭСВЭЛ ХАМТРАН АМЬДАРЧ БАЙСАН УУ?	Тийм, гэрлэж байсан 1 Тийм, хамтран амьдарч байсан 2 Үгүй 3	3 → Бүлэг DV
МА6	ТА ОДООГООР БЭЛБЭСЭН ҮҮ, САЛСАН УУ ЭСВЭЛ ТУСГААРЛАСАН УУ?	Бэлбэсэн 1 Салсан 2 Тусгаарласан 3	
МА7	ТА НИЙТ ХЭДЭН УДАА ГЭРЛЭЖ ЭСВЭЛ ХАМТРАН АМЬДАРЧ БАЙСАН БЭ?	Зөвхөн нэг удаа 1 2 ба түүнээс олон удаа 2	
МА8	ТА ХЭДЭН ОНЫ ХЭДЭН САРД АНХ ГЭРЛЭСЭН ЭСВЭЛ ХАМТРАН АМЬДАРЧ ЭХЭЛСЭН БЭ?	Анх гэрлэсэн эсвэл хамтран амьдарч эхэлсэн Он <input type="checkbox"/> <input type="checkbox"/> <input type="checkbox"/> <input type="checkbox"/> Мэдэхгүй 9998 Сар <input type="checkbox"/> <input type="checkbox"/> Мэдэхгүй 98	→ Бүлэг DV
МА9	ТА АНХНЫ НӨХӨР ЭСВЭЛ ХАМТРАН АМЬДРАГЧТАЙГАА ХЭДЭН НАСТАЙ БАЙХААСАА ХАМТ АМЬДАРЧ ЭХЭЛСЭН БЭ?	Нас (бүтэн насаар) <input type="checkbox"/> <input type="checkbox"/>	

11. ГЭР БҮЛИЙН ХҮЧИРХИЙЛЭЛД ХАНДАХ ХАНДЛАГА			DV
№	АСУУЛТ	ХАРИУЛТЫН КОД	АЛХАМ
DV1	<p>ЗАРИМДАА НӨХӨР НЬ ЭХНЭРЭЭ ЦОХИЖ ЗОДОХ ТОХИОЛДОЛ ГАРДАГ.</p> <p>ТАНЫ БОДЛООР ДАРААХЬ ТОХИОЛДОЛД НӨХӨР НЬ ЭХНЭРЭЭ ЦОХИЖ ЗОДОХ НЬ ЗӨВ ҮҮ? ҮҮНД:</p>	<p style="text-align: right;">Зөв Буруу Мэдэхгүй</p> <p>[A] Хэрэв эхнэр нь найз, нөхөд, хамаатан садантайгаа уулзах гэх мэт зорилгоор гэрээс гарахдаа нөхөртөө хэлэхгүй бол 1 2 8</p> <p>[B] Хэрэв эхнэр нь хүүхэддээ анхаарал тавихгүй бол 1 2 8</p> <p>[C] Хэрэв эхнэр нь нөхөртэйгээ маргалдвал 1 2 8</p> <p>[D] Хэрэв эхнэр нь нөхөртэйгээ бэлгийн хавьталд орохоос татгалзвал 1 2 8</p> <p>[E] Хэрэв эхнэр нь хоолоо түлвэл 1 2 8</p> <p>[F] Хэрэв эхнэр нь багагүй хэмжээний мөнгийг нөхрийнхээ зөвшөөрөлгүйгээр зарцуулбал 1 2 8</p>	
DV2	<p>Эмэгтэй одоогоор гэрлэсэн эсвэл хамтран амьдарч байгаа эсэхийг Асуулт MAI-ээс шалгана.</p> <p><input type="checkbox"/> Тийм, гэрлэсэн эсвэл хамтран амьдарч байгаа (MAI = 1, 2) → Асуулт DV3-аас үргэлжлүүлнэ.</p> <p><input type="checkbox"/> Үгүй, гэрлээгүй эсвэл хамтран амьдраагүй (MAI = 3) → Асуулт DV4-т шилжинэ.</p>		
DV3	<p>ТАНАЙ ӨРХИЙН ОРЛОГЫН ЗАРЦУУЛАЛТАНД ТАНЫ НӨХӨР/ ХАМТРАН АМЬДРАГЧ ТА ХОЁРЫН ХЭН НЬ ГОЛЛОН ШИЙДВЭР ГАРГАДАГ ВЭ? ЭСВЭЛ ШИЙДВЭР ГАРГАХАД ХОЁУЛАА ОРОЛЦДОГ УУ?</p>	<p>Эмэгтэй өөрөө 1</p> <p>Нөхөр/ хамтран амьдрагч 2</p> <p>Хоёулаа 3</p> <p>Бусад (тодруулах) _____ 6</p>	
DV4	<p>ТАНЫ БОДЛООР ДАРААХЬ ТОХИОЛДОЛД ХОСУУДЫН ХЭН НЬ ГОЛЛОХ ШИЙДВЭР ГАРГАХ ХЭРЭГТЭЙ ВЭ? ЭСВЭЛ ШИЙДВЭР ГАРГАХАД ХОЁУЛАА ОРОЛЦОХ ХЭРЭГТЭЙ ИЮУ? ҮҮНД:</p>	<p style="text-align: right;">Нөхөр Эхнэр Хоёулаа Мэдэхгүй</p> <p>[A] Өрхийн хэрэгцээний томоохон эд зүйл худалдаж авах 1 2 3 8</p> <p>[B] Өрхийн өдөр тутмын хэрэглээний эд зүйл худалдаж авах 1 2 3 8</p> <p>[C] Эхнэр/ хамтран амьдрагчийн эцэг эх, хамаатныд зочлох 1 2 3 8</p> <p>[D] Эхнэр/ хамтран амьдрагчийн олсон мөнгийг зарцуулах 1 2 3 8</p> <p>[E] Хэдэн хүүхэдтэй болох 1 2 3 8</p> <p>[F] Эхнэр/ хамтран амьдрагч ажил эрхлэх 1 2 3 8</p>	

№	АСУУЛТ	ХАРИУЛТЫН КОД	АЛХАМ
DV5	Би ЖИРЭМСЛЭЛТИЙН ТАЛААРХ ХҮМҮҮСИЙН ДУНД БАЙДАГ ЗАРИМ ОЙЛГОЛТЫГ УНШЬЯ. ТА ҮҮНТЭЙ САНАЛ НИЙЛДЭГ ЭСЭХЭЭ ХЭЛНЭ ҮҮ. ҮҮНД:	<p style="text-align: right;">Тийм Үгүй Мэдэхгүй</p> <p>[A] Жирэмсэн эмэгтэйд хүүхдийн эцгийн анхаарал, халамж шаардлагатай <u>1 2 8</u></p> <p>[B] Хүүхдийг эмч, эмнэлгийн ажилтан эх барьж авах нь эх, хүүхдийн эрүүл мэндэд маш чухал <u>1 2 8</u></p>	
DV6	Эхнэр нь нөхрийгөө хүүссэн үед түүнтэй бэлгийн хавьталд орохоос татгалзвал нөхөр нь дараахь үйлдэл хийхтэй та санал нийлдэг үү? Үүнд:	<p style="text-align: right;">Тийм Үгүй Мэдэхгүй</p> <p>[A] Уурлах, эхнэрээ муугаар хэлэх <u>1 2 8</u></p> <p>[B] Мөнгө өгөх, дэмжлэг үзүүлэхээс татгалзах <u>1 2 8</u></p> <p>[C] Эхнэртэйгээ хүч хэрэглэн бэлгийн хавьталд орох <u>1 2 8</u></p> <p>[D] Бэлгийн хавьталд өөр эмэгтэйтэй орох <u>1 2 8</u></p>	

12. БЭЛГИЙН ХАРЬЦААНЫ ТӨЛӨВШИЛ			SB
<p><i>Ойр тойронд ярилцлага өгөгчөөс өөр хүмүүс байгаа эсхийг шалгана.</i> <i>Ярилцлагыг үргэлжлүүлэхээс өмнө ганцаарчилсан орчныг бүрдүүлнэ.</i></p>			
№	АСУУЛТ	ХАРИУЛТЫН КОД	АЛХАМ
SB1A	<p>Эмэгтэй хүүхэд төрүүлж байгаагүй болон гэрлэж байгаагүй эсэхийг Асуулт CM10 болон MA5-аас шалгана.</p> <p><input type="checkbox"/> Хүүхэд төрүүлж байгаагүй (CM10 = 0) болон гэрлэж байгаагүй (MA5 = 3) → Асуулт SB1B-гээс үргэлжлүүлнэ.</p> <p><input type="checkbox"/> Бусад тохиолдолд → Асуулт SB1-т шилжинэ.</p>		
SB1B	<p>Би ХҮНИЙ АМЬДРАЛЫН ЗАРИМ НЭГ ЧУХАЛ АСУУДЛЫН ТАЛААР ИЛҮҮ ОЙЛГОЛТТОЙ БОЛОХЫН ТУЛД ТАНААС БЭЛГИЙН ХАВЬТЛЫН ТАЛААР ХЭДЭН АСУУЛТ АСУУЯ.</p> <p>ТАНЫ ӨГСӨН МЭДЭЭЛЛИЙН НУУЦЫГ ЧАНДЛАН ХАДГАЛАХ БОЛНО.</p> <p>ТА БЭЛГИЙН ХАВЬТАЛД ОРЖ БАЙСАН УУ?</p>	<p>Бэлгийн хавьталд орж байсан 1</p> <p>Бэлгийн хавьталд орж байгаагүй 2</p>	2 → Бүлэг НА
SB1	ТА ХАМГИЙН АНХ ХЭДЭН НАСТАЙДАА БЭЛГИЙН ХАВЬТАЛД ОРСОН БЭ?	<p>Нас (бүтэн насаар) <input type="checkbox"/> <input type="checkbox"/></p> <p>Анх нөхөр/ хамтран амьдрагчтайгаа хамт амьдарч эхлэх үед 95</p>	
SB2	ТА ХАМГИЙН АНХ БЭЛГИЙН ХАВЬТАЛД ОРОХДОО БЭЛГЭВЧ ХЭРЭГЛЭСЭН ҮҮ?	<p>Тийм 1</p> <p>Үгүй 2</p> <p>Мэдэхгүй 8</p>	
SB3	ТА ХАМГИЙН СҮҮЛД ХЭЗЭЭ БЭЛГИЙН ХАВЬТАЛД ОРСОН БЭ?	<p>Хоногийн өмнө 1 <input type="checkbox"/> <input type="checkbox"/></p> <p>Долоо хоногийн өмнө 2 <input type="checkbox"/> <input type="checkbox"/></p> <p>Сарын өмнө 3 <input type="checkbox"/> <input type="checkbox"/></p> <p>Жилийн өмнө 4 <input type="checkbox"/> <input type="checkbox"/></p>	4 → SB15
SB4	ТА ХАМГИЙН СҮҮЛИЙН БЭЛГИЙН ХАВЬТАЛД ОРОХДОО БЭЛГЭВЧ ХЭРЭГЛЭСЭН ҮҮ?	<p>Тийм 1</p> <p>Үгүй 2</p>	
SB5	<p>ТА ХАМГИЙН СҮҮЛИЙН БЭЛГИЙН ХАВЬТАГЧТАЙГАА ЯМАР ХОЛБООТОЙ БАЙСАН БЭ?</p> <p><i>Хэрэв Найз залуу бол тодруулж асуух:</i> ТА ТЭР НАЙЗ ЗАЛУУТАЙГАА ХАМТРАН АМЬДАРДАГ БАЙСАН УУ?</p> <p><i>Хэрэв Тийм бол 2-ыг, Үгүй бол 3-ыг тус тус дугуйлна.</i></p>	<p>Нөхөр 1</p> <p>Хамтран амьдрагч 2</p> <p>Найз залуу 3</p> <p>Тохиолдлын хавьтагч 4</p> <p>Бусад (тодруулах) 6</p>	} SB7
SB6	<p>Эмэгтэй одоогоор гэрлэсэн эсвэл хамтран амьдарч байгаа эсэхийг Асуулт MA1-ээс шалгана.</p> <p><input type="checkbox"/> Тийм, гэрлэсэн эсвэл хамтран амьдарч байгаа (MA1 = 1, 2) → Асуулт SB8-д шилжинэ.</p> <p><input type="checkbox"/> Үгүй, гэрлээгүй эсвэл хамтран амьдраагүй (MA1 = 3) → Асуулт SB7-гоос үргэлжлүүлнэ.</p>		

№	АСУУЛТ	ХАРИУЛТЫН КОД	АЛХАМ
SB7	ТАНЫ ХАМГИЙН СҮҮЛИЙН БЭЛГИЙН ХАВЬТАГЧ ХЭДЭН НАСТАЙ БАЙСАН БЭ? <i>Хэрэв Мэдэхгүй бол тодруулж асуух: ОЙРОЛЦООГООР ХЭДЭН НАСТАЙ БАЙСАН БЭ?</i>	Нас..... <input type="checkbox"/> <input type="checkbox"/> Мэдэхгүй 98	
SB8	ТА СҮҮЛИЙН 12 САРД ӨӨР ХҮНТЭЙ БЭЛГИЙН ХАВЬТАЛД ОРСОН УУ?	Тийм 1 Үгүй 2	2 → SB15
SB9	ТА ТЭР ХҮНТЭЙГЭЭ ХАМГИЙН СҮҮЛД БЭЛГИЙН ХАВЬТАЛД ОРОХДОО БЭЛГЭВЧ ХЭРЭГЛЭСЭН ҮҮ?	Тийм 1 Үгүй 2	
SB10	ТА ТЭР ХҮНТЭЙГЭЭ ЯМАР ХОЛБООТОЙ БАЙСАН БЭ? <i>Хэрэв Найз залуу бол тодруулж асуух: ТА ТЭР НАЙЗ ЗАЛУУТАЙГАА ХАМТРАН АМЬДАРДАГ БАЙСАН УУ?</i> <i>Хэрэв Тийм бол 2-ыг, Үгүй бол 3-ыг тус тус дугуйлна.</i>	Нөхөр 1 Хамтран амьдрагч 2 Найз залуу 3 Тохиолдлын хавьтагч 4 Бусад (тодруулах) 6	} SB12
SB11	<i>Асуулт МА1 болон МА7-г шалгана.</i> <input type="checkbox"/> <i>Одоогоор гэрлэсэн эсвэл хамтран амьдарч байгаа (МА1 = 1, 2) болон зөвхөн ганц удаа гэрлэж эсвэл хамтран амьдарч байсан (МА7 = 1) → Асуулт SB13-д шилжинэ.</i> <input type="checkbox"/> <i>Бусад тохиолдолд → Асуулт SB12-оос үргэлжлүүлнэ.</i>		
SB12	ТЭР ХҮН ХЭДЭН НАСТАЙ БАЙСАН БЭ? <i>Хэрэв Мэдэхгүй бол тодруулж асуух: ОЙРОЛЦООГООР ХЭДЭН НАСТАЙ БАЙСАН БЭ?</i>	Нас..... <input type="checkbox"/> <input type="checkbox"/> Мэдэхгүй 98	
SB13	ТА СҮҮЛИЙН 12 САРД ЭНЭ ХОЁР ХҮНЭЭС ӨӨР ХҮНТЭЙ БЭЛГИЙН ХАВЬТАЛД ОРСОН УУ?	Тийм 1 Үгүй 2	2 → SB15
SB14	ТА СҮҮЛИЙН 12 САРД ХЭДЭН ХҮНТЭЙ БЭЛГИЙН ХАВЬТАЛД ОРСОН БЭ?	Тоо..... <input type="checkbox"/> <input type="checkbox"/>	
SB15	ТА АМЬДРАЛЫНХАА ТУРШ ХЭДЭН ХҮНТЭЙ БЭЛГИЙН ХАВЬТАЛД ОРСОН БЭ? <i>Хэрэв тоон бус хариулт өгөгдвөл ойролцоо тоо авахыг оролдоно.</i> <i>Хэрэв 95 ба түүнээс олон бол 95-ыг нөхнө.</i>	Тоо..... <input type="checkbox"/> <input type="checkbox"/> Мэдэхгүй 98	

13. ХДХВ/ДОХ-ЫН ТАЛААРХ МЭДЛЭГ, ХАНДЛАГА			НА
№	АСУУЛТ	ХАРИУЛТЫН КОД	АЛХАМ
НА1	Би тантай өөр сэдвээр ярилцъя. Та ДОХ өвчний талаар сонсож байсан уу?	Тийм 1 Үгүй 2	2 → Бүлэг ТА
НА2	ДОХ-ын халдваргүй, бэлгийн нэг үнэнч хавьтагчтай байснаар ДОХ-ын вирус авах эрсдлийг бууруулж чадах уу?	Тийм 1 Үгүй 2 Мэдэхгүй 8	
НА4	Бэлгийн хавьталд орох бүртээ бэлгэвч хэрэглэснээр ДОХ-ын вирус авах эрсдлийг бууруулж чадах уу?	Тийм 1 Үгүй 2 Мэдэхгүй 8	
НА5	Шумууланд хазуулснаар ДОХ-ын вирус авч болох уу?	Тийм 1 Үгүй 2 Мэдэхгүй 8	
НА6	ДОХ-ын халдвартай хүнтэй хоол хүнсээ хувааж идэхэд ДОХ-ын вирус дамжих боломжтой юу?	Тийм 1 Үгүй 2 Мэдэхгүй 8	
НА7	Гаднаас нь харахад эрүүл хүн ДОХ-ын вирус тэй байж болох уу?	Тийм 1 Үгүй 2 Мэдэхгүй 8	
НА7А	Өөр хүний хэрэглэсэн зүү, тариураар ДОХ-ын вирус дамжих боломжтой юу?	Тийм 1 Үгүй 2 Мэдэхгүй 8	
НА8	Дараахь тохиолдлуудад ДОХ-ын вирус эхээс ураг эсвэл нярайд дамжих боломжтой юу? Үүнд:	<p style="text-align: center;">Тийм Үгүй Мэдэхгүй</p> <p>[А] Жирэмсний үед 1 2 8</p> <hr/> <p>[В] Төрөх үед 1 2 8</p> <hr/> <p>[С] Хүүхэд хөхүүлэх үед 1 2 8</p>	
НА9	Таны бодлоор ДОХ-оор өвчлөөгүй боловч ДОХ-ын вирус авсан эмэгтэй багш сургуульдаа ажиллаад байж болох уу?	Тийм 1 Үгүй 2 Мэдэхгүй 8	
НА10	Хэрэв мах, ногооны худалдагчийг ДОХ-ын вирус тэй гэж мэдвэл та түүнээс мах, ногоо худалдаж авах уу?	Тийм 1 Үгүй 2 Мэдэхгүй 8	

№	АСУУЛТ	ХАРИУЛТЫН КОД	АЛХАМ																
HA11	ХЭРЭВ ТАНАЙ ГЭР БҮЛИЙН ГИШҮҮДИЙН ХЭН НЭГ НЬ ДОХ-ЫН ВИРУС АВСАН НЬ МЭДЭГДВЭЛ ТАҮҮНИЙГ НУУЦЛАХЫГ ХҮСЭХ ҮҮ?	Тийм 1 Үгүй 2 Мэдэхгүй 8																	
HA12	ХЭРЭВ ТАНАЙ ГЭР БҮЛИЙН ГИШҮҮДИЙН ХЭН НЭГ НЬ ДОХ-ООР ӨВЧИЛБӨЛ ТА ТҮҮНИЙГ ГЭРТЭЭ АСАРЧ, СУВИЛАХАД БЭЛЭН БАЙНА УУ?	Тийм 1 Үгүй 2 Мэдэхгүй 8																	
HA13	<p><i>Ярилцлага авахаас өмнөх 2 жил буюу 2010 оны (ярилцлага авч буй сар, өдөр)-өөс хойш хугацаанд эмэгтэй сүүлийн хүүхдээ төрүүлсэн эсэхийг Асуулт CM12-оос шалгана.</i></p> <p><input type="checkbox"/> Үгүй, сүүлийн 2 жилд хүүхэд төрүүлээгүй → Асуулт HA24-т шилжинэ.</p> <p><input type="checkbox"/> Тийм, сүүлийн 2 жилд хүүхэд төрүүлсэн → Асуулт HA14-өөс үргэлжлүүлнэ.</p>																		
HA14	<p><i>Эмэгтэй сүүлийн хүүхдээ хэвлийдээ тээж байхдаа жирэмсний хяналтанд үзүүлж байсан эсэхийг Асуулт MN1-ээс шалгана.</i></p> <p><input type="checkbox"/> Тийм, жирэмсний хяналтанд байсан → Асуулт HA15-аас үргэлжлүүлнэ.</p> <p><input type="checkbox"/> Үгүй, жирэмсний хяналтанд байгаагүй → Асуулт HA24-т шилжинэ.</p>																		
HA15	(Нэр)-ийг хэвлийдээ тээж байхдаа жирэмсний хяналтанд үзүүлэхэд танд ДАРААХЬ ЗӨВЛӨГӨӨГ ӨГСӨН ҮҮ? Үүнд:	<table style="width: 100%; border-collapse: collapse;"> <thead> <tr> <th style="width: 60%;"></th> <th style="width: 10%; text-align: center;">Тийм</th> <th style="width: 10%; text-align: center;">Үгүй</th> <th style="width: 10%; text-align: center;">Мэдэхгүй</th> </tr> </thead> <tbody> <tr> <td>[A] ДОХ-ын вирус эхээс ураг эсвэл нярайд дамждаг талаар</td> <td style="text-align: center;">1</td> <td style="text-align: center;">2</td> <td style="text-align: center;">8</td> </tr> <tr> <td>[B] ДОХ-ын вирус авахаас сэргийлэх арга замуудын талаар</td> <td style="text-align: center;">1</td> <td style="text-align: center;">2</td> <td style="text-align: center;">8</td> </tr> <tr> <td>[C] ДОХ-ын шинжилгээний талаар</td> <td style="text-align: center;">1</td> <td style="text-align: center;">2</td> <td style="text-align: center;">8</td> </tr> </tbody> </table>		Тийм	Үгүй	Мэдэхгүй	[A] ДОХ-ын вирус эхээс ураг эсвэл нярайд дамждаг талаар	1	2	8	[B] ДОХ-ын вирус авахаас сэргийлэх арга замуудын талаар	1	2	8	[C] ДОХ-ын шинжилгээний талаар	1	2	8	
	Тийм	Үгүй	Мэдэхгүй																
[A] ДОХ-ын вирус эхээс ураг эсвэл нярайд дамждаг талаар	1	2	8																
[B] ДОХ-ын вирус авахаас сэргийлэх арга замуудын талаар	1	2	8																
[C] ДОХ-ын шинжилгээний талаар	1	2	8																
HA15D	(Нэр)-ийг хэвлийдээ тээж байхдаа жирэмсний хяналтанд үзүүлэхэд танд ДОХ-ын шинжилгээ өгөхийг зөвлөсөн үү?	Тийм 1 Үгүй 2 Мэдэхгүй 8																	
HA16	Шинжилгээнийхээ хариуг хэлэх шаардлагагүй. Та жирэмсний хяналтанд байхдаа ДОХ-ын шинжилгээ өгч байсан уу?	Тийм 1 Үгүй 2 Мэдэхгүй 8	} HA24																
HA17	Шинжилгээнийхээ хариуг хэлэх шаардлагагүй. Та шинжилгээнийхээ хариуг авсан уу?	Тийм 1 Үгүй 2 Мэдэхгүй 8	} HA22																

№	АСУУЛТ	ХАРИУЛТЫН КОД	АЛХАМ
НА18	ТАНЫГ ШИНЖИЛГЭЭНИЙХЭЭ ХАРИУГ АВАХАД ЯМАР НЭГ ЗӨВЛӨГӨӨ ӨГСӨН ҮҮ? <i>Шинжилгээний хариу ямар байхаас үл хамааран шинжилгээ өгсөн бүх хүнд зөвлөгөө өгөх ёстой.</i>	Тийм 1 Үгүй 2 Мэдэхгүй 8	
НА22	ТА СҮҮЛИЙН ХҮҮХДЭЭ ХЭВЛИЙДЭЭ ТЭЭЖ БАЙХДАА ӨГСӨН ДОХ-ЫН ШИНЖИЛГЭЭНЭЭС ХОЙШ ДАХИН ШИНЖИЛГЭЭ ӨГСӨН ҮҮ?	Тийм 1 Үгүй 2	1→НА25
НА23	ТА ХАМГИЙН СҮҮЛД ХЭЗЭЭ ДОХ-ЫН ШИНЖИЛГЭЭ ӨГСӨН БЭ?	12 хүртэлх сарын өмнө 1 12-23 сарын өмнө 2 2 ба түүнээс дээш жилийн өмнө 3	} Бүлэг ТА
НА24	ШИНЖИЛГЭЭНИЙХЭЭ ХАРИУГ ХЭЛЭХ ШААРДЛАГА ГҮЙ. ТА ЕР НЬ ДОХ-ЫН ШИНЖИЛГЭЭ ӨГЧ БАЙСАН УУ?	Тийм 1 Үгүй 2	2→НА27
НА25	ТА ХАМГИЙН СҮҮЛД ХЭЗЭЭ ДОХ-ЫН ШИНЖИЛГЭЭ ӨГСӨН БЭ?	12 хүртэлх сарын өмнө 1 12-23 сарын өмнө 2 2 ба түүнээс дээш жилийн өмнө 3	
НА26	ШИНЖИЛГЭЭНИЙХЭЭ ХАРИУГ ХЭЛЭХ ШААРДЛАГА ГҮЙ. ТА ШИНЖИЛГЭЭНИЙХЭЭ ХАРИУГ АВСАН УУ?	Тийм 1 Үгүй 2 Мэдэхгүй 8	} Бүлэг ТА
НА26А	ТАНЫГ ШИНЖИЛГЭЭНИЙХЭЭ ХАРИУГ АВАХАД ЯМАР НЭГ ЗӨВЛӨГӨӨ ӨГСӨН ҮҮ? <i>Шинжилгээний хариу ямар байхаас үл хамааран шинжилгээ өгсөн бүх хүнд зөвлөгөө өгөх ёстой.</i>	Тийм 1 Үгүй 2 Мэдэхгүй 8	} Бүлэг ТА
НА27	ТА ДОХ-ЫН ШИНЖИЛГЭЭ ӨГЧ БОЛОХ ГАЗРЫГ МЭДЭХ ҮҮ?	Тийм 1 Үгүй 2	

14. ТАМХИ, АРХИ, СОГТУУРУУЛАХ УНДААНЫ ХЭРЭГЛЭЭ			ТА
№	АСУУЛТ	ХАРИУЛТЫН КОД	АЛХАМ
ТА1	ТА ТАМХИ ТАТАЖ ЭСВЭЛ НААД ЗАХ НЬ НЭГ, ХОЁР УДАА СОРЖ ҮЗСЭН ҮҮ?	Тийм 1 Үгүй 2	2→ТА6
ТА2	ТА ШИРХЭГ ТАМХИЙГ АНХ ХЭДЭН НАСТАЙДАА БҮТНЭЭР НЬ ТАТСАН БЭ?	Хэзээ ч үгүй..... 00 Нас..... <input type="checkbox"/> <input type="checkbox"/>	
ТА3	ТА ОДОО ТАМХИ ТАТДАГ УУ?	Тийм 1 Үгүй 2	2→ТА6
ТА4	ТА СҮҮЛИЙН 24 ЦАГТ ХЭДЭН ШИРХЭГ ТАМХИ ТАТСАН БЭ?	Татсан тамхины тоо..... <input type="checkbox"/> <input type="checkbox"/>	
ТА5	ТА СҮҮЛИЙН 1 САРЫН ХЭДЭН ӨДӨРТ ТАМХИ ТАТСАН БЭ? <i>Хэрэв 10-аас цөөн өдөр бол зохих тоог Өдрийн тоо хэсэгт нөхнө. Харин 10 ба түүнээс олон өдөр бол 10-ыг дугуйлна. Хэрэв Өдөр бүр эсвэл Бараг өдөр бүр бол 30-ыг дугуйлна.</i>	Өдрийн тоо 0 <input type="checkbox"/> 10 ба түүнээс олон өдөр 10 Бараг өдөр бүр..... 30	
ТА6	ТА НАВЧИН ТАМХИ, ДҮНСЭН ТАМХИ ГЭХ МЭТ БУСАД ТӨРЛИЙН ТАМХИ ТАТАЖ БАЙСАН УУ?	Тийм 1 Үгүй 2	2→ТА10
ТА7	ТА СҮҮЛИЙН 1 САРД НАВЧИН ТАМХИ, ДҮНСЭН ТАМХИ ГЭХ МЭТ БУСАД ТӨРЛИЙН ТАМХИ ТАТСАН УУ?	Тийм 1 Үгүй 2	2→ТА10
ТА8	ТА СҮҮЛИЙН 1 САРЫН ХЭДЭН ӨДӨРТ НАВЧИН ТАМХИ, ДҮНСЭН ТАМХИ ГЭХ МЭТ БУСАД ТӨРЛИЙН ТАМХИ ТАТСАН БЭ? <i>Хэрэв 10-аас цөөн өдөр бол зохих тоог Өдрийн тоо хэсэгт нөхнө. Харин 10 ба түүнээс олон өдөр бол 10-ыг дугуйлна. Хэрэв Өдөр бүр эсвэл Бараг өдөр бүр бол 30-ыг дугуйлна.</i>	Өдрийн тоо 0 <input type="checkbox"/> 10 ба түүнээс олон өдөр 10 Бараг өдөр бүр..... 30	
ТА9	ТА ЯМАР ТАМХИ ТАТСАН БЭ? <i>Тодруулж асуух:</i> ӨӨР ЯМАР ТАМХИ ТАТСАН БЭ? <i>Хариулт бүрийг дугуйлна.</i>	Навчин тамхи А Дүнсэн тамхи..... Е Бусад (<i>тодруулах</i>) Х	
ТА10	ТА ХАМРЫН ТАМХИ, ЗАЖИЛДАГ ТАМХИ ГЭХ МЭТ УТААГҮЙ ТӨРЛИЙН ТАМХИ ХЭРЭГЛЭЖ БАЙСАН УУ?	Тийм 1 Үгүй 2	2→ТА14
ТА11	ТА СҮҮЛИЙН 1 САРД ХАМРЫН ТАМХИ, ЗАЖИЛДАГ ТАМХИ ГЭХ МЭТ УТААГҮЙ ТӨРЛИЙН ТАМХИ ХЭРЭГЛЭСЭН ҮҮ?	Тийм 1 Үгүй 2	2→ТА14
ТА12	ТА СҮҮЛИЙН 1 САРЫН ХЭДЭН ӨДӨРТ ХАМРЫН ТАМХИ, ЗАЖИЛДАГ ТАМХИ ГЭХ МЭТ УТААГҮЙ ТӨРЛИЙН ТАМХИ ХЭРЭГЛЭСЭН БЭ? <i>Хэрэв 10-аас цөөн өдөр бол зохих тоог Өдрийн тоо хэсэгт нөхнө. Харин 10 ба түүнээс олон өдөр бол 10-ыг дугуйлна. Хэрэв Өдөр бүр эсвэл Бараг өдөр бүр бол 30-ыг дугуйлна.</i>	Өдрийн тоо 0 <input type="checkbox"/> 10 ба түүнээс олон өдөр 10 Бараг өдөр бүр..... 30	

№	АСУУЛТ	ХАРИУЛТЫН КОД	АЛХАМ
ТА13	<p>ТА ЯМАР ТАМХИ ХЭРЭГЛЭСЭН БЭ?</p> <p><i>Тодруулж асуух:</i> ӨӨР ЯМАР ТАМХИ ХЭРЭГЛЭСЭН БЭ?</p> <p><i>Хариулт бүрийг дугуйлна.</i></p>	<p>Зажилдаг тамхи А</p> <p>Хамрын тамхи В</p> <p>Бусад (<i>тодруулах</i>) Х</p>	
ТА14	<p>БИ ТАНААС АРХИ, СОГТУУРУУЛАХ УНДААНЫ ТАЛААР ХЭДЭН АСУУЛТ АСУУЯ.</p> <p>ТА АРХИ, СОГТУУРУУЛАХ УНДАА УУЖ ҮЗСЭН ҮҮ?</p>	<p>Тийм 1</p> <p>Үгүй 2</p>	2 → Бүлэг LS
ТА15	<p>ТА АРХИ, СОГТУУРУУЛАХ УНДААГ АНХ ХЭДЭН НАСТАЙДАА УУСАН БЭ?</p> <p><i>Тодруулах:</i> БИ ЭНД НААД ЗАХ НЬ НЭГ ЛААЗ ЭСВЭЛ НЭГ ШИЛ ШАР АЙРАГ, ЭСВЭЛ НЭГ ДАРСНЫ ХУНДАГА ДАРС, ЭСВЭЛ НЭГ ХУНДАГА АРХИ, КОНЬЯК, ВИСКИ УУСАН ТУХАЙ АСУУЖ БАЙГАА ЮМ ШҮҮ.</p>	<p>Огт ууж байгаагүй 00</p> <p>Нас <input type="checkbox"/> <input type="checkbox"/></p>	00 → Бүлэг LS
ТА16	<p>ТА СҮҮЛИЙН 1 САРЫН ХЭДЭН ӨДӨРТ АРХИ, СОГТУУРУУЛАХ УНДАА УУСАН БЭ ?</p> <p><i>Хэрэв 10-аас цөөн өдөр бол зохих тоог Өдрийн тоо хэсэгт нөхнө. Харин 10 ба түүнээс олон өдөр бол 10-ыг дугуйлна. Хэрэв Өдөр бүр эсвэл Бараг өдөр бүр бол 30-ыг дугуйлна.</i></p>	<p>Уугаагүй 00</p> <p>Өдрийн тоо 0 <input type="checkbox"/></p> <p>10 ба түүнээс олон өдөр 10</p> <p>Бараг өдөр бүр 30</p>	

15. АМЬДРАЛЫН СЭТГЭЛ ХАНАМЖ			LS
Энэ бүлгийн бүх асуултын хувьд хариултын код бүхий картыг ашиглана.			
№	АСУУЛТ	ХАРИУЛТЫН КОД	АЛХАМ
LS2	Би таны гэр бүл, найз, нөхөд, ажил, сургуульдаа хэр сэтгэл ханамжтай байдаг талаар хэдэн асуулт асууя. Та гэрлэлтэндээ хэр сэтгэл хангалуун байдаг вэ?	Гэр бүлгүй..... 0 Маш их 1 Боломжийн 2 Дундаж 3 Яахав дээ 4 Огт хангалуун биш 5	
LS3	Та найз нөхөрлөлдөө хэр сэтгэл хангалуун байдаг вэ?	Найз нөхөдгүй..... 0 Маш их 1 Боломжийн 2 Дундаж 3 Яахав дээ 4 Огт хангалуун биш 5	
LS4	Та хичээл, сургуульдаа хэр сэтгэл хангалуун байдаг вэ?	Сургуульд сурдаггүй..... 0 Маш их 1 Боломжийн 2 Дундаж 3 Яахав дээ 4 Огт хангалуун биш 5	
LS5	Та одоогийн эрхэлж буй ажилдаа хэр сэтгэл хангалуун байдаг вэ?	Ажил хийдэггүй..... 0 Маш их 1 Боломжийн 2 Дундаж 3 Яахав дээ 4 Огт хангалуун биш 5	
LS6	Та өөртөө хэр сэтгэл хангалуун байдаг вэ?	Маш их 1 Боломжийн 2 Дундаж 3 Яахав дээ 4 Огт хангалуун биш 5	
LS7	Та өөрийн амьдарч буй орчин нөхцөлдөө хэр сэтгэл хангалуун байдаг вэ? <i>Шаардлагатай бол энэ асуултанд амьдарч буй орчин, байр сууц, айл саахалтынхан, оршин суугаа газрын орчин нөхцөлийг хамруулж байгаа гэдгийг тайлбарлана.</i>	Маш их 1 Боломжийн 2 Дундаж 3 Яахав дээ 4 Огт хангалуун биш 5	
LS8	Та ер нь амьдралдаа хэр сэтгэл хангалуун байдаг вэ?	Маш их 1 Боломжийн 2 Дундаж 3 Яахав дээ 4 Огт хангалуун биш 5	

№	АСУУЛТ	ХАРИУЛТЫН КОД	АЛХАМ
LS9	ТА ӨӨРИЙН ЦАЛИН, ОРЛОГОДОО ХЭР СЭТГЭЛ ХАНГАЛУУН БАЙДАГ ВЭ?	Ямар ч орлогогүй..... 0 Маш их 1 Боломжийн 2 Дундаж 3 Яахав дээ 4 Огт хангалуун биш 5	
LS10	ЭНЭ БҮХНИЙГ НЭГТГЭН ДҮГНЭВЭЛ ТА ӨӨРИЙГӨӨ ХЭР ЖАРГАЛТАЙ ГЭЖ БОДОЖ БАЙНА ВЭ?	Маш их 1 Боломжийн 2 Дундаж 3 Яахав дээ 4 Огт хангалуун биш 5	
LS11	ӨНГӨРСӨН ЖИЛИЙН ЭНЭ ҮЕИЙНХТЭЙ ХАРЬЦУУЛБАЛ ТАНЫ АМЬДРАЛ САЙЖИРСАН УУ, МУУДСАН УУ ЭСВЭЛ ХЭВЭНДЭЭ БАЙГАА ЮУ?	Сайжирсан..... 1 Хэвэндээ 2 Муудсан..... 3	
LS12	ТАНЫ БОДЛООР ЖИЛИЙН ДАРАА ТАНЫ АМЬДРАЛ САЙЖРАХ УУ, МУУДАХ УУ ЭСВЭЛ ХЭВЭНДЭЭ БАЙХ УУ?	Сайжирна 1 Хэвэндээ байна 2 Муудна 3	

WM11	Ярилцлага дууссан	Цаг, минут □ □ : □ □	
------	-------------------	----------------------------	--

WM12	<p>Эмэгтэй өрхийн 5 хүртэлх насны аль нэг хүүхдийн эх/асрамжлагч мөн эсэхийг “Өрхийн асуулга”-ын хуудасны Бүлэг HL-ийн Багана HL9-өөс шалгана.</p> <p><input type="checkbox"/> Тийм → Эмэгтэйн хүүхэд/асрамжлуулагчид харгалзах “5 хүртэлх насны хүүхдийн асуулга”-ын хуудасны дагуу түүнтэй ярилцлагыг эхэлнэ.</p> <p><input type="checkbox"/> Үгүй → Эмэгтэйд талархал илэрхийлээд ярилцлагыг дуусгана.</p> <p>Өрхөд дараагийн “15-49 насны эмэгтэйн асуулга”-д хамрагдах эмэгтэй эсвэл “5 хүртэлх насны хүүхдийн асуулга”-д хамрагдах хүүхдийн эх/асрамжлагч эсвэл “15-49 насны эрэгтэйн асуулга”-д хамрагдах эрэгтэй байгаа эсэхийг шалгана.</p>
------	--

Ярилцлага авагчийн тэмдэглэл

Хянагчийн тэмдэглэл

Багийн ахлагчийн тэмдэглэл

Үндэсний статистикийн хорооны даргын
2010 оны 01/87 тоот тушаалаар батлав.

Маягт ХХС4-4



15-49 НАСНЫ ЭРЭГТЭЙН АСУУЛГА

1. ХАЯГИЙН ХЭСЭГ		МЕ
<i>Энэ асуулгад 15-49 насны бүх эрэгтэйчүүдийг хамруулна. Судалгаанд хамрагдах эрэгтэй бүрт нэг асуулгын хуудас нөхөгдөнө.</i>		
ME1. Түүвэрлэгдсэн нэгжийн дугаар	<input type="checkbox"/> <input type="checkbox"/>	ME4. Эрэгтэйн мөрийн дугаар <input type="checkbox"/> <input type="checkbox"/>
ME2. Өрхийн дугаар	<input type="checkbox"/> <input type="checkbox"/>	ME5. Ярилцлага авагчийн нэр, дугаар _____ <input type="checkbox"/> <input type="checkbox"/>
ME3. Эрэгтэйн нэр _____		ME6. Ярилцлага авсан огноо (он/ сар/ өдөр) <input type="checkbox"/> <input type="checkbox"/> <input type="checkbox"/> / <input type="checkbox"/> <input type="checkbox"/> / <input type="checkbox"/> <input type="checkbox"/>

ТАНЫ МЭДЭЭЛЛИЙН НУУЦЫГ “ХУВЬ ХҮНИЙ НУУЦЫН ТУХАЙ” МОНГОЛ УЛСЫН ХУУЛИЙН 5-Р ЗҮЙЛИЙН 4 ДЭХ ХЭСЭГ БОЛОН “СТАТИСТИКИЙН ТУХАЙ” МОНГОЛ УЛСЫН ХУУЛИЙН 22-Р ЗҮЙЛИЙН 3 ДАХЬ ХЭСЭГТ ЗААСНЫ ДАГУУ ЧАНДЛАН ХАДГАЛНА.

БИД ЯРИЛЦЛАГАА ЭХЭЛЖ БОЛОХ УУ?

- Тийм, зөвшөөрсөн → Асуулт ME10-т шилжиж ярилцлага эхэлсэн цаг, минутыг тэмдэглээд ярилцлагыг эхэлнэ.
- Үгүй, зөвшөөрөөгүй → Асуулт ME7-г нөхөөд ярилцлагын үр дүнг багийн ахлагчтай зөвшилцөнө.

ME7. Ярилцлагын үр дүн	Бүрэн.....	01
	Эзгүй.....	02
	Татгалзсан.....	03
	Дугуу.....	04
	Ярилцлага өгөх чадваргүй.....	05
	Бусад (тодруулах) _____	96
ME8. Хянагчийн нэр, дугаар	_____ <input type="checkbox"/> <input type="checkbox"/>	
ME9. Шивэлтийн операторын нэр, дугаар	_____ <input type="checkbox"/> <input type="checkbox"/>	

ME10	Ярилцлага эхэлсэн	Цаг, минут..... <input type="text"/> <input type="text"/> : <input type="text"/> <input type="text"/>	
------	-------------------	---	--

2. ЭРЭГТЭЙН ЕРӨНХИЙ МЭДЭЭЛЭЛ			МВ
№	АСУУЛГ	ХАРИУЛТЫН КОД	АЛХАМ
MB1	ТА ТӨРСӨН ОН, САР, ӨДРӨӨ ХЭЛНЭ ҮҮ?	Төрсөн Он <input type="text"/> <input type="text"/> <input type="text"/> <input type="text"/> Мэдэхгүй 9998 Сар <input type="text"/> <input type="text"/> Мэдэхгүй 98 Өдөр <input type="text"/> <input type="text"/> Мэдэхгүй 98	
MB2	ТА ХЭДЭН НАСТАЙ ВЭ? <i>Шаардлагатай бол тодруулж асуух:</i> ТА СҮҮЛИЙН ТӨРСӨН ӨДРӨӨРӨӨ ХЭДЭН НАС ХҮРСЭН БЭ? <i>Асуулт MB1 болон MB2 өөр хоорондоо тохирч байгаа эсэхийг заавал шалгана.</i>	Нас (бүтэн насаар) <input type="text"/> <input type="text"/>	
MB3	ТА ЦЭЦЭРЛЭГТ ХҮМҮҮЖИЖ/ СУРГУУЛЬД СУРЧ БАЙСАН УУ?	Тийм 1 Үгүй 2	2→MB7
MB4	ТА ХАМГИЙН ДЭЭД ТАЛ НЬ АЛЬ ШАТНЫ СУРГУУЛЬД СУРСАН БЭ?	Цэцэрлэг 0 Ерөнхий боловсролын сургууль 1 Мэргэжлийн сургалт үйлдвэрлэлийн төв 2 Их, дээд сургууль, коллеж 3 Албан бус сургалтын дүйцсэн хөтөлбөр 4	0→MB7 4→MB7
MB5	ТА ХАМГИЙН ДЭЭД ТАЛ НЬ ЭНЭ ШАТНЫ СУРГУУЛИЙН ХЭДДҮГЭЭР АНГИ/ КУРСЫГ ТӨГССӨН БЭ?	Анги/ курс <input type="text"/> <input type="text"/>	
MB6	<i>Эрэгтэй хамгийн дээд тал нь ерөнхий боловсролын сургуулийн 1-4-р ангийг төгссөн эсэхийг Асуулт MB4 болон MB5-аас шалгана.</i> <input type="checkbox"/> Үгүй, ерөнхий боловсролын сургуулийн 5-р ангиас дээш боловсролтой → Бүлэг MI-д шилжинэ. <input type="checkbox"/> Тийм, ерөнхий боловсролын сургуулийн 1-4-р ангийн боловсролтой → Асуулт MB7-гоос үргэлжлүүлнэ.		
MB7	ТА НАДАД ЭНЭ ӨГҮҮЛБЭРИЙГ УНШИЖ ӨГНӨ ҮҮ. <i>Эрэгтэйд тусгай картан дээр бичигдсэн өгүүлбэрийг үзүүлнэ.</i> <i>Хэрэв Эрэгтэй өгүүлбэрийг бүтнээр нь уншиж чадахгүй бол тодруулж асуух:</i> ТА ЭНЭ ӨГҮҮЛБЭРИЙН ЗАРИМ ХЭСГИЙГ УНШИЖ ЧАДАХ УУ?	Огт уншиж чадахгүй 1 Зарим хэсгийг унших чадвартай 2 Бүтнээр нь унших чадвартай 3 Уншиж чадах хэл дээр бичигдээгүй 4 <i>(хэлийг тодруулах)</i> Хараагүй, дүлий, хэлгүй 5	1→Бүлэг MI 5→Бүлэг MI
MB7A	ТА НАДАД МИНИЙ ОДОО УНШИХ ӨГҮҮЛБЭРИЙГ БИЧИЖ ӨГНӨ ҮҮ. <i>Эрэгтэйд тусгай картан дээр бичигдсэн өгүүлбэрийг уншиж өгнө.</i> <i>Хэрэв Эрэгтэй өгүүлбэрийг бүтнээр нь бичиж чадахгүй бол тодруулж асуух:</i> ТА ЭНЭ ӨГҮҮЛБЭРИЙН ЗАРИМ ҮГИЙГ БИЧИЖ ЧАДАХ УУ?	Огт бичиж чадахгүй 1 Зарим үгийг бичих чадвартай 2 Бүтнээр нь бичих чадвартай 3	

MICS4.ME.2

3. ОЛОН НИЙТИЙН МЭДЭЭЛЛИЙН ХЭРЭГСЛИЙН ХҮРТЭЭМЖ БОЛОН МЭДЭЭЛЭЛ ХАРИЛЦААНЫ ТЕХНОЛОГИЙН ХЭРЭГЛЭЭ			MI
№	АСУУЛТ	ХАРИУЛТЫН КОД	АЛХАМ
MI1	<p>Эрэгтэй унших чадвартай эсэхийг Асуулт MB7-гоос шалгана.</p> <p><input type="checkbox"/> Аль ч хариултын кодыг дугуйлаагүй (ерөнхий боловсролын сургуулийн 5-р ангиас дээш боловсролтой) → Асуулт MI2-оос үргэлжлүүлнэ.</p> <p><input type="checkbox"/> Уншиж чадна, уншиж чадах хэл дээр бичигдсэн өгүүлбэр үзүүлээгүй (MB7 = 2, 3, 4) → Асуулт MI2-оос үргэлжлүүлнэ.</p> <p><input type="checkbox"/> Огт уншиж чадахгүй, хараагүй, дүлий, хэлгүй (MB7 = 1, 5) → Асуулт MI3-т шилжинэ.</p>		
MI2	ТА СОНИН, ХЭВЛЭЛ ХЭР ИХ УНШДАГ ВЭ? БАРАГ ӨДӨР БҮР ҮҮ, ДОЛОО ХОНОГТ НААД ЗАХ НЬ 1 УДАА ЮУ, САРД НААД ЗАХ НЬ 1 УДАА ЮУ ЭСВЭЛ ОГТ УНШДАГГҮЙ ЮУ?	Бараг өдөр бүр 1 Долоо хоногт наад зах нь 1 удаа 2 Сард наад зах нь 1 удаа 3 Огт уншдаггүй 4	
MI3	ТА РАДИО, FM ХЭР ИХ СОНСДОГ ВЭ? БАРАГ ӨДӨР БҮР ҮҮ, ДОЛОО ХОНОГТ НААД ЗАХ НЬ 1 УДАА ЮУ, САРД НААД ЗАХ НЬ 1 УДАА ЮУ ЭСВЭЛ ОГТ СОНСДОГГҮЙ ЮУ?	Бараг өдөр бүр 1 Долоо хоногт наад зах нь 1 удаа 2 Сард наад зах нь 1 удаа 3 Огт сонсдоггүй..... 4	
MI4	ТА ТЕЛЕВИЗ ХЭР ИХ ҮЗДЭГ ВЭ? БАРАГ ӨДӨР БҮР ҮҮ, ДОЛОО ХОНОГТ НААД ЗАХ НЬ 1 УДАА ЮУ, САРД НААД ЗАХ НЬ 1 УДАА ЮУ ЭСВЭЛ ОГТ ҮЗДЭГГҮЙ ЮУ?	Бараг өдөр бүр 1 Долоо хоногт наад зах нь 1 удаа 2 Сард наад зах нь 1 удаа 3 Огт үздэггүй 4	
MI6	ТА КОМПЬЮТЕР ХЭРЭГЛЭЖ ҮЗСЭН ҮҮ?	Тийм..... 1 Үгүй 2	2→MI9
MI7	ТА СҮҮЛИЙН 12 САРД КОМПЬЮТЕР ХЭРЭГЛЭСЭН ҮҮ?	Тийм..... 1 Үгүй 2	2→MI9
MI8	ТА СҮҮЛИЙН 1 САРД КОМПЬЮТЕР ХЭР ИХ ХЭРЭГЛЭСЭН БЭ? БАРАГ ӨДӨР БҮР ҮҮ, ДОЛОО ХОНОГТ НААД ЗАХ НЬ 1 УДАА ЮУ, САРД НААД ЗАХ НЬ 1 УДАА ЮУ ЭСВЭЛ ОГТ ХЭРЭГЛЭЭГҮЙ ЮУ?	Бараг өдөр бүр 1 Долоо хоногт наад зах нь 1 удаа 2 Сард наад зах нь 1 удаа 3 Огт хэрэглээгүй 4	
MI9	ТА ИНТЕРНЭТ ХЭРЭГЛЭЖ ҮЗСЭН ҮҮ?	Тийм..... 1 Үгүй 2	2→Бүлэг RP
MI10	ТА СҮҮЛИЙН 12 САРД ИНТЕРНЭТ ХЭРЭГЛЭСЭН ҮҮ?	Тийм..... 1 Үгүй 2	2→Бүлэг RP
MI11	ТА СҮҮЛИЙН 1 САРД ИНТЕРНЭТ ХЭР ИХ ХЭРЭГЛЭСЭН БЭ? БАРАГ ӨДӨР БҮР ҮҮ, ДОЛОО ХОНОГТ НААД ЗАХ НЬ 1 УДАА ЮУ, САРД НААД ЗАХ НЬ 1 УДАА ЮУ ЭСВЭЛ ОГТ ХЭРЭГЛЭЭГҮЙ ЮУ?	Бараг өдөр бүр 1 Долоо хоногт наад зах нь 1 удаа 2 Сард наад зах нь 1 удаа 3 Огт хэрэглээгүй 4	

4. НӨХӨН ҮРЖИХҮЙ			RP
Энэ бүлгийн бүх асуулт эрэгтэйн зөвхөн ТӨРСӨН хүүхэдтэй холбоотой.			
№	АСУУЛТ	ХАРИУЛТЫН КОД	АЛХАМ
RP1	Би тантай таны өөрийн хүүхдүүдийн талаар ярилцъя. Та төрсөн хүүхэдтэй юу? Би таны төрсөн хүүхдүүдийн талаар асууж байгаа юм шүү. Өөрөөр хэлбэл, тухайн хүүхэд одоо тантай хамт амьдардаггүй эсвэл эндсэн эсвэл таны одоогийн эхнэр/ хамтран амьдрагчийн хүүхэд биш байж болно.	Тийм 1 Үгүй 2 Мэдэхгүй 8	} RP8
RP4	Таны төрсөн хүүхдүүдээс чинь одоо тантай хамт амьдардаг хүүхэд байгаа юу?	Байгаа 1 Байхгүй 2	2 → RP6
RP5	Одоо тантай хамт амьдардаг хүүхдүүдээс чинь Хэд нь хүү вэ? Хэд нь охин бэ? <i>Хэрэв Байхгүй бол 00-ийг нөхнө.</i>	Хүү <input type="checkbox"/> <input type="checkbox"/> Охин <input type="checkbox"/> <input type="checkbox"/>	
RP6	Таны төрсөн хүүхдүүдээс чинь одоо амьд сэрүүн хэдий ч тантай хамт амьдардаггүй хүүхэд байгаа юу?	Байгаа 1 Байхгүй 2	2 → RP8
RP7	Одоо амьд сэрүүн хэдий ч тантай хамт амьдардаггүй хүүхдүүдээс чинь Хэд нь хүү вэ? Хэд нь охин бэ? <i>Хэрэв Байхгүй бол 00-ийг нөхнө.</i>	Хүү <input type="checkbox"/> <input type="checkbox"/> Охин <input type="checkbox"/> <input type="checkbox"/>	
RP8	Таны төрсөн хүүхдүүдээс чинь эндсэн хүүхэд байгаа юу? <i>Хэрэв Байхгүй бол тодруулах:</i> Төрөөд амьсгалсан эсвэл амьдын бусад шинж тэмдэг өөрөөр хэлбэл зурх нь цохилсон, булчингийн тодорхой хөдөлгөөн илэрсэн, уйлсан хүүхдийн хувьд асууж байгаа юм шүү.	Байгаа 1 Байхгүй 2 Мэдэхгүй 8	} RP10
RP9	Хэд нь хүү байсан бэ? Хэд нь охин байсан бэ? <i>Хэрэв Байхгүй бол 00-ийг нөхнө.</i>	Хүү <input type="checkbox"/> <input type="checkbox"/> Охин <input type="checkbox"/> <input type="checkbox"/> Мэдэхгүй <input type="checkbox"/> <input type="checkbox"/>	
RP10	<i>Асуулт RP5, RP7 болон RP9-ийн хариултаудыг нэмж дүнг гаргана.</i>	Нийт төрсөн хүүхдийн тоо .. <input type="checkbox"/> <input type="checkbox"/>	
RP11	Та тэгэхээр нийтдээ (<i>нийт төрсөн хүүхдийн тоо</i>) төрсөн хүүхэдтэй/ төрсөн хүүхэдгүй байх нь ээ. Энэ зөв үү? <input type="checkbox"/> Тийм, шалгана <input type="checkbox"/> Төрсөн хүүхэдгүй → Бүлэг CN-д шилжинэ. <input type="checkbox"/> Нэг ба түүнээс олон төрсөн хүүхэдтэй → Асуулт RP12-оос үргэлжлүүлнэ. <input type="checkbox"/> Үгүй → Асуулт RP1-RP10-ын хариултаудыг шалгана. Шаардлагатай бол Асуулт RP12-оос үргэлжлүүлэхээсээ өмнө зохих засварыг хийж зөв болгоно.		

MICS4.ME.4

№	АСУУЛТ	ХАРИУЛТЫН КОД	АЛХАМ
RP12	<p>ТАНЫГ ХЭДЭН НАСТАЙ БАЙХАД АНХНЫ ХҮҮХЭД ЧИНЬ ТӨРСӨН БЭ?</p> <p>Би таны хамгийн анхны хүүхдийн талаар асууж байгаа юм шүү. Өөрөөр хэлбэл, тухайн хүүхэд одоо тантай хамт амьдардаггүй эсвэл эндсэн эсвэл таны одоогийн эхнэр/ хамтран амьдрагчийн хүүхэд биш байж болно.</p>	Нас (бүтэн насаар)..... <input type="checkbox"/> <input type="checkbox"/>	
RP13	<p><i>Эрэгтэй одоо амьд сэрүүн байгаа наад зах нь нэг хүүхэдтэй эсэхийг Асуулт RP5 болон RP7-гоос шалгана.</i></p> <p><input type="checkbox"/> Үгүй, одоо амьд сэрүүн байгаа хүүхэдгүй → Бүлэг CN-д шилжинэ.</p> <p><input type="checkbox"/> Тийм, нэг ба түүнээс олон тооны амьд сэрүүн байгаа хүүхэдтэй → Асуулт RP14-өөс үргэлжлүүлнэ.</p>		
RP14	<p>ТАНЫ БАГА ХҮҮХЭД ЧИНЬ ХЭДЭН НАСТАЙ ВЭ?</p> <p>Би таны хамгийн бага хүүхдийн талаар асууж байгаа юм шүү. Өөрөөр хэлбэл, тухайн хүүхэд одоо тантай хамт амьдардаггүй эсвэл таны одоогийн эхнэр/ хамтран амьдрагчийн хүүхэд биш байж болно.</p>	Нас (бүтэн насаар)..... <input type="checkbox"/> <input type="checkbox"/>	
RP15	<p><i>Эрэгтэйн бага хүүхэд 0-4 настай эсэхийг Асуулт RP14-өөс шалгана.</i></p> <p><input type="checkbox"/> Үгүй, 5 ба түүнээс дээш настай → Бүлэг CN-д шилжинэ.</p> <p><input type="checkbox"/> Тийм, 0-4 настай → Хамгийн бага хүүхдийн нэрийг асууна.</p> <p>Хүүхдийн нэр _____.</p> <p>Асуулт RP16-гаас үргэлжлүүлэн хамгийн бага төрсөн хүүхдийн нэрээр асуултыг асууна.</p>		
RP16	(Нэр)-ийн ЭХ ТҮҮНИЙГ ХЭВЛИЙДЭЭ ТЭЭЖ БАЙХДАА ЖИРЭМСНИЙ ХЯНАЛТАНД ҮЗҮҮЛЖ БАЙСАН УУ?	Тийм 1 Үгүй 2 Мэдэхгүй 8	} RP18
RP17	Та (нэр)-ийн ЭХ ЖИРЭМСНИЙ ХЯНАЛТАНД ҮЗҮҮЛЭХЭД ХАМТ ЯВДАГ БАЙСАН УУ?	Тийм 1 Үгүй 2	
RP18	(Нэр)-ийг ЭМНЭЛЭГТ ТӨРҮҮЛСЭН ҮҮ?	Тийм 1 Үгүй 2 Мэдэхгүй 8	1 → Бүлэг CN 8 → Бүлэг CN
RP19	(Нэр)-ийг ЭМНЭЛЭГТ ТӨРҮҮЛЭЭГҮЙ ГОЛ ШАЛТГААН НЬ ЮУ ВЭ?	Зардал ихтэй 1 Эмнэлэг хол, тээврийн хэрэгсэл байхгүй 2 Түргэн тусламжид дуудлага өгч чадаагүй 3 Эмнэлгийн газарт итгэдэггүй, үйлчилгээ муу 4 Бусад (тодруулах) 6 Мэдэхгүй 8	

5. ЖИРЭМСЛЭХЭЭС СЭРГИЙЛЭХ АРГА, ХЭРЭГСЛИЙН МЭДЛЭГ, ХЭРЭГЛЭЭ				CN
№	АСУУЛТ	ХАРИУЛТЫН КОД	АЛХАМ	
CN2	Хосууд жирэмслэхээс сэргийлэх зорилгоор төрөл бүрийн арга, хэрэгсэл хэрэглэдэг. Та одоогоор жирэмслэхээс сэргийлэх ямар нэг арга, хэрэгсэл хэрэглэж байгаа юу?	Тийм 1 Үгүй 2	2 → CN3A	
CN3	Та ямар арга, хэрэгсэл хэрэглэж байгаа вэ? <i>Тодруулж асуух:</i> Өөр ямар нэг арга, хэрэгсэл хэрэглэж байгаа юу? <i>Хариулт бүрийг дугуйлна.</i> <i>Гэвч ямар нэг байдлаар өөрийн мэдлэгийг хуваалцах, зөвлөгөө өгөх гэх мэтээр нөлөөлж болохгүй.</i>	Умайн 2 талын гуурсан хоолойг боох A Үрийн сувгийг боох B Ерөндөг C Тариа D Суулгац E Эм уух F Эрэгтэй бэлгэвч G Эмэгтэй бэлгэвч H Диафрагм I Лаа, царцмаг J Хүүхдээ хөхүүлж байгаа K Хуанлийн дагуу түр тэвчих L Гадуур тавих M Бусад (<i>тодруулах</i>) X		
CN3A	Та жирэмслэхээс сэргийлэх арга, хэрэгслийн талаар мэдэх үү?	Мэднэ 1 Мэдэхгүй 2	2 → Бүлэг MS	
CN3B	Та ямар арга, хэрэгслийн талаар мэдэх вэ? <i>Тодруулж асуух:</i> Өөр ямар нэг арга, хэрэгслийн талаар мэдэх үү? <i>Хариулт бүрийг дугуйлна.</i>	Умайн 2 талын гуурсан хоолойг боох A Үрийн сувгийг боох B Ерөндөг C Тариа D Суулгац E Эм уух F Эрэгтэй бэлгэвч G Эмэгтэй бэлгэвч H Диафрагм I Лаа, царцмаг J Хүүхэд хөхүүлэх K Хуанлийн дагуу түр тэвчих L Гадуур тавих M Бусад (<i>тодруулах</i>) X		
CN4	Би танаас эмэгтэйчүүдийн жирэмслэлтийн талаар хэдэн асуулт асууя. Эмэгтэйчүүдийн сарын тэмдэг хооронд бэлгийн хавьталд орсон үед жирэмслэх магадлал ихтэй хоногууд байдаг уу?	Тийм 1 Үгүй 2 Мэдэхгүй 8	} CN6	
CN5	Тухайн хоногуудыг хэдийд гэж та бодож байна вэ?	Сарын тэмдэг ирэхийн өмнөхөн 1 Сарын тэмдгийн үеэр 2 Сарын тэмдэг дууссаны дараахан 3 Сарын тэмдгийн хоорондох хугацааны дунд үед 4 Бусад (<i>тодруулах</i>) 6 Мэдэхгүй 8		

№	АСУУЛТ	ХАРИУЛТЫН КОД	АЛХАМ
CN6	ТАНЫ БОДЛООР ХҮҮХДЭЭ ХӨХҮҮЛЖ БАЙГАА ЭМЭГТЭЙ ЖИРЭМСЛЭХ БОЛОМЖТОЙ ЮУ?	Тийм..... 1 Үгүй 2 Тухайн нөхцөл байдлаас шалтгаална..... 3 Мэдэхгүй 8	
CN7	Би жирэмслэхээс сэргийлэх арга, хэрэгслийн талаарх зарим ойлголтыг уншъя. Та үүнтэй санал нийлдэг эсэхээ хэлнэ үү. Үүнд:	Тийм Үгүй Мэдэхгүй [A] Жирэмслэхээс сэргийлэх арга, хэрэгслийг хэрэглэх эсэх нь эмэгтэйчүүдийн асуудал ба эрэгтэйчүүд энэ талаар санаа тавих шаардлагагүй 1 2 8 [B] Жирэмслэхээс сэргийлэх арга, хэрэгсэл хэрэглэснээр эмэгтэйчүүд бэлгийн олон хавьтагчтай болох магадлалтай 1 2 8	
CN8	ТА ХААНААС БЭЛГЭВЧ АВЧ БОЛОХЫГ МЭДЭХ ҮҮ?	Мэднэ..... 1 Мэдэхгүй 2	2→Бүлэг MS
CN9	ТЭГВЭЛ ХААНААС БЭЛГЭВЧ АВЧ БОЛОХ ВЭ? <i>Тодруулж асуух:</i> ӨӨР ХААНААС БЭЛГЭВЧ АВЧ БОЛОХ ВЭ? <i>Хариулт бүрийг дугуйлна.</i> <i>Гэвч ямар нэг байдлаар өөрийн саналыг хэлэх, зөвлөгөө өгөх гэх мэтээр нөлөөлж болохгүй.</i> <i>Бэлгэвч авч болох газрыг зөв тодорхойлохын тулд аль болох тодруулж асууна.</i>	Улсын Нэгдсэн эмнэлэг..... A Эрүүл мэндийн төв..... B Өрхийн эмнэлэг..... C Явуулын эмнэлэг..... D Сум, багийн эмч, сувилагч..... E Хувийн Эмнэлэг, клиник..... F Эмч..... G Эмийн сан..... H Явуулын эмнэлэг..... I Бусад Дэлгүүр..... J Хамаатан, найз..... K Бусад (<i>тодруулах</i>)..... X	
CN10	ХЭРЭВ ТА ХҮСВЭЛ БЭЛГЭВЧИЙГ ӨӨРӨӨ АВЧ ЧАДАХ УУ?	Чадна..... 1 Чадахгүй 2 Мэдэхгүй 8	

6. ГЭРЛЭЛТИЙН БАЙДАЛ			MS
№	АСУУЛТ	ХАРИУЛТЫН КОД	АЛХАМ
MS1	ТА ОДООГООР ГЭРЛЭСЭН ҮҮ ЭСВЭЛ ХАМТРАН АМЬДАРЧ БАЙГАА ЮУ?	Тийм, гэрлэсэн..... 1 Тийм, хамтран амьдарч байгаа..... 2 Үгүй..... 3	3 → MS5
MS2	ТАНЫ ЭХНЭР/ ХАМТРАН АМЬДРАГЧ ХЭДЭН НАСТАЙ ВЭ?	Нас (бүтэн насаар)..... <input type="checkbox"/> <input type="checkbox"/> Мэдэхгүй..... 98	} MS7
MS5	ТА ГЭРЛЭЖ ЭСВЭЛ ХАМТРАН АМЬДАРЧ БАЙСАН УУ?	Тийм, гэрлэж байсан 1 Тийм, хамтран амьдарч байсан 2 Үгүй..... 3	3 → Бүлэг FP
MS6	ТА ОДООГООР БЭЛБЭСЭН ҮҮ, САЛСАН УУ ЭСВЭЛ ТУСГААРЛАСАН УУ?	Бэлбэсэн 1 Салсан 2 Тусгаарласан..... 3	
MS7	ТА НИЙТ ХЭДЭН УДАА ГЭРЛЭЖ ЭСВЭЛ ХАМТРАН АМЬДАРЧ БАЙСАН БЭ?	Зөвхөн нэг удаа..... 1 2 ба түүнээс олон удаа 2	
MS8	ТА ХЭДЭН ОНЫ ХЭДЭН САРД АНХ ГЭРЛЭСЭН ЭСВЭЛ ХАМТРАН АМЬДАРЧ ЭХЭЛСЭН БЭ?	Анх гэрлэсэн эсвэл хамтран амьдарч эхэлсэн Он <input type="checkbox"/> <input type="checkbox"/> <input type="checkbox"/> <input type="checkbox"/> Мэдэхгүй..... 9998 Сар..... <input type="checkbox"/> <input type="checkbox"/> Мэдэхгүй..... 98	→ Бүлэг FP
MS9	ТА АНХНЫ ЭХНЭР ЭСВЭЛ ХАМТРАН АМЬДРАГЧТАЙГАА ХЭДЭН НАСТАЙ БАЙХААСАА ХАМТ АМЬДАРЧ ЭХЭЛСЭН БЭ?	Нас (бүтэн насаар)..... <input type="checkbox"/> <input type="checkbox"/>	

7. ГЭР БҮЛ ТӨЛӨВЛӨЛТ			FP
№	АСУУЛТ	ХАРИУЛТЫН КОД	АЛХАМ
FP1A	Эрэгтэй үрийн сувгаа боолгосон эсэхийг Асуулт CN3-аас шалгана. <input type="checkbox"/> Тийм, эрэгтэй үрийн сувгаа боолгосон → Асуулт Бүлэг GE-д шилжинэ. <input type="checkbox"/> Үгүй, эрэгтэй үрийн сувгаа боолгоогүй → Асуулт FP1B-гээс үргэлжлүүлнэ.		
FP1B	Эрэгтэй одоогоор гэрлэсэн эсвэл хамтран амьдарч байгаа эсэхийг Асуулт MSI-ээс шалгана. <input type="checkbox"/> Тийм, гэрлэсэн эсвэл хамтран амьдарч байгаа (MSI = 1, 2) → Асуулт FP1-ээс үргэлжлүүлнэ. <input type="checkbox"/> Үгүй, гэрлээгүй эсвэл хамтран амьдраагүй (MSI = 3) → Асуулт FP6-д шилжинэ.		
FP1	ТАНЫ ЭХНЭР/ХАМТРАН АМЬДРАГЧ ОДОО ЖИРЭМСЭН ҮҮ?	Тийм..... 1 Үгүй..... 2 Мэдэхгүй..... 8	} FP6
FP2	ТА ЭХНЭРИЙНХЭЭ/ХАМТРАН АМЬДРАГЧИЙНХАА ЭНЭ ЖИРЭМСЛЭЛТИЙГ ХҮСЧ БАЙСАН УУ?	Тийм..... 1 Үгүй..... 2	1 → FP4
FP3	ТА ХОЖИМ ХҮҮХЭДТЭЙ БОЛОХЫГ ХҮСЧ БАЙСАН УУ ЭСВЭЛ ЕР НЬ/ДАХИН ХҮҮХЭДТЭЙ БОЛОХ ХҮСЭЛГҮЙ БАЙСАН УУ?	Хожим..... 1 Хүсээгүй..... 2	
FP4	БИ ТАНААС ИРЭЭДҮЙН ТАЛААР ХЭДЭН АСУУЛТ АСУУЯ. ТАНЫ ОДООГИЙН ХҮЛЭЭЖ БУЙ ХҮҮХЭД ТӨРСНИЙ ДАРАА ТА ДАХИН ХҮҮХЭДТЭЙ БОЛОХЫГ ХҮСЧ БАЙГАА ИЮУ?	Тийм..... 1 Үгүй..... 2 Мэдэхгүй..... 8	1 → FP7 } Бүлэг GE
FP6	БИ ТАНААС ИРЭЭДҮЙН ТАЛААР ХЭДЭН АСУУЛТ АСУУЯ. ТА ЕР НЬ/ДАХИН ХҮҮХЭДТЭЙ БОЛОХЫГ ХҮСЧ БАЙГАА ИЮУ?	Тийм..... 1 Үгүй..... 2 Хүүхэдтэй болох боломжгүй..... 3 Мэдэхгүй..... 8	2 → Бүлэг GE 3 → FP11 8 → Бүлэг GE
FP7	ТА ЯМАР ХУГАЦААНЫ ДАРАА ХҮҮХЭДТЭЙ БОЛОХ БОДӨЛТӨЙ БАЙГАА ВЭ?	Сар..... 1 <input type="checkbox"/> <input type="checkbox"/> Жил..... 2 <input type="checkbox"/> <input type="checkbox"/> Удахгүй..... 993 Гэрлэсний дараа..... 994 Бусад (тодруулах)..... 996 Мэдэхгүй..... 998	} Бүлэг GE
FP11	ТА ЯМАР ШАЛТГААНЫ УЛМААС ӨӨРИЙГӨӨ ХҮҮХЭДТЭЙ БОЛОХ БОЛОМЖГҮЙ ГЭЖ БОДОЖ БАЙНА ВЭ?	Бэлгийн хавьталд тогтмол ордоггүй, бэлгийн хавьталд орж байгаагүй..... A Нөхөн үржихүйн хөгжил зогссон..... B 2 ба түүнээс дээш жил хүүхэдтэй болохыг оролдож байгаа боловч үр дүнгүй..... C Насны хувьд тохиромжгүй..... D Бусад (тодруулах)..... X Мэдэхгүй..... Z	

8. ХҮЙСИЙН ТЭГШ ЭРХ			GE
№	АСУУЛТ	ХАРИУЛТЫН КОД	АЛХАМ
GE1	<p>ЗАРИМДАА НӨХӨР НЬ ЭХНЭРЭЭ ЦОХИЖ ЗОДОХ ТОХИОЛДОЛ ГАРДАГ.</p> <p>ТАНЫ БОДЛООР ДАРААХЬ ТОХИОЛДОЛД НӨХӨР НЬ ЭХНЭРЭЭ ЦОХИЖ ЗОДОХ НЬ ЗӨВ ҮҮ? ҮҮНД:</p>	<p style="text-align: right;">Зөв Буруу Мэдэхгүй</p> <p>[A] Хэрэв эхнэр нь найз, нөхөд, хамаатан садантайгаа уулзах гэх мэт зорилгоор гэрээс гарахдаа нөхөртөө хэлэхгүй бол</p> <p style="text-align: right;">1 2 8</p> <p>[B] Хэрэв эхнэр нь хүүхэддээ анхаарал тавихгүй бол</p> <p style="text-align: right;">1 2 8</p> <p>[C] Хэрэв эхнэр нь нөхөртэйгээ маргалдвал</p> <p style="text-align: right;">1 2 8</p> <p>[D] Хэрэв эхнэр нь нөхөртэйгээ бэлгийн хавьталд орохоос татгалзвал</p> <p style="text-align: right;">1 2 8</p> <p>[E] Хэрэв эхнэр нь хоолоо түлвэл</p> <p style="text-align: right;">1 2 8</p> <p>[F] Хэрэв эхнэр нь багагүй хэмжээний мөнгийг нөхрийнхээ зөвшөөрөлгүйгээр зарцуулбал</p> <p style="text-align: right;">1 2 8</p>	
GE2	<p>Эрэгтэй одоогоор гэрлэсэн эсвэл хамтран амьдарч байгаа эсэхийг Асуулт MSI-ээс шалгана.</p> <p><input type="checkbox"/> Тийм, гэрлэсэн эсвэл хамтран амьдарч байгаа (MSI = 1, 2) → Асуулт GE3-аас үргэлжлүүлнэ.</p> <p><input type="checkbox"/> Үгүй, гэрлээгүй эсвэл хамтран амьдраагүй (MSI = 3) → Асуулт GE4-т шилжинэ.</p>		
GE3	<p>ТАНАЙ ӨРХИЙН ОРЛОГЫН ЗАРЦУУЛАЛТАНД ТАНЫ ЭХНЭР/ ХАМТРАН АМЬДРАГЧ ТА ХОЁРЫН ХЭН НЬ ГОЛЛОН ШИЙДВЭР ГАРГАДАГ ВЭ? ЭСВЭЛ ШИЙДВЭР ГАРГАХАД ХОЁУЛАА ОРОЛЦДОГ УУ?</p>	<p>Эрэгтэй өөрөө 1</p> <p>Эхнэр/ хамтран амьдрагч 2</p> <p>Хоёулаа 3</p> <p>Бусад (тодруулах) 6</p>	
GE4	<p>ТАНЫ БОДЛООР ДАРААХЬ ТОХИОЛДОЛД ХОСУУДЫН ХЭН НЬ ГОЛЛОХ ШИЙДВЭР ГАРГАХ ХЭРЭГТЭЙ ВЭ? ЭСВЭЛ ШИЙДВЭР ГАРГАХАД ХОЁУЛАА ОРОЛЦОХ ХЭРЭГТЭЙ ИЮУ? ҮҮНД:</p>	<p style="text-align: right;">Нөхөр Эхнэр Хоёулаа Мэдэхгүй</p> <p>[A] Өрхийн хэрэгцээний томоохон эд зүйл худалдаж авах</p> <p style="text-align: right;">1 2 3 8</p> <p>[B] Өрхийн өдөр тутмын хэрэглээний эд зүйл худалдаж авах</p> <p style="text-align: right;">1 2 3 8</p> <p>[C] Эхнэр/ хамтран амьдрагчийн эцэг эх, хамаатныд зочлох</p> <p style="text-align: right;">1 2 3 8</p> <p>[D] Эхнэр/ хамтран амьдрагчийн олсон мөнгийг зарцуулах</p> <p style="text-align: right;">1 2 3 8</p> <p>[E] Хэдэн хүүхэдтэй болох</p> <p style="text-align: right;">1 2 3 8</p> <p>[F] Эхнэр/ хамтран амьдрагч ажил эрхлэх</p> <p style="text-align: right;">1 2 3 8</p>	

№	АСУУЛГ	ХАРИУЛТЫН КОД	АЛХАМ
GE5	Би жирэмслэлтийн талаарх хүмүүсийн дунд байдаг зарим ойлголтыг уншъя. Та үүнтэй санал нийлдэг эсэхээ хэлнэ үү. Үүнд:	<p style="text-align: right;">Тийм Үгүй Мэдэхгүй</p> <p>[A] Жирэмсэн эмэгтэйд хүүхдийн эцгийн анхаарал, халамж шаардлагатай 1 2 8</p> <p>[B] Хүүхдийг эмч, эмнэлгийн ажилтан эх барьж авах нь эх, хүүхдийн эрүүл мэндэд маш чухал 1 2 8</p>	
GE6	Эхнэр нь нөхрийгөө хүүссэн үед түүнтэй бэлгийн хавьталд орохоос татгалзвал нөхөр нь дараахь үйлдэл хийхтэй та санал нийлдэг үү? Үүнд:	<p style="text-align: right;">Тийм Үгүй Мэдэхгүй</p> <p>[A] Уурлах, эхнэрээ муугаар хэлэх 1 2 8</p> <p>[B] Эхнэртээ мөнгө өгөх, дэмжлэг үзүүлэхээс татгалзах 1 2 8</p> <p>[C] Эхнэртэйгээ хүч хэрэглэн бэлгийн хавьталд орох 1 2 8</p> <p>[D] Бэлгийн хавьталд өөр эмэгтэйтэй орох 1 2 8</p>	

9. БЭЛГИЙН ХАРЬЦААНЫ ТӨЛӨВШИЛ			SA
<p><i>Ойр тойронд ярилцлага өгөгчөөс өөр хүмүүс байгаа эсэхийг шалгана.</i> <i>Ярилцлагыг үргэлжлүүлэхээс өмнө ганцаарчилсан орчныг бүрдүүлнэ.</i></p>			
№	АСУУЛГ	ХАРИУЛТЫН КОД	АЛХАМ
SA1A	<p>Эрэгтэй төрсөн хүүхэдгүй болон гэрлэж байгаагүй эсэхийг Асуулт RP10 болон MS5-аас шалгана.</p> <p><input type="checkbox"/> Төрсөн хүүхэдгүй (RP10 = 0) болон гэрлэж байгаагүй (MS5 = 3) → Асуулт SA1B-гээс үргэлжлүүлнэ.</p> <p><input type="checkbox"/> Бусад тохиолдолд → Асуулт SA1-т шилжинэ.</p>		
SA1B	<p>Би хүний амьдралын зарим нэг чухал АСУУДЛЫН ТАЛААР ИЛҮҮ ОЙЛГОЛТТОЙ БОЛОХЫН ТУЛД ТАНААС БЭЛГИЙН ХАВЬТЛЫН ТАЛААР ХЭДЭН АСУУЛТ АСУУЯ.</p> <p>Таны өгсөн мэдээллийн нууцыг чандлан ХАДГАЛАХ БОЛНО.</p> <p>ТА БЭЛГИЙН ХАВЬТАЛД ОРЖ БАЙСАН УУ?</p>	<p>Бэлгийн хавьталд орж байсан 1</p> <p>Бэлгийн хавьталд орж байгаагүй..... 2</p>	2→Бүлэг НI
SA1	ТА ХАМГИЙН АНХ ХЭДЭН НАСТАЙДАА БЭЛГИЙН ХАВЬТАЛД ОРСОН БЭ?	<p>Нас (бүтэн насаар) <input type="checkbox"/> <input type="checkbox"/></p> <p>Анх эхнэр/ хамтран амьдрагчтайгаа хамт амьдарч эхлэх үед 95</p>	
SA2	ТА ХАМГИЙН АНХ БЭЛГИЙН ХАВЬТАЛД ОРОХДОО БЭЛГЭВЧ ХЭРЭГЛЭСЭН ҮҮ?	<p>Тийм 1</p> <p>Үгүй 2</p> <p>Мэдэхгүй 8</p>	
SA3	ТА ХАМГИЙН СҮҮЛД ХЭЗЭЭ БЭЛГИЙН ХАВЬТАЛД ОРСОН БЭ?	<p>Хоногийн өмнө 1 <input type="checkbox"/> <input type="checkbox"/></p> <p>Долоо хоногийн өмнө..... 2 <input type="checkbox"/> <input type="checkbox"/></p> <p>Сарын өмнө 3 <input type="checkbox"/> <input type="checkbox"/></p> <p>Жилийн өмнө 4 <input type="checkbox"/> <input type="checkbox"/></p>	4→ SA15
SA4	ТА ХАМГИЙН СҮҮЛД БЭЛГИЙН ХАВЬТАЛД ОРОХДОО БЭЛГЭВЧ ХЭРЭГЛЭСЭН ҮҮ?	<p>Тийм 1</p> <p>Үгүй 2</p>	
SA5	<p>ТА ХАМГИЙН СҮҮЛИЙН БЭЛГИЙН ХАВЬТАГЧТАЙГАА ЯМАР ХОЛБООТОЙ БАЙСАН БЭ?</p> <p><i>Хэрэв Найз бүсгүй бол тодруулж асуух:</i> ТА ТЭР НАЙЗ БҮСГҮЙТЭЙГЭЭ ХАМТРАН АМЬДАРДАГ БАЙСАН УУ?</p> <p><i>Хэрэв Тийм бол 2-ыг, Үгүй бол 3-ыг тус тус дугуйлна.</i></p>	<p>Эхнэр..... 1</p> <p>Хамтран амьдрагч..... 2</p> <p>Найз бүсгүй 3</p> <p>Тохиолдлын хавьтагч 4</p> <p>Бусад (тодруулах) 6</p>	} SA7
SA6	<p>Эрэгтэй одоогоор гэрлэсэн эсвэл хамтран амьдарч байгаа эсэхийг Асуулт MS1-ээс шалгана.</p> <p><input type="checkbox"/> Тийм, гэрлэсэн эсвэл хамтран амьдарч байгаа (MS1 = 1, 2) → Асуулт SA8-д шилжинэ.</p> <p><input type="checkbox"/> Үгүй, гэрлээгүй эсвэл хамтран амьдраагүй (MS1 = 3) → Асуулт SA7-гоос үргэлжлүүлнэ.</p>		

№	АСУУЛТ	ХАРИУЛТЫН КОД	АЛХАМ
SA7	ТАНЫ ХАМГИЙН СҮҮЛИЙН БЭЛГИЙН ХАВЬТАГЧ ХЭДЭН НАСТАЙ БАЙСАН БЭ? <i>Хэрэв Мэдэхгүй бол тодруулж асуух: ОЙРОЛЦООГООР ХЭДЭН НАСТАЙ БАЙСАН БЭ?</i>	Нас..... <input type="checkbox"/> <input type="checkbox"/> Мэдэхгүй 98	
SA8	ТА СҮҮЛИЙН 12 САРД ӨӨР ХҮНТЭЙ БЭЛГИЙН ХАВЬТАЛД ОРСОН УУ?	Тийм..... 1 Үгүй 2	2→ SA15
SA9	ТА ТЭР ХҮНТЭЙГЭЭ ХАМГИЙН СҮҮЛД БЭЛГИЙН ХАВЬТАЛД ОРОХДОО БЭЛГЭВЧ ХЭРЭГЛЭСЭН ҮҮ?	Тийм..... 1 Үгүй 2	
SA10	ТА ТЭР ХҮНТЭЙГЭЭ ЯМАР ХОЛБООТОЙ БАЙСАН БЭ? <i>Хэрэв Найз бүсгүй бол тодруулж асуух: ТА ТЭР НАЙЗ БҮСГҮЙТЭЙГЭЭ ХАМТРАН АМЬДАРДАГ БАЙСАН УУ?</i> <i>Хэрэв Тийм бол 2-ыг, Үгүй бол 3-ыг тус тус дугуйлна.</i>	Эхнэр..... 1 Хамтран амьдрагч..... 2 Найз бүсгүй..... 3 Тохиолдлын хавьтагч..... 4 Бусад (тодруулах)..... 6	} SA12
SA11	<i>Асуулт MS1 болон MS7-г шалгана.</i> <input type="checkbox"/> <i>Одоогоор гэрлэсэн эсвэл хамтран амьдарч байгаа (MS1 = 1, 2) болон зөвхөн ганц удаа гэрлэж эсвэл хамтран амьдарч байсан (MS7 = 1) → Асуулт SA13-т шилжинэ.</i> <input type="checkbox"/> <i>Бусад тохиолдолд → Асуулт SA12-оос үргэлжлүүлнэ.</i>		
SA12	ТЭР ХҮН ХЭДЭН НАСТАЙ БАЙСАН БЭ? <i>Хэрэв Мэдэхгүй бол тодруулж асуух: ОЙРОЛЦООГООР ХЭДЭН НАСТАЙ БАЙСАН БЭ?</i>	Нас..... <input type="checkbox"/> <input type="checkbox"/> Мэдэхгүй 98	
SA13	ТА СҮҮЛИЙН 12 САРД ЭНЭ ХОЁР ХҮНЭЭС ӨӨР ХҮНТЭЙ БЭЛГИЙН ХАВЬТАЛД ОРСОН УУ?	Тийм..... 1 Үгүй 2	2→ SA15
SA14	ТА СҮҮЛИЙН 12 САРД ХЭДЭН ХҮНТЭЙ БЭЛГИЙН ХАВЬТАЛД ОРСОН БЭ?	Тоо..... <input type="checkbox"/> <input type="checkbox"/>	
SA15	ТА АМЬДРАЛЫНХАА ТУРШ ХЭДЭН ХҮНТЭЙ БЭЛГИЙН ХАВЬТАЛД ОРСОН БЭ? <i>Хэрэв тоон бус хариулт өгөгдвөл ойролцоо тоо авахыг оролдох.</i> <i>Хэрэв 95 болон түүнээс олон бол 95-ыг нөхнө.</i>	Тоо..... <input type="checkbox"/> <input type="checkbox"/> Мэдэхгүй 98	

10. ХДХВ/ДОХ-ЫН ТАЛААРХ МЭДЛЭГ, ХАНДЛАГА			Н1
№	АСУУЛТ	ХАРИУЛТЫН КОД	АЛХАМ
Н11	Би тантай өөр сэдвээр ярилцъя. Та ДОХ өвчний талаар сонсож байсан уу?	Тийм 1 Үгүй..... 2	2 → Бүлэг АТ
Н12	ДОХ-ын халдваргүй, бэлгийн нэг үнэнч хавьтагчтай байснаар ДОХ-ын вирус авах эрсдлийг бууруулж чадах уу?	Тийм 1 Үгүй..... 2 Мэдэхгүй..... 8	
Н14	Бэлгийн хавьталд орох бүртээ бэлгэвч хэрэглэснээр ДОХ-ын вирус авах эрсдлийг бууруулж чадах уу?	Тийм 1 Үгүй..... 2 Мэдэхгүй..... 8	
Н15	Шумууланд хазуулснаар ДОХ-ын вирус авч болох уу?	Тийм 1 Үгүй..... 2 Мэдэхгүй..... 8	
Н16	ДОХ-ын халдвартай хүнтэй хоол хүнсээ хувааж идэхэд ДОХ-ын вирус дамжих боломжтой юу?	Тийм 1 Үгүй..... 2 Мэдэхгүй..... 8	
Н17	Гаднаас нь харахад эрүүл хүн ДОХ-ын вирус тэй байж болох уу?	Тийм 1 Үгүй..... 2 Мэдэхгүй..... 8	
Н17А	Өөр хүний хэрэглэсэн зүү, тариураар ДОХ-ын вирус дамжих боломжтой юу?	Тийм 1 Үгүй..... 2 Мэдэхгүй..... 8	
Н18	Дараахь тохиолдлуудад ДОХ-ын вирус эхээс ураг эсвэл нярайд дамжих боломжтой юу? Үүнд:	Тийм Үгүй Мэдэхгүй [А] Жирэмсний үед 1 2 8 [В] Төрөх үед 1 2 8 [С] Хүүхэд хөхүүлэх үед 1 2 8	
Н19	Таны бодлоор ДОХ-оор өвчлөөгүй боловч ДОХ-ын вирус авсан эмэгтэй багш сургуульдаа ажиллаад байж болох уу?	Тийм 1 Үгүй..... 2 Мэдэхгүй..... 8	
Н110	Хэрэв мах, ногооны худалдагчийг ДОХ-ын вирус тэй гэж мэдвэл та түүнээс мах, ногоо худалдаж авах уу?	Тийм 1 Үгүй..... 2 Мэдэхгүй..... 8	

№	АСУУЛТ	ХАРИУЛТЫН КОД	АЛХАМ
Н111	ХЭРЭВ ТАНАЙ ГЭР БҮЛИЙН ГИШҮҮДИЙН ХЭН НЭГ НЬ ДОХ-ЫН ВИРУС АВСАН НЬ МЭДЭГДВЭЛ ТАҮҮНИЙГ НУУЦЛАХЫГ ХҮСЭХ ҮҮ?	Тийм 1 Үгүй..... 2 Мэдэхгүй..... 8	
Н112	ХЭРЭВ ТАНАЙ ГЭР БҮЛИЙН ГИШҮҮДИЙН ХЭН НЭГ НЬ ДОХ-ООР ӨВЧИЛБӨЛ ТА ТҮҮНИЙГ ГЭРТЭЭ АСАРЧ, СУВИЛАХАД БЭЛЭН БАЙНА УУ?	Тийм 1 Үгүй..... 2 Мэдэхгүй..... 8	
Н124	Шинжилгээнийхээ хариуг хэлэх шаардлагагүй. Та ер нь ДОХ-ын шинжилгээ өгч байсан уу?	Тийм 1 Үгүй..... 2 Мэдэхгүй..... 8	2→Н127
Н125	Та хамгийн сүүлд хэзээ ДОХ-ын шинжилгээ өгсөн бэ?	12 хүртэлх сарын өмнө 1 12-23 сарын өмнө 2 2 ба түүнээс дээш жилийн өмнө 3	
Н126	Шинжилгээнийхээ хариуг хэлэх шаардлагагүй. Та шинжилгээнийхээ хариуг авсан уу?	Тийм 1 Үгүй..... 2 Мэдэхгүй..... 8	} Бүлэг АТ
Н126А	Таныг шинжилгээнийхээ хариуг авахад ямар нэг зөвлөгөө өгсөн үү? <i>Шинжилгээний хариу ямар байхаас үл хамааран шинжилгээ өгсөн бүх хүнд зөвлөгөө өгөх ёстой.</i>	Тийм 1 Үгүй..... 2 Мэдэхгүй..... 8	} Бүлэг АТ
Н127	Та ДОХ-ын шинжилгээ өгч болох газрыг мэдэх үү?	Тийм 1 Үгүй..... 2	

11. ТАМХИ, АРХИ, СОГТУУРУУЛАХ УНДААНЫ ХЭРЭГЛЭЭ			АТ
№	АСУУЛТ	ХАРИУЛТЫН КОД	АЛХАМ
АТ1	ТА ТАМХИ ТАТАЖ ЭСВЭЛ НААД ЗАХ НЬ НЭГ, ХОЁР УДАА СОРЖ ҮЗСЭН ҮҮ?	Тийм 1 Үгүй 2	2→АТ6
АТ2	ТА ШИРХЭГ ТАМХИЙГ АНХ ХЭДЭН НАСТАЙДАА БҮТНЭЭР НЬ ТАТСАН БЭ?	Хэзээ ч үгүй 00 Нас <input type="checkbox"/> <input type="checkbox"/>	
АТ3	ТА ОДОО ТАМХИ ТАТДАГ УУ?	Тийм 1 Үгүй 2	2→АТ6
АТ4	ТА СҮҮЛИЙН 24 ЦАГТ ХЭДЭН ШИРХЭГ ТАМХИ ТАТСАН БЭ?	Татсан тамхины тоо <input type="checkbox"/> <input type="checkbox"/>	
АТ5	ТА СҮҮЛИЙН 1 САРЫН ХЭДЭН ӨДӨРТ ТАМХИ ТАТСАН БЭ? <i>Хэрэв 10-аас цөөн өдөр бол зохих тоог Өдрийн тоо хэсэгт нөхнө. Харин 10 ба түүнээс олон өдөр бол 10-ыг дугуйлна. Хэрэв Өдөр бүр эсвэл Бараг өдөр бүр бол 30-ыг дугуйлна.</i>	Өдрийн тоо 0 <input type="checkbox"/> 10 ба түүнээс олон өдөр 10 Бараг өдөр бүр 30	
АТ6	ТА НАВЧИН ТАМХИ, ДҮНСЭН ТАМХИ ГЭХ МЭТ БУСАД ТӨРЛИЙН ТАМХИ ТАТАЖ БАЙСАН УУ?	Тийм 1 Үгүй 2	2→АТ10
АТ7	ТА СҮҮЛИЙН 1 САРД НАВЧИН ТАМХИ, ДҮНСЭН ТАМХИ ГЭХ МЭТ БУСАД ТӨРЛИЙН ТАМХИ ТАТСАН УУ?	Тийм 1 Үгүй 2	2→АТ10
АТ8	ТА СҮҮЛИЙН 1 САРЫН ХЭДЭН ӨДӨРТ НАВЧИН ТАМХИ, ДҮНСЭН ТАМХИ ГЭХ МЭТ БУСАД ТӨРЛИЙН ТАМХИ ТАТСАН БЭ? <i>Хэрэв 10-аас цөөн өдөр бол зохих тоог Өдрийн тоо хэсэгт нөхнө. Харин 10 ба түүнээс олон өдөр бол 10-ыг дугуйлна. Хэрэв Өдөр бүр эсвэл Бараг өдөр бүр бол 30-ыг дугуйлна.</i>	Өдрийн тоо 0 <input type="checkbox"/> 10 ба түүнээс олон өдөр 10 Бараг өдөр бүр 30	
АТ9	ТА ЯМАР ТАМХИ ТАТСАН БЭ? <i>Тодруулж асуух:</i> ӨӨР ЯМАР ТАМХИ ТАТСАН БЭ? <i>Хариулт бүрийг дугуйлна.</i>	Навчин тамхи А Дүнсэн тамхи Е Бусад (тодруулах) Х	
АТ10	ТА ХАМРЫН ТАМХИ, ЗАЖИЛДАГ ТАМХИ ГЭХ МЭТ УТААГҮЙ ТӨРЛИЙН ТАМХИ ХЭРЭГЛЭЖ БАЙСАН УУ?	Тийм 1 Үгүй 2	2→АТ14
АТ11	ТА СҮҮЛИЙН 1 САРД ХАМРЫН ТАМХИ, ЗАЖИЛДАГ ТАМХИ ГЭХ МЭТ УТААГҮЙ ТӨРЛИЙН ТАМХИ ХЭРЭГЛЭСЭН ҮҮ?	Тийм 1 Үгүй 2	2→АТ14
АТ12	ТА СҮҮЛИЙН 1 САРЫН ХЭДЭН ӨДӨРТ ХАМРЫН ТАМХИ, ЗАЖИЛДАГ ТАМХИ ГЭХ МЭТ УТААГҮЙ ТӨРЛИЙН ТАМХИ ХЭРЭГЛЭСЭН БЭ? <i>Хэрэв 10-аас цөөн өдөр бол зохих тоог Өдрийн тоо хэсэгт нөхнө. Харин 10 ба түүнээс олон өдөр бол 10-ыг дугуйлна. Хэрэв Өдөр бүр эсвэл Бараг өдөр бүр бол 30-ыг дугуйлна.</i>	Өдрийн тоо 0 <input type="checkbox"/> 10 ба түүнээс олон өдөр 10 Бараг өдөр бүр 30	

№	АСУУЛТ	ХАРИУЛТЫН КОД	АЛХАМ
AT13	<p>ТА ЯМАР ТАМХИ ХЭРЭГЛЭСЭН БЭ?</p> <p><i>Тодруулж асуух:</i> ӨӨР ЯМАР ТАМХИ ХЭРЭГЛЭСЭН БЭ?</p> <p><i>Хариулт бүрийг дугуйлна.</i></p>	<p>Зажилдаг тамхи А</p> <p>Хамрын тамхи..... В</p> <p>Бусад (<i>тодруулах</i>) Х</p>	
AT14	<p>БИ ТАНААС АРХИ, СОГТУУРУУЛАХ УНДААНЫ ТАЛААР ХЭДЭН АСУУЛТ АСУУЯ.</p> <p>ТА АРХИ, СОГТУУРУУЛАХ УНДАА УУЖ ҮЗСЭН ҮҮ?</p>	<p>Тийм 1</p> <p>Үгүй..... 2</p>	2→Бүлэг LH
AT15	<p>ТА АРХИ, СОГТУУРУУЛАХ УНДААГ АНХ ХЭДЭН НАСТАЙДАА УУСАН БЭ?</p> <p><i>Тодруулах:</i> БИ ЭНД НААД ЗАХ НЬ НЭГ ЛААЗ ЭСВЭЛ НЭГ ШИЛ ШАР АЙРАГ, ЭСВЭЛ НЭГ ДАРСНЫ ХУНДАГА ДАРС, ЭСВЭЛ НЭГ ХУНДАГА АРХИ, КОНЬЯК, ВИСКИ УУСАН ТУХАЙ АСУУЖ БАЙГАА ЮМ ШҮҮ.</p>	<p>Огт ууж байгаагүй..... 00</p> <p>Нас <input type="checkbox"/> <input type="checkbox"/></p>	00→Бүлэг LH
AT16	<p>ТА СҮҮЛИЙН 1 САРЫН ХЭДЭН ӨДӨРТ АРХИ, СОГТУУРУУЛАХ УНДАА УУСАН БЭ ?</p> <p><i>Хэрэв 10-аас цөөн өдөр бол зохих тоог Өдрийн тоо хэсэгт нөхнө. Харин 10 ба түүнээс олон өдөр бол 10-ыг дугуйлна. Хэрэв Өдөр бүр эсвэл Бараг өдөр бүр бол 30-ыг дугуйлна.</i></p>	<p>Уугаагүй..... 00</p> <p>Өдрийн тоо..... 0 <input type="checkbox"/></p> <p>10 ба түүнээс олон өдөр..... 10</p> <p>Бараг өдөр бүр 30</p>	

12. АМЬДРАЛЫН СЭТГЭЛ ХАНАМЖ			ЛН
Энэ бүлгийн бүх асуултын хувьд хариултын код бүхий картыг ашиглана.			
№	АСУУЛТ	ХАРИУЛТЫН КОД	АЛХАМ
ЛН2	Би таны гэр бүл, найз, нөхөд, ажил, сургуульдаа хэр сэтгэл ханамжтай байдаг талаар хэдэн асуулт асууя. Та гэрлэлтэндээ хэр сэтгэл хангалуун байдаг вэ?	Гэр бүлгүй 0 Маш их 1 Боломжийн 2 Дундаж 3 Яахав дээ 4 Огт хангалуун биш 5	
ЛН3	Та найз нөхөрлөлдөө хэр сэтгэл хангалуун байдаг вэ?	Найз нөхөдгүй 0 Маш их 1 Боломжийн 2 Дундаж 3 Яахав дээ 4 Огт хангалуун биш 5	
ЛН4	Та хичээл, сургуульдаа хэр сэтгэл хангалуун байдаг вэ?	Сургуульд сурдаггүй 0 Маш их 1 Боломжийн 2 Дундаж 3 Яахав дээ 4 Огт хангалуун биш 5	
ЛН5	Та одоогийн эрхэлж буй ажилдаа хэр сэтгэл хангалуун байдаг вэ?	Ажил хийдэггүй 0 Маш их 1 Боломжийн 2 Дундаж 3 Яахав дээ 4 Огт хангалуун биш 5	
ЛН6	Та өөртөө хэр сэтгэл хангалуун байдаг вэ?	Маш их 1 Боломжийн 2 Дундаж 3 Яахав дээ 4 Огт хангалуун биш 5	
ЛН7	Та өөрийн амьдарч буй орчин нөхцөлдөө хэр сэтгэл хангалуун байдаг вэ? <i>Шаардлагатай бол энэ асуултанд амьдарч буй орчин, байр сууц, айл саахалтынхан, оршин суугаа газрын орчин нөхцөлийг хамруулж байгаа гэдгийг тайлбарлана.</i>	Маш их 1 Боломжийн 2 Дундаж 3 Яахав дээ 4 Огт хангалуун биш 5	
ЛН8	Та ер нь амьдралдаа хэр сэтгэл хангалуун байдаг вэ?	Маш их 1 Боломжийн 2 Дундаж 3 Яахав дээ 4 Огт хангалуун биш 5	

№	АСУУЛТ	ХАРИУЛТЫН КОД	АЛХАМ
LN9	ТА ӨӨРИЙН ЦАЛИН, ОРЛОГОДОО ХЭР СЭТГЭЛ ХАНГАЛУУН БАЙДАГ ВЭ?	Ямар ч орлогогүй..... 0 Маш их 1 Боломжийн 2 Дундаж 3 Яахав дээ 4 Огт хангалуун биш 5	
LN10	ЭНЭ БҮХНИЙГ НЭГТГЭН ДҮГНЭВЭЛ ТА ӨӨРИЙГӨӨ ХЭР ЖАРГАЛТАЙ ГЭЖ БОДОЖ БАЙНА ВЭ?	Маш их 1 Боломжийн 2 Дундаж 3 Яахав дээ 4 Огт хангалуун биш 5	
LN11	ӨНГӨРСӨН ЖИЛИЙН ЭНЭ ҮЕИЙНХТЭЙ ХАРЬЦУУЛБАЛ ТАНЫ АМЬДРАЛ САЙЖИРСАН УУ, МУУДСАН УУ ЭСВЭЛ ХЭВЭНДЭЭ БАЙНА УУ?	Сайжирсан..... 1 Хэвэндээ 2 Муудсан..... 3	
LN12	ТАНЫ БОДЛООР ЖИЛИЙН ДАРАА ТАНЫ АМЬДРАЛ САЙЖРАХ УУ, МУУДАХ УУ ЭСВЭЛ ХЭВЭНДЭЭ БАЙХ УУ?	Сайжирна..... 1 Хэвэндээ байна 2 Муудна 3	

ME11	Ярилцлага дууссан	Цаг, минут <input type="text"/> <input type="text"/> : <input type="text"/> <input type="text"/>
------	-------------------	--

ME12	<p>Өрхөд “15-49 насны эрэгтэйн асуулга”-д хамрагдах 15-49 насны өөр эрэгтэй байгаа эсэхийг Бүлэг HL-ийн Багана HL7A-гаас шалгана.</p> <p><input type="checkbox"/> Тийм → “15-49 насны эрэгтэйн асуулга”-д хамрагдах дараагийн эрэгтэйтэй асуулгын хуудасны дагуу ярилцлагыг эхэлнэ.</p> <p><input type="checkbox"/> Үгүй → Эрэгтэйд талархал илэрхийлээд ярилцлагыг дуусгана.</p> <p>Тухайн өрхийн хувьд нөхөгдөж дууссан бүх асуулгын хуудсыг нэг дор цуглуулж эмхлээд, нүүр хуудасны үлдсэн мэдээллийг нөхөж дуусгана.</p>
------	--

Ярилцлага авагчийн тэмдэглэл

Хянагчийн тэмдэглэл

Багийн ахлагчийн тэмдэглэл

Үндэсний статистикийн хорооны даргын
2010 оны 01/87 тоот тушаалаар батлав.

Маягт ХХС4-3

ХҮҮХЭД ХӨГЖИЛ СУДАЛГАА 2010 5 ХҮРТЭЛХ НАСНЫ ХҮҮХДИЙН АСУУЛГА

1. ХАЯГИЙН ХЭСЭГ		UF
Энэ асуулгад 5 хүртэлх насны хүүхэд бүрийн эх/асрамжлагчийг (“Өрхийн асуулга”-ын Бүлэг HL-ийн багана HL9-ийг харах) хамруулна. Судалгаанд хамрагдах хүүхэд тус бүрт нэг асуулгын хуудас нөхөгдөнө.		
UF1. Түүвэрлэгдсэн нэгжийн дугаар	<input type="text"/> <input type="text"/>	UF5. Эх/асрамжлагчийн нэр _____
UF2. Өрхийн дугаар	<input type="text"/> <input type="text"/>	UF6. Эх/асрамжлагчийн мөрийн дугаар <input type="text"/> <input type="text"/>
UF3. Хүүхдийн нэр _____		UF7. Ярилцлага авагчийн нэр, дугаар _____ <input type="text"/> <input type="text"/>
UF4. Хүүхдийн мөрийн дугаар	<input type="text"/> <input type="text"/>	UF8. Ярилцлага авсан огноо (он/сар/өдөр) <input type="text"/> <input type="text"/> <input type="text"/> / <input type="text"/> <input type="text"/> / <input type="text"/> <input type="text"/>

ТАНЫ МЭДЭЭЛЛИЙН НУУЦЫГ “ХУВЬ ХҮНИЙ НУУЦЫН ТУХАЙ” МОНГОЛ УЛСЫН ХУУЛИЙН 5-Р ЗҮЙЛИЙН 4 ДЭХ ХЭСЭГ БОЛОН “СТАТИСТИКИЙН ТУХАЙ” МОНГОЛ УЛСЫН ХУУЛИЙН 22-Р ЗҮЙЛИЙН 3 ДАХЬ ХЭСЭГТ ЗААСНЫ ДАГУУ ЧАНДЛАН ХАДГАЛНА.

БИД ЯРИЛЦЛАГАА ЭХЭЛЖ БОЛОХ УУ?

- Тийм, зөвшөөрсөн → Асуулт UF12-т шилжиж ярилцлага эхэлсэн цаг, минутыг тэмдэглээд ярилцлагыг эхэлнэ.
- Үгүй, зөвшөөрөөгүй → Асуулт UF9-ийг нөхөөд ярилцлагын үр дүнг багийн ахлагчтай зөвшилцөнө.

UF9. Ярилцлагын үр дүн Хүүхдийн эх/асрамжлагчийн хувьд дугуйлна.	Бүрэн 01 Эзгүй 02 Таггалзсан 03 Дутуу 04 Ярилцлага өгөх чадваргүй 05 Бусад (тодруулах) _____ 96
UF10. Хянагчийн нэр, дугаар	_____ <input type="text"/> <input type="text"/>
UF11. Шивэлтийн операторын нэр, дугаар	_____ <input type="text"/> <input type="text"/>

UF12	Ярилцлага эхэлсэн	Цаг, минут <input type="text"/> <input type="text"/> : <input type="text"/> <input type="text"/>
------	-------------------	--

2. НАС			AG
№	АСУУЛТ	ХАРИУЛТЫН КОД	АЛХАМ
AG1	<p>Би ТАНТАЙ (нэр)-ийн ТАЛААР ЯРИЛЦЬЯ.</p> <p>(Нэр)-ийн ТӨРСӨН ОН, САР, ӨДРИЙГ ХЭЛНЭ ҮҮ?</p> <p><i>Хүүхдийн төрсөн он, сар заавал нөхөгдөх ёстой.</i></p> <p><i>Хэрэв Хүүхдийн төрсөн өдөр мэдэгдэж байвал түүнийг Өдөр хэсэгт нөхөөд, Мэдэхгүй бол 98-ыг дугуйлна.</i></p>	<p>Төрсөн</p> <p>Он <input type="text"/> <input type="text"/> <input type="text"/> <input type="text"/></p> <p>Сар <input type="text"/> <input type="text"/></p> <p>Өдөр <input type="text"/> <input type="text"/></p> <p>Мэдэхгүй 98</p>	
AG2	<p>(Нэр) ХЭДЭН НАСТАЙ ВЭ?</p> <p><i>Шаардлагатай бол тодруулж асуух:</i></p> <p>(Нэр) СҮҮЛИЙН ТӨРСӨН ӨДРӨӨРӨӨ ХЭДЭН НАС ХҮРСЭН БЭ?</p> <p><i>Асуулт AG1 болон AG2 өөр хоорондоо тохирч байгаа эсэхийг заавал шалгана.</i></p>	<p>Нас (бүтэн насаар)..... <input type="text"/></p>	

3. ТӨРСНИЙ БҮРТГЭЛ			BR
№	АСУУЛТ	ХАРИУЛТЫН КОД	АЛХАМ
BR1	<p>(Нэр) ТӨРСНИЙ ГЭРЧИЛГЭЭТЭЙ ЮУ?</p> <p><i>Хэрэв Тийм бол асуух:</i></p> <p>ТА НАДАД ТҮҮНИЙГ ҮЗҮҮЛНЭ ҮҮ.</p>	<p>Тийм, үзсэн 1</p> <p>Тийм, үзээгүй 2</p> <p>Үгүй..... 3</p> <p>Мэдэхгүй..... 8</p>	} Бүлэг EC
BR2	<p>(Нэр)-ийг ИРГЭНИЙ БҮРТГЭЛ МЭДЭЭЛЛИЙН АЛБАНД БҮРТГҮҮЛСЭН ҮҮ?</p>	<p>Тийм 1</p> <p>Үгүй..... 2</p> <p>Мэдэхгүй..... 8</p>	1 → Бүлэг EC
BR3	<p>ТА ХҮҮХДИЙН ТӨРСНИЙГ ХЭРХЭН БҮРТГҮҮЛЭХИЙГ МЭДЭХ ҮҮ?</p>	<p>Тийм 1</p> <p>Үгүй..... 2</p>	

4. СУРГУУЛИЙН ӨМНӨХ НАСНЫ ХҮҮХДИЙН ХӨГЖИЛ			ЕС
№	АСУУЛТ	ХАРИУЛТЫН КОД	АЛХАМ
ЕС1	ТANAЙД (нэр)-д зориулсан хүүхдийн эсвэл зурагтай ном байдаг уу? Тийм бол хэд байдаг вэ?	Байхгүй 00 Номын тоо 0 <input type="checkbox"/> 10 ба түүнээс олон 10	
ЕС2	Би (нэр) гэртээ байхдаа ямар төрлийн тоглоом, эд зүйлээр тоглодог талаар мэдмээр байна. (Нэр) дараахь тоглоом, эд зүйлээр тоглодог уу? Үүнд: <i>Хүүхдийн тоглоом, эд зүйлийг зөв тодорхойлохын тулд аль болох тодруулж асууна.</i>	Тийм Үгүй Мэдэхгүй [A] Гар аргаар хийсэн тоглоом 1 2 8 [B] Үйлдвэрийн аргаар хийсэн тоглоом 1 2 8 [D] Аяга, таваг гэх мэт гэр ахуйн эд зүйл 1 2 8 [E] Мод, чулуу гэх мэт зүйл 1 2 8	
ЕС3	Насанд хүрэгчид дэлгүүр явах, хувцас угаах гэх мэт шалтгаанаар асарч байгаа бага насны хүүхдээ ганцааранг нь эсвэл өөр хүүхдээр харуулж орхих шаардлага гардаг. (Нэр)-ийг сүүлийн 7 хоногийн хэдэн өдөрт дараахь байдалтай орхисон бэ? Үүнд: <i>Хэрэв Нэг ч өдөр дээрх байдалтай орхиогүй бол 0-ийг, Мэдэхгүй бол 8-ыг тус тус нөхнө.</i>	[A] 1 цагаас илүү хугацаагаар ганцааранг нь <input type="checkbox"/> [B] 1 цагаас илүү хугацаагаар 10 хүртэлх насны хүүхдээр харуулж <input type="checkbox"/>	
ЕС4	<i>Хүүхэд 3-4 настай эсэхийг Асуулт АG2-оос шалгана.</i> <input type="checkbox"/> Тийм, 3-4 настай → Асуулт ЕС5-аас үргэлжлүүлнэ. <input type="checkbox"/> Үгүй, 0-2 настай → Бүлэг ВF-д шилжинэ.		
ЕС5	(Нэр) 2011/2012 оны энэ хичээлийн жилд цэцэрлэг эсвэл хувилбарт сургалтанд хамрагдсан уу?	Тийм 1 Үгүй 2 Мэдэхгүй 8	} ЕС7
ЕС6	(Нэр) сүүлийн 7 хоногт цэцэрлэгт/хувилбарт сургалтанд нийт хэдэн цаг хамрагдсан бэ?	Цаг <input type="checkbox"/> <input type="checkbox"/> Зуны амралттай 95	

№	АСУУЛТ	ХАРИУЛТЫН КОД	АЛХАМ
ЕС7	Сүүлийн 3 хоногт та эсвэл танай өрхийн 15 ба түүнээс дээш насны гишүүдийн хэн нэг нь (нэр)-д дараахь байдлаар цаг гаргасан уу? Үүнд: <i>Хэрэв Тийм бол тодруулж асуух:</i> <i>ХЭН (нэр)-д ЦАГ ГАРГАСАН БЭ?</i> <i>Хариулт бүрийг дугуйлна.</i>	<p style="text-align: right;">Хэн ч цаг Эх Эцэг Бусад гаргаагүй</p> <p>[A] Хамт ном унших, зурагтай ном үзэх А В Х Ү</p> <p>[B] Үлгэр, түүх ярьж өгөх А В Х Ү</p> <p>[C] Хамт дуу дуулах, (нэр)-ийг бүүвэйлэх А В Х Ү</p> <p>[D] Салхинд авч гарах А В Х Ү</p> <p>[E] Хамт тоглох А В Х Ү</p> <p>[F] Хамт эд юмс нэрлэх, тоо тоолох, зураг зурах А В Х Ү</p>	
ЕС7А	Би (нэр)-ийн эрүүл мэнд, хөгжлийн талаар хэдэн асуулт асууя. (Нэр) өнгө ялгаж чаддаг уу?	Тийм..... 1 Үгүй 2 Мэдэхгүй 8	
ЕС7В	(Нэр) гурвалжин, дөрвөлжин, бөөрөнхий гэх мэт энгийн дүрс ялгаж чаддаг уу?	Тийм..... 1 Үгүй 2 Мэдэхгүй 8	
ЕС8	(Нэр) цагаан толгойн наад зах нь 10 үсэг нэрлэж чаддаг уу?	Тийм..... 1 Үгүй 2 Мэдэхгүй 8	
ЕС9	(Нэр) наад зах нь энгийн 4 үг уншиж чаддаг уу?	Тийм..... 1 Үгүй 2 Мэдэхгүй 8	
ЕС9А	(Нэр) тоо тоолж чаддаг уу?	Тийм..... 1 Үгүй 2 Мэдэхгүй 8	
ЕС10	(Нэр) 10 хүртэлх тоог нэрлэж чаддаг уу?	Тийм..... 1 Үгүй 2 Мэдэхгүй 8	

№	АСУУЛТ	ХАРИУЛТЫН КОД	АЛХАМ
EC11	(Нэр) ГАЗРААС ЯМАР НЭГ ЭД ЗҮЙЛИЙГ ХОЁР ХУРУУГААРАА ЧИМХЭЖ АВЧ ЧАДДАГ УУ?	Тийм 1 Үгүй 2 Мэдэхгүй 8	
EC11A	(Нэр) ЭРХИЙ, ДОЛООВОР, ДУНД ХУРУУГААРАА ХАЛБАГА, СЭРЭЭ, БАЛ ЗЭРГИЙГ БАРЬЖ ЧАДДАГ УУ?	Тийм 1 Үгүй 2 Мэдэхгүй 8	
EC12	(Нэр) ЗАРИМДАА ТОГЛОХ ЧАДВАРГҮЙ БОЛТЛОО БИЕ НЬ ТАВГҮЙРХЭЖ, СУЛЬДДАГ УУ?	Тийм 1 Үгүй 2 Мэдэхгүй 8	
EC13	(Нэр)-д аливаа зүйлийг хэрхэн зөв хийхийг зааж өгөхөд түүнийг дагаж хийж чаддаг уу?	Тийм 1 Үгүй 2 Мэдэхгүй 8	
EC14	(Нэр)-д ямар нэг энгийн зүйл хийлгэхээр өгөхөд бие даан хийх чадвартай юу?	Тийм 1 Үгүй 2 Мэдэхгүй 8	
EC15	(Нэр) бусад хүүхэдтэй эвтэй тоглодог уу?	Тийм 1 Үгүй 2 Мэдэхгүй 8	
EC16	(Нэр) бусад хүүхэд эсвэл томчуудыг өшиглөж, хазаж, цохьдог уу?	Тийм 1 Үгүй 2 Мэдэхгүй 8	
EC17	Үеийн хүүхдүүдтэй нь харьцуулахад (нэр)-ийн анхаарал амархан сарнидаг уу?	Тийм 1 Үгүй 2 Мэдэхгүй 8	

5. ЭХИЙН СҮҮГЭЭР ХООЛЛОЛТ			BF
№	АСУУЛТ	ХАРИУЛТЫН КОД	А.ЛХАМ
BF1	(Нэр) ЭХИЙН СҮҮГЭЭР ХООЛЛОЖ БАЙСАН УУ?	Тийм 1 Үгүй 2 Мэдэхгүй 8	} BF3
BF2	(Нэр) ОДОО ЭХИЙН СҮҮГЭЭР ХООЛЛОЖ БАЙГАА ЮУ?	Тийм 1 Үгүй 2 Мэдэхгүй 8	
BF3	Би (нэр)-ийн сүүлийн 1 хоногт ууж, идсэн хоол, ундны талаар мэдмээр байна. (Нэр) сүүлийн 1 хоногт ус уусан уу?	Тийм 1 Үгүй 2 Мэдэхгүй 8	
BF4	(Нэр) сүүлийн 1 хоногт ЭХИЙН СҮҮ ОРЛУУЛАГЧ БҮТЭЭГДЭХҮҮН УУСАН УУ?	Тийм 1 Үгүй 2 Мэдэхгүй 8	} BF6
BF5	(Нэр) сүүлийн 1 хоногт ЭХИЙН СҮҮ ОРЛУУЛАГЧ БҮТЭЭГДЭХҮҮН ХЭДЭН УДАА УУСАН БЭ?	Удаа <input type="checkbox"/> <input type="checkbox"/>	
BF6	(Нэр) сүүлийн 1 хоногт МАЛЫН СҮҮ, ЛААЗАЛСАН, САВЛАСАН ЭСВЭЛ ХУУРАЙ СҮҮ УУСАН УУ?	Тийм 1 Үгүй 2 Мэдэхгүй 8	} BF7A
BF7	(Нэр) сүүлийн 1 хоногт МАЛЫН СҮҮ, ЛААЗАЛСАН, САВЛАСАН ЭСВЭЛ ХУУРАЙ СҮҮ ХЭДЭН УДАА УУСАН БЭ?	Удаа <input type="checkbox"/> <input type="checkbox"/>	
BF7A	(Нэр) сүүлийн 1 хоногт ЦАЙ ЭСВЭЛ ХЯРАМ УУСАН УУ?	Тийм 1 Үгүй 2 Мэдэхгүй 8	
BF8	(Нэр) сүүлийн 1 хоногт ЖИМСНИЙ ШҮҮС УУСАН УУ?	Тийм 1 Үгүй 2 Мэдэхгүй 8	
BF9	(Нэр) сүүлийн 1 хоногт ХАР ШӨЛ УУСАН УУ?	Тийм 1 Үгүй 2 Мэдэхгүй 8	
BF10	(Нэр) сүүлийн 1 хоногт АМИНДЭМ, ЭРДЭС БОДИС АГУУЛСАН ЯМАР НЭГ БЭЛДМЭЛ, БҮТЭЭГДЭХҮҮН ЭСВЭЛ ЭМ УУСАН УУ?	Тийм 1 Үгүй 2 Мэдэхгүй 8	
BF11	(Нэр) сүүлийн 1 хоногт ШИНГЭН СЭЛБЭХ ДАВСНЫ УУСМАЛ УУСАН УУ?	Тийм 1 Үгүй 2 Мэдэхгүй 8	

№	АСУУЛТ	ХАРИУЛТЫН КОД	АЛХАМ
BF12	(Нэр) СҮҮЛИЙН 1 ХОНОГТ ЭДГЭЭРЭЭС БУСАД ТӨРЛИЙН ШИНГЭН ЗҮЙЛ УУСАН УУ?	Тийм 1 Үгүй 2 Мэдэхгүй 8	
BF12A	(Нэр) СҮҮЛИЙН 1 ХОНОГТ ЖИМС, НОГООНЫ НУХАШ ИДСЭН ҮҮ?	Тийм 1 Үгүй 2 Мэдэхгүй 8	} BF13
BF12B	(Нэр) СҮҮЛИЙН 1 ХОНОГТ ЖИМС, НОГООНЫ НУХАШ ХЭДЭН УДАА ИДСЭН БЭ?	Удаа <input type="checkbox"/> <input type="checkbox"/>	
BF13	(Нэр) СҮҮЛИЙН 1 ХОНОГТ ТАРАГ УУСАН УУ?	Тийм 1 Үгүй 2 Мэдэхгүй 8	} BF15
BF14	(Нэр) СҮҮЛИЙН 1 ХОНОГТ ТАРАГ ХЭДЭН УДАА УУСАН БЭ?	Удаа <input type="checkbox"/> <input type="checkbox"/>	
BF15	(Нэр) СҮҮЛИЙН 1 ХОНОГТ КАША ИДСЭН ҮҮ?	Тийм 1 Үгүй 2 Мэдэхгүй 8	} BF16
BF15A	(Нэр) СҮҮЛИЙН 1 ХОНОГТ КАША ХЭДЭН УДАА ИДСЭН БЭ?	Удаа <input type="checkbox"/> <input type="checkbox"/>	
BF16	(Нэр) СҮҮЛИЙН 1 ХОНОГТ ЯМАР НЭГ ТӨРЛИЙН ЗУТАН, БАНТАН, ТОМЧУУДЫН ХООЛНООС ИДСЭН ҮҮ?	Тийм 1 Үгүй 2 Мэдэхгүй 8	} BF18
BF17	(Нэр) СҮҮЛИЙН 1 ХОНОГТ ЯМАР НЭГ ТӨРЛИЙН ЗУТАН, БАНТАН, ТОМЧУУДЫН ХООЛНООС ХЭДЭН УДАА ИДСЭН БЭ?	Удаа <input type="checkbox"/> <input type="checkbox"/>	
BF18	(Нэр) СҮҮЛИЙН 1 ХОНОГТ УГЖААР ЯМАР НЭГ ШИНГЭН ЗҮЙЛ УУСАН УУ?	Тийм 1 Үгүй 2 Мэдэхгүй 8	

6. ХҮҮХДИЙН ӨВЧЛӨЛ, ЭМЧИЛГЭЭ, СУВИЛГАА			СА
№	АСУУЛТ	ХАРИУЛТЫН КОД	АЛХАМ
СА1	(Нэр) сүүлийн 14 хоногт суулгасан уу?	Тийм 1 Үгүй..... 2 Мэдэхгүй..... 8	} СА7
СА2	Би (нэр)-ийг суулгаж байхад түүнд эхийн сүү болон бусад шингэн зүйлийг хэр хэмжээтэй өгч байсан талаар мэдмээр байна. (Нэр)-ийг суулгаж байхад түүнд шингэн зүйлийг хэвийн хэмжээнээс хэр их, бага өгч байсан бэ? Хэрэв Бага бол тодруулж асуух: Маш бага уу, бага зэрэг үү?	Маш бага 1 Бага зэрэг..... 2 Хэвийн хэмжээнд 3 Хэвийн хэмжээнээс их 4 Шингэн зүйл огт өгөөгүй..... 5 Мэдэхгүй..... 8	
СА3	(Нэр)-ийг суулгаж байхад түүнд хоолыг хэвийн хэмжээнээс хэр их, бага өгч байсан бэ? Хэрэв Бага бол тодруулж асуух: Маш бага уу, бага зэрэг үү?	Маш бага 1 Бага зэрэг..... 2 Хэвийн хэмжээнд 3 Хэвийн хэмжээнээс их 4 Хоол огт өгөөгүй..... 5 Хоолонд орж эхлээгүй..... 6 Мэдэхгүй..... 8	
СА4	(Нэр)-ийг суулгаж байхад дараахь төрлийн шингэн сэлбэх давсны уусмалыг уулгасан уу? Үүнд:	Тийм Үгүй Мэдэхгүй [A] Үйлдвэрийн аргаар бэлтгэж савласан шингэн сэлбэх давсны уусмал 1 2 8 [F] Гэрийн нөхцөлд бэлтгэсэн шингэн сэлбэх давсны уусмал 1 2 8	
СА5	(Нэр)-ийг суулгаж байхад (ӨӨР) ямар нэг эмчилгээ хийсэн үү?	Тийм 1 Үгүй..... 2 Мэдэхгүй..... 8	} СА7

№	АСУУЛТ	ХАРИУЛТЫН КОД	АЛХАМ
СА6	ЯМАР ЭМЧИЛГЭЭ ХИЙСЭН БЭ? <i>Тодруулж асуух:</i> ӨӨР ЯМАР НЭГ ЭМЧИЛГЭЭ ХИЙСЭН ҮҮ? <i>Хариулт бүрийг дугуйлна.</i>	Эм, сироп Антибиотик (левомецетин, котримоксазол, ципрофлоксацин) A Гэдэсний гүрвэлзэх хөдөлгөөн сааруулагч (иммодиум, ломотил) B Цайрын бэлдмэл C Бусад (<i>тодруулах</i>) G Мэдэхгүй H Тариа Антибиотик L Дуслын шингэн O Бусад (<i>тодруулах</i>) M Мэдэхгүй N Гэрийн нөхцөлд бэлтгэсэн эм, тариа, өвс ургамлын гаралтай уламжлалт эмчилгээний эм Q Бусад (<i>тодруулах</i>) X	
СА6А	ТУХАЙН ЭМЧИЛГЭЭГ ХЭН ЗӨВЛӨСӨН БЭ?	Эмч, эмнэлгийн мэргэжилтэн 1 Эмийн санч 2 Эх/ асрамжлагч өөрөө 3 Бусад (<i>тодруулах</i>) 6 Мэдэхгүй 8	
СА7	(Нэр) СҮҮЛИЙН 14 ХОНОГТ ХАНИАД ХҮРСЭН ҮҮ?	Тийм 1 Үгүй 2 Мэдэхгүй 8	} СА14
СА8	(Нэр) ХАНИАД ХҮРСЭН БАЙХАД АМЬСГАЛ НЬ ОЛШИРЧ ЭСВЭЛ СААДТАЙ БОЛЖ БАЙСАН УУ?	Тийм 1 Үгүй 2 Мэдэхгүй 8	} СА14
СА9	(Нэр)-ийн АМЬСГАЛ ОЛШИРЧ ЭСВЭЛ СААДТАЙ БОЛЖ БАЙХ ҮЕД ЦЭЭЖ НЬ ХОНХОЛЗОЖ БАЙСАН УУ ЭСВЭЛ ХАМАР НЬ БИТҮҮРЧ БАЙСАН УУ?	Зөвхөн цээж нь хонхолзож байсан 1 Зөвхөн хамар нь битүүрч байсан 2 Хоёул 3 Бусад (<i>тодруулах</i>) 6 Мэдэхгүй 8	2→СА14 6→СА14
СА10	ТА (нэр)-ийг ЭМЧЛЭХИЙН ТУЛД ХАА НЭГ ГАЗАР ЭСВЭЛ ХЭН НЭГЭНД ХАНДСАН УУ?	Тийм 1 Үгүй 2 Мэдэхгүй 8	} СА12

№	АСУУЛТ	ХАРИУЛТЫН КОД	АЛХАМ	
CA11	<p>ТА ХААНА ЭСВЭЛ ХЭНД ХАНДСАН БЭ?</p> <p><i>Тодруулж асуух:</i> ӨӨР ХАА НЭГ ГАЗАР ЭСВЭЛ ХЭН НЭГЭНД ХАНДСАН УУ?</p> <p><i>Хандсан газар, хүнийг зөв тодорхойлохын тулд аль болох тодруулж асууна.</i></p> <p><i>Гэвч ямар нэг байдлаар өөрийн саналыг хэлэх, зөвлөгөө өгөх гэх мэтээр нөлөөлж болохгүй.</i></p> <p><i>Хариулт бүрийг дугуйлна.</i></p>	<p>Улсын</p> <p>Нэгдсэн эмнэлэг A</p> <p>Эрүүл мэндийн төв B</p> <p>Өрхийн эмнэлэг C</p> <p>Сум, сум дундын эмнэлэг D</p> <p>Явуулын эмнэлэг E</p> <p>Хувийн</p> <p>Эмнэлэг, клиник I</p> <p>Эмч J</p> <p>Эмийн санч K</p> <p>Явуулын эмнэлэг L</p> <p>Бусад</p> <p>Хамаатан, найз P</p> <p>Бариагч, засалч, уламжлалт эмчилгээний эмч R</p> <p>Түргэн тусламж S</p> <p>Бусад (<i>тодруулах</i>) X</p>		
CA12	<p>(Нэр)-ийг эмчлэхийн тулд ЯМАР НЭГ ЭМ, ТАРИА ХЭРЭГЛЭСЭН ҮҮ?</p>	<p>Тийм 1</p> <p>Үгүй 2</p> <p>Мэдэхгүй 8</p>	} CA14	
CA13	<p>(Нэр)-ийг эмчлэхийн тулд ЯМАР ЭМ, ТАРИА ХЭРЭГЛЭСЭН БЭ?</p> <p><i>Тодруулж асуух:</i> ӨӨР ЯМАР НЭГ ЭМ, ТАРИА ХЭРЭГЛЭСЭН ҮҮ?</p> <p><i>Хариулт бүрийг дугуйлна.</i></p>	<p>Антибиотик (левомецетин, котримоксазол, ципрофлоксацин)</p> <p>Шахмал, сироп A</p> <p>Тариа B</p> <p>Парацетамол (панадол, ацетаминофен) P</p> <p>Аспирин Q</p> <p>Ибубруфен (халуун бууруулах эм) R</p> <p>Бусад (<i>тодруулах</i>) X</p> <p>Мэдэхгүй Z</p>		
CA14	<p><i>Хүүхэд 0-2 настай эсэхийг Асуулт AG2-оос шалгана.</i></p> <p><input type="checkbox"/> Тийм, 0-2 настай → Асуулт CA15-аас үргэлжлүүлнэ.</p> <p><input type="checkbox"/> Үгүй, 3 ба түүнээс дээш настай → Бүлэг IM-д шилжинэ.</p>			
CA15	<p>(Нэр) ХАМГИЙН СҮҮЛД БААХАД БААСЫГ НЬ ЯАЖ ЗАЙЛУУЛСАН БЭ?</p>	<p>Хүүхэд жорлонд бие зассан 01</p> <p>Жорлонд хаясан 02</p> <p>Суваг шуудуу, муу усны нүхэнд хаясан 03</p> <p>Хогийн саванд хаясан 04</p> <p>Газарт булсан 05</p> <p>Задгай орхисон, хаясан 06</p> <p>Бусад (<i>тодруулах</i>) 96</p> <p>Мэдэхгүй 98</p>		

7. ВАКЦИНЖУУЛАЛТ			IM
<i>Хэрэв хүүхдийн вакцинжуулалтын карт байгаа бол Асуулт IM3-ыг түүн дээр бүртгэгдсэн вакцин бүрийн хийлгэсэн огноог хуулж бичих замаар нөхнө.</i>			
№	АСУУЛТ	ХАРИУЛТЫН КОД	АЛХАМ
IM1	(Нэр) ВАКЦИНЖУУЛАЛТЫН КАРТТАЙ ЮУ? <i>Хэрэв Тийм бол асуух: Та НАДАД ТҮҮНИЙГ НЬ ҮЗҮҮЛНЭ ҮҮ.</i>	Тийм, үзсэн 1 Тийм, карт нь эх/асрамжлагчид байгаагүй..... 2 Үгүй..... 3	1 → IM3 2 → IM6
IM2	(Нэр) ВАКЦИНЖУУЛАЛТЫН КАРТТАЙ БАЙСАН УУ?	Тийм 1 Үгүй..... 2	} IM6
IM3	(a) <i>Картнаас вакцин бүрийн хийлгэсэн огноог хуулж нөхнө.</i> (b) <i>Хэрэв картан дээр тухайн вакцин хийлгэсэн гэдэг нь тэмдэглэгдсэн боловч огноо нь тэмдэглэгдээгүй байвал Он багананд 4444-ийг нөхнө.</i>	Вакцин хийлгэсэн огноо	
		Он	Сар
		Өдөр	
	Сүрьеэгийн эсрэг вакцин		
	Халдварт саагийн эсрэг вакцины төрөх үеийн тун		
	Халдварт саагийн эсрэг вакцины 1-р тун		
	Халдварт саагийн эсрэг вакцины 2-р тун		
	Халдварт саагийн эсрэг вакцины 3-р тун		
	Гуравт эсвэл тавт вакцины 1-р тун		
	Гуравт эсвэл тавт вакцины 2-р тун		
	Гуравт эсвэл тавт вакцины 3-р тун		
	Хоёрт вакцин (сахуу, татран)		
	Б гепатитын эсрэг вакцины төрөх үеийн тун		
	Б гепатитын эсрэг вакцины 1-р тун		
	Б гепатитын эсрэг вакцины 2-р тун		
	Б гепатитын эсрэг вакцины 3-р тун		
	Улаан бурхан, гахайн хавдар, улаануудын эсрэг вакцины 1-р тун		
	Улаан бурхан, гахайн хавдар, улаануудын эсрэг вакцины 2-р тун		
	А аминдэм		
IM3A	<i>Асуулт IM3-ын мэдээллийг өрхийн эмнэлэгт байгаа вакцинжуулалтын картнаас нөхсөн үү?</i> <input type="checkbox"/> <i>Тийм, өрхийн эмнэлэгт байгаа вакцинжуулалтын картнаас нөхсөн → Асуулгыг дуусгана.</i> <input type="checkbox"/> <i>Үгүй, эх/асрамжлагчид байгаа вакцинжуулалтын картнаас нөхсөн → Асуулт IM4-өөс үргэлжлүүлнэ.</i>		
IM4	<i>Дээрх бүх вакцинууд вакцинжуулалтын картан дээр бүртгэгдсэн эсэхийг Асуулт IM3-аас шалгана.</i> <input type="checkbox"/> <i>Тийм, бүх вакцинууд бүртгэгдсэн → Асуулт IM18-д шилжинэ.</i> <input type="checkbox"/> <i>Үгүй, зарим вакцин бүртгэгдээгүй → Асуулт IM5-аас үргэлжлүүлнэ.</i>		
IM5	(Нэр) ЭНЭ ВАКЦИНЖУУЛАЛТЫН КАРТАН ДЭЭР БҮРТГЭГДСЭНЭЭС ӨӨР ВАКЦИН ХИЙЛГЭЖ БАЙСАН УУ? ЯМАР НЭГ КАМПАНИТ АЖЛЫН ХҮРЭЭНД ЭСВЭЛ ВАКЦИНЖУУЛАЛТЫН ӨДРӨӨР ХИЙЛГЭСЭН ВАКЦИН БАЙЖ БОЛНО. <i>Зөвхөн Асуулт IM3 дахь вакцинуудаас дурдсан тохиолдолд л “1”-ийг дугуйлна.</i>	Тийм 1 (<i>Дурдсан вакцины нэрийг зөв тодорхойлохын тулд аль болох тодруулж асуугаад Асуулт IM3 дахь тухайн вакцины Он багананд 6666-г нөхөөд Асуулт IM18-д шилжинэ.</i>) Үгүй 2 Мэдэхгүй..... 8	1 → IM3 } IM18

MICS4.U5.11

№	АСУУЛТ	ХАРИУЛТЫН КОД	АЛХАМ
IM6	(Нэр) ЯМАР НЭГ ВАКЦИН ХИЙЛГЭЖ БАЙСАН УУ?	Тийм 1 Үгүй 2 Мэдэхгүй 8	} IM18
IM7	(Нэр) СҮРЬБЭГИЙН ЭСРЭГ ГАРЫН ШУУ ЭСВЭЛ БУЛЧИНД ТАРЬДАГ, ТАРИУЛСНЫ ДАРАА СОРВИ ҮҮСДЭГ ВАКЦИН ХИЙЛГЭЖ БАЙСАН УУ?	Тийм 1 Үгүй 2 Мэдэхгүй 8	} IM8
IM7A	(Нэр) СҮРЬБЭГИЙН ЭСРЭГ ВАКЦИНЫГ ТӨРСНИЙ ДАРААХЬ 48 ЦАГИЙН ДОТОР ХИЙЛГЭСЭН ҮҮ?	Тийм 1 Үгүй 2 Мэдэхгүй 8	
IM8	(Нэр) ХАЛДВАРТ СААГИЙН ЭСРЭГ АМАНД ДУСААДАГ ВАКЦИН ХИЙЛГЭЖ БАЙСАН УУ?	Тийм 1 Үгүй 2 Мэдэхгүй 8	} IM11
IM9	(Нэр) ХАЛДВАРТ СААГИЙН ЭСРЭГ ВАКЦИНЫ ЭХНИЙ ТУНГ ТӨРСНИЙ ДАРААХЬ 48 ЦАГИЙН ДОТОР УУСАН УУ?	Тийм 1 Үгүй 2 Мэдэхгүй 8	
IM10	(Нэр) ХАЛДВАРТ СААГИЙН ЭСРЭГ ВАКЦИНЫГ ХЭДЭН УДАА УУСАН БЭ?	Удаа <input type="checkbox"/> Хийлгэвэл зохих бүгдийг хийлгэсэн 7 Мэдэхгүй 8	
IM11	(Нэр) ӨГЗӨГ, ГУЯНД ТАРЬДАГ ГУРАВТ ЭСВЭЛ ТАВТ ВАКЦИН ХИЙЛГЭЖ БАЙСАН УУ? САХУУ, ХӨХҮҮЛ ХАНИАД, ТАТРАНГИЙН ЭСРЭГ ВАКЦИНЫГ ГУРАВТ ВАКЦИН ГЭДЭГ. САХУУ, ХӨХҮҮЛ ХАНИАД, ТАТРАН, Б ХЕПАТИТ БОЛОН ХЕМОФИЛОС ИНФЛЮЕНЗА Б-ГИЙН ЭСРЭГ ВАКЦИНЫГ ТАВТ ВАКЦИН ГЭДЭГ. <i>Зарим тохиолдолд гуравт, тавт вакциныг халдварт саагийн эсрэг вакцинтай хамт хийдэг гэдгийг сануулах замаар аль болох тодруулж асууна.</i>	Тийм 1 Үгүй 2 Мэдэхгүй 8	} IM13
IM12	(Нэр) ГУРАВТ ЭСВЭЛ ТАВТ ВАКЦИНЫГ ХЭДЭН УДАА ХИЙЛГЭСЭН БЭ?	Удаа <input type="checkbox"/> Хийлгэвэл зохих бүгдийг хийлгэсэн 7 Мэдэхгүй 8	
IM13	(Нэр) Б ХЕПАТИТЫН ЭСРЭГ ӨГЗӨГ, ГУЯНД ТАРЬДАГ ВАКЦИН ХИЙЛГЭЖ БАЙСАН УУ? <i>Зарим тохиолдолд Б хепатитын эсрэг вакциныг сүрьеэ болон халдварт саагийн эсрэг вакцинуудтай хамт хийдэг гэдгийг сануулах замаар аль болох тодруулж асууна.</i>	Тийм 1 Үгүй 2 Мэдэхгүй 8	} IM16

№	АСУУЛТ	ХАРИУЛТЫН КОД	АЛХАМ
IM14	(Нэр) Б ХЕПАТИТЫН ЭСРЭГ ВАКЦИНЫ ЭХНИЙ ТУНГ ТӨРСНИЙ ДАРААХЬ 48 ЦАГИЙН ДОТОР ХИЙЛГЭСЭН ҮҮ?	Тийм 1 Үгүй 2 Мэдэхгүй 8	
IM15	(Нэр) Б ХЕПАТИТЫН ЭСРЭГ ВАКЦИНЫГ ХЭДЭН УДАА ХИЙЛГЭСЭН БЭ?	Удаа <input type="checkbox"/> Хийлгэвэл зохих бүгдийг хийлгэсэн 7 Мэдэхгүй 8	
IM16	8 БА ТҮҮНЭЭС ДЭЭШ САРТАЙ ХҮҮХДИЙН ГАРЫН ШУУНД ТАРЬДАГ УЛААН БУРХАНЫ ЭСРЭГ ВАКЦИНЫГ (нэр) ХИЙЛГЭЖ БАЙСАН УУ?	Тийм 1 Үгүй 2 Мэдэхгүй 8	} IM18
IM16A	(Нэр) УЛААН БУРХАНЫ ЭСРЭГ ВАКЦИНЫГ ХЭДЭН УДАА ХИЙЛГЭСЭН БЭ?	Удаа <input type="checkbox"/> Хийлгэвэл зохих бүгдийг хийлгэсэн 7 Мэдэхгүй 8	
IM18	(Нэр) СҮҮЛИЙН 6 САРД А АМИНДЭМ УУСАН УУ?	Тийм 1 Үгүй 2 Мэдэхгүй 8	} IM18B
IM18A	(Нэр) СҮҮЛИЙН 6 САРД ЯМАР ӨНГИЙН А АМИНДЭМ УУСАН БЭ?	Улаан А Хөх В Цагаан С Мэдэхгүй Ү	
IM18B	(Нэр) СҮҮЛИЙН 6 САРД Д АМИНДЭМ УУСАН УУ?	Тийм 1 Үгүй 2 Мэдэхгүй 8	} IM18D
IM18C	(Нэр) СҮҮЛИЙН 6 САРД ЯМАР ТӨРЛИЙН Д АМИНДЭМ УУСАН БЭ?	Шахмал (50,000) А Капсултай (50,000) В Уусмал (дусал) С Бусад (тодруулах) Х Мэдэхгүй Ү	
IM18D	(Нэр) СҮҮЛИЙН 6 САРД ТӨМРИЙН БЭЛДМЭЛ УУСАН УУ?	Тийм 1 Үгүй 2 Мэдэхгүй 8	} IM19
IM18E	(Нэр) СҮҮЛИЙН 6 САРД ЯМАР ТӨРЛИЙН ТӨМРИЙН БЭЛДМЭЛ УУСАН БЭ?	Шахмал А Төмрийн сироп В Бусад (тодруулах) Х Мэдэхгүй Ү	

IM19	(Нэр) ДАРААХЬ ҮНДЭСНИЙ ВАКЦИНЖУУЛАЛТЫН ӨДРҮҮДЭД ОРОЛЦОЖ БАЙСАН УУ? ҮҮНД:	Тийм Үгүй Мэдэхгүй	
		[А] 5-р сарын вакцинжуулалт	1 2 8
		[В] 10-р сарын вакцинжуулалт	1 2 8
IM20	(Нэр) СҮҮЛИЙН 6 САРД ОЛОН НАЙРЛАГАТ БИЧИЛ ТЭЖЭЭЛИЙН ХОЛИМОГ ХЭРЭГЛЭСЭН ҮҮ?	Тийм 1 Үгүй 2 Мэдэхгүй 8	} UF13
IM21	(Нэр) СҮҮЛИЙН 6 САРД ХЭДЭН УУТ ОЛОН НАЙРЛАГАТ БИЧИЛ ТЭЖЭЭЛИЙН ХОЛИМОГ ХЭРЭГЛЭСЭН БЭ?	Уут <input type="checkbox"/> <input type="checkbox"/> <input type="checkbox"/> Мэдэхгүй 998	
IM22	ОЛОН НАЙРЛАГАТ БИЧИЛ ТЭЖЭЭЛИЙН ХОЛИМОГЫГ (нэр)-ИЙН ХООЛОНД НЬ ХЭРХЭН ХОЛЖ ӨГДӨГ ВЭ?	Хоолоо болгож байхдаа 1 Дөнгөж болсон тогоотой хоолонд 2 Аягатай халуун хоолонд нь 3 Аягатай бүлээн хоолонд нь 4 Аягатай хүйтэн хоолонд нь 5 Бусад (тодруулах) 6 Мэдэхгүй 8	
IM23	ТА ОЛОН НАЙРЛАГАТ БИЧИЛ ТЭЖЭЭЛИЙН ХОЛИМОГЫН ТАЛААРХ МЭДЭЭЛЛИЙГ ХААНААС АВСАН БЭ?	Эмнэлгийн байгууллага Сум/ өрхийн А Бусад В Олон нийтийн мэдээллийн хэрэгсэл Телевиз С Радио, FM D Сонин, сэтгүүл E Сайн дурын ажилтан F Хамаатан, найз G Бусад (тодруулах) X Мэдэхгүй Y	

UF13	Ярилцлага дууссан	Цаг, минут <input type="checkbox"/> <input type="checkbox"/> : <input type="checkbox"/> <input type="checkbox"/>	
------	-------------------	--	--

UF14	<p>Эх/ асрамжлагч өрхийн 5 хүртэлх насны өөр хүүхдийн эх/ асрамжлагч эсэхийг шалгана.</p> <p><input type="checkbox"/> Тийм → Хүүхдийн жин, өндрийг бүх ганцаарчилсан ярилцлагыг авч дууссаны дараа хэмжинэ гэдгийг тайлбарлана.</p> <p>Эмэгтэйн дараагийн хүүхэд/ асрамжлуулагчид харгалзах “5 хүртэлх насны хүүхдийн асуулга”-ын хуудасны дагуу түүнтэй ярилцлагыг эхэлнэ.</p> <p><input type="checkbox"/> Үгүй → Эх/ асрамжлагчид талархал илэрхийлээд ярилцлагыг дуусган түүний хүүхэд/ асрамжлуулагчийн жин, биеийн өндрийг хэмжих талаар хэлээд, хэмжилтэнд бэлтгэнэ.</p>
------	--

8. ХҮҮХДИЙН ЖИН, ӨНДРИЙН ХЭМЖИЛТ			AN
<p>Өрхийн 5 хүртэлх насны хүүхэд бүрт харгалзах асуулгын хуудсыг нөхөж дуусаад хүүхэд бүрийн жин, өндрийг хэмжинэ. Хэмжилтийн үр дүнг асуулгын хуудсанд зөв нөхөхийг маш сайн анхаарах ба нөхөхөөс өмнө хүүхдэд харгалзах “Өрхийн асуулга”-ын хуудасны Бүлэг HL-ээс түүний нэр, мөрийн дугаарыг сайтар шалгана.</p>			
№	АСУУЛТ	ХАРИУЛТЫН КОД	А.ЛХАМ
AN1	Хэмжигчийн нэр, дугаар	_____ □ □	
AN2	Хэмжилтийн үр дүн	Жин, өндрийг хэмжсэн..... 1 Хүүхэд эзгүй байсан..... 2 Хүүхэд эсвэл эх/асрамжлагч татгалзсан..... 3 Бусад (тодруулах) _____ 6	} AN6
AN3	Хүүхдийн жин	Килограмм (кг)..... □ □ . □ Жинг хэмжээгүй 999	
AN4	Хүүхдийн биеийн урт/ өндөр Хүүхдийн насыг Асуулт AG2-оос шалгана. <input type="checkbox"/> 2 хүртэлх настай ▼ Хэвтүүлж байгаад биеийн уртыг хэмжинэ. <input type="checkbox"/> 2 ба түүнээс дээш настай ▼ Зогсоож байгаад биеийн өндрийг хэмжинэ.	Урт (см) Хэвтүүлж байгаад хэмжсэн 1 □ □ □ . □ Өндөр (см) Зогсоож байгаад хэмжсэн 2 □ □ □ . □ Урт/ өндрийг хэмжээгүй 9999	
AN6	<p>Өрхөд жин, өндрийг нь хэмжих 5 хүртэлх насны өөр хүүхэд байгаа эсэхийг шалгана.</p> <input type="checkbox"/> Тийм → Дараагийн хүүхдийн жин, өндрийг хэмжинэ. <input type="checkbox"/> Үгүй → Өрхийн ярилцлагад хамрагдсан бүх хүнд талархал илэрхийлээд ярилцлагыг дуусгана. Өрхийн хувьд нөхөгдөж дууссан бүх асуулгын хуудсыг нэг дор цуглуулж эмхлээд, асуулгын хуудас бүрийн хаягийн хэсэг бүрэн дүүрэн нөхөгдсөн эсэхийг нягтална. “Өрхийн асуулга”-ын хуудсанд ам бүлийн гишүүдийн тоо, судалгаанд бүрэн хамрагдсан эмэгтэй, хүүхэд, эрэгтэйн тоо зэргийг нэгтгэж гаргаад зохих хэсэгт нөхөж дуусгана.		

Ярилцлага авагчийн тэмдэглэл

Хянагчийн тэмдэглэл

Багийн ахлагчийн тэмдэглэл

Үндэсний статистикийн хорооны даргын
2010 оны 01/87 тоот тушаалаар батлав.

Маягт ХХС4-1А

**ХҮҮХЭД ХӨГЖИЛ
СУДАЛГАА 2010**

2-14 НАСНЫ ХҮҮХДИЙН АСУУЛГА

1. ХАЯГИЙН ХЭСЭГ		HF
<i>Энэ асуулгад 2-14 насны хүүхэд бүрийн эх/асрамжлагчийг (“Өрхийн асуулга”-ын Бүлэг HL-ийн багана HL8 болон HL9-ийг харарх) хамруулна. Судалгаанд хамрагдах хүүхэд тус бүрт нэг асуулгын хуудас нөхөгдөнө.</i>		
HF1. Түүвэрлэгдсэн нэгжийн дугаар	<input type="checkbox"/> <input type="checkbox"/>	HF7. Ярилцлага авагчийн нэр, дугаар _____ <input type="checkbox"/> <input type="checkbox"/>
HF2. Өрхийн дугаар	<input type="checkbox"/> <input type="checkbox"/>	HF8. Ярилцлага авсан огноо (он/сар/өдөр) ____/____/____
HF3. Хүүхдийн нэр	_____	HF8A. Аймаг/нийслэлийн нэр, код _____ <input type="checkbox"/> <input type="checkbox"/>
HF4. Хүүхдийн мөрийн дугаар	<input type="checkbox"/> <input type="checkbox"/>	HF8B. Сум/дүүргийн нэр, код _____ <input type="checkbox"/> <input type="checkbox"/>
HF5. Эх/асрамжлагчийн нэр	_____	HF8C. Баг/хорооны нэр, код _____ <input type="checkbox"/> <input type="checkbox"/>
HF6. Эх/асрамжлагчийн мөрийн дугаар	<input type="checkbox"/> <input type="checkbox"/>	HF8D. Хэсгийн нэр, код _____ <input type="checkbox"/> <input type="checkbox"/>
HF8E. Хаяг	_____	
HF8F. Өрхийн тэргүүлэгчийн нэр	_____	
HF8G. Холбоо барих утасны дугаар	_____	

ТАНЫ МЭДЭЭЛЛИЙН НУУЦЫГ “ХУВЬ ХҮНИЙ НУУЦЫН ТУХАЙ” МОНГОЛ УЛСЫН ХУУЛИЙН 5-Р ЗҮЙЛИЙН 4 ДЭХ ХЭСЭГ БОЛОН “СТАТИСТИКИЙН ТУХАЙ” МОНГОЛ УЛСЫН ХУУЛИЙН 22-Р ЗҮЙЛИЙН 3 ДАХЬ ХЭСЭГТ ЗААСНЫ ДАГУУ ЧАНДЛИАН ХАДГАЛНА.

БИД ЯРИЛЦЛАГАА ЭХЭЛЖ БОЛОХ УУ?

- Тийм, зөвшөөрсөн → Асуулт HF12-т шилжиж ярилцлага эхэлсэн цаг, минутыг тэмдэглээд ярилцлагыг эхэлнэ.
- Үгүй, зөвшөөрөөгүй → Асуулт HF9-ийг нөхөөд ярилцлагын үр дүнг багийн ахлагчтай зөвшилцөнө.

HF9. Ярилцлагын үр дүн	Бүрэн..... 01
<i>Хүүхдийн эх/асрамжлагчийн хувьд дугуйлна.</i>	Эзгүй..... 02
	Татгалзсан..... 03
	Дутуу..... 04
	Ярилцлага өгөх чадваргүй..... 05
	Бусад (тодруулах) _____ 96
HF10. Хянагчийн нэр, дугаар	_____ <input type="checkbox"/> <input type="checkbox"/>
HF11. Шивэлтийн операторын нэр, дугаар	_____ <input type="checkbox"/> <input type="checkbox"/>

MICS4.HF.1

HF12	Ярилцлага эхэлсэн	Цаг, минут <input type="checkbox"/> <input type="checkbox"/> : <input type="checkbox"/> <input type="checkbox"/>
------	-------------------	--

2. ХҮҮХДИЙН ОСОЛ, ГЭМТЭЛ			СИ
№	АСУУЛТ	ХАРИУЛТЫН КОД	АЛХАМ
CI1	Хүүхдийн нэр болон насыг Өрхийн асуулгын Бүлэг HL-ийн Багана HL2 болон HL6-аас хуулж бичнэ.	Нэр _____ Нас <input type="checkbox"/>	
CI2	(Нэр) сүүлийн 12 сард ОСОЛ, ГЭМТЭЛД ӨРТӨЖ БАЙСАН УУ?	Тийм 1 Үгүй 2	2 → DA2
CI3	(Нэр) сүүлийн 12 сард ЯМАР ХЭЛБЭРИЙН ОСОЛ, ГЭМТЭЛД ӨРТӨЖ БАЙСАН БЭ? <i>Тодруулж асуух:</i> ӨӨР ЯМАР НЭГ ХЭЛБЭРИЙН ОСОЛ, ГЭМТЭЛД ӨРТӨЖ БАЙСАН УУ?	Унаж гэмтэх A Түлэгдэх B Живэх C Хөлдөх D Осгох E Хурц зүйл/ хутга мэсээр зүсэгдэх F Дээрээс нь юм унах, юманд дарагдах G Амьтанд хазуулах H Зам тээврийн осол I Бусад (<i>тодруулах</i>) X Мэдэхгүй Z	
CI4	(Нэр) ХАМГИЙН СҮҮЛД ХЭЗЭЭ ОСОЛ, ГЭМТЭЛД ӨРТСӨН БЭ?	Хоногийн өмнө 1 <input type="checkbox"/> <input type="checkbox"/> Долоо хоногийн өмнө 2 <input type="checkbox"/> <input type="checkbox"/> Сарын өмнө 3 <input type="checkbox"/> <input type="checkbox"/>	
CI5	(Нэр) ХАМГИЙН СҮҮЛД ЯМАР ХЭЛБЭРИЙН ОСОЛ, ГЭМТЭЛД ӨРТСӨН БЭ?	Унаж гэмтэх 01 Түлэгдэх 02 Живэх 03 Хөлдөх 04 Осгох 05 Хурц зүйл/ хутга мэсээр зүсэгдэх 06 Дээрээс нь юм унах, юманд дарагдах 07 Амьтанд хазуулах 08 Зам тээврийн осол 09 Бусад (<i>тодруулах</i>) 96 Мэдэхгүй 98	
CI6	(Нэр) ХАМГИЙН СҮҮЛД ОСОЛ, ГЭМТЭЛД ӨРТӨХ ҮЕДЭЭ ХААНА БАЙСАН БЭ?	Гэртээ 01 Сургууль/ цэцэрлэг 02 Биений тамирын заал/ дасгалын газар 03 Барилга байгууламжийн ойролцоо 04 Хүүхдийн тоглоомын талбай 05 Зам, гудамж 06 Гол, мөрөн 07 Хээр тал 08 Бусад (<i>тодруулах</i>) 96 Мэдэхгүй 98	

MICS4.HF.2

3. ХҮҮХДИЙН ХӨГЖЛИЙН БЭРХШЭЭЛ			ДА
№	АСУУЛТ	ХАРИУЛТЫН КОД	АЛХАМ
DA2	Би (нэр)-ийн эрүүл мэндтэй холбоотой хэдэн асуулт асууя. Бусад хүүхэдтэй харьцуулахад (нэр)-д явах, суух, зогсох нь ихээхэн хүндрэлтэй байдаг уу?	Тийм 1 Үгүй 2	
DA3	Бусад хүүхэдтэй харьцуулахад (нэр)-д өдөр, шөнийн цагаар юм харах нь хүндрэлтэй байдаг уу?	Тийм 1 Үгүй 2	
DA4	(Нэр)-д юм сонсох нь хүндрэлтэй байдаг уу?	Тийм 1 Үгүй 2	
DA5	(Нэр)-ээр ямар нэг зүйл хийлгэхээр хэлэхэд түүнийг ойлгодог уу?	Тийм 1 Үгүй 2	
DA6	(Нэр)-д хөл, гараа хөдөлгөх нь хүндрэлтэй байдаг уу?	Тийм 1 Үгүй 2	
DA7	(Нэр) заримдаа ухаан алдаж, татаж унадаг уу?	Тийм 1 Үгүй 2	
DA8	(Нэр) аливаа зүйлийг үеийн хүүхдүүдийн адиллаар хийж чаддаг уу?	Тийм 1 Үгүй 2	
DA9	(Нэр) ярьж бусдад өөрийгөө ойлгуулж чаддаг уу?	Тийм 1 Үгүй 2	
DA10	<p><i>Хүүхэд 3-14 настай эсэхийг Асуулт СИ-ээс шалгана.</i></p> <p><input type="checkbox"/> Тийм, 3-14 настай → Асуулт DA11-ээс үргэлжлүүлнэ.</p> <p><input type="checkbox"/> Үгүй, 2 настай → Асуулт DA12-т шилжинэ.</p>		
DA11	(Нэр)-ийн хэл, яриаг гэр бүлийнхнээс нь бусад хүмүүс төвөггүйгээр ойлгоход хэцүү байдаг уу?	Тийм 1 Үгүй 2	} DA13
DA12	(Нэр) наад зах нь нэг зүйлийг, тухайлбал амьтан, тоглоом, аяга, халбага гэх мэт зүйлийг нэрлэж чаддаг уу?	Тийм 1 Үгүй 2	
DA13	Үеийн хүүхдүүдтэй нь харьцуулахад (нэр) оюун ухааны хоцрогдолтой юу?	Тийм 1 Үгүй 2	
DA13A	(Нэр) байнгын хэвтэрт байдаг уу?	Тийм 1 Үгүй 2	

DA14	Бидний сая ярилцсан (нэр)-ийн эрүүл мэндийн талаар дахин ярилцахад манай багийн бусад гишүүд (сар/ долоо хоног/ өдөр)-ийн дараа танайд зочилж магадгүй. Хэрэв бид дахин зочлох бол танд дургүйцэх зүйлгүй гэж тэмдэглэж авч болох уу? Та хусвэл тухайн үед нь татгалзаж эсвэл шийдвэрээ өөрчилж болох юм.	Нэмэлт ярилцлагын хувьд татгалзах зүйлгүй 1 Тухайн нөхцөл байдлаас шалтгаална 2 Нэмэлт ярилцлагаас татгалзсан..... 3	
------	---	--	--

HF13	Ярилцлага дууссан	Цаг, минут <input type="text"/> <input type="text"/> : <input type="text"/> <input type="text"/>	
------	-------------------	--	--

HF14	<p><i>Эх/ асрамжлагч өрхийн 2-14 насны өөр хүүхдийн эх/ асрамжлагч эсэхийг шалгана.</i></p> <p><input type="checkbox"/> Тийм → Эх/ асрамжлагчийн дараагийн хүүхэд/ асрамжуулагчид харгалзах “2-14 насны хүүхдийн асуулга”-ын хуудасны дагуу түүнтэй ярилцлагыг эхэлнэ.</p> <p><input type="checkbox"/> Үгүй → Асуулт HF15-аас үргэлжлүүлнэ.</p>
HF15	<p><i>Өрхөд 2-14 насны өөр хүүхдийн эх/ асрамжлагч байгаа эсэхийг шалгана.</i></p> <p><input type="checkbox"/> Тийм → Эх/ асрамжлагчтай түүний хүүхдэд харгалзах “2-14 насны хүүхдийн асуулга”-ын хуудасны дагуу ярилцлагыг эхэлнэ.</p> <p><input type="checkbox"/> Үгүй → Эх/ асрамжлагчид талархал илэрхийлээд ярилцлагыг дуусгана.</p> <p><i>Өрхөд дараагийн “15-49 насны эмэгтэйн асуулга”-д хамрагдах эмэгтэй эсвэл “5 хүртэлх насны хүүхдийн асуулга”-д хамрагдах хүүхдийн эх/ асрамжлагч эсвэл “15-49 насны эрэгтэйн асуулга”-д хамрагдах эрэгтэй байгаа эсэхийг шалгана.</i></p>

